Bosna i Hercegovina
Federacija Bosne i Hercegovine

KANTON SARAJEVO
Javna ustanova "Služba za zapošljavanje Kantona Sarajevo" - Sarajevo
S a r a j e v o

Bosnia and Herzegovina
Federation of Bosnia and Herzegovina

CANTON SARAJEVO
Public Institution "Employment Service of Canton Sarajevo" - Sarajevo
S a r a j e v o

BILTEN

STATISTIČKI PREGLED

NOVEMBAR / STUDENI 2017. GODINE

Sarajevo, decembar / prosinac 2017. godine

SADRŽAJ

strana

Zapošljavanje i nezaposlenost na području Kantona Sarajevo novembar/studeni 2017. godine 4

Tabela 1 Stanovništvo, zaposlena lica i registrovana nezaposlena lica u KS 5

Zaposlenost

Tabela 2 Ukupno – Kanton Sarajevo, općine 6
Tabela 3 Zaposlenost prema klasifikaciji djelatnosti – Kanton Sarajevo 6
Tabela 3.1 Zaposlenost u F BiH po kantonima 7
Grafikon 1 8
Grafikon 2 8
Tabela 3.2 Stanovništvo, zaposlena lica i registrovana nezaposlena lica u KS 9
Grafikon 3 9
Tabela 3.3 Zaposlenost u Kantonu Sarajevo prema podacima Federalnog zavoda PIO/MIO po područjima i odjeljcima SKD 10
Tabela 3.4 Zaposlenost u Kantonu Sarajevo prema podacima Federalnog zavoda PIO/MIO, po općinama 11

Posredovanje Javne ustanove "Služba za zapošljavanje Kantona Sarajevo" Sarajevo

Tabela 4 - Kanton Sarajevo, općinski biroi 12
- Podnijete prijave o slobodnim radnim mjestima
- Realizovane prijave o slobodnim radnim mjestima
- Zaposleni sa evidencije nezaposlenih lica
- Prestanak radnog odnosa

Posredovanje Javne ustanove "Služba za zapošljavanje Kantona Sarajevo" Sarajevo

Tabela 5 Ukupno, učešće žena, indexi 12
- Podnijete prijave o potrebama za radnicima
- Realizovane prijave o potrebama za radnicima
- Zaposleni sa evidencije nezaposlenih lica
- Prestanak radnog odnosa

Registrovana nezaposlenost u KS

Tabela 6 Ukupno Kanton Sarajevo, općinski biroi 12
- Nezaposlena lica
- Nezaposlena lica koja prvi put traže zaposlenje
- Novoprijavljena lica u toku mjeseca

Tabela 7 Registrovana nezaposlena lica u Kantonu Sarajevo (općinski biroi, pol i kvalifikacija) 13
Grafikon 4 14
Grafikon 5 14
Grafikon 6 14
Grafikon 7 14
Grafikon 8 15
Grafikon 9 15
Grafikon 10 15
Grafikon 11 16
Grafikon 12 16
Grafikon 13 17
Grafikon 14 17
Grafikon 15 18
Grafikon 16 18

Registrovana nezaposlenost u KS

Tabela 8 Ukupno, učešće žena, indexi 19
- Nezaposlena lica
- Nezaposlena lica koja prvi put traže zaposlenje
- Novoprijavljena nezaposlena lica u toku izvještajnog mjeseca

Tabela 9 -Stepen stručnog obrazovanja 19
- Nezaposlena lica
- Nezaposlena lica koja prvi put traže zaposlenje
- Novoprijavljena lica u toku izvještajnog mjeseca

Grafikon 17 19
Grafikon 18 19

Registrovana nezaposlenost u KS

Tabela 10 Demobilizirani branioci, članovi porodica poginulih branilaca, ratni vojni invalidi, ostali invalidi – općinski biroi 20

Tabela 11 Demobilizirani branioci, članovi porodica poginulih branilaca, ratni vojni invalidi, ostali invalidi – stepen str. obrazovanja, pol 20

Tabela 12 Registrovana nezaposlenost – općinski biroi, učešće žena, indexi 21

Tabela 13 Registrovana nezaposlenost i zapošljavanje u KS 21

Tabela 14 Pregled broja izdatih radnih dozvola stranim državljanima i licima bez državljanstva prema stepenu stručnog obrazovanja i polu 22

Tabela 15 Posredovanje u zapošljavanju; KS- učešće žena, indexi; Ponuda radne snage prema evidenciji biroa za zapošljavanje; Promjene u evidenciji 22

Socijalna sigurnost nezaposlenih lica

Tabela 16 Korisnici novčane naknade i zdravstvenog osiguranja 23

Tabela 17 Korisnici novčane naknade i zdravstvenog osiguranja, stepen stručnog obrazovanja i polna struktura 23

Tabela 18 Pregled broja korisnika prava po osnovu člana 31. dokup staža -PIO/MIO prema stepenu stručnog obrazovanja i polu 24

Grafikon 19 24
Grafikon 20 24
Grafikon 21 25
Grafikon 22 25
Grafikon 23 25

Izvor podataka i metodološka objašnjenja 26
Adresar 27

Molimo korisnike Biltena da prilikom upotrebe podataka navedu izvor

Zapošljavanje i nezaposlenost u Kantonu Sarajevo
novembar/studeni 2017. godine

Zaposlenost

Prema podacima Federalnog zavoda za statistiku u oktobru/listopadu 2017. godine na području Kantona Sarajevo zaposleno je 132.224 radnika, što je u odnosu na ukupan broj zaposlenih u septembru/rujnu 2017. manje za 303 radnika ili 0,23%.

Posredovanje u zapošljavanju

U novembru/studenom 2017. godine sa evidencije JU«Služba za zapošljavanje Kantona Sarajevo» Sarajevo **zaposleno je 1.529** lica i to sa: VSS 329, VŠS 3, SSS 630, NSS 0, VKV 6, KV 401, PKV 2 i NKV 97, što je **za 275 lica ili 15,24 % manje** u odnosu na prethodni mjesec.

Odjave sa evidencije nezaposlenih

U skladu sa Zakonom o posredovanju u zapošljavanju i socijalnoj sigurnosti nezaposlenih osoba (zapošljavanje, nejavljanje, penzionisanje, preseljenje, itd), **brisano je 2.179 lica** ili 3,29% od ukupnog broja registrovanih nezaposlenih, što je za 368 lica manje u odnosu na oktobar/listopad 2017. godine

Prijave na evidenciju nezaposlenih

Tokom novembra/studenog 2017. godine **na evidenciju** Službe **prijavljeno je 2.378** ili 174 lica više u odnosu oktobar/listopad 2017. godine. Od ukupnog broja novoprijavljenih lica 2.119, ili 89,11% su stručna lica i 259, ili 10,89% nestručnih lica.

Najveći broj novoprijavljenih nezaposlenih lica, evidentirano je u biroima Novi Grad (658 ili 27,67%), Ilidža (388 ili 16,31 %), Novo Sarajevo (317 ili 13,33 %) i Centar (308 ili 13,00%)

Nezaposlenost

U Kantonu Sarajevo na evidenciji Službe krajem novembra/studenog 2017. godine registrovano je **66.164** nezaposleno lice, što je za 199 lica ili 0,30% više u odnosu na oktobar/listopad 2017. godine. Udio nezaposlenih žena u istom mjesecu je 40.851, odnosno 61,74%.

Najveći broj registrovanih nezaposlenih lica evidentiran je u općinama Novi Grad (18.226 ili 27,55%), Ilidža (10.947 ili 16,55 %), Novo Sarajevo (8.055 ili 12,17%) i Centar (7.429 ili 11,23%).

Učešće **stručnih lica** u ukupnom broju nezaposlenih iznosi 47.698 ili 72,08%, od čega sa VSS 8.697 ili 13,14%, VŠS 670 ili 1,01%, SSS 20.831 ili 31,48%, VKV 307 ili 0,46% i KV 17.184 ili 25,97%, a **nestručnih** 18.475 ili 27,92%, od čega NKV 17.806 ili 26,90%, PKV 349 ili 0,53 i NSS 320 ili 0,48%.

Broj nezaposlenih lica koja **prvi put traže zaposlenje**, u ukupnom broju registrovanih, je **23.303,** ili 35,22%. Od toga je stručnih lica 14.544 ili 62,41%, a nestručnih 8.759 ili 37,59%.

Od ukupnog broja registrovanih nezaposlenih lica u navedenom periodu **učešće demobiliziranih branilaca** iznosi 6.507 lica ili 9,83%, **ratnih vojnih invalida** 671 ili 1,01%, **članova porodica poginulih branilaca** 835 ili 1,26% i **ostalih invalida** (civilne žrtve rata, kategorizovana omladina…) 1.279 ili 1,93%.

Socijalna sigurnost nezaposlenih

Novčanu naknadu, u skladu sa Zakonom o posredovanju u zapošljavanju i socijalnoj sigurnosti nezaposlenih osoba, u novembru/studenom 2017. godine koristilo je **2.713** lica ili 4,01% od ukupnog broja evidentiranih nezaposlenih. Broj korisnika novčane naknade veći je za 83 lica u odnosu na prethodni mjesec. U istom mjesecu novčanu naknadu, osim evidentiranih nezaposlenih osoba u Kantonu Sarajevo, koristilo je i 27 lica sa područja općina koje ne pripadaju Kantonu Sarajevo.

Zdravstveno osiguranje u novembru/studenom koristilo je **50.762** nosioca osiguranja (76,72% od ukupnog broja evidentiranih nezaposlenih) i **23.504** člana domaćinstava. Broj korisnika prava na zdravstveno osiguranje (nosioca osiguranja) veći je za 219 lica ili 0,43% u odnosu na oktobar/listopad 2017. godine.

Pravo na uplatu doprinosa za PIO/MIO - dokup staža na osnovu člana 31. Zakona o posredovanju u zapošljavanju i socijalnoj sigurnosti nezaposlenih osoba u novembru/studenom 2017. godine koristilo je **182** lica, i to sa: VSS 10, VŠS 11, SSS 36, NSS 5, VKV 4, KV 62 i NKV 54.

Zapošljavanje stranaca

U novembru/studenom 2017. godine Služba je izdala 101 **radnu dozvolu** stranim državljanima i licima bez državljanstva i to: VSS 59, VŠS 4, SSS 26, KV 3, PKV 3 i NKV 7.

Tabela 1
Stanovništvo, zaposlena lica i registrovana nezaposlena lica u KS

	STANOVNIŠTVO (30.06.2017.) [1]				ZAPOSLENA LICA [2] (31.10. 2017.)	REGISTROVANA NEZAPOSLENA LICA (30.11.2017.)	%UČEŠĆA REGISTROVANIH NEZAPOSLENIH LICA U BROJU RADNO AKTIVNOG STANOVNIŠTVA (od 15 do 65)
	UKUPNO	Po godinama starosti					
		0 - 14	15 - 64	65 i preko			
1	2	3	4	5	6	7	8
CENTAR	**54.369**	7.633	36.327	10.409	**42.068**	**7.429**	20,45
HADŽIĆI	**24.264**	4.027	17.387	2.850	**4.327**	**5.305**	30,51
ILIDŽA	**69.164**	11.249	49.139	8.776	**17.476**	**10.947**	22,28
ILIJAŠ	**20.283**	3.476	14.490	2.317	**4.128**	**4.850**	33,47
NOVI GRAD	**119.694**	19.044	82.857	17.793	**25.893**	**18.226**	22,00
NOVO SARAJEVO	**64.639**	9.128	44.261	11.250	**22.936**	**8.055**	18,20
STARI GRAD	**36.395**	4.929	24.904	6.562	**9.841**	**5.851**	23,49
VOGOŠĆA	**27.452**	4.578	19.831	3.043	**5.210**	**5.031**	25,37
TRNOVO	**1.238**	152	685	401	**345**	**470**	68,61
KANTON SARAJEVO Ukupno	**417.498**	**64.216**	**289.881**	**63.401**	**132.224**	**66.164**	**22,82**
FEDERACIJA BiH	**2.201.193**	**330.667**	**1.550.130**	**320.396**	**465.708**	**342.226**	22,08
% UČEŠĆA KS U FBiH	**18,97**	**19,42**	**18,70**	**19,79**	**28,39**	**19,33**	

[1/]Podaci Federalnog zavoda za statistiku
[2/] Podaci Federalnog zavoda za stat: Nisu uključeni zaposleni u vojsci, kao ni zaposleni u obrtu i slobodnim profesijama

Tabela 2
Ukupno Kanton Sarajevo, općine oktobar/listopad 2017. godine

BROJ ZAPOSLENIH					
	XII 2016.	IX 2017.	X 2017.	INDEX X 2017. / XII 2016.	INDEX X 2017. / IX 2017.
KS UKUPNO [2]	**130.535**	**132.527**	**132.224**	**101,29**	**99,77**
Hadžići	4.261	4.338	4.327	101,55	99,75
Ilidža	17.260	17.544	17.476	101,25	99,61
Ilijaš	3.914	4.096	4.128	105,47	100,78
Vogošća	4.838	5.237	5.210	107,69	99,48
Trnovo	367	344	345	94,01	100,29
UKUPNO GRAD	**99.895**	**100.968**	**100.738**	**100,84**	**99,77**
Centar	41.783	42.046	42.068	100,68	100,05
Novi Grad	25.066	25.927	25.893	103,30	99,87
Novo Sarajevo	22.930	23.159	22.936	100,03	99,04
Stari Grad	10.116	9.836	9.841	97,28	100,05

[1] Podaci Federalnog zavoda za statistiku, nisu uključeni zaposleni u vojsci, kao ni zaposleni u obrtu i slobodni profesijama

Tabela 3
Zaposlenost[2] prema klasifikaciji djelatnosti - Kanton Sarajevo oktobar/listopad 2017. godine

BROJ ZAPOSLENIH					
DJELATNOST' [2]	XII 2016.	IX 2017.	X 2017.	INDEX X 2017. / XII 2016.	INDEX X 2017. / IX 2017.
KS UKUPNO [2]	**130.535**	**132.527**	**132.224**	**101,29**	**99,77**
A - Poljoprivreda,šumarstvo i ribolov	1.003	1.112	1.112	110,87	100,00
B -Vađenje ruda i kamena	76	67	67	0,00	100,00
C -Prerađivačka.industrija;	12.853	13.392	13.435	104,53	100,32
D - Proizvodnja i snabdijevanje električnom energijijom, plinom, parom i klimatizacija	1.925	1.844	1.837	95,79	99,62
E - Snabdijevanje vodom; uklanjanje otpadnih voda, upravljanje otpadom te djelatnost sanacije okoliša	2.431	2.400	2.407	99,01	100,29
F - Građevinarstvo	5.610	5.981	6.019	107,29	100,64
G - Trgovina na veliko i malo; popravka motornih vozila i motocikala i dr.	24.011	24.153	23.589	98,24	97,66
H -Prijevoz i skladištenje	7.741	7.645	7.666	99,03	100,27
I -Djelatnost pružanja smještaja te pripreme i usluživanja hrane (hotelijerstvo i ugostiteljstvo)	6.950	7.676	7.702	110,82	100,34
J -Informacije i komunikacije	7.767	7.838	7.900	101,71	100,79
K - Finansijske djelatnosti i djelatnosti osiguranja	5.451	6.109	6.128	112,42	100,31
L - Poslovanje nekretninama	1.515	1.449	1.431	94,46	98,76
	77.333	**79.666**	**79.303**	**102,55**	**99,54**
M - Stručne, naučne i tehničke djelatnosti	7.175	6.671	6.678	93,07	100,10
N - Administrativne i pomoćne uslužne djelatnosti	5.879	5.831	5.829	99,15	99,97
O - Javna uprava i odbrana; obavezno socijalno osiguranje	15.637	15.380	15.347	98,15	99,79
P - Obrazovanje	10.090	10.141	10.261	101,69	101,18
Q - Djelatnost zdravstveni i socijalne zaštite	9.386	9.613	9.604	102,32	99,91
R - Umjetnost, zabava i rekreacija	1.971	2.063	2.040	103,50	98,89
S - Ostale uslužne djelatnost	3.064	3.162	3.162	103,20	100,00
T - Djelat.domać.kao poslodavaca; djela.domać.koja proiz.raz.dobra i obavljaju raz.usluge za vl.potreb					
00-Nerasp.po djelatnostima KD					
	53.202	**52.861**	**52.921**	**99,47**	**100,11**

[2] Podaci Federalnog zavoda za stat: Nisu uključeni zaposleni u vojsci, kao ni zaposleni u obrtu i slobodnim profesijama

Tabela 3.1
Zaposlenost[2] u Federaciji Bosne i Hercegovine po kantonima

BROJ ZAPOSLENIH STANJE 31.10.2017. GODINE											
KLASIFIKACIJA DJELATNOSTI	USK	PK	TZK	ZDK	BPK	SBK	HNK	ZHK	KS	K 10	FBiH
	34.706	6.038	86.862	75.952	6.887	46.542	48.749	18.345	132.224	9.403	465.708
A-Poljoprivreda,šumars.i ribolov.	1.466	133	1.311	1.683	138	1.550	684	158	1.122	1.040	9.285
B - Vađenje rude i kamena	115	12	6.930	4.652	3.365	1.131	72	165	67	36	16.545
C - Prerađivačka industrija	6.102	1.407	20.351	24.975	54	15.237	6.890	3.075	13.435	1.034	92.560
D - Proizvodnja i snadbijevanje el., plinom, parom i klimatizacija	441	114	1.759	1.601	96	674	1.957	54	1.837	232	8.765
E - Snadbijevanje vodom; uklanjanje otpadnih voda, upravljanje otpadom te djelatnost sanacije okoliša	948	107	1.338	1.151	149	661	981	170	2.407	196	8.108
F - Građevinarstvo	1.648	136	5.093	3.378	691	1.557	2.318	1.041	6.019	475	22.356
G - Trgovina na veliko i malo; popravka motornih vozila i motocikala	7.220	1.472	14.601	10.515	189	8.857	9.432	6.095	23.589	1.581	83.551
H - Prijevoz i skladištenje	960	183	5.252	3.708	200	1.367	2.728	594	7.666	346	23.004
I - Djelatnost pružanja smještaja te pripreme i usluživanja hrane(hotelijerstvo i ugostiteljstvo)	2.222	321	3.426	3.115	104	2.227	3.976	716	7.702	608	24.417
J - Informacije i komunikacije	727	147	1.400	585	78	408	1.406	321	7.900	145	13.117
	21.849	4.032	61.461	55.363	5.064	33.669	30.444	12.389	71.744	5.693	301.708
K - Financijske djelatnosti, djelatnosti osiguranja	495	62	1.348	743	6	277	1.048	140	6.128	109	10.356
L - poslovanje nekretninama	49	70	193	106	45	38	85	176	1.431	12	2.205
M - Stručne, naučne i tehničke djelatnosti	749	72	1.761	1.494	56	409	1.426	637	6.678	104	13.386
N - Administrativne i pomoćne uslužne djelatnosti	349	840	869	701	733	232	765	172	5.829	37	10.527
O - Javna uprava i odbrana; obavezno socijalno osiguranje	3.304	502	4.944	4.793	490	2.939	4.445	1.384	15.347	1.441	39.589
P - Obrazovanje	4.293	381	8.034	6.919	381	4.153	4.689	1.653	10.261	1.127	41.891
Q - Djelatnosti zdr. i soc. zaštite	2.544	31	6.320	4.306	57	3.199	4.528	616	9.604	729	31.934
R - Umjetnost, zabava i rekreacija	438	48	694	673	55	1.060	687	1026	2.040	55	6.776
S - Ostale uslužne djelatnosti	636		1238	854		566	632	152	3.162	96	7.336
T - Djelat.domać.kao poslodavaca; djela.domać.koja proizvode različita dobra i obavljaju raz.usluge za vl.potrebe											
00 - Neraspoređeno po djel. KD											
	12.857	2.006	25.401	20.589	1.823	12.873	18.305	5.956	60.480	3.710	164.000

[2] Podaci Federalnog zavoda za stat: Nisu uključeni zaposleni u vojsci, kao ni zaposleni u obrtu i slobodnim profesijama

Grafikon 1
ZAPOSLENOST U FBiH
stanje 31.10.2017. godine

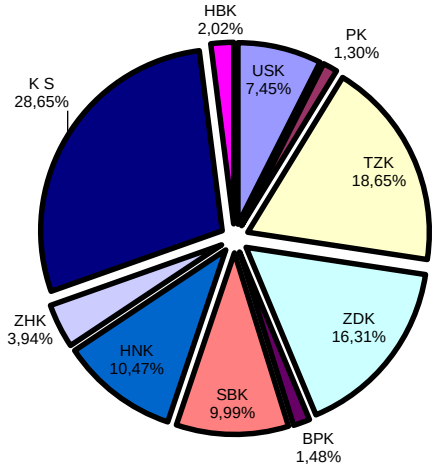

Grafikon 2
ZAPOSLENOST U FBiH - stanje 31.10.2017 godine

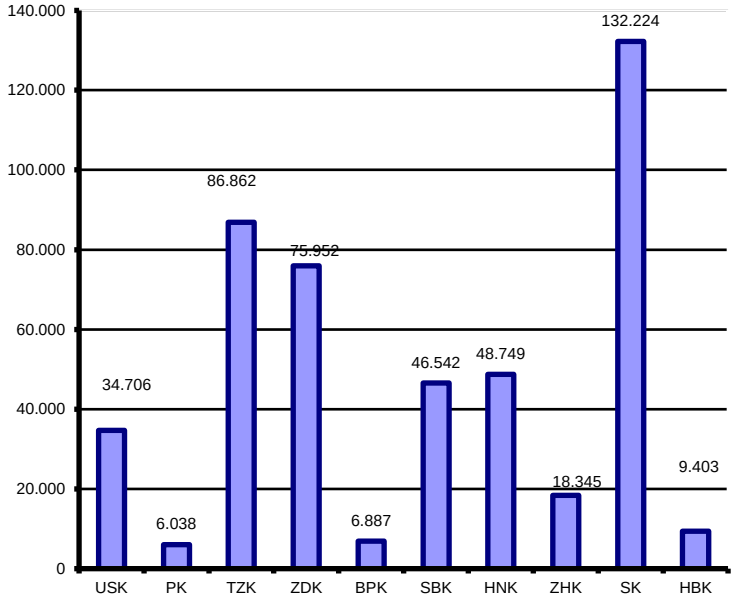

Tabela 3.2
STANOVNIŠTVO, ZAPOSLENA LICA I REGISTROVANA NEZAPOSLENA LICA U KANTONU SARAJEVO

	CENTAR	HADŽIĆI	ILIDŽA	ILIJAŠ	NOVI GRAD	NOVO SARAJEVO	STARI GRAD	VOGOŠĆA	TRNOVO	KANTON SARAJEVO
Broj stanovnika procjena (stanje 30.06.2017.)	54.369	24.264	69.164	20.283	119.694	64.639	36.395	27.452	1.238	**417.498**
Radno aktivno stanovništvo (15 - 64)	36.327	17.387	49.139	14.490	82.857	44.261	24.904	19.831	685	289.881
Broj zaposlenih (stanje 31.10.2017.)	42.068	4.327	17.476	4.128	25.893	22.936	9.841	5.210	345	132.224
Registrovana nezaposlena lica (stanje 30.11.2017.)	7.429	5.305	10.947	4.850	18.226	8.055	5.851	5.031	470	66.164

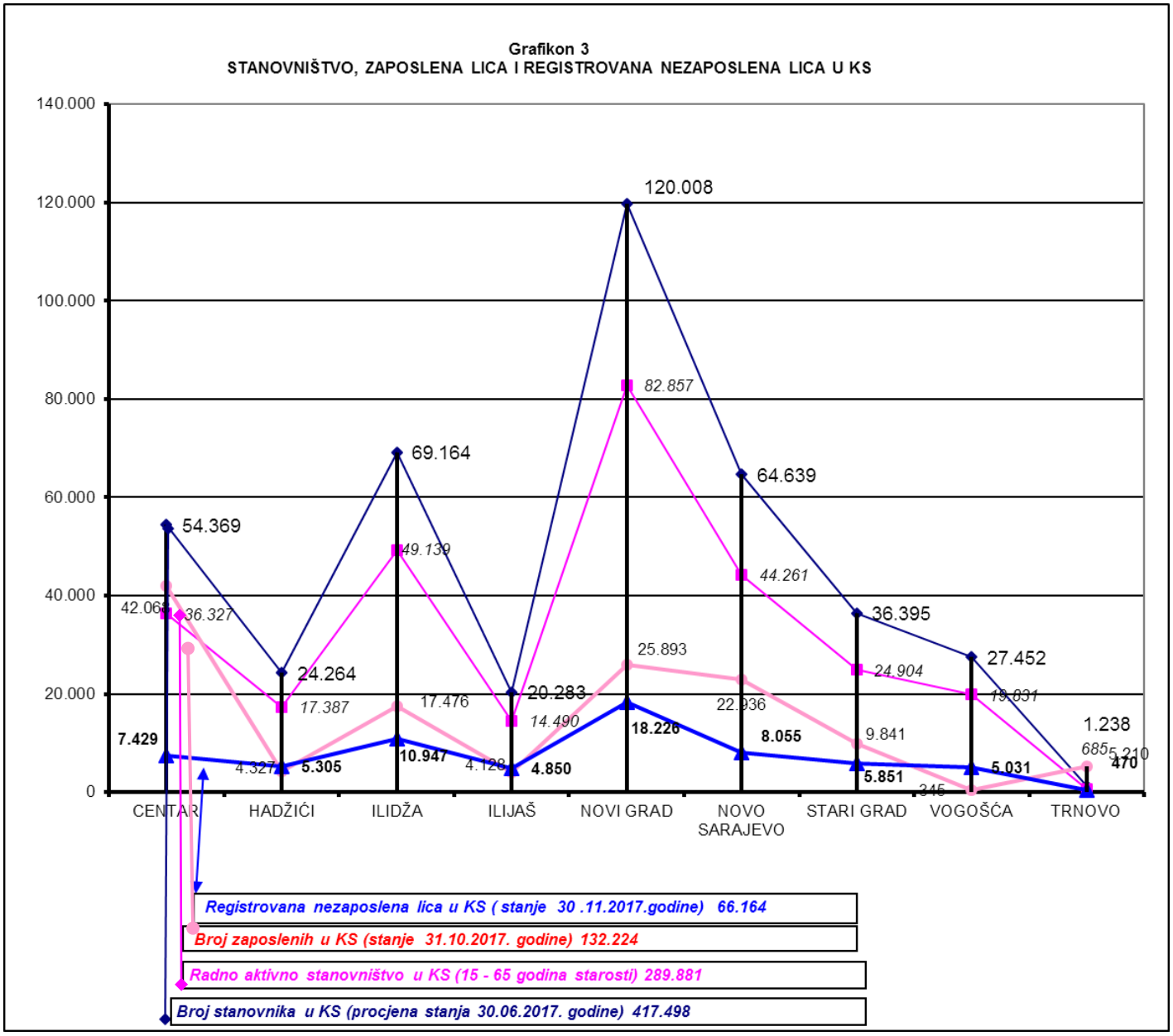

Tabela 3.3
Zaposlenost u Kantonu Sarajevo prema podacima Federalnog zavoda PIO/MIO po područjima i odjeljcima SKD

novembar/studeni 2017. godine

			IV 2017	V 2017	VI 2017	VII 2017	VIII 2017	IX 2017	X 2017	XI 2017
A		**Poljoprivreda, lov i šumarstvo**	**1.109**	**1.105**	**1.100**	**1.105**	**1.098**	**1.091**	**1.092**	**1.108**
	1	**Poljoprivreda, lov i odgovarajuće uslužne djelatnosti**	606	607	603	603	601	595	592	588
	2	**Šumarstvo i šumarske usluge**	503	498	497	502	497	496	500	520
B		**Ribarstvo**	**0**	**0**	**0**	**0**	**0**	**0**	**0**	**0**
	5	**Ribarstvo, mrijestilište i ribnjaci, usluge u ribarstvu**	0	0	0	0	0	0	0	0
C		**Rudarstvo**	**36**	**36**	**36**	**37**	**36**	**36**	**36**	**37**
	10	**Vađenje ugljena i treseta**	0	0	0	0	0	0	0	0
	11	**Vađenje sirove nafte i zem.gasa,uslužne djelat.vezane za isto**	0	0	0	0	0	0	0	0
	13	**Vađenje ruda metala**	0	0	0	0	0	0	0	0
	14	**Vađenje ostalih ruda i kamena**	36	36	36	37	36	36	36	37
D		**Prerađivačka industrija**	**11.351**	**11.388**	**11.389**	**11.306**	**11.307**	**11.343**	**11.277**	**11.266**
	15	**Proizvodnja hrane i pića**	3.211	3.222	3.209	3.175	3.199	3.214	3.097	3.073
	16	**Proizvodnja duhanskih proizvoda**	250	247	242	240	239	238	236	237
	17	**Proizvodnja tekstila**	373	376	375	372	371	367	362	364
	18	**Proizvodnja odjeće, dorada i bojenje krzna**	292	287	287	286	279	273	266	263
	19	**Proizvodnja kože, izrada galanterije i obuće**	308	304	301	288	277	287	291	292
	20	**Prerada drveta i proizvodnja proizvoda od drveta, osim namještaja**	582	577	581	584	592	603	601	603
	21	**Proizvodnja celuloze, papira i proizvoda od papira**	41	41	41	42	39	39	41	42
	22	**Izdavačka i štamparska djelatnost**	915	911	906	877	866	868	869	870
	23	**Proizvodnja koksa, naftnih derivata i nukl. goriva**	0	0	0	0	0	0	0	0
	24	**Proizvodnja hemikalija i hemijskih proizvoda**	763	760	765	772	767	763	766	764
	25	**Proizvodnja proizvoda od gume i plastičnih masa**	335	333	334	328	331	332	336	332
	26	**Proizvodnja ostalih nemetalnih mineralnih proizvoda**	408	418	419	419	425	417	414	409
	27	**Proizvodnja metala**	230	237	240	261	267	271	273	269
	28	**Proizvodnja proizvoda od metala, osim mašina/strojeva**	1.133	1.143	1.136	1.131	1.127	1.140	1.179	1.183
	29	**Proizvodnja mašina/strojeva i uređaja d.n.**	558	576	591	581	573	568	585	593
	30	**Proizvodnja kancelarijskih mašina/strojeva i računara/kompjutera**	306	307	310	310	315	315	312	314
	31	**Proizvodnja elektr.mašina/strojeva i aparata.d.n.**	373	376	374	367	355	360	360	355
	32	**Proizvodnja komunikacijskih aparata i opreme**	42	42	41	41	41	41	41	41
	33	**Proizvodnja medicinskih, preciznih i optičkih instrumenata, satova**	220	215	216	216	206	209	211	212
	34	**Proizvodnja motornih vozila, prikolica i poluprikolica**	358	354	359	359	375	378	377	380
	35	**Proizvodnja ostalih prijevoznih sredstava**	15	14	14	14	14	13	13	13
	36	**Proizvodnja namještaja, prerađivačka industrija.d.n.**	417	423	421	415	419	420	420	429
	37	**Reciklaža**	221	225	227	228	230	227	227	228
E		**Snabdijevanje električnom energijom, gasom i vodom**	**2.908**	**2.904**	**2.890**	**2.888**	**2.880**	**2.884**	**2.879**	**2.897**
	40	**Snabdijevanje električnom energijom gasom, parom i toplom vodom**	1.888	1.879	1.870	1.872	1.865	1.862	1.859	1.858
	41	**Sakupljanje, prečišćavanje i distribucija vode**	1.020	1.025	1.020	1.016	1.015	1.022	1.020	1.039
F		**Građevinarstvo**	**5.467**	**5.505**	**5.499**	**5.535**	**5.602**	**5.643**	**5.701**	**5.675**
	45	**Građevinarstvo**	5.467	5.505	5.499	5.535	5.602	5.643	5.701	5.675
G		**Trgovina; popravak motornih vozila, motocikala te predmeta za vlastitu upotrebu i domaćinstvo**	**18.043**	**18.022**	**17.937**	**17.731**	**17.398**	**17.248**	**16.845**	**16.616**
	50	**Trgovina motornim vozilima i motociklima, održavanje i popravak; trgovina na malo gorivima**	1.496	1.475	1.488	1.490	1.488	1.485	1.490	1.491
	51	**Trgovina na veliko i posred. u trgovini, osim trgovine motornim vozilima**	10.372	10.374	10.306	10.257	10.195	10.066	9.806	9.854
	52	**Trgovina na malo, osim trg. motor. vozil. i motoc., popr. predm. za vl. upot.**	6.175	6.173	6.143	5.984	5.715	5.697	5.549	5.271
H		**Ugostiteljstvo**	**3.825**	**3.777**	**3.685**	**3.677**	**3.681**	**3.663**	**3.466**	**3.383**
	55	**Ugostiteljstvo**	3.825	3.777	3.685	3.677	3.681	3.663	3.466	3.383
I		**Saobraćaj, skladištenje i veze**	**10.066**	**10.015**	**9.996**	**9.984**	**9.990**	**10.001**	**9.976**	**9.829**
	60	**Kopneni prevoz, cjevovodni transport**	4.658	4.642	4.638	4.617	4.599	4.629	4.628	4.626
	61	**Pomorski i riječni prevoz**	8	7	8	8	8	8	8	8
	62	**Vazdušni saobraćaj**	6	6	5	5	5	5	5	5
	63	**Prateće i pomoćne djelatnosti u saobraćaju i djelatnost putničkih agencija**	1.594	1.610	1.609	1.623	1.632	1.626	1.617	1.595
	64	**Poštanske aktivnosti i telekomunikacije**	3.800	3.750	3.736	3.731	3.746	3.733	3.718	3.595

Tabela 3.3 nastavak
Zaposlenost u Kantonu Sarajevo prema podacima Federalnog zavoda PIO/MIO po područjima i odjeljcima SKD

			IV 2017	V 2017	VI 2017	VII 2017	VIII 2017	IX 2017	X 2017	XI 2017
J		**Finansijsko posredovanje**	**4.593**	**4.640**	**4.602**	**4.635**	**4.593**	**4.603**	**4.583**	**4.563**
	65	**Finansijsko posredovanje, osim osiguranja i penzijskih fondova**	3.281	3.290	3.264	3.286	3.271	3.275	3.257	3.247
	66	**Osiguranje i penzijski/mirovinski fondovi, osim obaveznog socijalnog osiguranja**	1.099	1.140	1.130	1.136	1.116	1.118	1.115	1.110
	67	**Pomoćne djelatnosti u finansijskom posredovanju**	213	210	208	213	206	210	211	206
K		**Poslovanje nekretninama, iznajmljivanje i poslovne usluge**	**10.660**	**10.746**	**10.720**	**10.670**	**10.640**	**10.664**	**10.689**	**10.684**
	70	**Poslovanje nekretninama**	926	945	945	940	948	954	945	971
	71	**Iznajmljivanje mašina i opreme, bez rukovaoca; i preredm. za ličnu upotrebu**	189	187	182	183	177	176	174	176
	72	**Računarske/kompjuterske i srodne aktivnosti**	1.373	1.376	1.390	1.394	1.385	1.394	1.394	1.378
	73	**Istraživanje i razvoj**	462	458	458	446	435	447	435	433
	74	**Ostale poslovne djelatnosti**	7.710	7.780	7.745	7.707	7.695	7.693	7.741	7.726
L		**Javna uprava i odbrana; obavezno socijalno osiguranje**	**19.896**	**19.823**	**19.774**	**19.748**	**19.712**	**19.625**	**19.555**	**19.514**
	75	**Javna uprava i odbrana; obavezno socijalno osiguranje**	19.896	19.823	19.774	19.748	19.712	19.625	19.555	19.514
M		**Obrazovanje**	**10.097**	**10.054**	**9.919**	**9.579**	**9.346**	**9.809**	**9.673**	**9.541**
	80	**Obrazovanje**	10.097	10.054	9.919	9.579	9.346	9.809	9.673	9.541
N		**Zdravstvena i socijalna zaštita**	**9.228**	**9.205**	**9.173**	**9.141**	**9.175**	**9.138**	**9.106**	**9.068**
	85	**Zdravstvena i socijalna zaštita**	9.228	9.205	9.173	9.141	9.175	9.138	9.106	9.068
O		**Ostale javne, društvene, socijalne i lične uslužne djelatnosti**	**33.088**	**33.354**	**33.704**	**34.158**	**34.664**	**34.894**	**35.237**	**35.742**
	90	**Uklanjanje otpadnih voda, odvoz smeća i slično**	1.183	1.159	1.157	1.151	1.153	1.149	1.150	1.173
Ostalo			**31.905**	**32.195**	**32.547**	**33.007**	**33.511**	**33.745**	**34.087**	**34.569**
	91	**Djelatnost organizacija na bazi učlanjenja, d.n.**	1.895	1.888	1.861	1.854	1.843	1.818	1.813	1.781
	92	**Rekreativne, kulturne i sportske djelatnosti**	3.511	3.519	3.498	3.491	3.493	3.468	3.445	3.437
	93	**Ostale uslužne djelatnosti**	1.174	1.165	1.148	1.154	1.166	1.166	1.149	1.145
	95	**Privatna domaćinstva sa zaposlenim osobama**	2	2	2	2	2	2	2	2
	99	**Eksteritorijalne organizacije i tijela**	1.175	1.177	1.170	1.169	1.166	1.171	1.173	1.162
	0	**Nepoznata djelatnost**	24.148	24.444	24.868	25.337	25.841	26.120	26.505	27.042
		UKUPNO	**140.367**	**140.574**	**140.424**	**140.194**	**140.122**	**140.642**	**140.115**	**139.923**

*Izvor podataka: ERC ZIPO

Tabela 3.4
Zaposlenost u Kantonu Sarajevo prema podacima Federalnog zavoda PIO/MIO, po općinama

novembar/studeni 2017. godine

BROJ ZAPOSLENIH				INDEX	
	XII 2016	X 2017	XI 2017	X 2017 / XII 2016	XI 2017 / X 2017
KS UKUPNO	**141.852**	**140.115**	**139.923**	**98,64**	**99,86**
Hadžići	3.736	3.979	3.978	106,48	99,97
Ilidža	20.825	21.170	21.060	101,13	99,48
Ilijaš	3.052	3.266	3.295	107,96	100,89
Vogošća	4.509	4.799	4.816	106,81	100,35
Trnovo	329	289	288	87,54	99,65
UKUPNO GRAD	**109.401**	**106.612**	**106.486**	**97,34**	**99,88**
Centar	46.250	45.499	45.660	98,72	100,35
Novi Grad	20.962	20.316	20.116	95,96	99,02
Novo Sarajevo	26.908	26.729	26.622	98,94	99,60
Stari Grad	15.281	14.068	14.088	92,19	100,14

*Izvor podataka: ERC ZIPO

POSREDOVANJE JAVNE USTANOVE "SLUŽBA ZA ZAPOŠLJAVANJE KANTONA SARAJEVO" SARAJEVO

Tabela 4
Kanton Sarajevo - općinski biroi

novembar/studeni 2017. godine

	Podnijete prijave o slob. rad. mjestima	Realizovane prijave	Zaposleni sa evidencije nezaposlenih lica	Prestanak radnog odnosa
KS UKUPNO	**76**	**33**	**1529**	**563**
Hadžići	6	0	117	43
Ilidža	10	0	251	87
Ilijaš	7	4	91	39
Vogošća	5	0	104	43
Trnovo	0	0	17	0
UKUPNO GRAD	**48**	**29**	**949**	**351**
Centar	23	13	173	46
Novi Grad	16	16	433	184
Novo Sarajevo	5	0	209	70
Stari Grad	4	0	134	51

Tabela 5
Ukupno, učešće žena, indexi

novembar/studeni 2017. godine

	UKUPNO		INDEX	ŽENE		INDEX
	X 2017.	XI 2017.	XI X	X 2017.	XI 2017.	XI X
Podnijete prijave o potrebama za radnic.	141	76	53,90	39	20	51,28
Real. prijave o slobodn-im radnim mjestima	55	33	60,00	22	9	40,91
Zapos. sa evidencije nezaposlenih lica	1804	1529	84,76	965	774	80,21
Prestan. rad. odnosa	636	563	88,52	347	308	88,76

REGISTROVANA NEZAPOSLENOST U KS

Tabela 6
Nezaposlena lica, nezaposlena lica koja prvi put traže zaposlenje i prijavljena nezaposlena lica u toku mjeseca, ukupno i općinski biroi

novembar/studeni 2017. godine

	Nezaposlena lica	**Prvi put traže** zaposlenje	**Novoprijavljena lica** u toku mjeseca
KS UKUPNO	**66.164**	**23.303**	**2.378**
Hadžići	5.305	2.430	145
Ilidža	10.947	3.721	388
Ilijaš	4.850	2.411	148
Vogošća	5.031	1.872	183
Trnovo	470	221	14
UKUPNO GRAD	**39.561**	**12.648**	**1.500**
Centar	7.429	2.285	308
Novi Grad	18.226	6.112	658
Novo Sarajevo	8.055	2.303	317
Stari Grad	5.851	1.948	217

Tabela 7
Općinski biroi, pol i stepen stručnog obrazovanja

		UKUPNO	CENTAR	HADŽIĆI	ILIDŽA	ILIJAŠ	NOVI GRAD	NOVO SARAJEVO	STARI GRAD	VOGOŠĆA	TRNOVO
Stanje	31.12.2009.	**66.299**	7.270	5.271	10.552	5.040	18.387	8.029	6.378	4.930	442
	31.12.2010.	**68.907**	7.596	5.556	10.855	5.181	19.104	8.436	6.573	5.130	476
	31.12.2011.	**69.842**	7.697	5.642	11.129	5.270	19.283	8.641	6.493	5.217	470
	31.12.2012.	**73.018**	8.023	5.705	11.662	5.437	20.257	9.144	6.801	5.458	531
	31.12.2013.	**72.493**	7.949	5.670	11.650	5.488	20.162	9.034	6.559	5.441	540
	31.12.2014.	**71.415**	7.755	5.722	11.654	5.401	19.927	8.610	6.439	5.405	502
	31.12.2015.	**72.545**	7.999	5.745	11.927	5.408	20.210	8.725	6.482	5.555	494
	31.12.2016.	**69.163**	7.521	5.596	11.413	5.131	19.306	8.350	6.124	5.228	494
	30.11.2017.	**66.164**	7.429	5.305	10.947	4.850	18.226	8.055	5.851	5.031	470
	31.05.2017.	**66.944**	7.348	5.361	11.051	4.956	18.627	8.088	5.987	5.037	489
	30.06.2017.	**66.850**	7.368	5.346	10.987	4.976	18.622	8.084	5.945	5.034	488
	31.07.2017.	**66.998**	7.465	5.369	10.938	4.979	18.617	8.129	5.944	5.073	484
	31.08.2017.	**66.355**	7.386	5.351	10.863	4.871	18.409	8.136	5.855	5.023	461
	30.09.2017.	**65.960**	7.373	5.322	10.838	4.829	18.249	8.093	5.784	5.020	452
	31.10.2017.	**65.965**	7.367	5.323	10.913	4.833	18.194	8.043	5.818	4.997	477
	30.11.2017.	**66.164**	7.429	5.305	10.947	4.850	18.226	8.055	5.851	5.031	470
UKUPNO	Ukupno	**66.164**	**7.429**	**5.305**	**10.947**	**4.850**	**18.226**	**8.055**	**5.851**	**5.031**	**470**
	Žene	**40.851**	**4.356**	**3.379**	**6.821**	**3.201**	**11.208**	**4.882**	**3.408**	**3.309**	**287**
NKV	Ukupno	**17.806**	1.546	1.943	3.068	1.983	4.695	1.463	1.298	1.589	221
	Žene	**12.284**	971	1.423	2.139	1.396	3.239	950	810	1.187	169
PKV	Ukupno	**349**	36	17	95	31	84	43	22	21	0
	Žene	**185**	18	11	54	21	45	19	8	9	0
KV	Ukupno	**17.184**	1.630	1.644	2.934	1.370	4.923	1.748	1.541	1.296	98
	Žene	**8.293**	707	817	1.421	785	2.313	850	682	680	38
VKV	Ukupno	**307**	26	12	58	11	98	41	37	21	3
	Žene	**77**	5	2	9	3	34	10	11	3	0
NSS	Ukupno	**320**	42	1	56	17	96	56	35	16	1
	Žene	**314**	40	1	55	17	96	53	35	16	1
SSS	Ukupno	**20.831**	2.470	1.371	3.432	1.120	5.846	2.872	2.056	1.546	118
	Žene	**13.105**	1.501	902	2.209	747	3.707	1.730	1.235	1.013	61
VŠS	Ukupno	**670**	126	14	94	11	184	138	61	40	2
	Žene	**463**	86	8	66	5	134	89	46	27	2
VSS	Ukupno	**8.697**	1.553	303	1.210	307	2.300	1.694	801	502	27
	Žene	**6.130**	1.028	215	868	227	1.640	1.181	581	374	16

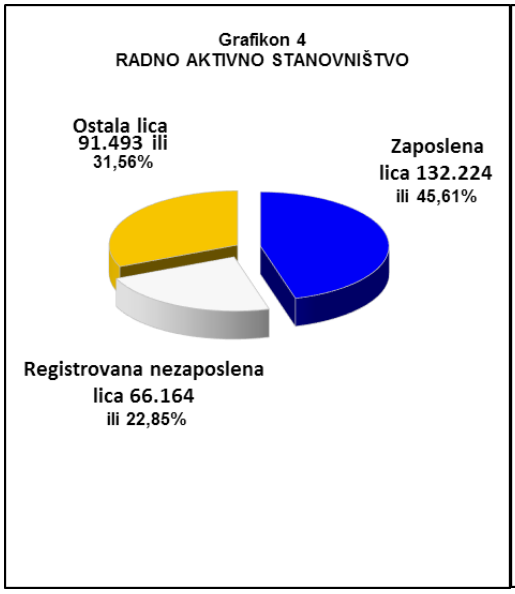
Grafikon 4
RADNO AKTIVNO STANOVNIŠTVO
Ostala lica 91.493 ili 31,56%
Zaposlena lica 132.224 ili 45,61%
Registrovana nezaposlena lica 66.164 ili 22,85%

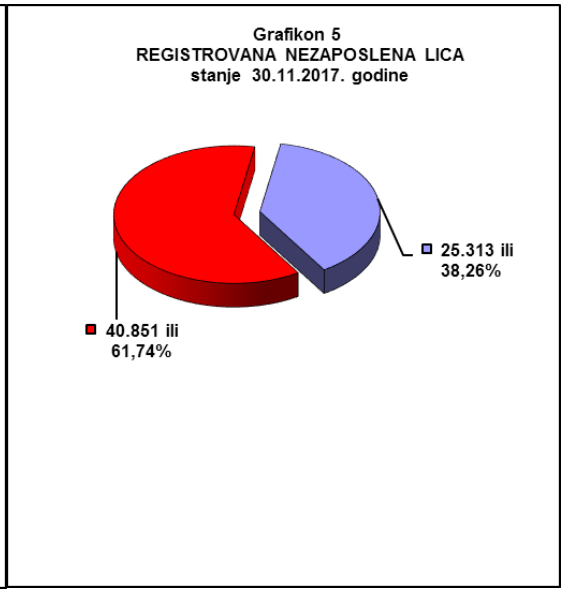
Grafikon 5
REGISTROVANA NEZAPOSLENA LICA
stanje 30.11.2017. godine
25.313 ili 38,26%
40.851 ili 61,74%

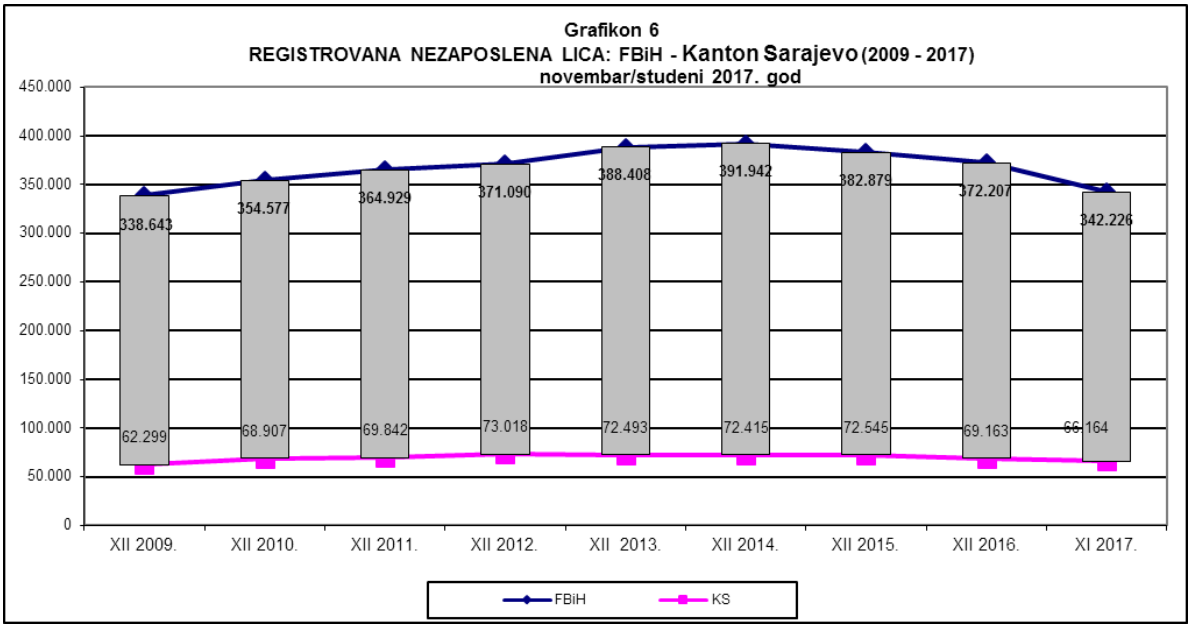
Grafikon 6
REGISTROVANA NEZAPOSLENA LICA: FBiH - Kanton Sarajevo (2009 - 2017)
novembar/studeni 2017. god
450.000
400.000
350.000
300.000
250.000
200.000
150.000
100.000
50.000
0
338.643
354.577
364.929
371.090
388.408
391.942
382.879
372.207
342.226
62.299
68.907
69.842
73.018
72.493
72.415
72.545
69.163
66.164
XII 2009.
XII 2010.
XII 2011.
XII 2012.
XII 2013.
XII 2014.
XII 2015.
XII 2016.
XI 2017.
FBiH
KS

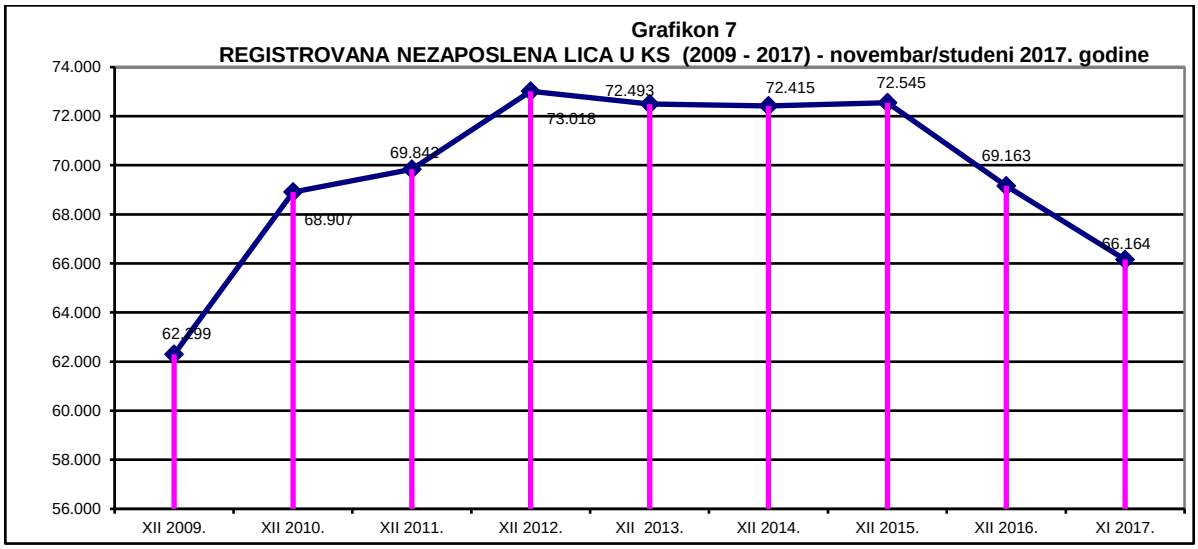
Grafikon 7
REGISTROVANA NEZAPOSLENA LICA U KS (2009 - 2017) - novembar/studeni 2017. godine
74.000
72.000
70.000
68.000
66.000
64.000
62.000
60.000
58.000
56.000
62.299
68.907
69.842
73.018
72.493
72.415
72.545
69.163
66.164
XII 2009.
XII 2010.
XII 2011.
XII 2012.
XII 2013.
XII 2014.
XII 2015.
XII 2016.
XI 2017.

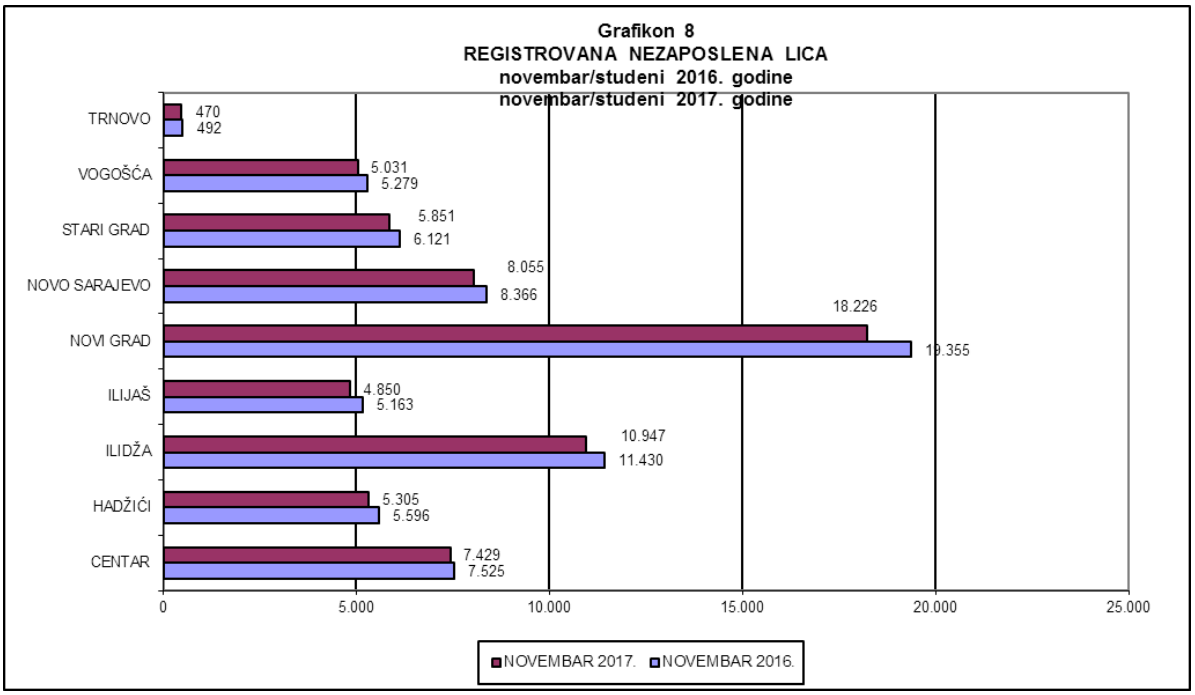
Grafikon 8
REGISTROVANA NEZAPOSLENA LICA
novembar/studeni 2016. godine
novembar/studeni 2017. godine
TRNOVO
470
492
VOGOŠĆA
5.031
5.279
STARI GRAD
5.851
6.121
NOVO SARAJEVO
8.055
8.366
NOVI GRAD
18.226
19.355
ILIJAŠ
4.850
5.163
ILIDŽA
10.947
11.430
HADŽIĆI
5.305
5.596
CENTAR
7.429
7.525
0
5.000
10.000
15.000
20.000
25.000
NOVEMBAR 2017.
NOVEMBAR 2016.

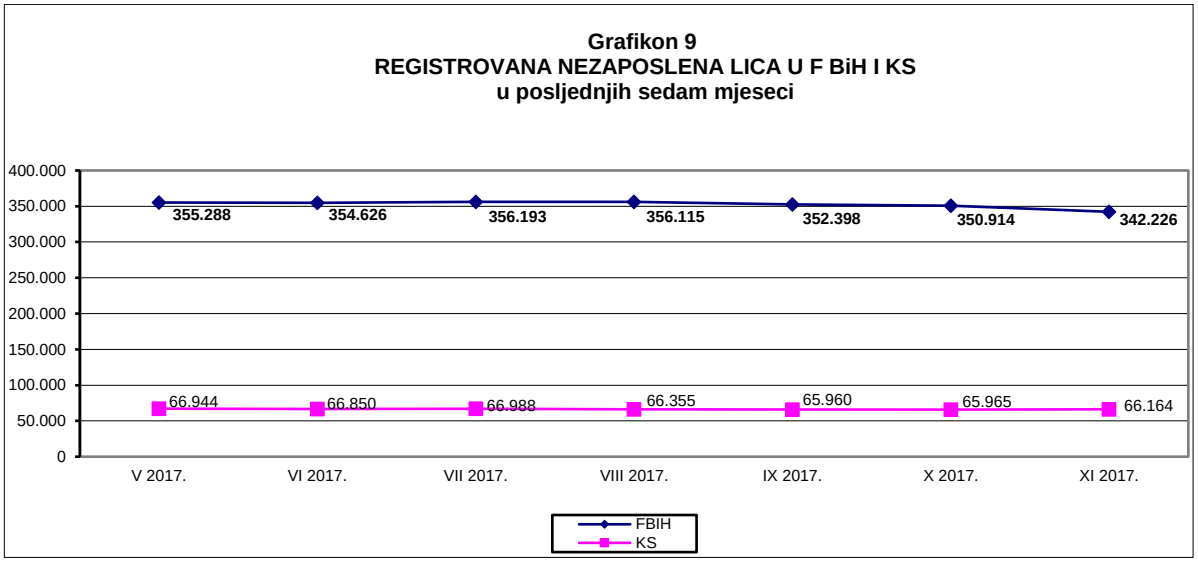
Grafikon 9
REGISTROVANA NEZAPOSLENA LICA U F BiH I KS
u posljednjih sedam mjeseci
400.000
350.000
300.000
250.000
200.000
150.000
100.000
50.000
0
355.288
354.626
356.193
356.115
352.398
350.914
342.226
66.944
66.850
66.988
66.355
65.960
65.965
66.164
V 2017.
VI 2017.
VII 2017.
VIII 2017.
IX 2017.
X 2017.
XI 2017.
FBIH
KS

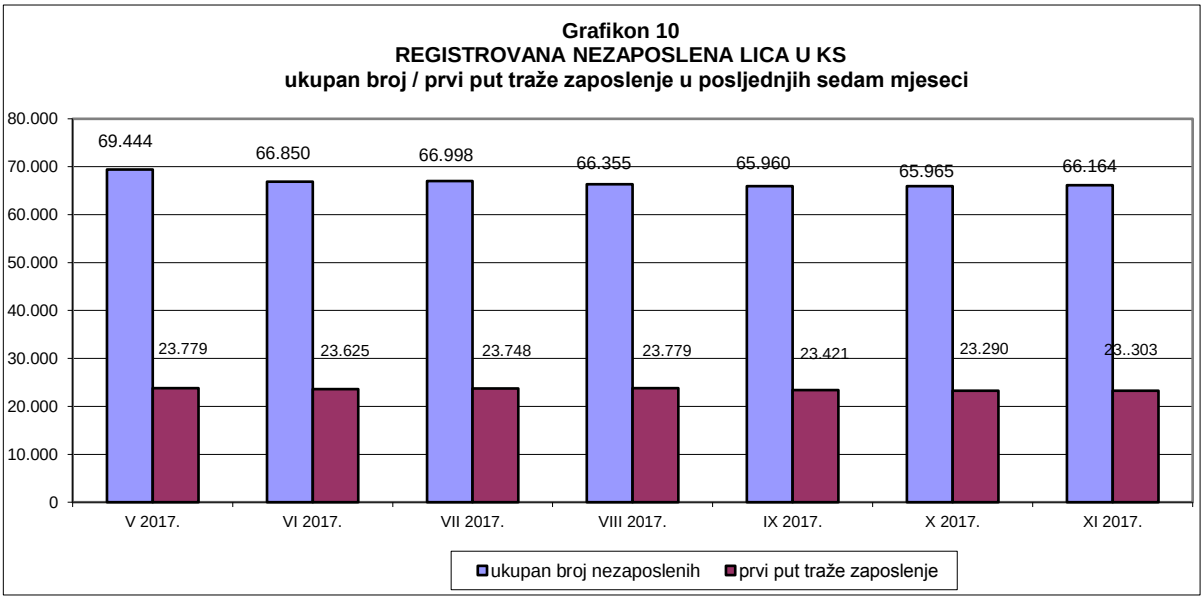
Grafikon 10
REGISTROVANA NEZAPOSLENA LICA U KS
ukupan broj / prvi put traže zaposlenje u posljednjih sedam mjeseci
80.000
70.000
60.000
50.000
40.000
30.000
20.000
10.000
0
69.444
66.850
66.998
66.355
65.960
65.965
66.164
23.779
23.625
23.748
23.779
23.421
23.290
23..303
V 2017.
VI 2017.
VII 2017.
VIII 2017.
IX 2017.
X 2017.
XI 2017.
ukupan broj nezaposlenih
prvi put traže zaposlenje

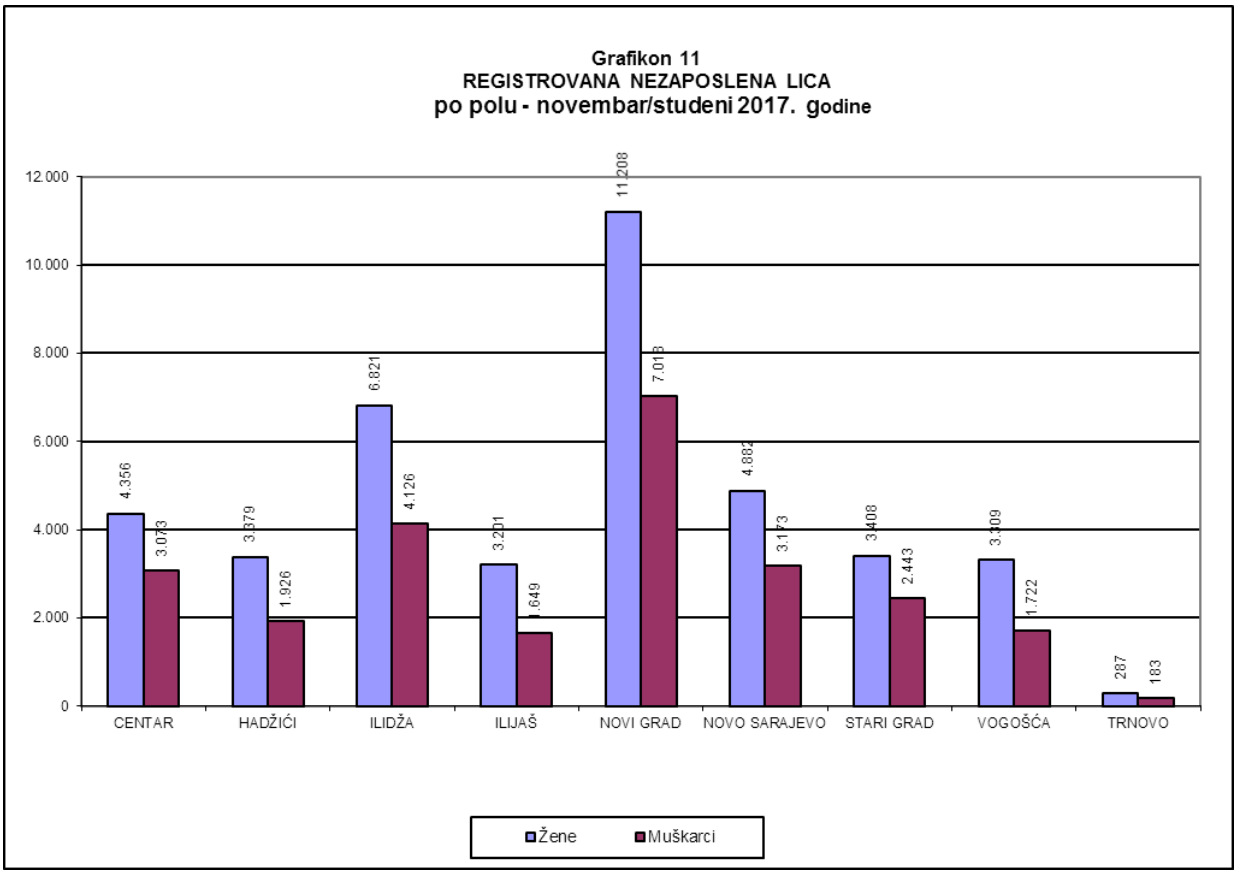
Grafikon 11
REGISTROVANA NEZAPOSLENA LICA
po polu - novembar/studeni 2017. godine
12.000
10.000
8.000
6.000
4.000
2.000
0
4.356
3.073
3.379
1.926
6.821
4.126
3.291
1.649
11.208
7.013
4.882
3.173
3.408
2.443
3.309
1.722
287
183
CENTAR
HADŽIĆI
ILIDŽA
ILIJAŠ
NOVI GRAD
NOVO SARAJEVO
STARI GRAD
VOGOŠĆA
TRNOVO
Žene
Muškarci

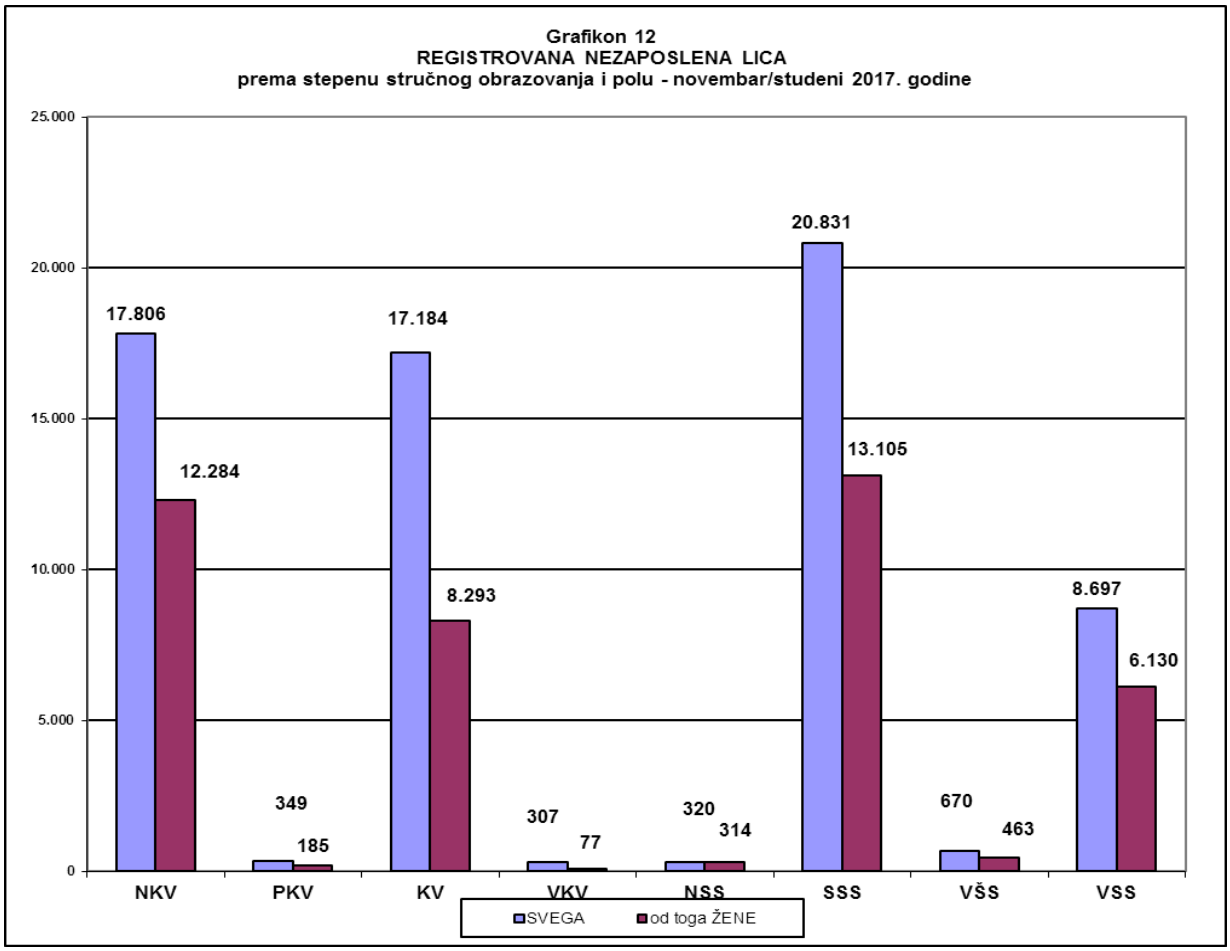
Grafikon 12
REGISTROVANA NEZAPOSLENA LICA
prema stepenu stručnog obrazovanja i polu - novembar/studeni 2017. godine
25.000
20.000
15.000
10.000
5.000
0
17.806
12.284
349
185
17.184
8.293
307
77
320
314
20.831
13.105
670
463
8.697
6.130
NKV
PKV
KV
VKV
NSS
SSS
VŠS
VSS
SVEGA
od toga ŽENE

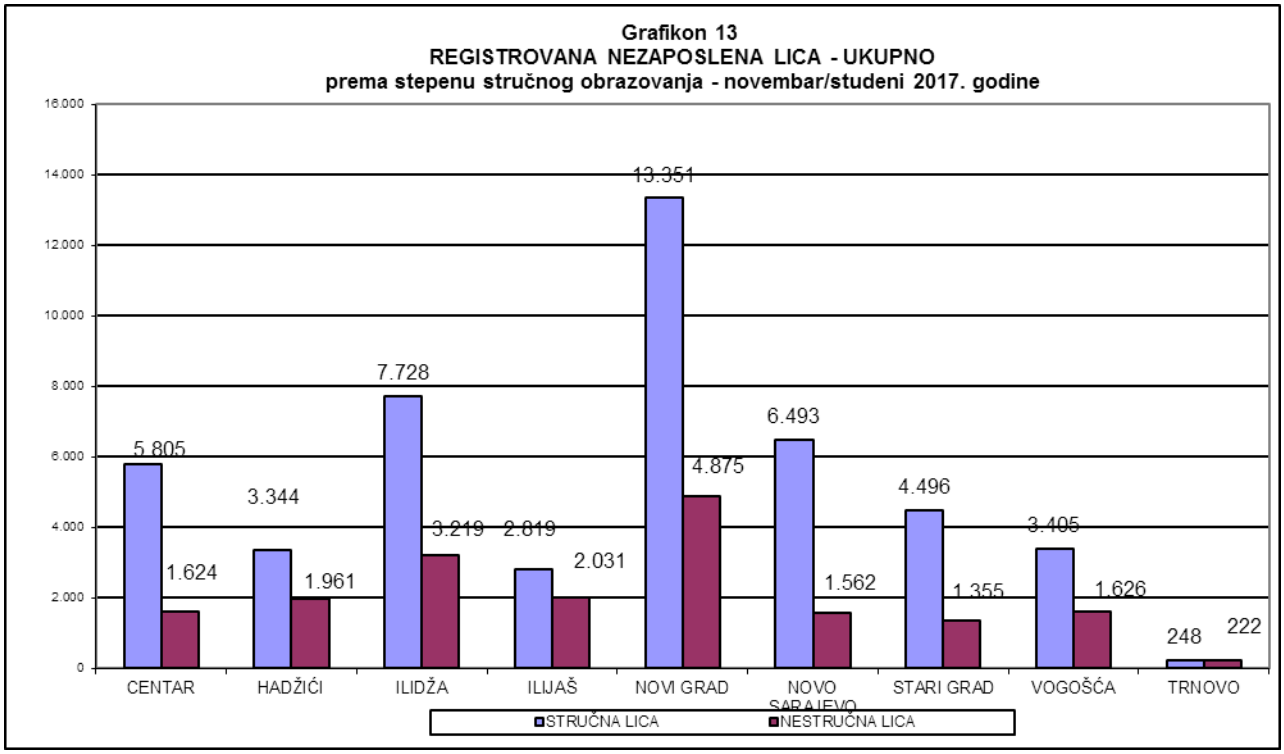
Grafikon 13
REGISTROVANA NEZAPOSLENA LICA - UKUPNO
prema stepenu stručnog obrazovanja - novembar/studeni 2017. godine
16.000
14.000
12.000
10.000
8.000
6.000
4.000
2.000
0
5.805
1.624
3.344
1.961
7.728
3.219
2.819
2.031
13.351
4.875
6.493
1.562
4.496
1.355
3.405
1.626
248
222
CENTAR
HADŽIĆI
ILIDŽA
ILIJAŠ
NOVI GRAD
NOVO SARAJEVO
STARI GRAD
VOGOŠĆA
TRNOVO
STRUČNA LICA
NESTRUČNA LICA

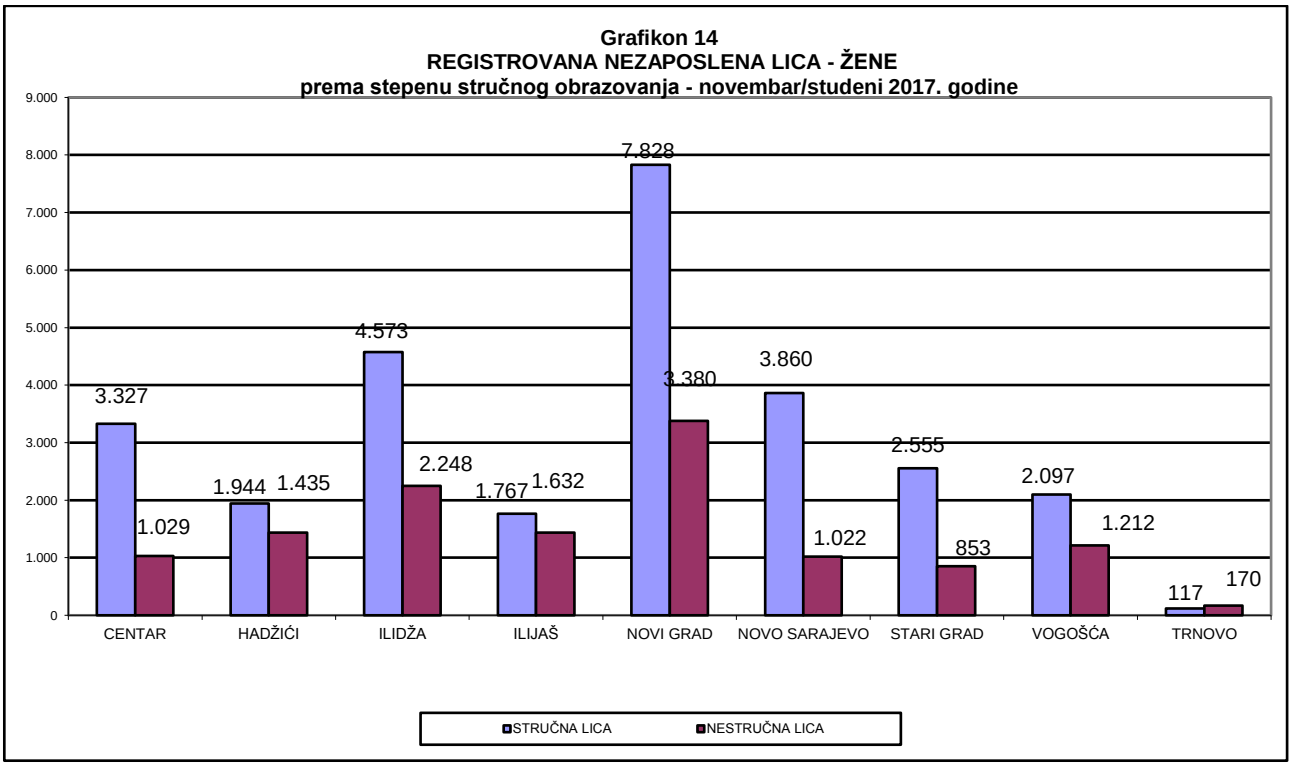
Grafikon 14
REGISTROVANA NEZAPOSLENA LICA - ŽENE
prema stepenu stručnog obrazovanja - novembar/studeni 2017. godine
9.000
8.000
7.000
6.000
5.000
4.000
3.000
2.000
1.000
0
3.327
1.029
1.944
1.435
4.573
2.248
1.767
1.632
7.828
3.380
3.860
1.022
2.555
853
2.097
1.212
117
170
CENTAR
HADŽIĆI
ILIDŽA
ILIJAŠ
NOVI GRAD
NOVO SARAJEVO
STARI GRAD
VOGOŠĆA
TRNOVO
STRUČNA LICA
NESTRUČNA LICA

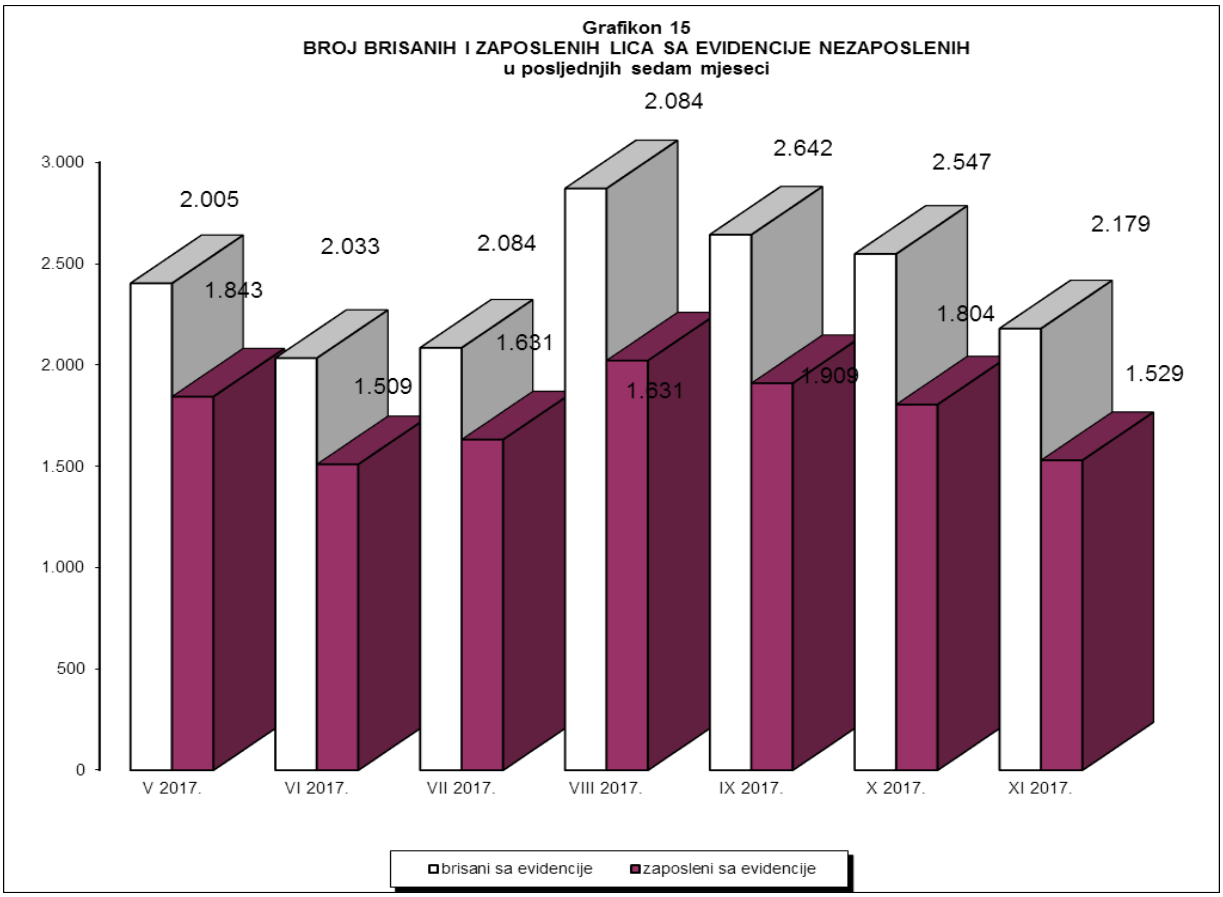
Grafikon 15
BROJ BRISANIH I ZAPOSLENIH LICA SA EVIDENCIJE NEZAPOSLENIH
u posljednjih sedam mjeseci
3.000
2.500
2.000
1.500
1.000
500
0
2.005
1.843
2.033
1.509
2.084
1.631
2.084
1.631
2.642
1.909
2.547
1.804
2.179
1.529
V 2017.
VI 2017.
VII 2017.
VIII 2017.
IX 2017.
X 2017.
XI 2017.
brisani sa evidencije
zaposleni sa evidencije

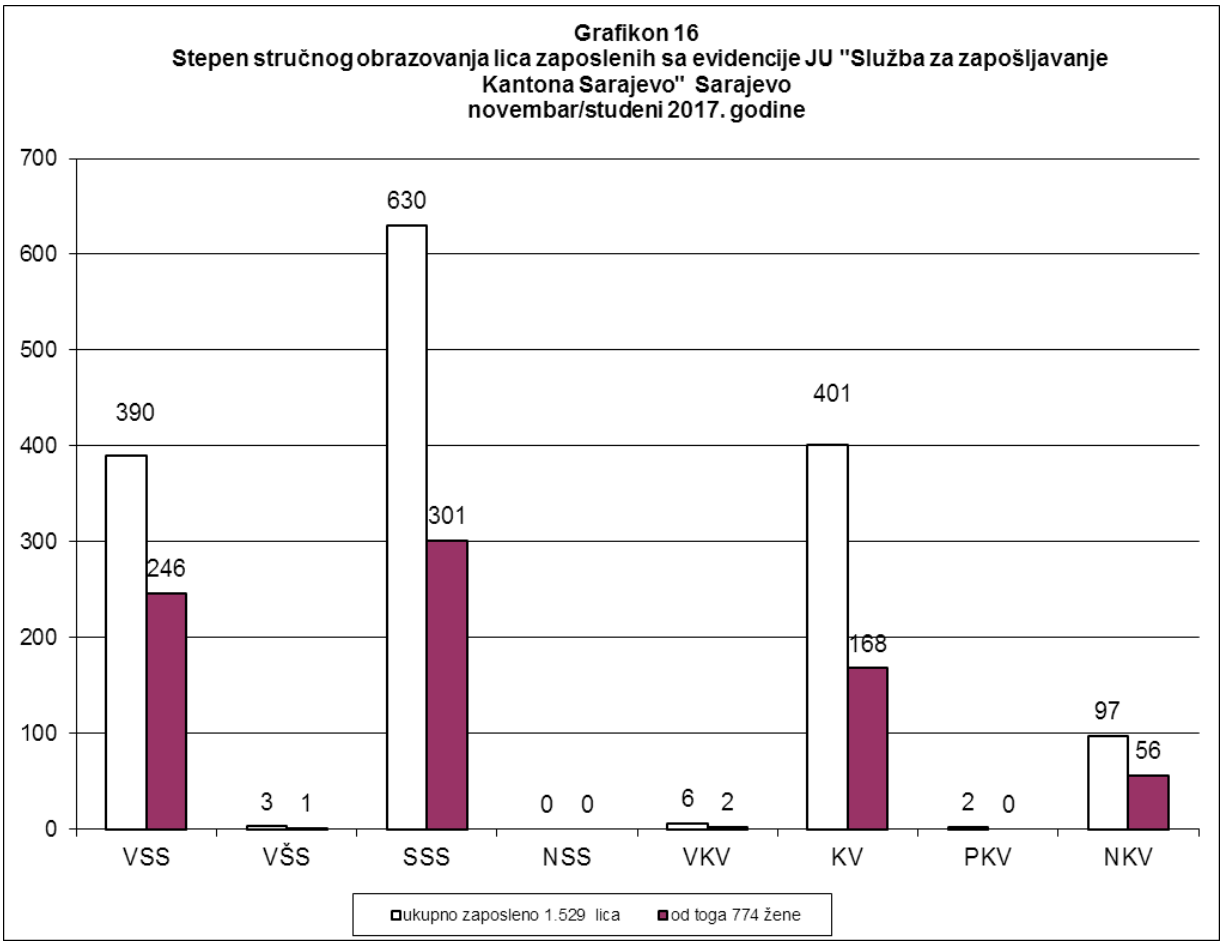
Grafikon 16
Stepen stručnog obrazovanja lica zaposlenih sa evidencije JU "Služba za zapošljavanje Kantona Sarajevo" Sarajevo
novembar/studeni 2017. godine
700
600
500
400
300
200
100
0
390
246
3
1
630
301
0
0
6
2
401
168
2
0
97
56
VSS
VŠS
SSS
NSS
VKV
KV
PKV
NKV
ukupno zaposleno 1.529 lica
od toga 774 žene

Tabela 8
Ukupno, učešće žena, indexi

novembar/studeni 2017. godine

	UKUPNO		INDEX	ŽENE		INDEX
	X 2017.	XI 2017.	XI / X	X 2017.	XI 2017.	XI / X
1. **Nezaposlena lica**	65.965	66.164	100,30	40.696	40.851	100,38
2. Od kolone UKUPNO **prvi put traže** zaposlenje	23.290	23.303	100,06	15.871	15.932	100,38
3. Novoprijavljena lica **u toku mjeseca**	2.552	2.378	93,18	1.429	1.279	89,50

Tabela 9
Prema stepenu stručnog obrazovanja

novembar/studeni 2017. godine

	Nezaposlena lica Ukupno	Od kolone - Ukupno **prvi put traže zap.**	**Novoprijavljena lica** u toku mjeseca
KS UKUPNO	**66.164**	**23.303**	**2.378**
Stručna lica - ukupno	**47.689**	**14.544**	**2.119**
KV	17.184	4.515	477
VKV	307	33	19
SSS	20.831	6.751	955
VŠS	670	88	18
VSS	8.697	3.157	650
Nestruč.lica - ukupno	**18.475**	**8.759**	**259**
NKV	17.806	8.558	257
PKV	349	157	2
NSS	320	44	0

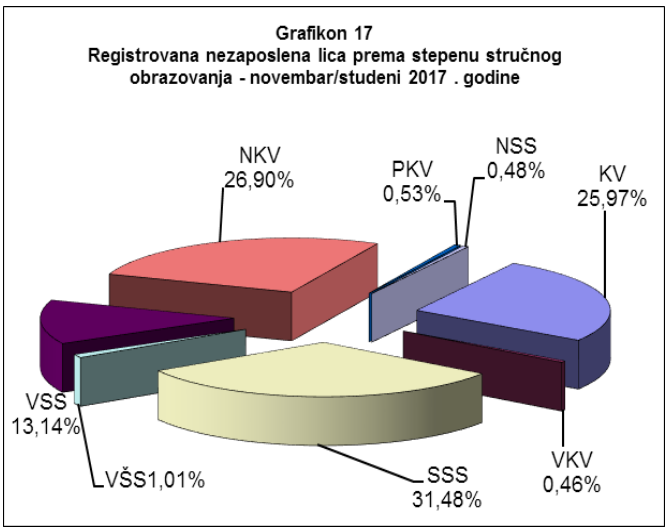

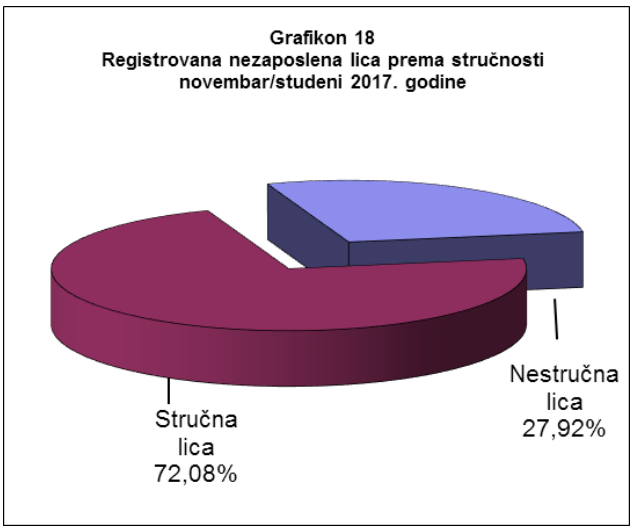

Tabela 10
Demobilizirani branioci, članovi porodica poginulih branilaca, ratni vojni invalidi, ostali invalidi - općinski biroi

novembar/studeni 2017. godine

	Demobilizirani branioci	Članovi porodica pog - inulih branilaca	Ratni vojni invalidi	Ostali invalidi
KS UKUPNO	**6.507**	**835**	**671**	**1.279**
Hadžići	614	90	50	175
Ilidža	1.018	89	95	154
Ilijaš	504	88	49	59
Vogošća	456	107	44	99
Trnovo	53	7	5	6
UKUPNO GRAD	**3.862**	**454**	**428**	**786**
Centar	730	120	83	182
Novi Grad	1.692	195	185	353
Novo Sarajevo	840	99	86	186
Stari Grad	600	40	74	65

Tabela 11
Demobilizirani branioci, članovi porodica poginulih branilaca, ratni vojni invalidi, ostali invalidi - prema stepenu stručnog obraz. i polu

novembar/studeni 2017. godine

	UKUPNO			INDEX	DEMOBIL.	ČL..por.po.br.	RVI	OSTALI invalidi
		X 2017.	XI 2017.	XI / X	XI 2017.	XI 2017.	XI 2017.	XI 2017.
KS UKUPNO	**UKUPNO**	**9.291**	**9.292**	**100,01**	**6.507**	**835**	**671**	**1.279**
	žene	**1.842**	1.850	100,43	673	529	19	629
VSS	**UKUPNO**	**371**	**367**	**98,92**	**169**	**136**	**19**	**43**
	žene	143	142	99,30	18	92	1	31
VŠS	**UKUPNO**	**72**	**76**	**105,56**	**58**	**3**	**5**	**10**
	žene	10	10	100,00	4	2	0	4
SSS	**UKUPNO**	**1.628**	**1.640**	**100,74**	**1.072**	**223**	**100**	**245**
	žene	462	464	100,43	182	138	5	139
VKV	**UKUPNO**	**120**	**124**	**103,33**	**104**	**1**	**14**	**5**
	žene	2	2	100,00	0	0	0	2
KV	**UKUPNO**	**3.637**	**3.631**	**99,84**	**2.623**	**228**	**280**	**500**
	žene	448	453	**101,12**	153	101	5	194
Stručna lica	**UKUPNO**	**5.828**	**5.838**	**100,17**	**4.026**	**591**	**418**	**803**
	žene	**1.065**	1.071	100,56	357	333	11	370
NKV	**UKUPNO**	**3.230**	**3.221**	**99,72**	**2.388**	**234**	**242**	**357**
	žene	690	691	100,14	290	187	6	208
PKV	**UKUPNO**	**204**	**203**	**99,51**	**71**	**5**	**10**	**117**
	žene	63	63	100,00	9	4	1	49
NSS	**UKUPNO**	**29**	**30**	**103,45**	**22**	**5**	**1**	**2**
	žene	24	25	104,17	17	5	1	2
Nestručna lica	**UKUPNO**	**3.463**	**3.454**	**99,74**	**2.481**	**244**	**253**	**476**
	žene	**777**	779	100,26	316	196	8	259

REGISTROVANA NEZAPOSLENOST

Tabela 12
Po općinskim biroima, učešće žena, indexi

novembar/studeni 2017. godine

	UKUPNO		INDEX	ŽENE		INDEX
	X 2017.	XI 2017.	XI / X	X 2017.	XI 2017.	XI / X
KANTON SARAJEVO						
UKUPNO	**65.965**	**66.164**	**100,30**	**40.696**	**40.851**	**100,38**
Hadžići	5.323	5.305	99,66	3.394	3.379	99,56
Ilidža	10.913	10.947	100,31	6.767	6.821	100,80
Ilijaš	4.833	4.850	100,35	3.178	3.201	100,72
Vogošća	4.997	5.031	100,68	3.300	3.309	100,27
Trnovo	477	470	98,53	290	287	98,97
UKUPNO GRAD	**39.422**	**39.561**	**100,35**	**23.767**	**23.854**	**100,37**
Centar	7.367	7.429	100,84	4.327	4.356	100,67
Novi Grad	18.194	18.226	100,18	11.173	11.208	100,31
Novo Sarajevo	8.043	8.055	100,15	4.876	4.882	100,12
Stari Grad	5.818	5.851	100,57	3.391	3.408	100,50

Tabela 13
Registrovana nezaposlenost i zapošljavanje u KS

novembar/studeni 2017. godine

	UKUPNO	OPĆINA								
		Hadžići	Ilidža	Ilijaš	Vogošća	Trnovo	Centar	Novi Grad	Novo Sarajevo	Stari Grad
Ukupno registrovana nezaposlenost	**66.164**	**5.305**	**10.947**	**4.850**	**5.031**	**470**	**7.429**	**18.226**	**8.055**	**5.851**
Od ukupno reg.nezapos. **prvi put traže zaposlenje**	**23.303**	2.430	3.721	2.411	1.872	221	2.285	6.112	2.303	1.948
Prestanci rad. odnosa	**563**	43	87	39	43	0	46	184	70	51
Novoprijav. lica u toku mj	**2.378**	145	388	148	183	14	308	658	317	217
Brisani sa evidencije	**2.179**	163	354	131	149	21	246	626	305	184
Zaposleni sa evidenc.	**1.529**	117	251	91	104	17	173	433	209	134
Podnijete prijave o potr. za radnicima	**76**	6	10	7	5	0	23	16	5	4
- na neodr.	**19**	0	0	2	0	0	17	0	0	0
Realizovan. prijave potr.	**33**	0	0	4	0	0	13	16	0	0
- na neodr.	**10**	0	0	0	0	0	10	0	0	0
DB	**6.507**	614	1.018	504	456	53	730	1.692	840	600
Čl.porodica pogin. bran.	**835**	90	89	88	107	7	120	195	99	40
RVI	**671**	50	95	49	44	5	83	185	86	74
Ostali inval.	**1.279**	175	154	59	99	6	182	353	186	65
Korisnici **NN**	**2.713**	183	416	164	189	32	322	791	371	245
Korisnici **ZZ**	**50.762**	3.779	8.090	3.524	3.807	286	5.756	14.466	6.447	4.607

Tabela 14
Pregled broja izdatih radnih dozvola stranim državljanima i licima bez državljanstva prema stepenu stručnog obrazovanja i polu

novembar/studeni 2017. godine

	Stepen stručnog obrazovanja								
	Ukupno	VSS	VŠS	SSS	NSS	VKV	KV	PKV	NKV
UKUPNO	**101**	59	4	26			3	2	7
Žena	**11**	9		2					

POSREDOVANJE U ZAPOŠLJAVANJU

Tabela 15
Ponuda radne snage prema evidenciji biroa za zapošljavanje

novembar/studeni 2017. godine

	UKUPNO		INDEX	ŽENE		INDEX
	X 2017.	XI 2017.	XI 2017. / X 2017.	X 2017.	XI 2017.	XI 2017. / X 2017.
Ukupna registrovana nezaposlenost	65.965	66.164	100,30	40.696	40.851	100,38
Od ukupne registrovane nezaposlenosti **prvi put** traže zaposlenje	23.290	23.303	100,06	15.871	15.932	100,38
Od ukupne registrovane nezaposlenosti **demobilizirani branioci**	6.510	6.507	99,95	669	673	100,60
Od ukupne registrovane nezaposlenosti **čl.po.pog.branilaca**	827	835	100,97	529	529	100,00
Od ukupne registrovane nezaposlenosti **ratni vojni invalidi**	669	671	100,30	19	19	100,00
Od ukupne registrovane nezaposlenosti **ostali invalidi**	1.279	1.279	100,00	625	629	100,64

Promjene u evidenciji

	UKUPNO		INDEX	ŽENE		INDEX
	X 2017.	XI 2017.	XI 2017. / X 2017.	X 2017.	XI 2017.	XI 2017. / X 2017.
Ukupno **brisano** sa evidencije	2.547	2.179	85,55	1.370	1.124	82,04
Zaposleni sa evidencije	1.804	1.529	84,76	965	774	80,21
Prestanak radnog odnosa u toku izvještajnog mjeseca	636	563	88,52	347	308	88,76
Novoprijavljena lica u toku mjeseca	2.552	2.378	93,18	1.429	1.279	89,50

SOCIJALNA SIGURNOST NEZAPOSLENIH LICA

Tabela 16
Korisnici novčane naknade i zdravstvenog osiguranja

novembar/studeni 2017. godine

	Korisnici novčane naknade			Korisnici zdravstvenog osiguranja	
	Ukupno	žene	Ukupno druge općine	Ukupno	žene
KS UKUPNO	**2.713**	**1.331**	**27**	**50.762**	**30.056**
Hadžići	183	68	0	3.779	2.178
Ilidža	416	223	0	8.090	4.782
Ilijaš	164	76	0	3.524	2.204
Vogošća	189	96	0	3.807	2.364
Trnovo	32	15	0	286	146
UKUPNO GRAD	**1.729**	**853**	**0**	**31.276**	**18.382**
Centar	322	149	0	5.756	3.334
Novi Grad	791	380	0	14.466	8.537
Novo Sarajevo	371	201	0	6.447	3.868
Stari Grad	245	123	0	4.607	2.643

Tabela 17
Korisnici novčane naknade i zdravstvenog osiguranja ;
stepen stručnog obrazovanja i polna struktura

novembar/studeni 2017. godine

	KORISNICI NOV. NAKNADE		INDEKS	KORISNICI Z. OSIGURANJA		INDEX
	UKUPNO		UKUPNO	UKUPNO		UKUPNO
	X 2017.	XI 2017.	X/IX	X 2017.	XI 2017.	IX/VIII
UKUPNO						
UKUPNO	**2630**	**2713**	**103,16**	50543	**50762**	**100,43**
žene	1302	1331	102,23	29906	30056	100,50
NKV						
UKUPNO	**301**	**303**	**100,66**	**10359**	**10377**	100,17
žene	144	142	98,61	6512	6526	100,21
PKV						
UKUPNO	**6**	**9**	**150,00**	**261**	**262**	**100,38**
žene	2	4	**200,00**	132	134	101,52
KV						
UKUPNO	**811**	**835**	**102,96**	**14032**	**14015**	**99,88**
žene	273	268	98,17	6594	6557	99,44
VKV						
UKUPNO	**2**	**2**	**100,00**	**248**	**257**	**103,63**
žene	0	0	0	61	68	111,48
NSS						
UKUPNO	**9**	**8**	**88,89**	**220**	**219**	**99,55**
žene	9	8	88,89	217	216	99,54
SSS						
UKUPNO	**960**	**955**	**99,48**	**17284**	**17343**	**100,34**
žene	507	501	98,82	10682	10714	100,30
VŠS						
UKUPNO	**31**	**25**	**80,65**	**568**	**573**	**100,88**
žene	19	15	78,95	387	388	100,26
VSS						
UKUPNO	**510**	**576**	**112,94**	**7571**	**7716**	**101,92**
žene	348	393	112,93	5321	5453	102,48

Tabela 18
Pregled broja korisnika prava po osnovu člana 31. dokup staža - PIO / MIO; prema stepenu stručnog obrazovanja i polu

novembar/studeni 2017. godine

		Stepen stručnog obrazovanja							
Član 31.	**Ukupno**	VSS	VŠS	SSS	NSS	VKV	KV	PKV	NKV
UKUPNO	**182**	10	11	36	5	4	62		54
Žena	**78**	6	6	18	5		11		32

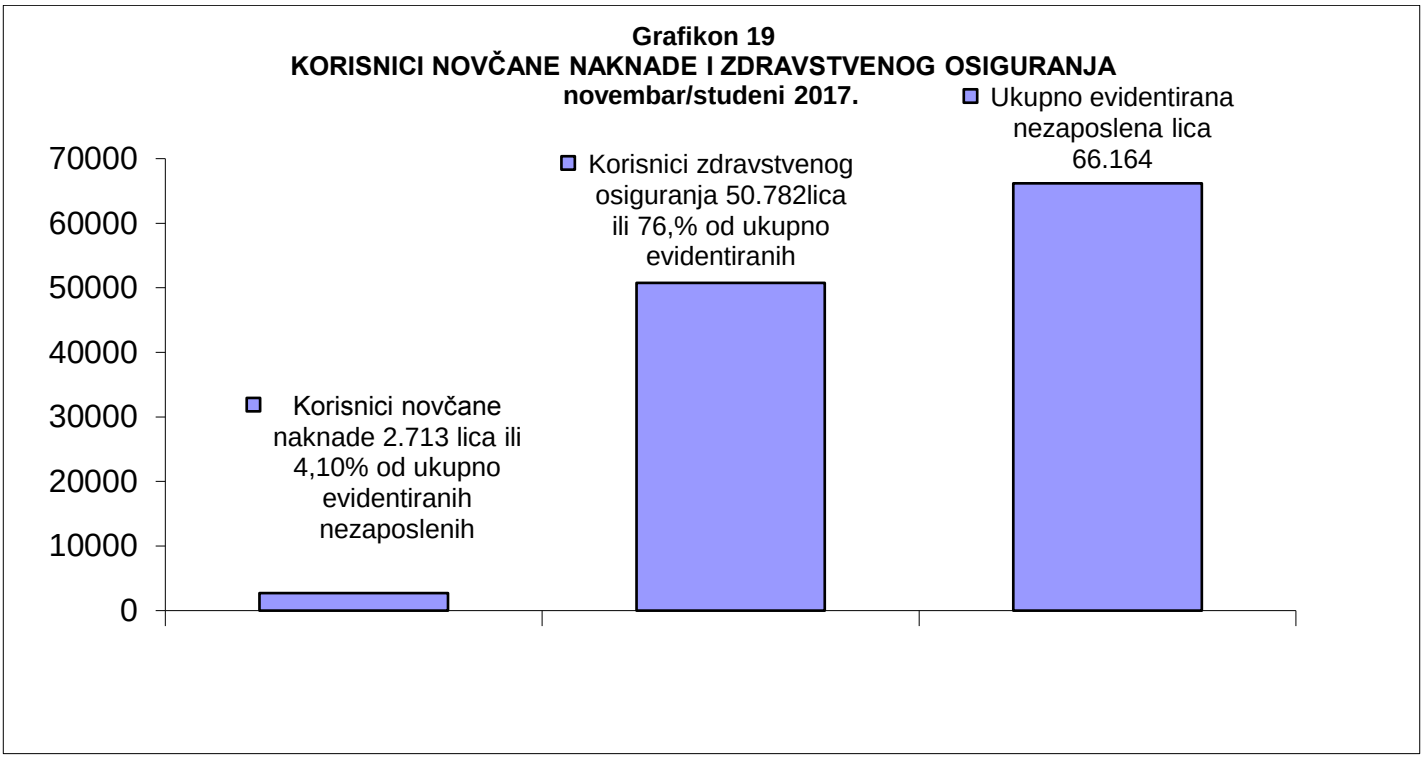

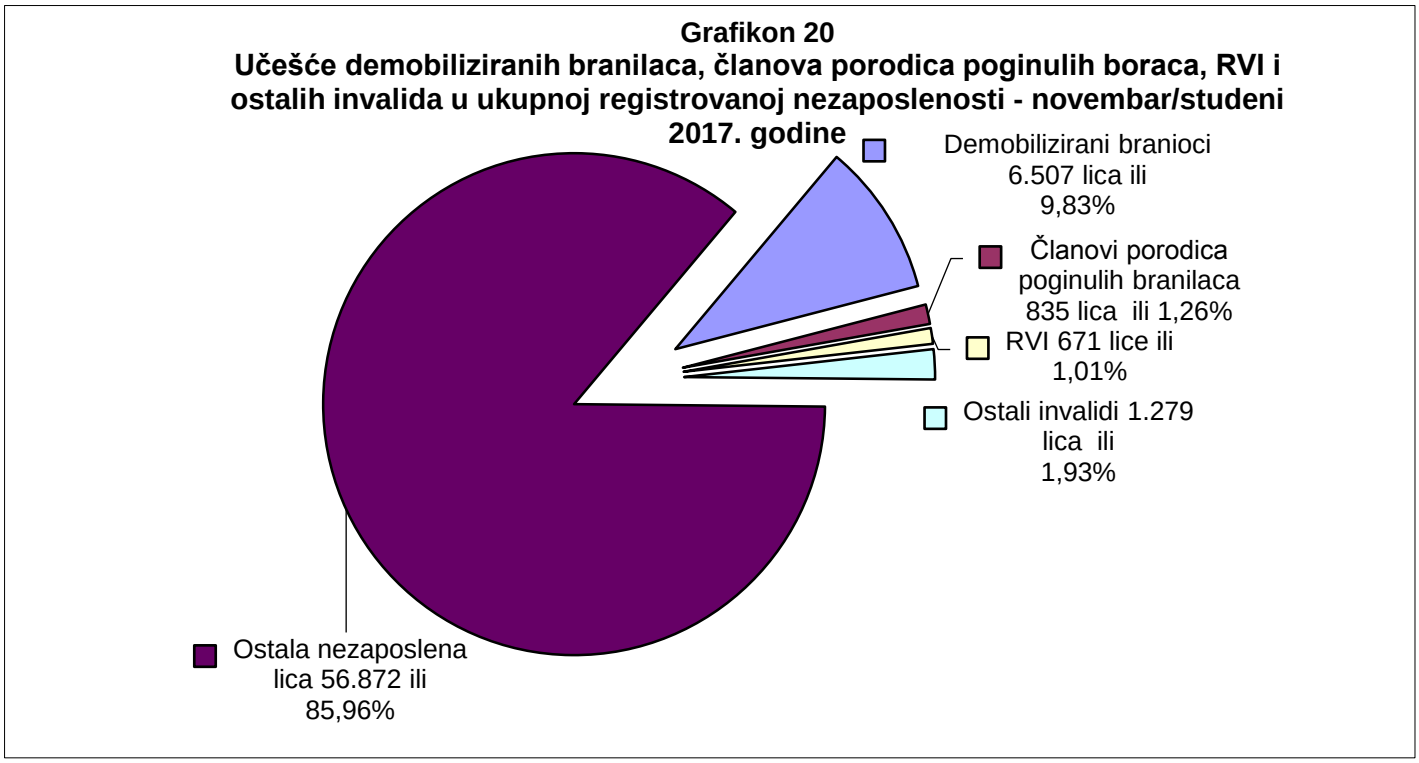

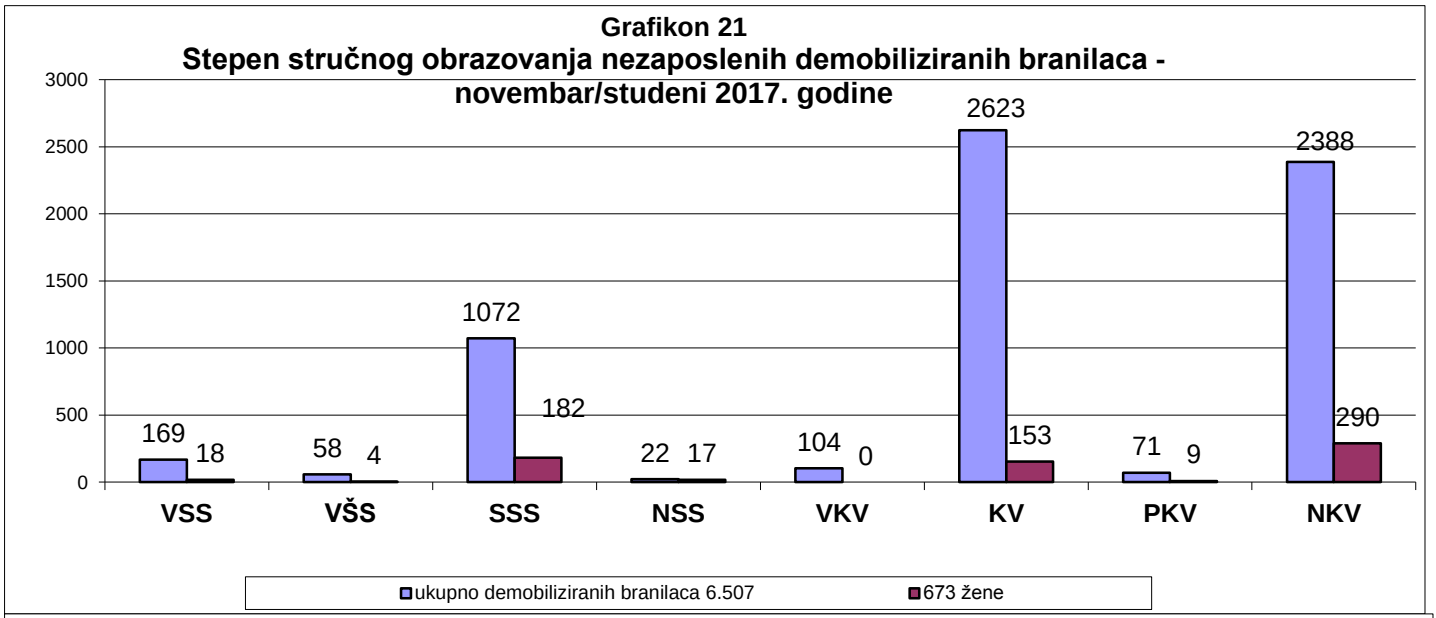
Grafikon 21
Stepen stručnog obrazovanja nezaposlenih demobiliziranih branilaca - novembar/studeni 2017. godine
3000
2500
2000
1500
1000
500
0
169
18
58
4
1072
182
22
17
104
0
2623
153
71
9
2388
290
VSS
VŠS
SSS
NSS
VKV
KV
PKV
NKV
ukupno demobiliziranih branilaca 6.507
673 žene

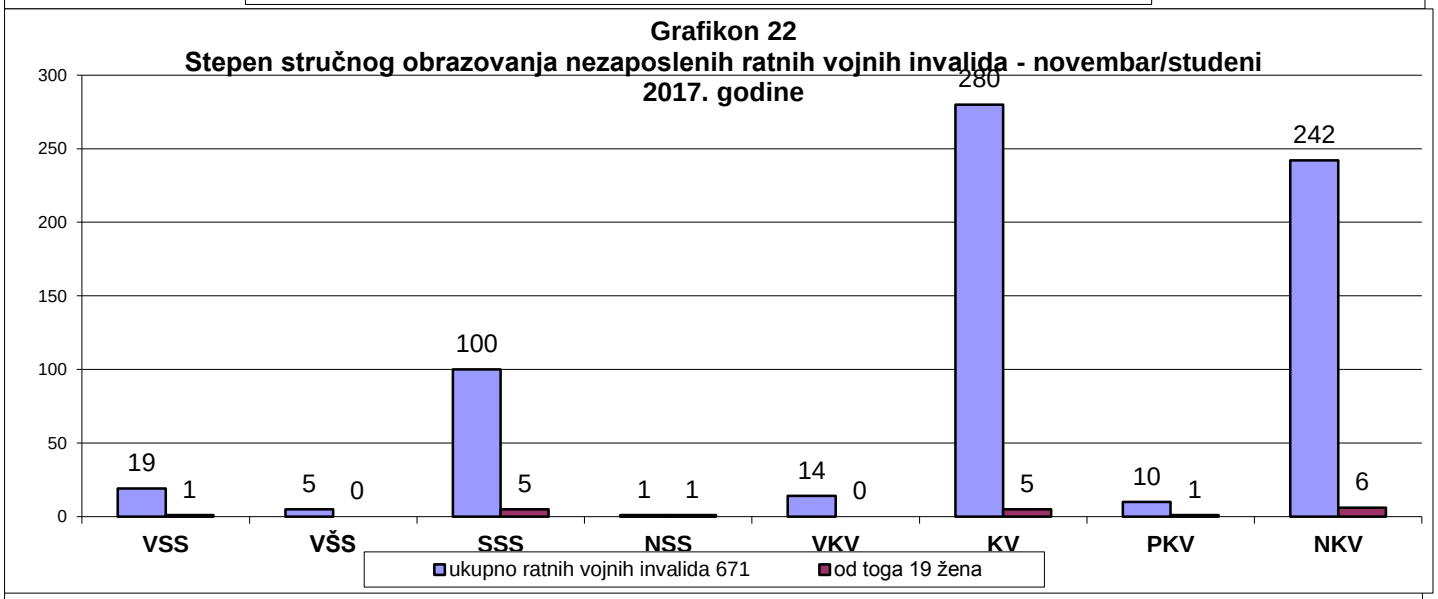
Grafikon 22
Stepen stručnog obrazovanja nezaposlenih ratnih vojnih invalida - novembar/studeni 2017. godine
300
250
200
150
100
50
0
19
1
5
0
100
5
1
1
14
0
280
5
10
1
242
6
VSS
VŠS
SSS
NSS
VKV
KV
PKV
NKV
ukupno ratnih vojnih invalida 671
od toga 19 žena

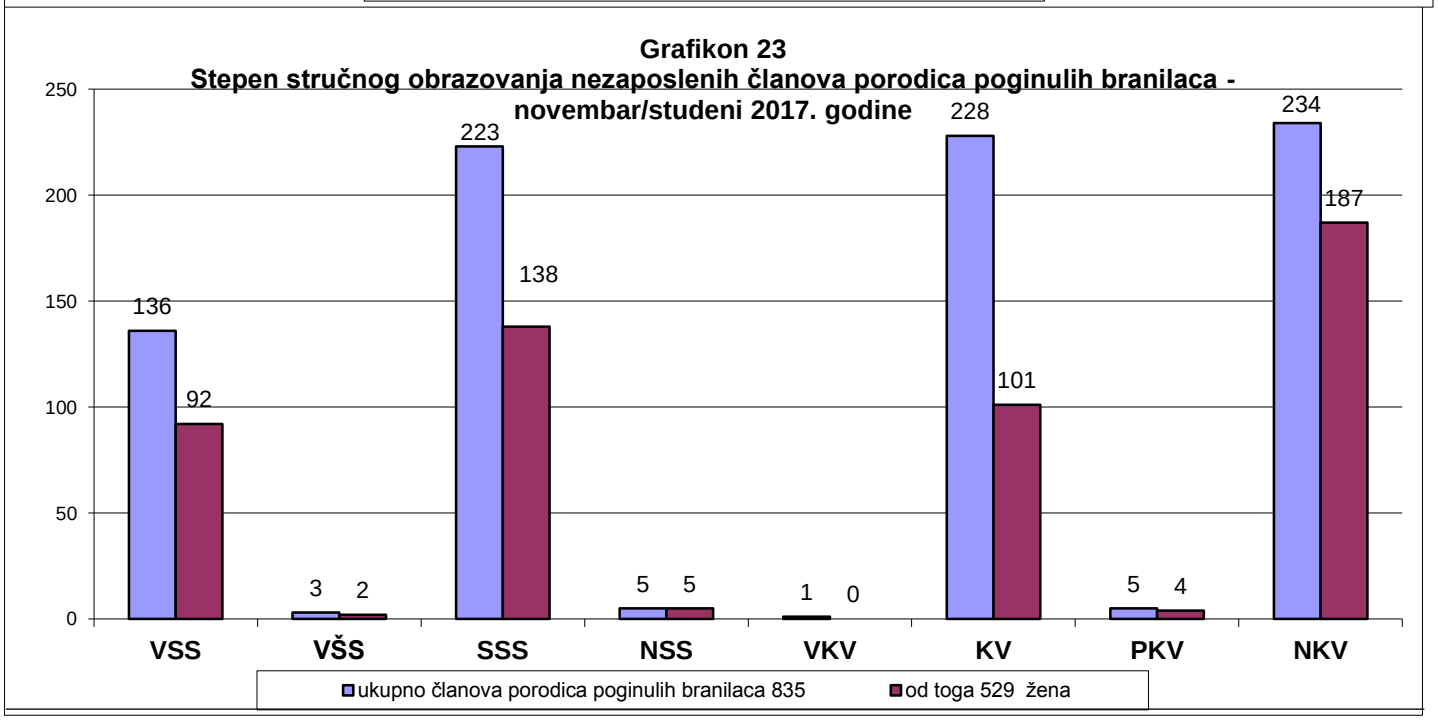
Grafikon 23
Stepen stručnog obrazovanja nezaposlenih članova porodica poginulih branilaca - novembar/studeni 2017. godine
250
200
150
100
50
0
136
92
3
2
223
138
5
5
1
0
228
101
5
4
234
187
VSS
VŠS
SSS
NSS
VKV
KV
PKV
NKV
ukupno članova porodica poginulih branilaca 835
od toga 529 žena

IZVOR PODATAKA I METODOLOŠKA OBJAŠNJENJA

Izvor podataka o nezaposlenim licima, koji se koriste u izradi Statističkog biltena su evidencije Biroa za zapošljavanje Javne ustanove "Služba za zapošljavanje Kantona Sarajevo" Sarajevo

Podaci o zaposlenim licima u Kantonu Sarajevo preuzimaju se od Federalnog zavoda za statistiku, osim za tabele 3.3 i 3.4 za koje se koriste podatci ERC ZIPO.

Podaci se prikupljaju i obrađuju mjesečno i prezentiraju na web stranici Javne ustanove "Služba za zapošljavanje Kantona Sarajevo" Sarajevo.

OBJAŠNJENJE POJMOVA I ZNAKOVA

1. **NEZAPOSLENA LICA** su lica bez zaposlenja, sposobna za rad, starosne dobi od 15 do 65 godina, evidentirana u biroima za zapošljavanje.
2. **LICA KOJA PRVI PUT TRAŽE ZAPOSLENJE** su evidentirana lica u biroima za zapošljavanje koja nisu bila u radnom odnosu.
3. **KORISNICI NOVČANE NAKNADE** su nezaposlena lica evidentirana u općinskim biroima koja su stekla pravo na novčanu naknadu prema odredbama Zakona.
4. **NOVOPRIJAVLJENA NEZAPOSLENA LICA** su registrirana lica u toku izvještajnog mjeseca.
5. **ZAPOSLENI SA EVIDENCIJE JAVNE USTANOVE "SLUŽBA ZA ZAPOŠLJAVANJE KANTONA SARAJEVO" Sarajevo** su lica koja su se zaposlila na području Kantona Sarajevo tokom izvještajnog mjeseca, a bila su evidentirana kod Javne ustanove.
6. **POTREBE ZA ZAPOSLENICIMA** iskazuju broj traženih radnika i pripravnika za nepopunjena i novootvorena radna mjesta koja organizacije i poslodavci prijavljuju biroima u toku izvještajnog mjeseca.
7. **REALIZOVANE PRIJAVE O POTREBAMA ZA ZAPOSLENICIMA** iskazuju broj zaposlenih radnika i pripravnika prema izvještaju o zasnivanju radnog odnosa koji poslodavci dostavljaju biroima tokom izvještajnog mjeseca.
8. **PRESTANAK RADA** evidentira se na osnovu prijava o prestanku radnog odnosa koje su organizacije-poslodavci podnijeli biroima za zapošljavanje u toku izvještajnog mjeseca.

ZNAKOVI

- nema pojave
... ne raspolaže se podacima
‘ podatak manji od 0,5 date jedinice mjere
 ispravljen podatak
1/ napomena ispod teksta ili tabele
Ø prosjek
() procijenjen podatak

SKRAĆENICE

NK nekvalifikovani radnik
PKV polukvalifikovani radnik
KV kvalifikovani radnik
VKV visokokvalifikovani radnik
NSS niža stručna sprema
SSS srednja stručna sprema
VŠS viša školska sprema
VSS visoka stručna sprema
KS Kanton Sarajevo

A D R E S A R

JAVNA USTANOVA "SLUŽBA ZA ZAPOŠLJAVANJE KANTONA SARAJEVO" SARAJEVO

D I R E K T O R

MIDHAT OSMANBEGOVIĆ

Tel: 033/ 569-135

Đoke Mazalića broj 3
cen: 033 / 569-100
033 / 251-260
fax: 033 / 204 - 177
e-mail:juszzks@bih.net.ba
web:www szks.ba

REDNI BROJ	BIROI	ADRESA E-mail	TELEFON FAX	ŠEF BIROA
1	2	3	4	5
1.	CENTAR	Mehmeda Spahe br. 12 faruk.omanovic@szks.ba	033/ 225-786 214-438 fax: 213-221	Faruk Omanović
2.	HADŽIĆI	Hadželi br.110 adisa.saric@szks.ba	033/ 428-621 fax: 428-620	Adisa Šarić
3.	ILIDŽA	Mala aleja br. 2 dzemila.agic-imamovic@szks.ba	033/ 762-670 fax 622-356	Džemila Agić - Imamović
4.	ILIJAŠ	Ivana Franje Jukića br. 4 muvedeta.kadric@szks.ba	033/ 403-350 fax: 400-037	Muvedeta Kadrić
5.	NOVI GRAD	Teheranski trg br. 6-8 bajro.biber@szks.ba	033/ 469-812 fax: 473-224	Bajro Biber
6.	NOVO SARAJEVO	Ložionička br.5 amela.mulac@szks.ba	033/ 653-217 fax 652-457	Amela Mulać
7.	STARI GRAD	Obala Kulina bana 25 sanela.karovic@szks.ba	033/ 557-247 fax: 223 -787	Sanela Karović
8.	TRNOVO	Trnovo b.b. djenan.nozic@szks.ba	033/439-046	Djenan Nožić
9.	VOGOŠĆA	Ulica 24.Juna bb avdo.hodzic@szks.ba	033/ 424-080 fax 424-081	Avdo Hodžić

Izdavač:

KANTON SARAJEVO
Javna ustanova
«Služba za zapošljavanje Kantona Sarajevo»
S a r a j e v o

Pripremio: Sektor za posredovanje u zapošljavanju i evidencije