Bosna i Hercegovina
Federacija Bosne i Hercegovine

KANTON SARAJEVO
Javna ustanova "Služba za zapošljavanje Kantona Sarajevo" Sarajevo
S a r a j e v o

Bosnia and Herzegovina
Federation of Bosnia and Herzegovina

CANTON SARAJEVO
Public Institution "Employment Service of Canton Sarajevo" Sarajevo
S a r a j e v o

BILTEN

STATISTIČKI PREGLED

JULI/SRPANJ 2018. GODINE

Sarajevo, avgust/kolovoz 2018. godine

SADRŽAJ

Zapošljavanje i nezaposlenost u Kantonu Sarajevo juli/srpanj 2018. godine 4
Tabela 1: Stanovništvo, zaposlena lica i registrovana nezaposlena lica u KS 5
Zaposlenost
Tabela 2: Zaposlenost ukupno Kanton Sarajevo, općine 6
Tabela 3: Zaposlenost prema klasifikaciji djelatnosti - Kanton Sarajevo 6
Tabela 3.1: Zaposlenost u Federaciji Bosne i Hercegovine po kantonima 7
Grafikon 1 8
Grafikon 2 8
Tabela 3.2: Stanovništvo, zaposlena lica i registrovana nezaposlena lica u KS 9
Grafikon 3 9
Tabela 3.3: Zaposlenost u KS prema podacima Federalnog zavoda PIO/MIO po područjima i odjeljcima SKD 10
Tabela 3.4: Zaposlenost u Kantonu Sarajevo prema podacima Federalnog zavoda PIO/MIO, po općinama 11
Posredovanje Javne ustanove "Služba za zapošljavanje Kantona Sarajevo" Sarajevo 12
Tabela 4: Kanton Sarajevo - općinski biroi 12
Tabela 5: Ukupno, učešće žena, indexi 12
Registrovana nezaposlenost u KS 12
Tabela 6: Ukupno KS, općinski biroi 12
Tabela 7: Registrovana nezaposlena lica u KS općinski biroi, spol i stepen stručnog obrazovanja 13
Grafikon 4 14
Grafikon 5 14
Grafikon 6 14
Grafikon 7 14
Grafikon 8 15
Grafikon 9 15
Grafikon 10 15
Grafikon 11 16
Grafikon 12 16
Grafikon 13 17
Grafikon 14 17
Grafikon 15 18
Grafikon 16 18
Tabela 8: Ukupno, učešće žena, indexi 19
Tabela 9: Stepen stručnog obrazovanja 19
Grafikon 17 19
Grafikon 18 19

Tabela 10: Demobilizirani branioci, članovi porodica poginulih branilaca, ratni vojni invalidi, ostali invalidi - općinski biroi 20
Tabela 11: Demobilizirani branioci, članovi porodica poginulih branilaca, ratni vojni invalidi, ostali invalidi - prema stepenu stručnog obraz. i polu 20
Tabela 12: Registrovana nezaposlenost- općinski biroi, učešće žena, indexi 21
Tabela 13: Registrovana nezaposlenost i zapošljavanje u KS 21
Tabela 14: Pregled broja izdatih radnih dozvola stranim državljanima i licima bez državljanstva prema stepenu stručnog obrazovanja i polu 22
Posredovanje u zapošljavanju 22
Tabela 15: Ponuda radne snage prema evidenciji biroa za zapošljavanje 22
(učešće žena, indexi) 22
Socijalna sigurnost nezaposlenih lica 23
Tabela 16: Korisnici novčane naknade i zdravstvenog osiguranja 23
Tabela 17: Korisnici novčane naknade i zdravstvenog osiguranja, stepen stručnog obrazovanja i polna struktura 23
Tabela 18: Pregled broja korisnika prava po osnovu člana 31. dokup staža - PIO / MIO, prema stepenu stručnog obrazovanja i polu 24
Grafikon 19 24
Grafikon 20 24
Grafikon 21 25
Grafikon 22 25
Grafikon 23 25

Zapošljavanje i nezaposlenost u Kantonu Sarajevo

juli/srpanj 2018. godine

Zaposlenost

Prema podacima Elektronskog računarskog centra zdravstvenog i penzijskog osiguranja Sarajevo (ERC ZIPO) u julu/srpnju 2018. godine na području Kantona Sarajevo zaposleno je **141.134** radnika, što je u odnosu na ukupan broj zaposlenih u junu/lipnju 2018. više za 518 radnika ili 0,37%.

Posredovanje u zapošljavanju

U julu/srpnju 2018. godine sa evidencije JU «Služba za zapošljavanje Kantona Sarajevo» Sarajevo **zaposleno je 1.866** lica i to sa: VSS 431, VŠS 10, SSS 795, NSS 3, VKV 8, KV 455, PKV 2 i NKV 162, što je **za 270 lica ili 16,92 % više** u odnosu na prethodni mjesec.

Odjave sa evidencije nezaposlenih

U skladu sa Zakonom o posredovanju u zapošljavanju i socijalnoj sigurnosti nezaposlenih osoba (zapošljavanje, nejavljanje, penzionisanje, preseljenje, itd), **brisano je 2.276 lica** ili 3,62% od ukupnog broja registrovanih nezaposlenih, što je za 103 lica više u odnosu na juni/lipanj 2018. godine.

Prijave na evidenciju nezaposlenih

Tokom jula/srpnja 2018. godine **na evidenciju** Službe **prijavljeno je 2.370** ili 544 lica više u odnosu juni/lipanj 2018. godine. Od ukupnog broja novoprijavljenih lica 2.174 ili 91,73% su stručna lica i 196 ili 8,27% nestručnih lica.

Najveći broj novoprijavljenih nezaposlenih lica, evidentirano je u biroima Novi Grad (686 ili 28,95%), Novo Sarajevo (363 ili 15,32%), Ilidža (358 ili 15,11 %), i Centar (284 ili 11,98%).

Nezaposlenost

U Kantonu Sarajevo na evidenciji Službe krajem jula/srpnja 2018. godine registrovano je **62.844** nezaposlenih lica, što je za 94 lica ili 0,15 % više u odnosu na juni/lipanj 2018. godine. Udio nezaposlenih žena u istom mjesecu je 39.257, odnosno 62,47%.

Najveći broj registrovanih nezaposlenih lica evidentiran je u općinama Novi Grad (17.122 ili 27,25%), Ilidža (10.376 ili 16,51 %), Novo Sarajevo (7.675 ili 12,21%) i Centar (7.238 ili 11,52%).

Učešće **stručnih lica** u ukupnom broju nezaposlenih iznosi 45.273 ili 72,04 %, od čega sa VSS 8.331 ili 13,26%, VŠS 647 ili 1,03%, SSS 19.836 ili 31,56%, VKV 323 ili 0,51% i KV 16.136 ili 25,68%, a **nestručnih** 17.571 ili 27,96%, od čega NKV 16.931 ili 26,94%, PKV 338 ili 0,54% i NSS 302 ili 0,48%.

Broj nezaposlenih lica koja **prvi put traže zaposlenje**, u ukupnom broju registrovanih, je **21.442,** ili 34,12%. Od toga je stručnih lica 13.112 ili 20,86%, a nestručnih 8.330 ili 13,26%.

Od ukupnog broja registrovanih nezaposlenih lica u navedenom periodu **učešće demobiliziranih branilaca** iznosi 6.176 lica ili 9,83%, **ratnih vojnih invalida** 658 ili 1,05%, **članova porodica poginulih branilaca** 809 ili 1,29% i **ostalih invalida** (civilne žrtve rata, kategorizovana omladina…) 1.204 ili 1,92%.

Socijalna sigurnost nezaposlenih

Novčanu naknadu, u skladu sa Zakonom o posredovanju u zapošljavanju i socijalnoj sigurnosti nezaposlenih osoba, u julu/srpnju 2018. godine koristilo je **2.259** lica ili 3,59% od ukupnog broja evidentiranih nezaposlenih. Broj korisnika novčane naknade manji je za 114 lica u odnosu na prethodni mjesec. U istom mjesecu novčanu naknadu, osim evidentiranih nezaposlenih osoba u Kantonu Sarajevo, koristilo je i 35 lica sa područja općina koje ne pripadaju Kantonu Sarajevo.

Zdravstveno osiguranje u julu/srpnju koristilo je **48.034** nosioca osiguranja (76,43% od ukupnog broja evidentiranih nezaposlenih) i **21.217** članova domaćinstava. Broj korisnika prava na zdravstveno osiguranje (nosioca osiguranja) manji je za 6 lica ili 0,01% u odnosu na juni/lipanj 2018. godine.

Pravo na uplatu doprinosa za PIO/MIO - dokup staža na osnovu člana 31. Zakona o posredovanju u zapošljavanju i socijalnoj sigurnosti nezaposlenih osoba u julu/srpnju 2018. godine koristilo je **218** lica, i to sa: VSS 14, VŠS 12, SSS 44, NSS 5, VKV 8, KV 72, PKV 1 i NKV 62.

Zapošljavanje stranaca

U julu/srpnju 2018. godine Služba je izdala 86 **radnih dozvola** stranim državljanima i licima bez državljanstva i to: VSS 56, VŠS 0, SSS 25, NSS 0, VKV 1, KV 0, PKV 0 i NKV 4.

Tabela 1
Stanovništvo, zaposlena lica i registrovana nezaposlena lica u KS

	STANOVNIŠTVO (30.06.2018.) [1]				ZAPOSLENA LICA[2] (31.07. 2018.)	REGISTROVANA NEZAPOSLENA LICA (31.07.2018.)	%UČEŠĆA REGISTROVANIH NEZAPOSLENIH LICA U BROJU RADNO AKTIVNOG STANOVNIŠTVA (od 15 do 65)
	UKUPNO	Po godinama starosti					
		0 - 14	15 - 64	65 i preko			
1	2	3	4	5	6	7	8
CENTAR	**53.652**	7.878	35.040	10.734	**46.150**	**7.238**	20,66
HADŽIĆI	**24.493**	4.097	17.271	3.125	**4.276**	**4.903**	28,39
ILIDŽA	**70.108**	11.384	49.089	9.635	**21.707**	**10.376**	21,14
ILIJAŠ	**20.489**	3.525	14.449	2.515	**3.332**	**4.723**	32,69
NOVI GRAD	**121.297**	19.278	82.699	19.320	**19.841**	**17.122**	20,70
NOVO SARAJEVO	**64.169**	9.414	43.047	11.708	**26.546**	**7.675**	17,83
STARI GRAD	**35.771**	4.951	23.845	6.975	**14.006**	**5.581**	23,41
VOGOŠĆA	**28.138**	4.803	19.957	3.378	**4.982**	**4.745**	23,78
TRNOVO	**1.297**	163	718	416	**294**	**481**	66,99
KANTON SARAJEVO Ukupno	**419.414**	**65.493**	**286.115**	**67.806**	**141.134**	**62.844**	**21,96**
FEDERACIJA BiH	**2.196.233**	**325.400**	**1.538.814**	**332.019**	**521.291**	**333.610**	21,68
% UČEŠĆA KS U FBiH	**19,10**	**20,13**	**18,59**	**20,42**	**27,07**	**18,84**	

[1]/Podaci Federalnog zavoda za statistiku
[2]/ Podaci ERC ZIPO

Tabela 2
Zaposlenost ukupno Kanton Sarajevo, općine

juli/srpanj 2018. godine

BROJ ZAPOSLENIH					
	XII 2017	VI 2018	VII 2018	INDEX VII 2018 / XII 2017	INDEX VII 2018 / VI 2018
KS UKUPNO *	**139.162**	**140.616**	**141.134**	**101,42**	**100,37**
Hadžići	3.948	4.249	4.276	108,31	100,64
Ilidža	20.895	21.548	21.707	103,89	100,74
Ilijaš	3.256	3.348	3.332	102,33	99,52
Vogošća	4.777	4.943	4.982	104,29	100,79
Trnovo	304	288	294	96,71	102,08
UKUPNO GRAD	**105.982**	**106.240**	**106.543**	**100,53**	**100,29**
Centar	45.502	46.063	46.150	101,42	100,19
Novi Grad	19.830	19.436	19.841	100,06	102,08
Novo Sarajevo	26.573	26.650	26.546	99,90	99,61
Stari Grad	14.077	14.091	14.006	99,50	99,40

*Izvor podataka: ERC ZIPO

Tabela 3
Zaposlenost[2] prema klasifikaciji djelatnosti - Kanton Sarajevo

juli/srpanj 2018. godine

BROJ ZAPOSLENIH					
DJELATNOST *	XII 2017.	VI 2018.	VII 2018.	INDEX VII 2018. / XII 2017.	INDEX VII 2018. / VI 2018.
KS UKUPNO *	**139.162**	**140.616**	**141.134**	**101,42**	**100,37**
A - Poljoprivreda, lov i šumarstvo	1.079	1.082	1.094	101,39	101,11
B -Ribarstvo	0	0	0		
C -Rudarstvo;	37	33	32	86,49	96,97
D - Prerađivačka industrija	11.179	11.107	10.942	97,88	98,51
E - Snabdijevanje električnom energijom, gasom i vodom	2.907	2.943	2.943	101,24	100,00
F - Građevinarstvo	5.565	5.590	5.633	101,22	100,77
G - Trgovina; popravka motornih vozila i motocikala te predmeta za vlastitu upotrebu i domaćinstvo.	16.308	15.916	15.880	97,38	99,77
H -Ugostiteljstvo	3.346	3.260	3.215	96,08	98,62
I -Saobraćaj, skladištenje i veze	9.656	9.443	9.786	101,35	103,63
J -Finansijsko posredovanje	4.543	4.718	4.710	103,68	99,83
K - Poslovanje nekretninama, iznajmljivanje i poslovne usluge	10.633	10.328	10.339	97,24	100,11
L - Javna uprava i odbrana; obavezno socijalno osiguranje	19.489	19.386	19.410	99,59	100,12
	84.742	**83.806**	**83.984**	**99,11**	**100,21**
M - Obrazovanje	9.450	9.340	9.081	96,10	97,23
N - Zdravstvena i socijalna zaštita	9.032	9.049	9.071	100,43	100,24
O - Ostale javne, društvene, socijalne i lične uslužne djelatnosti	1.151	1.142	1.148	99,74	100,53
T - Ostalo	7.495	7.548	7.517	100,29	99,59
00 - Nepoznata djelatnost	27.292	29.731	30.333	111,14	102,02
	54.420	**56.810**	**57.150**	**105,02**	**100,60**

*Izvor podataka: ERC ZIPO

Tabela 3.1
Zaposlenost[1] u Federaciji Bosne i Hercegovine po kantonima

BROJ ZAPOSLENIH STANJE 31.12.2017. GODINE											
KLASIFIKACIJA DJELATNOSTI	USK	PK	TZK	ZDK	BPK	SBK	HNK	ZHK	KS	K 10	FBiH
	34.402	6.067	86.924	76.214	6.880	46.518	48.411	18.518	131.172	9.513	464.619
A-Poljoprivreda,šumars.i ribolov.	1.365	133	1.307	1.683	139	1.522	723	156	1.012	1.060	9.100
B - Vađenje rude i kamena	111	12	6.844	4.648	3.347	1.135	73	165	68	36	16.439
C - Prerađivačka industrija	6.057	1.407	20.486	25.208	54	15.244	6.987	3.135	13.337	1.044	92.959
D - Proizvodnja i snadbijevanje el., plinom, parom i klimatizacija	443	114	1.736	1.607	95	668	1.974	55	1.830	229	8.751
E - Snadbijevanje vodom; uklanjanje otpadnih voda, upravljanje otpadom te djelatnost sanacije okoliša	962	100	1.360	1.150	149	677	995	167	2.413	198	8.171
F - Građevinarstvo	1.584	131	5.057	3.315	691	1.494	2.276	1.031	5.915	482	21.976
G - Trgovina na veliko i malo; popravka motornih vozila i motocikala	7.224	1.460	14.752	10.544	189	8.884	9.204	6.150	23.776	1.600	83.783
H - Prijevoz i skladištenje	958	168	5.206	3.704	200	1.328	2.754	615	7.643	333	22.909
I - Djelatnost pružanja smještaja te pripreme i usluživanja hrane(hotelijerstvo i ugostiteljstvo)	2.079	312	3.274	3.128	104	2.171	3.603	705	7.394	631	23.401
J - Informacije i komunikacije	715	149	1.370	599	78	405	1.404	319	7.862	145	13.046
	21.498	3.986	61.392	55.586	5.046	33.528	29.993	12.498	71.250	5.758	300.535
K - Financijske djelatnosti, djelatnosti osiguranja	495	59	1.317	715	6	273	1.041	137	6.139	106	10.288
L - poslovanje nekretninama	50	70	189	109	45	39	85	175	1.121	12	1.895
M - Stručne, naučne i tehničke djelatnosti	754	69	1.779	1.499	55	414	1.435	644	6.752	103	13.504
N - Administrativne i pomoćne uslužne djelatnosti	350	73	867	690	739	234	756	173	5.774	39	9.695
O - Javna uprava i odbrana; obavezno socijalno osiguranje	3.276	844	4.962	4.761	495	2.928	4.546	1.413	15.308	1.475	40.008
P - Obrazovanje	4.363	510	8.086	6.963	384	4.191	4.705	1.670	10.165	1.134	42.171
Q - Djelatnosti zdr. i soc. zaštite	2.544	378	6.362	4.328	55	3.230	4.526	625	9.535	738	32.321
R - Umjetnost, zabava i rekreacija	428	29	706	693	55	1.119	694	1029	1.950	54	6.757
S - Ostale uslužne djelatnosti	644	49	1264	870		562	630	154	3.178	94	7.445
T - Djelat.domać.kao poslodavaca; djela.domać.koja proizvode različita dobra i obavljaju raz.usluge za vl.potrebe											
00 - Neraspoređeno po djel. KD											
	12.904	2.081	25.532	20.628	1.834	12.990	18.418	6.020	59.922	3.755	164.084

[1] Podaci Federalnog zavoda za stat: Nisu uključeni zaposleni u vojsci,kao ni zaposleni u obrtu i slobodnim profesijama

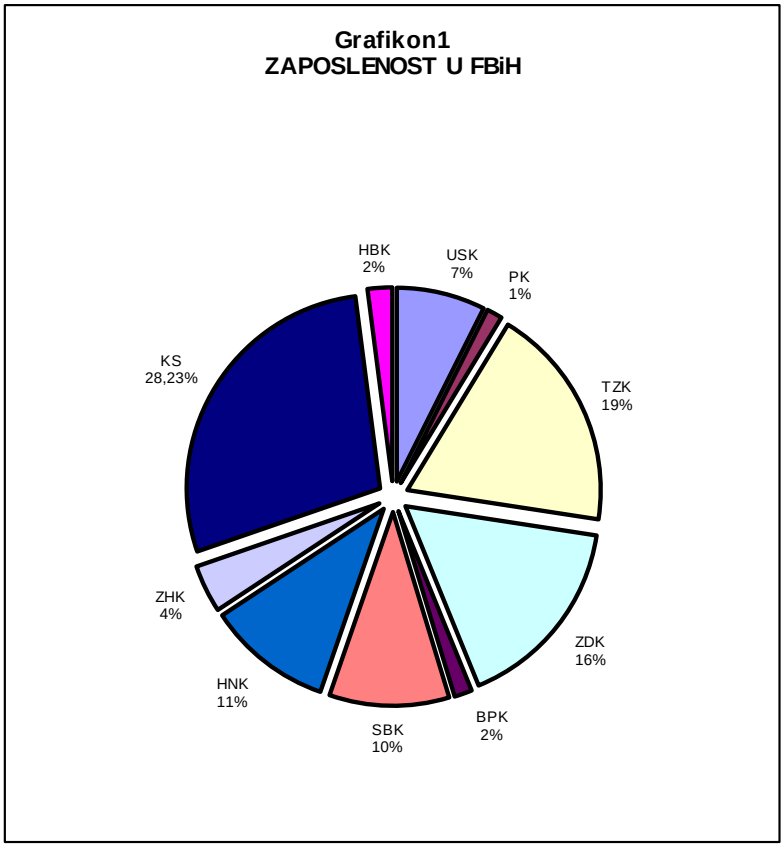
Grafikon1
ZAPOSLENOST U FBiH
HBK 2%
USK 7%
PK 1%
TZK 19%
ZDK 16%
BPK 2%
SBK 10%
HNK 11%
ZHK 4%
KS 28,23%

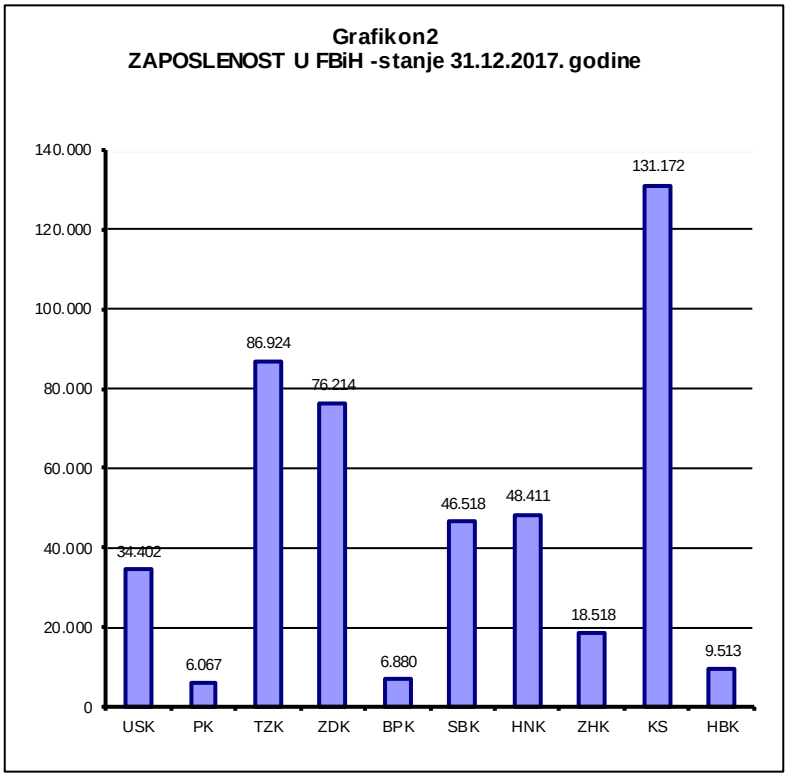
Grafikon2
ZAPOSLENOST U FBiH -stanje 31.12.2017. godine
140.000
120.000
100.000
80.000
60.000
40.000
20.000
0
34.402
6.067
86.924
76.214
6.880
46.518
48.411
18.518
131.172
9.513
USK
PK
TZK
ZDK
BPK
SBK
HNK
ZHK
KS
HBK

Tabela 3.2
STANOVNIŠTVO, ZAPOSLENA LICA I REGISTROVANA NEZAPOSLENA LICA U KANTONU SARAJEVO

	CENTAR	HADŽIĆI	ILIDŽA	ILIJAŠ	NOVI GRAD	NOVO SARAJEVO	STARI GRAD	VOGOŠĆA	TRNOVO	KANTON SARAJEVO
Broj stanovnika procjena (stanje 30.06.2018.)	53.652	24.493	70.108	20.489	121.297	64.169	35.771	28.138	1.297	**419.414**
Radno aktivno stanovništvo (15 - 64)	35.040	17.271	49.089	14.449	82.699	43.047	23.845	19.957	718	286.115
Broj zaposlenih (stanje 31.07.2018.)	46.150	4.276	21.707	3.332	19.841	26.546	14.006	4.982	294	141.134
Registrovana nezaposlena lica (stanje 31.07.2018.)	7.238	4.903	10.376	4.723	17.122	7.675	5.581	4.745	481	62.844

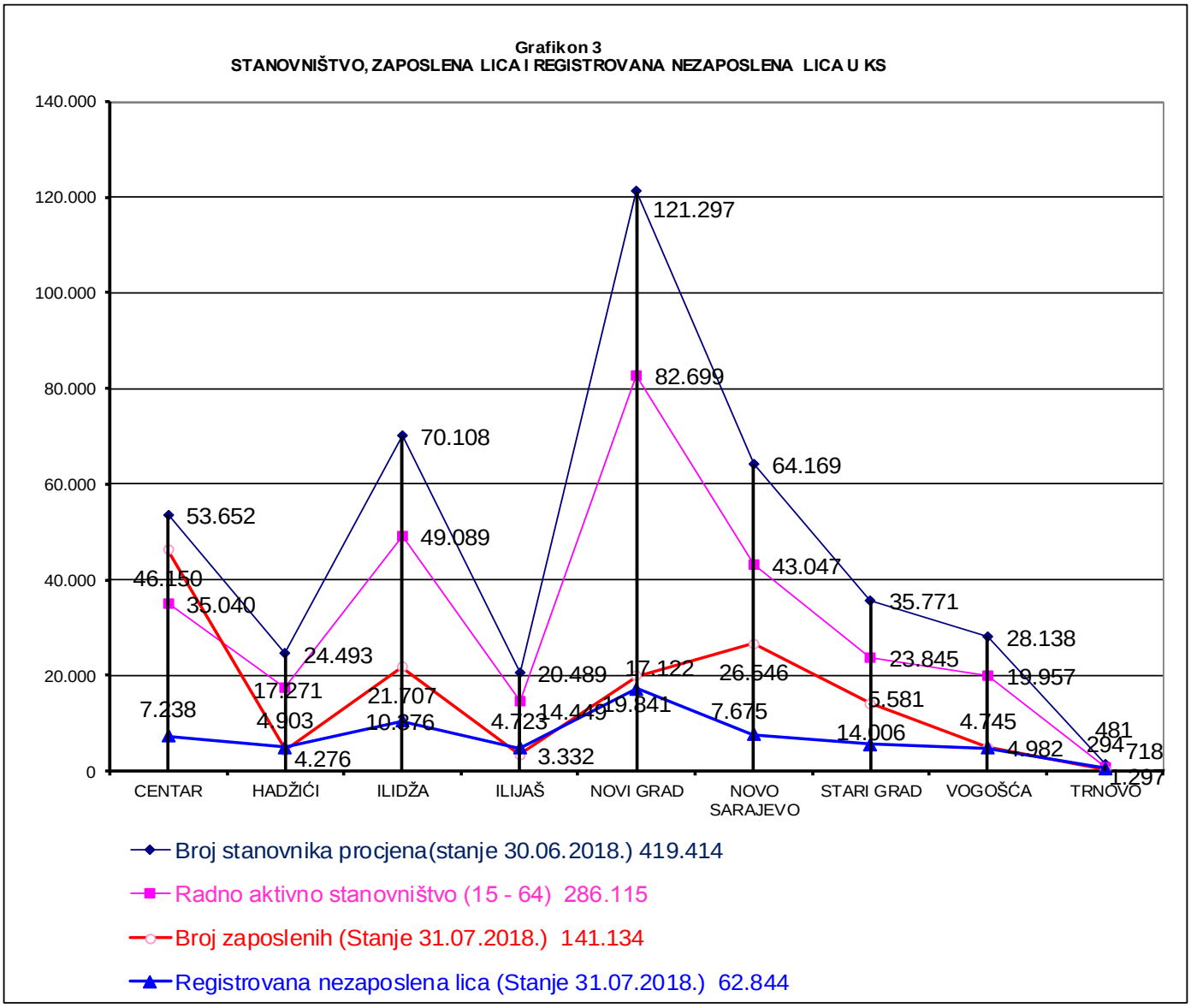

Tabela 3.3
Zaposlenost u Kantonu Sarajevo prema podacima Federalnog zavoda PIO/MIO po područjima i odjeljcima SKD

juli/srpanj 2018.godine

		XII 2017	I 2018	II 2018	III 2018	IV 2018	V 2018	VI 2018	VII 2018
A	**Poljoprivreda, lov i šumarstvo**	**1.079**	**1.059**	**1.060**	**1.063**	**1.061**	**1.075**	**1.082**	**1.094**
1	Poljoprivreda, lov i odgovarajuće uslužne djelatnosti	577	575	576	576	570	568	566	573
2	Šumarstvo i šumarske usluge	502	484	484	487	491	507	516	521
B	**Ribarstvo**	**0**	**0**	**0**	**0**	**0**	**0**	**0**	**0**
5	Ribarstvo, mrijestilište i ribnjaci, usluge u ribarstvu	0	0	0	0	0	0	0	0
C	**Rudarstvo**	**37**	**38**	**38**	**34**	**34**	**34**	**33**	**32**
10	Vađenje ugljena i treseta	0	0	0	0	0	0	0	0
11	Vađenje sirove nafte i zem.gasa,uslužne djelat.vezane za isto	0	0	0	0	0	0	0	0
13	Vađenje ruda metala	0	0	0	0	0	0	0	0
14	Vađenje ostalih ruda i kamena	37	38	38	34	34	34	33	32
D	**Prerađivačka industrija**	**11.179**	**11.164**	**11.187**	**11.159**	**11.157**	**11.183**	**11.107**	**10.942**
15	Proizvodnja hrane i pića	3.060	3.037	3.050	3.031	3.050	3.061	3.064	3.077
16	Proizvodnja duhanskih proizvoda	237	229	226	225	225	221	220	16
17	Proizvodnja tekstila	368	362	359	370	363	370	365	369
18	Proizvodnja odjeće, dorada i bojenje krzna	248	250	252	248	237	234	237	234
19	Proizvodnja kože, izrada galanterije i obuće	288	279	283	282	284	283	279	279
20	Prerada drveta i proizvodnja proizvoda od drveta, osim namještaja	598	591	578	568	540	538	544	532
21	Proizvodnja celuloze, papira i proizvoda od papira	42	42	44	42	44	47	45	46
22	Izdavačka i štamparska djelatnost	865	868	858	851	835	835	821	817
23	Proizvodnja koksa, naftnih derivata i nukl. goriva	0	0	0	0	0	0	0	0
24	Proizvodnja hemikalija i hemijskih proizvoda	764	764	771	775	779	782	790	793
25	Proizvodnja proizvoda od gume i plastičnih masa	323	326	331	332	328	324	325	335
26	Proizvodnja ostalih nemetalnih mineralnih proizvoda	403	394	395	395	414	416	421	416
27	Proizvodnja metala	241	280	277	288	303	298	253	270
28	Proizvodnja proizvoda od metala, osim mašina/strojeva	1.177	1.191	1.229	1.226	1.231	1.239	1.234	1.248
29	Proizvodnja mašina/strojeva i uređaja d.n.	604	598	596	602	599	605	595	591
30	Proizvodnja kancelarijskih mašina/strojeva i	313	314	315	309	306	306	303	307
31	Proizvodnja elektr.mašina/strojeva i aparata.d.n.	346	347	347	340	339	338	339	342
32	Proizvodnja komunikacijskih aparata i opreme	41	40	40	40	40	40	40	40
33	Proizvodnja medicinskih, preciznih i optičkih instrumenata, satova	216	211	196	194	195	194	195	195
34	Proizvodnja motornih vozila, prikolica i poluprikolica	378	379	378	377	376	376	353	348
35	Proizvodnja ostalih prijevoznih sredstava	13	12	12	11	11	11	11	11
36	Proizvodnja namještaja, prerađivačka industrija.d.n.	428	427	424	432	431	434	437	442
37	Reciklaža	226	223	226	221	227	231	236	234
E	**Snabdijevanje električnom energijom, gasom i vodom**	**2.907**	**2.903**	**2.885**	**2.908**	**2.924**	**2.940**	**2.943**	**2.943**
40	Snabdijevanje električnom energijom gasom, parom i toplom vodom	1.861	1.867	1.856	1.856	1.851	1.852	1.850	1.845
41	Sakupljanje, prečišćavanje i distribucija vode	1.046	1.036	1.029	1.052	1.073	1.088	1.093	1.098
F	**Građevinarstvo**	**5.565**	**5.493**	**5.512**	**5.510**	**5.568**	**5.562**	**5.590**	**5.633**
45	Građevinarstvo	5.565	5.493	5.512	5.510	5.568	5.562	5.590	5.633
G	**Trgovina; popravak motornih vozila, motocikala te predmeta za vlastitu upotrebu i domaćinstvo**	**16.308**	**16.124**	**15.931**	**15.935**	**15.914**	**15.949**	**15.916**	**15.880**
50	Trgovina motornim vozilima i motociklima, održavanje i popravak; trgovina na malo gorivima	1.490	1.476	1.480	1.496	1.492	1.500	1.504	1.514
51	Trgovina na veliko i posred. u trgovini, osim trgovine motornim vozilima	9.730	9.646	9.502	9.473	9.477	9.515	9.516	9.460
52	Trgovina na malo, osim trg. motor. vozil. i motoc., popr. predm. za vl. upot.	5.088	5.002	4.949	4.966	4.945	4.934	4.896	4.906
H	**Ugostiteljstvo**	**3.346**	**3.282**	**3.277**	**3.266**	**3.247**	**3.246**	**3.260**	**3.215**
55	Ugostiteljstvo	3.346	3.282	3.277	3.266	3.247	3.246	3.260	3.215
I	**Saobraćaj, skladištenje i veze**	**9.656**	**9.637**	**9.579**	**9.538**	**9.527**	**9.422**	**9.443**	**9.786**
60	Kopneni prevoz, cjevovodni transport	4.506	4.465	4.422	4.380	4.355	4.289	4.292	4.620
61	Pomorski i riječni prevoz	8	8	8	8	8	8	8	8
62	Vazdušni saobraćaj	4	4	4	4	4	4	4	4
63	Prateće i pomoćne djelatnosti u saobraćaju i djelatnost putničkih agencija	1.582	1.605	1.605	1.607	1.608	1.609	1.623	1.631
64	Poštanske aktivnosti i telekomunikacije	3.556	3.555	3.540	3.539	3.552	3.512	3.516	3.523

Tabela 3.3 nastavak
Zaposlenost u Kantonu Sarajevo prema podacima Federalnog zavoda PIO/MIO po područjima i odjeljcima SKD

		XII 2017	I 2018	II 2018	III 2018	IV 2018	V 2018	VI 2018	VII 2018
J	**Finansijsko posredovanje**	**4.543**	**4.577**	**4.606**	**4.610**	**4.632**	**4.680**	**4.718**	**4.710**
65	**Finansijsko posredovanje, osim osiguranja i penzijskih fondova**	3.239	3.224	3.228	3.224	3.237	3.251	3.262	3.267
66	**Osiguranje i penzijski/mirovinski fondovi, osim obaveznog socijalnog osiguranja**	1.101	1.134	1.152	1.157	1.166	1.198	1.228	1.212
67	**Pomoćne djelatnosti u finansijskom posredovanju**	203	219	226	229	229	231	228	231
K	**Poslovanje nekretninama, iznajmljivanje i poslovne usluge**	**10.633**	**10.558**	**10.451**	**10.252**	**10.267**	**10.320**	**10.328**	**10.339**
70	**Poslovanje nekretninama**	964	951	944	948	970	998	1.025	1.038
71	**Iznajmljivanje mašina i opreme, bez rukovaoca; i preredm. za ličnu upotrebu**	173	170	169	167	164	166	167	166
72	**Računarske/kompjuterske i srodne aktivnosti**	1.370	1.371	1.371	1.360	1.354	1.347	1.337	1.327
73	**Istraživanje i razvoj**	426	420	414	412	397	400	394	384
74	**Ostale poslovne djelatnosti**	7.700	7.646	7.553	7.365	7.382	7.409	7.405	7.424
L	**Javna uprava i odbrana; obavezno socijalno osiguranje**	**19.489**	**19.495**	**19.422**	**19.422**	**19.390**	**19.402**	**19.386**	**19.410**
75	**Javna uprava i odbrana; obavezno socijalno osiguranje**	19.489	19.495	19.422	19.422	19.390	19.402	19.386	19.410
M	**Obrazovanje**	**9.450**	**9.119**	**9.360**	**9.336**	**9.415**	**9.459**	**9.340**	**9.081**
80	**Obrazovanje**	9.450	9.119	9.360	9.336	9.415	9.459	9.340	9.081
N	**Zdravstvena i socijalna zaštita**	**9.032**	**9.035**	**9.027**	**8.982**	**9.037**	**9.039**	**9.049**	**9.071**
85	**Zdravstvena i socijalna zaštita**	9.032	9.035	9.027	8.982	9.037	9.039	9.049	9.071
O	**Ostale javne, društvene, socijalne i lične uslužne djelatnosti**	**35.938**	**36.334**	**36.596**	**37.048**	**37.590**	**38.017**	**38.421**	**38.998**
90	**Uklanjanje otpadnih voda, odvoz smeća i slično**	1.151	1.151	1.126	1.160	1.160	1.161	1.142	1.148
Ostalo		**34.787**	**35.183**	**35.470**	**35.888**	**36.430**	**36.856**	**37.279**	**37.850**
91	**Djelatnost organizacija na bazi učlanjenja, d.n.**	1.775	1.769	1.771	1.781	1.813	1.791	1.793	1.779
92	**Rekreativne, kulturne i sportske djelatnosti**	3.419	3.400	3.384	3.417	3.453	3.454	3.453	3.438
93	**Ostale uslužne djelatnosti**	1.145	1.136	1.121	1.116	1.112	1.130	1.130	1.132
95	**Privatna domaćinstva sa zaposlenim osobama**	2	2	2	2	2	2	2	2
99	**Eksteritorijalne organizacije i tijela**	1.154	1.160	1.164	1.168	1.164	1.168	1.170	1.166
0	**Nepoznata djelatnost**	27.292	27.716	28.028	28.404	28.886	29.311	29.731	30.333
	UKUPNO	**139.162**	**138.818**	**138.931**	**139.063**	**139.763**	**140.328**	**140.616**	**141.134**

*Izvor podataka: ERC ZIPO

Tabela 3.4
Zaposlenost u Kantonu Sarajevo prema podacima Federalnog zavoda PIO/MIO, po općinama

juli/srpanj 2018. godine

	BROJ ZAPOSLENIH			INDEX	
	XII 2017	VI 2018	VII 2018	VII 2018 / XII 2017	VII 2018 / VI 2018
KS UKUPNO	**139.162**	**140.616**	**141.134**	**101,42**	**100,37**
Hadžići	3.948	4.249	4.276	108,31	100,64
Ilidža	20.895	21.548	21.707	103,89	100,74
Ilijaš	3.256	3.348	3.332	102,33	99,52
Vogošća	4.777	4.943	4.982	104,29	100,79
Trnovo	304	288	294	96,71	102,08
UKUPNO GRAD	**105.982**	**106.240**	**106.543**	**100,53**	**100,29**
Centar	45.502	46.063	46.150	101,42	100,19
Novi Grad	19.830	19.436	19.841	100,06	102,08
Novo Sarajevo	26.573	26.650	26.546	99,90	99,61
Stari Grad	14.077	14.091	14.006	99,50	99,40

*Izvor podataka: ERC ZIP

POSREDOVANJE JAVNE USTANOVE "SLUŽBA ZA ZAPOŠLJAVANJE KANTONA SARAJEVO" SARAJEVO

Tabela 4
Kanton Sarajevo - općinski biroi

juli/srpanj 2018. godine

	Podnijete prijave o slob. rad. mjestima	Realizovane prijave	Zaposleni sa evidencije nezaposlenih lica	Prestanak radnog odnosa
KS UKUPNO	**129**	**26**	**1866**	**503**
Hadžići	15	0	148	28
Ilidža	40	10	283	66
Ilijaš	5	0	91	36
Vogošća	2	0	130	35
Trnovo	0	0	13	1
UKUPNO GRAD	**67**	**16**	**1201**	**337**
Centar	16	16	209	65
Novi Grad	40	0	559	151
Novo Sarajevo	11	0	283	85
Stari Grad	0	0	150	36

Tabela 5
Ukupno, učešće žena, indexi

juli/srpanj 2018. godine

	UKUPNO		INDEX	ŽENE		INDEX
	VI 2018.	VII 2018.	VII 2018. / VI 2018.	VI 2018.	VII 2018.	VII 2018. / VI 2018.
Podnijete prijave o potrebama za radnic.	130	129	99,23	28	13	46,43
Real. prijave o slobodn-im radnim mjestima	41	26	63,41	10	5	50,00
Zapos. sa evidencije nezaposlenih lica	1596	1866	116,92	803	952	118,56
Prestan. rad. odnosa	532	503	94,55	286	278	97,20

REGISTROVANA NEZAPOSLENOST U KS

Tabela 6
Nezaposlena lica, nezaposlena lica koja prvi put traže zaposlenje i prijavljena nezaposlena lica u toku mjeseca, ukupno i općinski biroi

juli/srpanj 2018. godine

	Nezaposlena lica	Prvi put traže zaposlenje	Novoprijavljena lica u toku mjeseca
KS UKUPNO	**62.844**	**21.442**	**2.370**
Hadžići	4.903	2.235	154
Ilidža	10.376	3.402	358
Ilijaš	4.723	2.252	153
Vogošća	4.745	1.701	176
Trnovo	481	201	9
UKUPNO GRAD	**37.616**	**11.651**	**1.520**
Centar	7.238	2.182	284
Novi Grad	17.122	5.519	686
Novo Sarajevo	7.675	2.143	363
Stari Grad	5.581	1.807	187

Tabela 7
Općinski biroi, pol i stepen stručnog obrazovanja

juli/srpanj 2018. godine

		UKUPNO	CENTAR	HADŽIĆI	ILIDŽA	ILIJAŠ	NOVI GRAD	NOVO SARAJEVO	STARI GRAD	VOGOŠĆA	TRNOVO
Stanje	31.12.2010.	**68.907**	7.596	5.556	10.855	5.181	19.104	8.436	6.573	5.130	476
	31.12.2011.	**69.842**	7.697	5.642	11.129	5.270	19.283	8.641	6.493	5.217	470
	31.12.2012.	**73.018**	8.023	5.705	11.662	5.437	20.257	9.144	6.801	5.458	531
	31.12.2013.	**72.493**	7.949	5.670	11.650	5.488	20.162	9.034	6.559	5.441	540
	31.12.2014.	**71.415**	7.755	5.722	11.654	5.401	19.927	8.610	6.439	5.405	502
	31.12.2015.	**72.545**	7.999	5.745	11.927	5.408	20.210	8.725	6.482	5.555	494
	31.12.2016.	**69.163**	7.521	5.596	11.413	5.131	19.306	8.350	6.124	5.228	494
	31.12.2017.	**66.325**	7.458	5.349	10.952	4.872	18.203	8.044	5.896	5.066	485
	31.07.2018.	**62.844**	7.238	4.903	10.376	4.723	17.122	7.675	5.581	4.745	481
	31.01.2018.	**66.444**	7.512	5.327	10.992	4.884	18.177	8.079	5.932	5.057	484
	28.02.2018.	**65.953**	7.490	5.284	10.901	4.868	18.066	7.979	5.862	5.007	496
	31.03.2018.	**65.222**	7.416	5.197	10.803	4.832	17.879	7.902	5.782	4.915	496
	30.04.2018.	**63.967**	7.276	5.054	10.634	4.760	17.471	7.791	5.673	4.813	495
	31.05.2018.	**63.097**	7.224	4.932	10.518	4.722	17.187	7.675	5.597	4.753	489
	30.06.2018.	**62.750**	7.198	4.913	10.355	4.694	17.143	7.660	5.581	4.718	488
	31.07.2018.	**62.844**	7.238	4.903	10.376	4.723	17.122	7.675	5.581	4.745	481
UKUPNO	Ukupno	**62.844**	**7.238**	**4.903**	**10.376**	**4.723**	**17.122**	**7.675**	**5.581**	**4.745**	**481**
	Žene	**39.257**	**4.212**	**3.258**	**6.563**	**3.090**	**10.723**	**4.681**	**3.290**	**3.142**	**298**
NKV	Ukupno	**16.931**	1.493	1.838	2.944	1.909	4.389	1.382	1.262	1.491	223
	Žene	**11.741**	927	1.366	2.057	1.346	3.082	893	793	1.109	168
PKV	Ukupno	**338**	37	18	89	29	82	43	22	18	0
	Žene	**187**	17	12	53	21	45	21	10	8	0
KV	Ukupno	**16.136**	1.533	1.492	2.774	1.343	4.541	1.672	1.450	1.226	105
	Žene	**7.983**	673	788	1.374	746	2.209	842	653	656	42
VKV	Ukupno	**323**	27	12	53	14	128	31	38	17	3
	Žene	**87**	6	2	10	4	42	8	12	3	0
NSS	Ukupno	**302**	41	1	53	16	90	52	32	16	1
	Žene	**295**	39	1	52	16	90	49	32	15	1
SSS	Ukupno	**19.836**	2.497	1.245	3.203	1.089	5.510	2.761	1.938	1.477	116
	Žene	**12.605**	1.502	877	2.083	721	3.528	1.679	1.179	975	61
VŠS	Ukupno	**647**	125	15	93	12	169	136	63	31	3
	Žene	**450**	86	10	69	5	123	86	48	21	2
VSS	Ukupno	**8.331**	1.485	282	1.167	311	2.213	1.598	776	469	30
	Žene	**5.909**	962	202	865	231	1.604	1.103	563	355	24

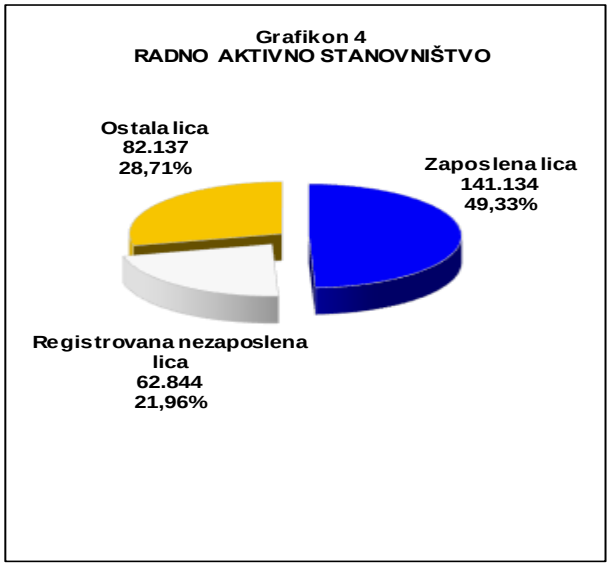
Grafikon 4
RADNO AKTIVNO STANOVNIŠTVO
Ostala lica
82.137
28,71%
Zaposlena lica
141.134
49,33%
Registrovana nezaposlena lica
62.844
21,96%

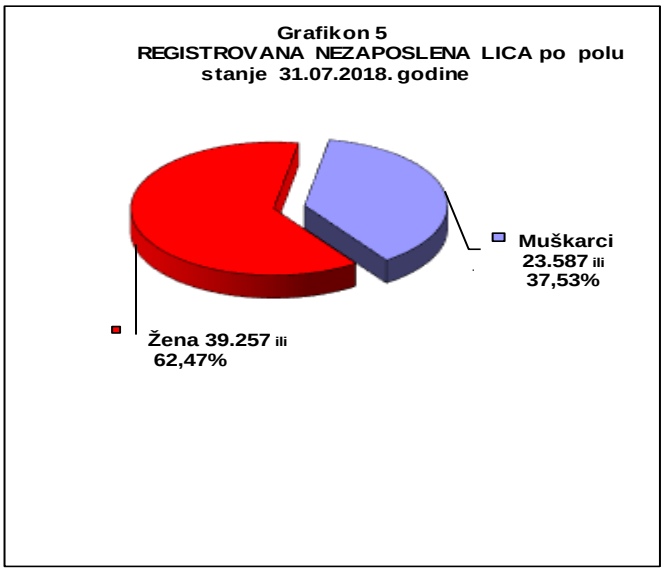
Grafikon 5
REGISTROVANA NEZAPOSLENA LICA po polu
stanje 31.07.2018. godine
Muškarci
23.587 ili
37,53%
Žena 39.257 ili
62,47%

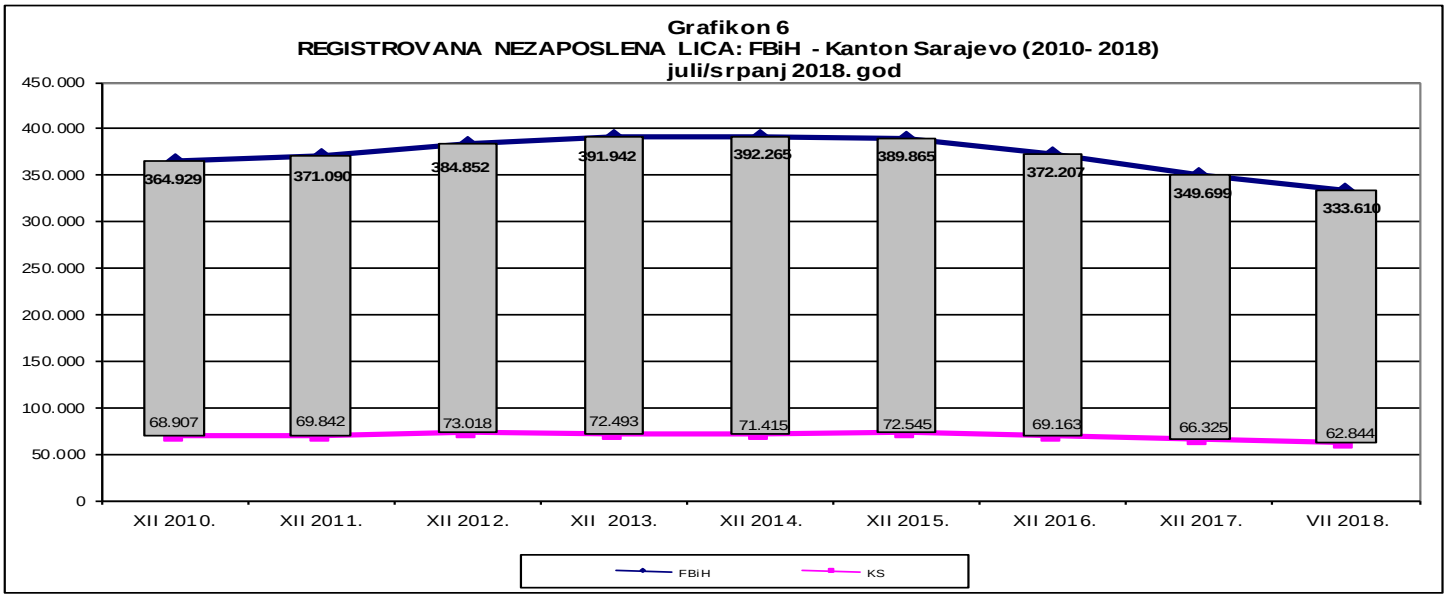
Grafikon 6
REGISTROVANA NEZAPOSLENA LICA: FBiH - Kanton Sarajevo (2010- 2018)
juli/srpanj 2018. god
450.000
400.000
350.000
300.000
250.000
200.000
150.000
100.000
50.000
0
364.929
371.090
384.852
391.942
392.265
389.865
372.207
349.699
333.610
68.907
69.842
73.018
72.493
71.415
72.545
69.163
66.325
62.844
XII 2010.
XII 2011.
XII 2012.
XII 2013.
XII 2014.
XII 2015.
XII 2016.
XII 2017.
VII 2018.
FBiH
KS

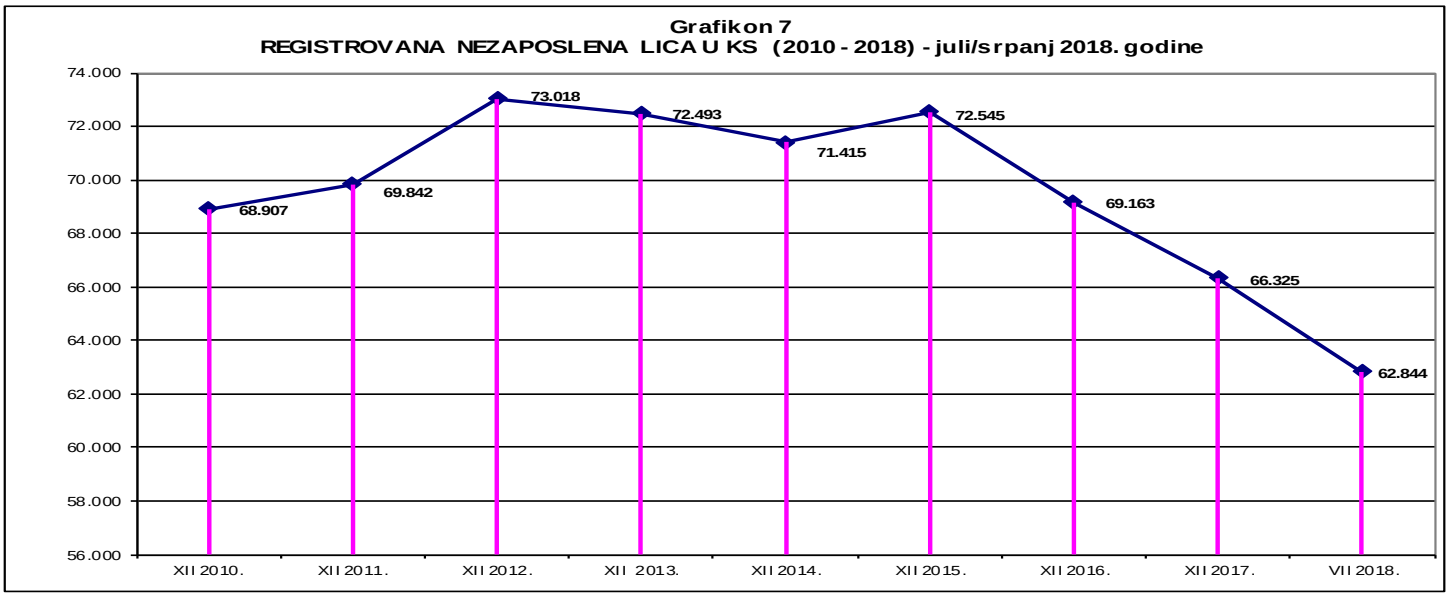
Grafikon 7
REGISTROVANA NEZAPOSLENA LICA U KS (2010 - 2018) - juli/srpanj 2018. godine
74.000
72.000
70.000
68.000
66.000
64.000
62.000
60.000
58.000
56.000
68.907
69.842
73.018
72.493
71.415
72.545
69.163
66.325
62.844
XII 2010.
XII 2011.
XII 2012.
XII 2013.
XII 2014.
XII 2015.
XII 2016.
XII 2017.
VII 2018.

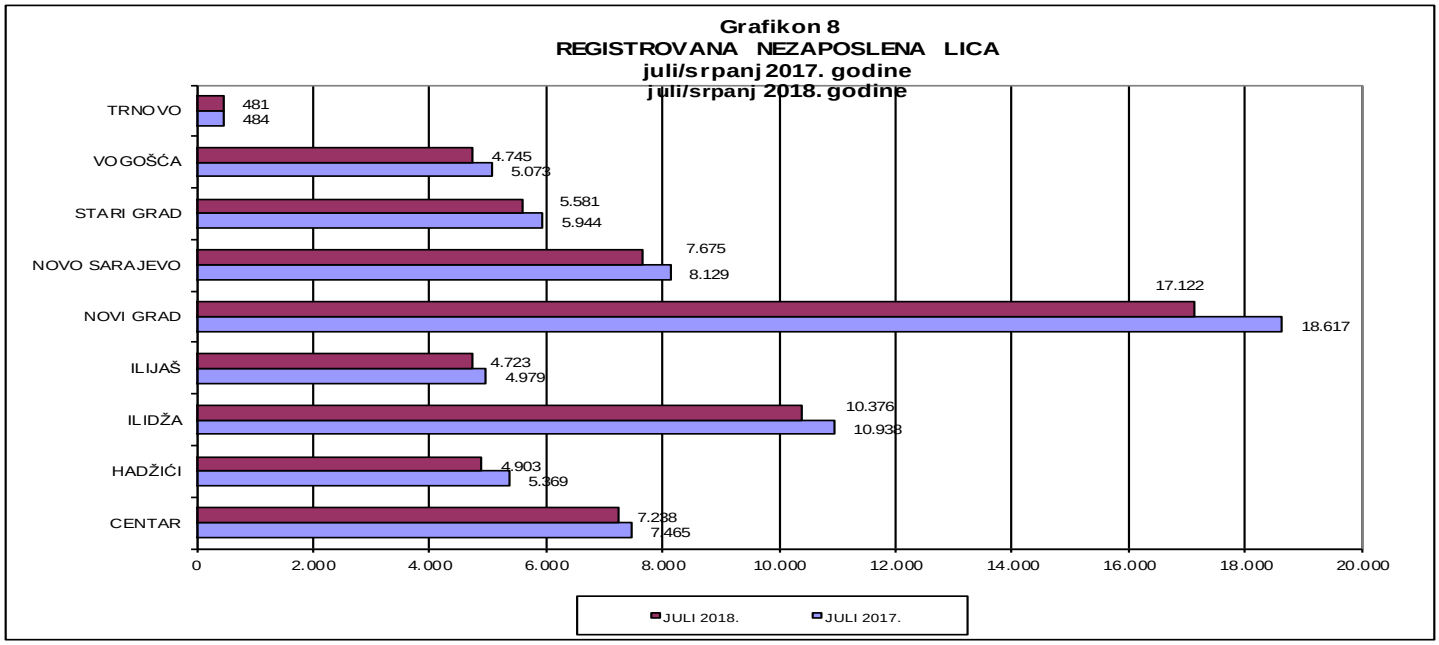
Grafikon 8
REGISTROVANA NEZAPOSLENA LICA
juli/srpanj 2017. godine
juli/srpanj 2018. godine
TRNOVO
481
484
VOGOŠĆA
4.745
5.073
STARI GRAD
5.581
5.944
NOVO SARAJEVO
7.675
8.129
NOVI GRAD
17.122
18.617
ILIJAŠ
4.723
4.979
ILIDŽA
10.376
10.938
HADŽIĆI
4.903
5.369
CENTAR
7.238
7.465
0
2.000
4.000
6.000
8.000
10.000
12.000
14.000
16.000
18.000
20.000
JULI 2018.
JULI 2017.

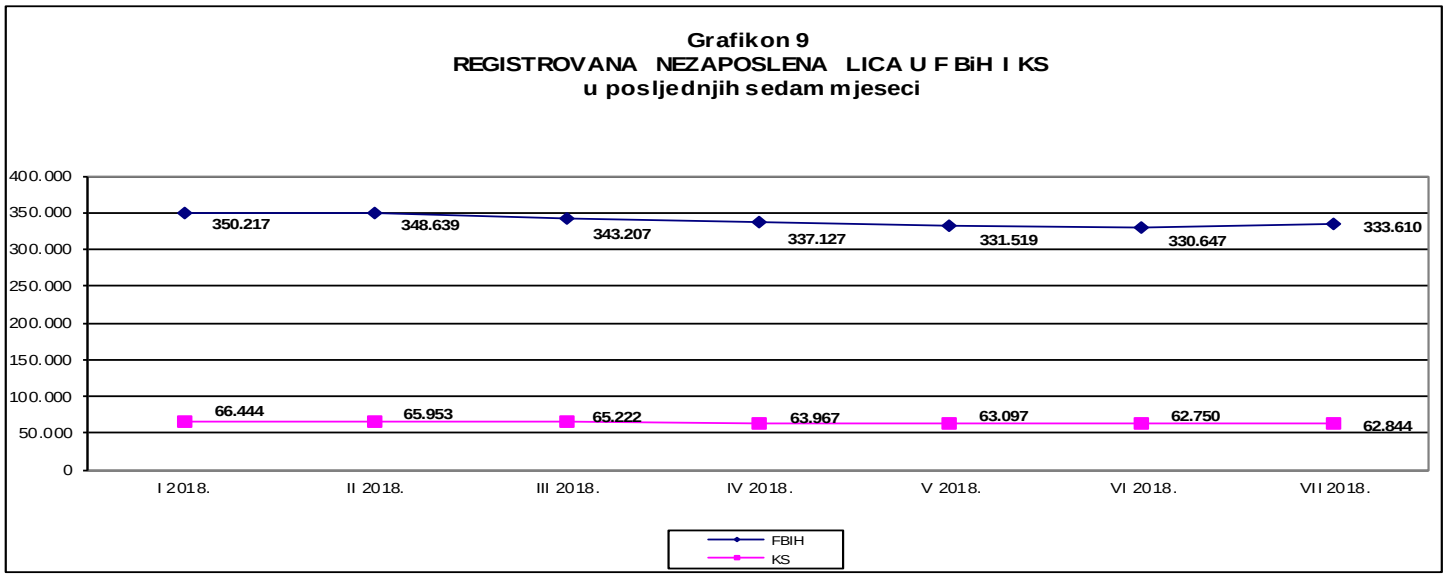
Grafikon 9
REGISTROVANA NEZAPOSLENA LICA U F BiH I KS
u posljednjih sedam mjeseci
400.000
350.000
300.000
250.000
200.000
150.000
100.000
50.000
0
350.217
348.639
343.207
337.127
331.519
330.647
333.610
66.444
65.953
65.222
63.967
63.097
62.750
62.844
I 2018.
II 2018.
III 2018.
IV 2018.
V 2018.
VI 2018.
VII 2018.
FBIH
KS

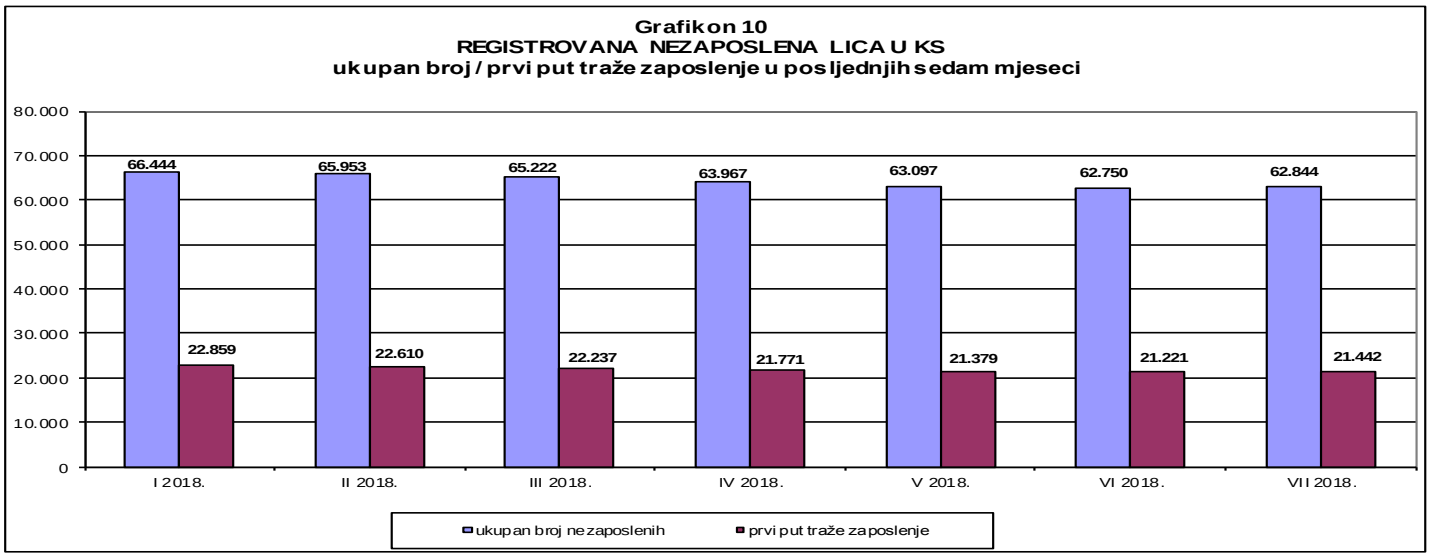
Grafikon 10
REGISTROVANA NEZAPOSLENA LICA U KS
ukupan broj / prvi put traže zaposlenje u posljednjih sedam mjeseci
80.000
70.000
60.000
50.000
40.000
30.000
20.000
10.000
0
66.444
22.859
65.953
22.610
65.222
22.237
63.967
21.771
63.097
21.379
62.750
21.221
62.844
21.442
I 2018.
II 2018.
III 2018.
IV 2018.
V 2018.
VI 2018.
VII 2018.
ukupan broj nezaposlenih
prvi put traže zaposlenje

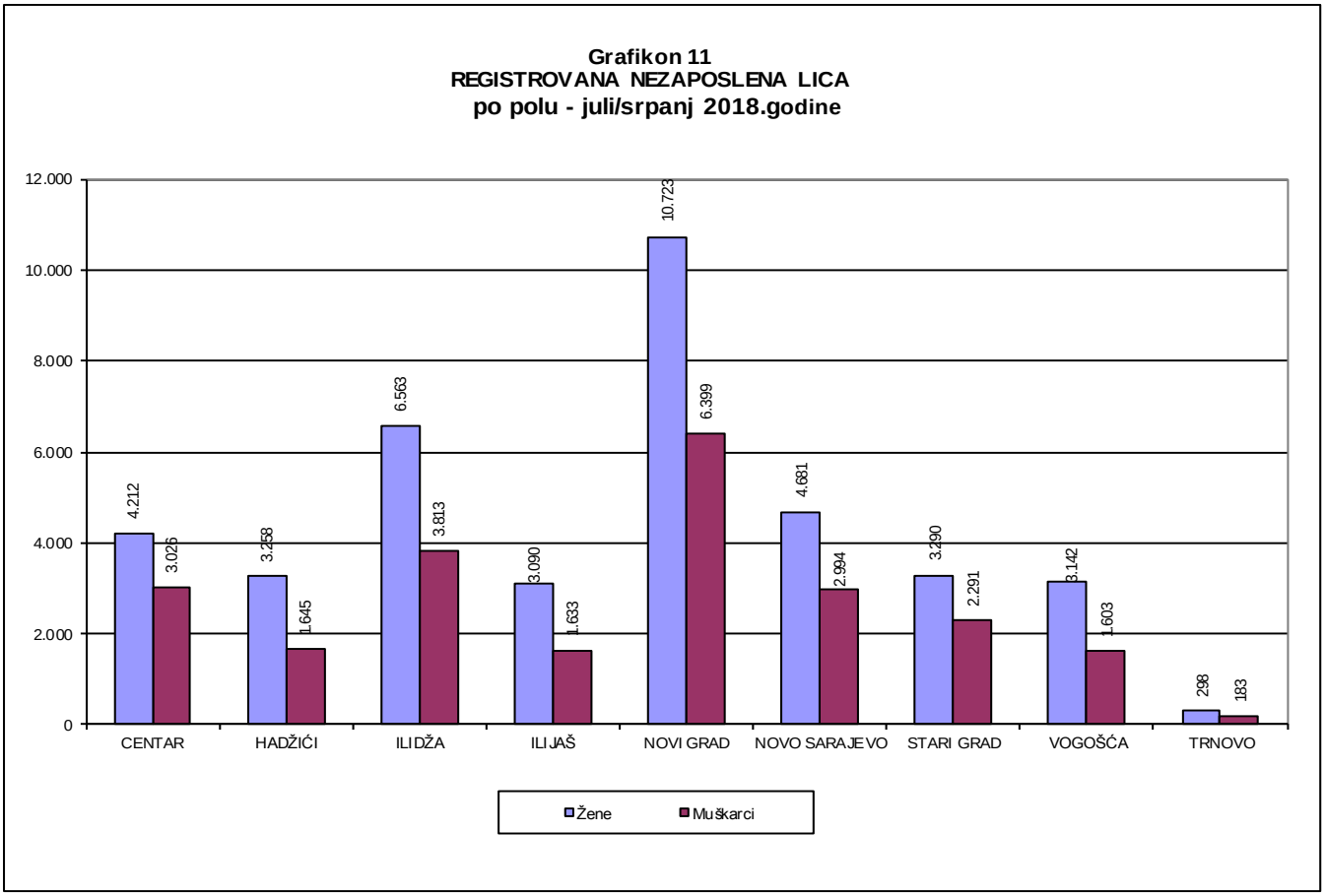
Grafikon 11
REGISTROVANA NEZAPOSLENA LICA
po polu - juli/srpanj 2018.godine
12.000
10.000
8.000
6.000
4.000
2.000
0
4.212
3.026
3.258
1.645
6.563
3.813
3.090
1.633
10.723
6.399
4.681
2.994
3.290
2.291
3.142
1.603
298
183
CENTAR
HADŽIĆI
ILIDŽA
ILIJAŠ
NOVI GRAD
NOVO SARAJEVO
STARI GRAD
VOGOŠĆA
TRNOVO
Žene
Muškarci

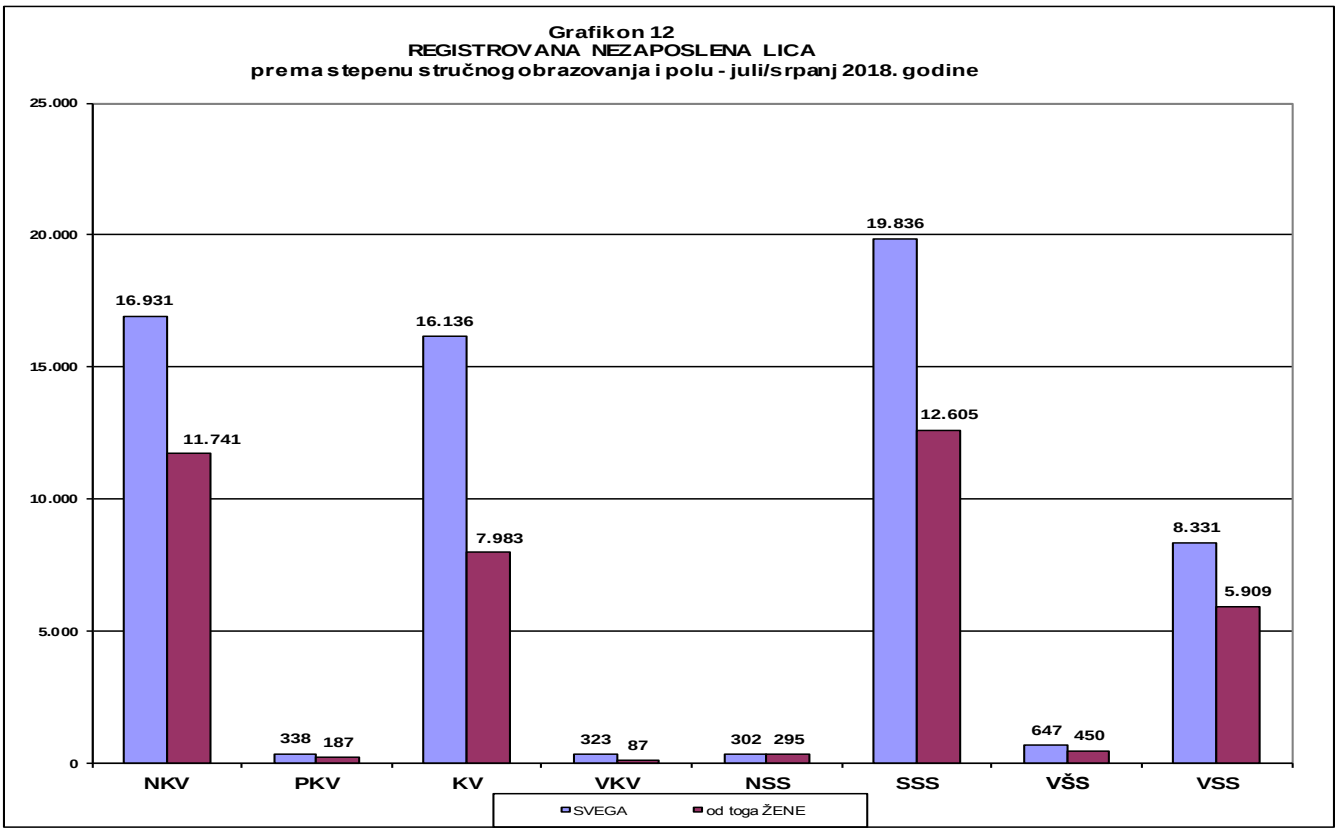
Grafikon 12
REGISTROVANA NEZAPOSLENA LICA
prema stepenu stručnog obrazovanja i polu - juli/srpanj 2018. godine
25.000
20.000
15.000
10.000
5.000
0
16.931
11.741
338
187
16.136
7.983
323
87
302
295
19.836
12.605
647
450
8.331
5.909
NKV
PKV
KV
VKV
NSS
SSS
VŠS
VSS
SVEGA
od toga ŽENE

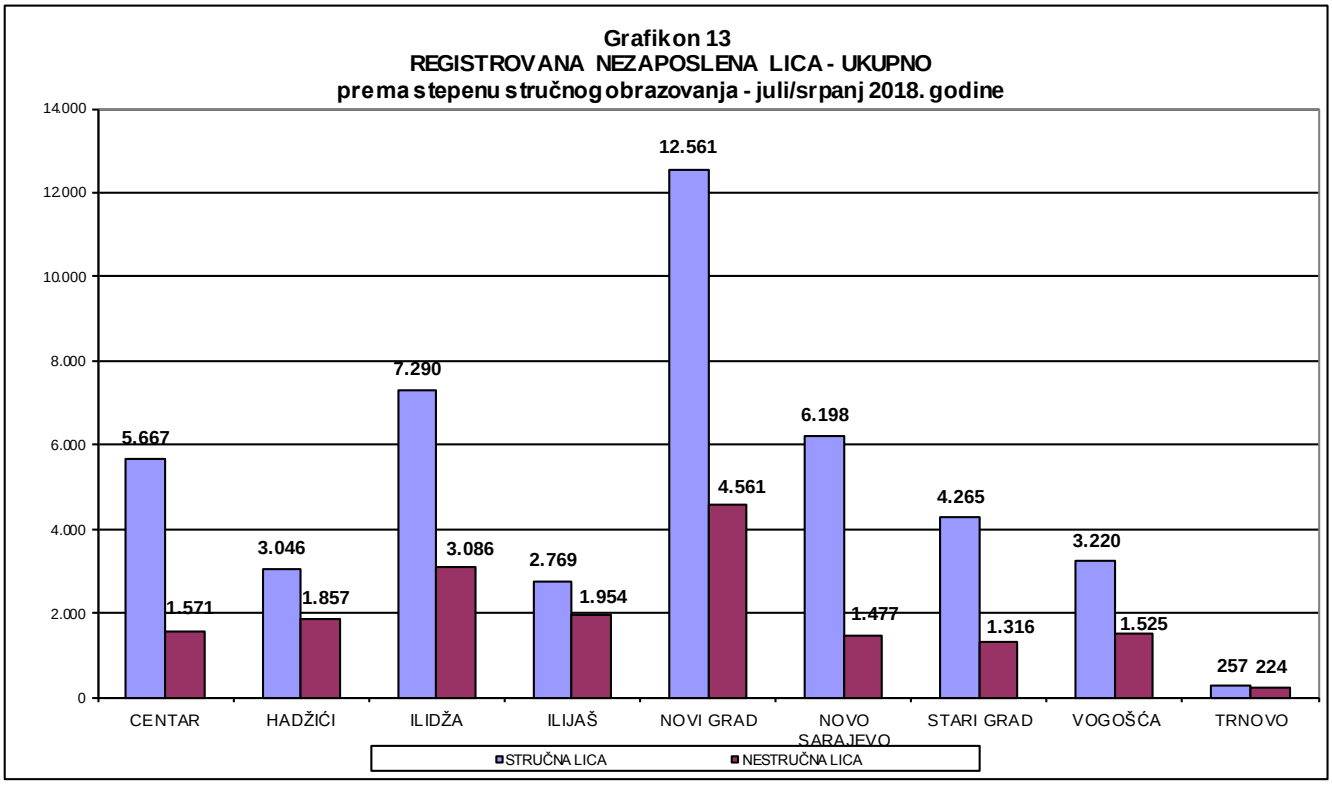
Grafikon 13
REGISTROVANA NEZAPOSLENA LICA - UKUPNO
prema stepenu stručnog obrazovanja - juli/srpanj 2018. godine
14.000
12.000
10.000
8.000
6.000
4.000
2.000
0
5.667
1.571
3.046
1.857
7.290
3.086
2.769
1.954
12.561
4.561
6.198
1.477
4.265
1.316
3.220
1.525
257
224
CENTAR
HADŽIĆI
ILIDŽA
ILIJAŠ
NOVI GRAD
NOVO SARAJEVO
STARI GRAD
VOGOŠĆA
TRNOVO
STRUČNA LICA
NESTRUČNA LICA

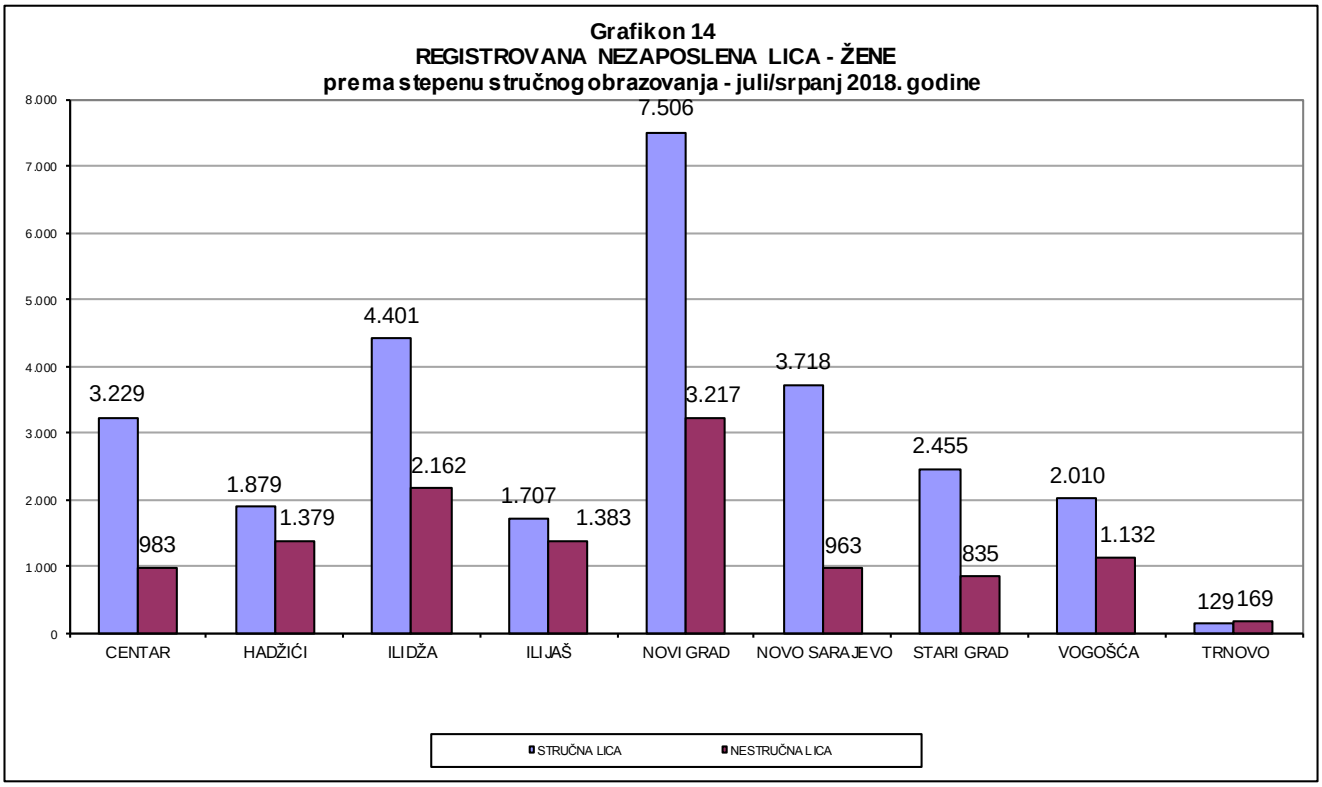
Grafikon 14
REGISTROVANA NEZAPOSLENA LICA - ŽENE
prema stepenu stručnog obrazovanja - juli/srpanj 2018. godine
8.000
7.000
6.000
5.000
4.000
3.000
2.000
1.000
0
3.229
983
1.879
1.379
4.401
2.162
1.707
1.383
7.506
3.217
3.718
963
2.455
835
2.010
1.132
129
169
CENTAR
HADŽIĆI
ILIDŽA
ILIJAŠ
NOVI GRAD
NOVO SARAJEVO
STARI GRAD
VOGOŠĆA
TRNOVO
STRUČNA LICA
NESTRUČNA LICA

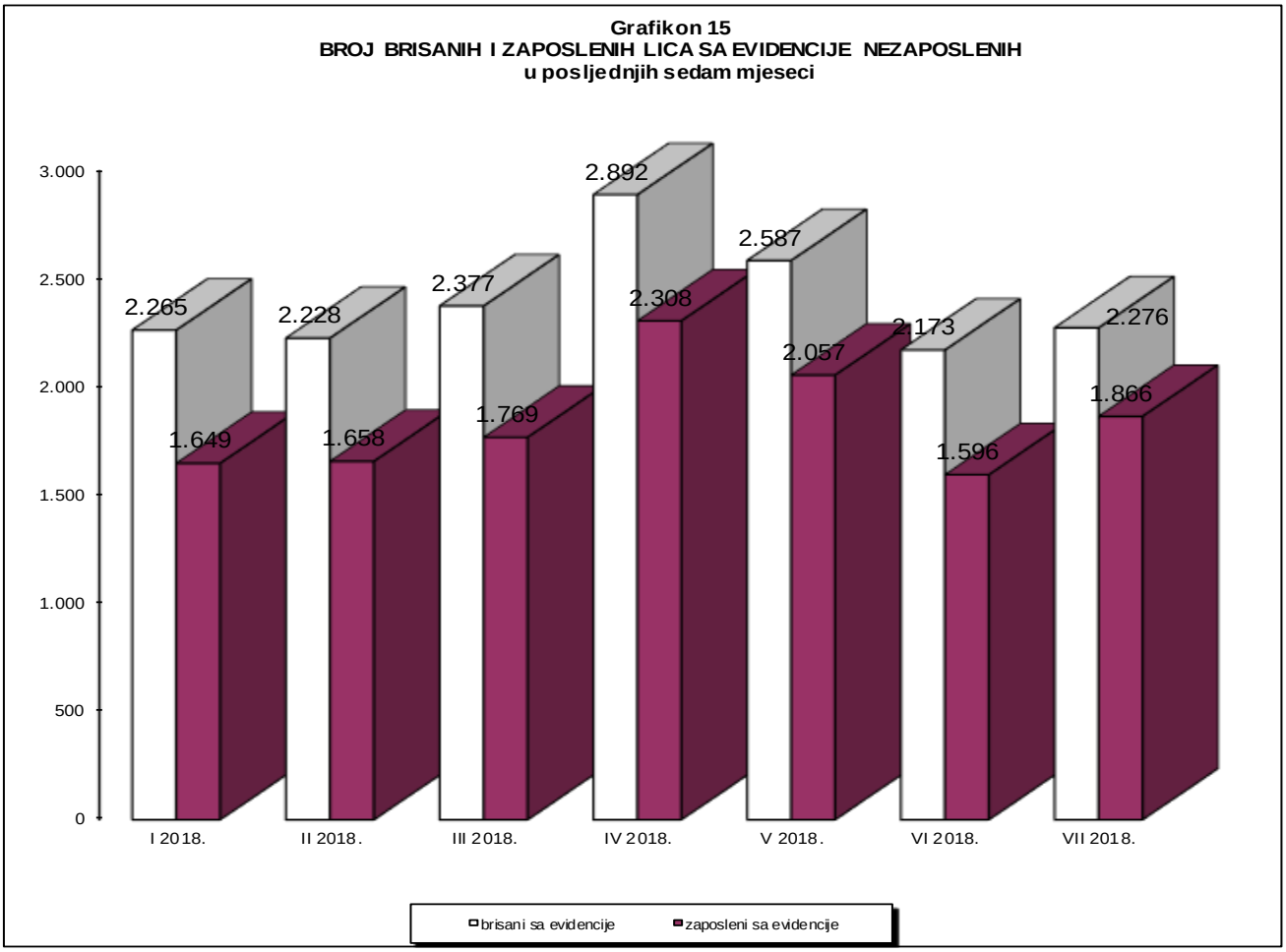
Grafikon 15
BROJ BRISANIH I ZAPOSLENIH LICA SA EVIDENCIJE NEZAPOSLENIH
u posljednjih sedam mjeseci
3.000
2.500
2.000
1.500
1.000
500
0
2.265
1.649
2.228
1.658
2.377
1.769
2.892
2.308
2.587
2.057
2.173
1.596
2.276
1.866
I 2018.
II 2018.
III 2018.
IV 2018.
V 2018.
VI 2018.
VII 2018.
brisani sa evidencije
zaposleni sa evidencije

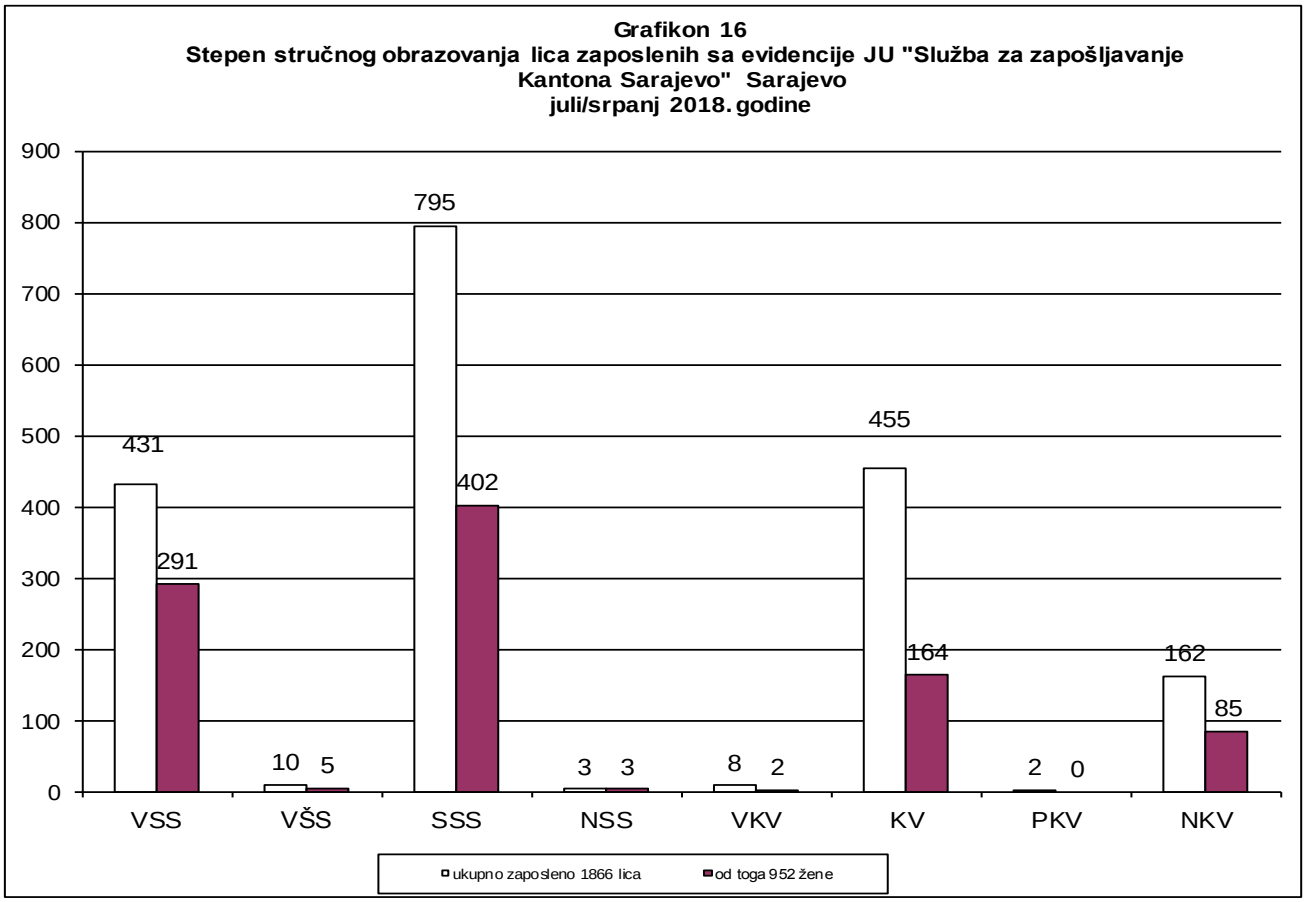
Grafikon 16
Stepen stručnog obrazovanja lica zaposlenih sa evidencije JU "Služba za zapošljavanje Kantona Sarajevo" Sarajevo
juli/srpanj 2018. godine
900
800
700
600
500
400
300
200
100
0
431
291
10
5
795
402
3
3
8
2
455
164
2
0
162
85
VSS
VŠS
SSS
NSS
VKV
KV
PKV
NKV
ukupno zaposleno 1866 lica
od toga 952 žene

Tabela 8
Ukupno, učešće žena, indexi

juli/srpanj 2018. godine

	UKUPNO		INDEX	ŽENE		INDEX
	VI 2018.	VII 2018.	VII / VI	VI 2018.	VII 2018.	VII / VI
1. **Nezaposlena lica**	62.750	62.844	100,15	39.152	39.257	100,27
2. Od kolone UKUPNO **prvi put traže** zaposlenje	21.221	21.442	101,04	14.775	14.847	100,49
3. Novoprijavljena lica **u toku mjeseca**	1.826	2.370	129,79	927	1.268	136,79

Tabela 9
Prema stepenu stručnog obrazovanja

juli/srpanj 2018. godine

	Nezaposlena lica Ukupno	Od kolone - Ukupno **prvi put traže zap.**	**Novoprijavljena lica** u toku mjeseca
KS UKUPNO	**62.844**	**21.442**	**2.370**
Stručna lica - ukupno	**45.273**	**13.112**	**2.174**
KV	16.136	4.065	477
VKV	323	47	24
SSS	19.836	6.160	957
VŠS	647	88	18
VSS	8.331	2.752	698
Nestruč.lica - ukupno	**17.571**	**8.330**	**196**
NKV	16.931	8.138	191
PKV	338	153	2
NSS	302	39	3

Grafikon 17
Registrovana nezaposlena lica prema stepenu stručnog obrazovanja - juli/srpanj 2018. godine

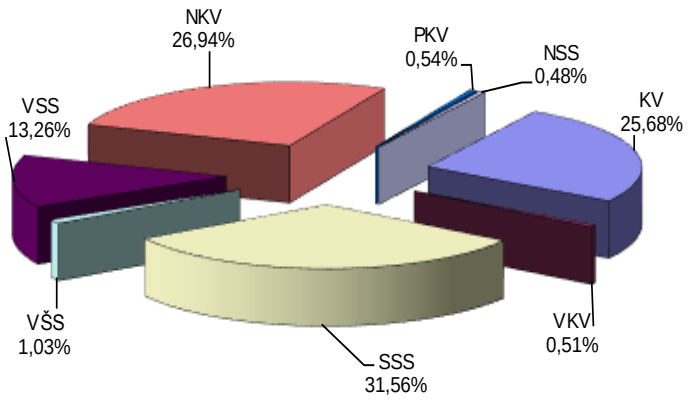

Grafikon 18
Registrovana nezaposlena lica prema stručnosti juli/srpanj 2018. godine

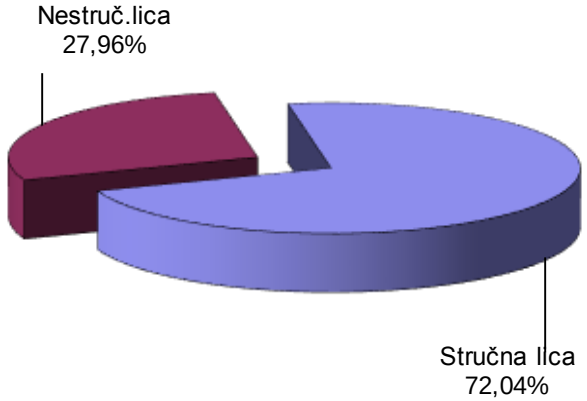

Tabela 10
Demobilizirani branioci, članovi porodica poginulih branilaca, ratni vojni invalidi, ostali invalidi - općinski biroi

juli/srpanj 2018. godine

	Demobilizirani branioci	Članovi porodica pog - inulih branilaca	Ratni vojni invalidi	Ostali invalidi
KS UKUPNO	**6.176**	**809**	**658**	**1.204**
Hadžići	581	85	53	162
Ilidža	991	79	90	145
Ilijaš	494	95	45	60
Vogošća	454	115	50	92
Trnovo	54	7	6	5
UKUPNO GRAD	**3.602**	**428**	**414**	**740**
Centar	706	114	83	167
Novi Grad	1.543	189	171	327
Novo Sarajevo	792	90	89	182
Stari Grad	561	35	71	64

Tabela 11
Demobilizirani branioci, članovi porodica poginulih branilaca, ratni vojni invalidi, ostali invalidi - prema stepenu stručnog obraz. i polu

juli/srpanj 2018. godine

	UKUPNO			INDEX	DEMOBIL.	ČL..por.po.br.	RVI	OSTALI invalidi
		VI 2018.	VII 2018.	VII / VI	VII 2018.	VII 2018.	VII 2018.	VII 2018.
KS UKUPNO	**UKUPNO**	**8.929**	**8.847**	**99,08**	**6.176**	**809**	**658**	**1.204**
	žene	1.796	1.766	98,33	636	510	18	602
VSS	**UKUPNO**	**344**	**346**	**100,58**	**159**	**133**	**18**	**36**
	žene	137	137	100,00	17	95	1	24
VŠS	**UKUPNO**	**75**	**72**	**96,00**	**55**	**3**	**6**	**8**
	žene	12	11	91,67	5	2	0	4
SSS	**UKUPNO**	**1.619**	**1.592**	**98,33**	**1.029**	**227**	**100**	**236**
	žene	446	437	97,98	167	135	4	131
VKV	**UKUPNO**	**119**	**122**	**102,52**	**104**	**1**	**10**	**7**
	žene	2	2	100,00	0	0	0	2
KV	**UKUPNO**	**3.488**	**3.462**	**99,25**	**2.497**	**220**	**279**	**466**
	žene	**449**	442	**98,44**	147	102	5	188
Stručna lica	**UKUPNO**	**5.645**	**5.594**	**99,10**	**3.844**	**584**	**413**	**753**
	žene	1.046	1.029	98,37	336	334	10	349
NKV	**UKUPNO**	**3.056**	**3.023**	**98,92**	**2.240**	**215**	**234**	**334**
	žene	663	647	97,59	275	167	6	199
PKV	**UKUPNO**	**199**	**200**	**100,50**	**71**	**5**	**10**	**114**
	žene	64	66	103,13	10	4	1	51
NSS	**UKUPNO**	**29**	**30**	**103,45**	**21**	**5**	**1**	**3**
	žene	23	24	104,35	15	5	1	3
Nestručna lica	**UKUPNO**	**3.284**	**3.253**	**99,06**	**2.332**	**225**	**245**	**451**
	žene	750	737	98,27	300	176	8	253

REGISTROVANA NEZAPOSLENOST

Tabela 12
Po općinskim biroima, učešće žena, indexi

juli/srpanj 2018. godine

	UKUPNO		INDEX	ŽENE		INDEX
	VI 2018.	VII 2018.	VII / VI	VI 2018.	VII 2018.	VII / VI
KANTON SARAJEVO						
UKUPNO	**62.750**	**62.844**	**100,15**	**39.152**	**39.257**	**100,27**
Hadžići	4.913	4.903	99,80	3.242	3.258	100,49
Ilidža	10.355	10.376	100,20	6.548	6.563	100,23
Ilijaš	4.694	4.723	100,62	3.079	3.090	100,36
Vogošća	4.718	4.745	100,57	3.112	3.142	100,96
Trnovo	488	481	98,57	300	298	99,33
UKUPNO GRAD	**37.582**	**37.616**	**100,09**	**22.871**	**22.906**	**100,15**
Centar	7.198	7.238	100,56	4.207	4.212	100,12
Novi Grad	17.143	17.122	99,88	10.710	10.723	100,12
Novo Sarajevo	7.660	7.675	100,20	4.673	4.681	100,17
Stari Grad	5.581	5.581	100,00	3.281	3.290	100,27

Tabela 13
Registrovana nezaposlenost i zapošljavanje u KS

juli/srpanj 2018. godine

	UKUPNO	OPĆINA								
		Hadžići	Ilidža	Ilijaš	Vogošća	Trnovo	Centar	Novi Grad	Novo Sarajevo	Stari Grad
Ukupno registrovana nezaposlenost	**62.844**	**4.903**	**10.376**	**4.723**	**4.745**	**481**	**7.238**	**17.122**	**7.675**	**5.581**
Od ukupno reg.nezapos. **prvi put traže zaposlenje**	**21.442**	2.235	3.402	2.252	1.701	201	2.182	5.519	2.143	1.807
Prestanci rad. odnosa	**503**	28	66	36	35	1	65	151	85	36
Novoprijav. lica u toku mj	**2.370**	154	358	153	176	9	284	686	363	187
Brisani sa evidencije	**2.276**	164	337	124	149	16	244	707	348	187
Zaposleni sa evidenc.	**1.866**	148	283	91	130	13	209	559	283	150
Podnijete prijave o potr. za radnicima	**129**	15	40	5	2	0	16	40	11	0
- na neodr.	**2**	0	0	1	0	0	1	0	0	0
Realizovan. prijave potr.	**26**	0	10	0	0	0	16	0	0	0
- na neodr.	**1**	0	0	0	0	0	1	0	0	0
DB	**6.176**	581	991	494	454	54	706	1.543	792	561
Čl.porodica pogin. bran.	**809**	85	79	95	115	7	114	189	90	35
RVI	**658**	53	90	45	50	6	83	171	89	71
Ostali inval.	**1.204**	162	145	60	92	5	167	327	182	64
Korisnici **NN**	**2.259**	140	389	119	130	12	293	645	326	205
Korisnici **ZZ**	**48.034**	3.487	7.665	3.450	3.570	293	5.613	13.470	6.130	4.356

Tabela 14
Pregled broja izdatih radnih dozvola stranim državljanima i licima bez državljanstva prema stepenu stručnog obrazovanja i polu

juli/srpanj 2018. godine

	Stepen stručnog obrazovanja								
	Ukupno	VSS	VŠS	SSS	NSS	VKV	KV	PKV	NKV
UKUPNO	86	56	0	25	0	1	0	0	4
Žena	7	6	0	0	0	0	0	0	1

POSREDOVANJE U ZAPOŠLJAVANJU

Tabela 15
Ponuda radne snage prema evidenciji biroa za zapošljavanje

juli/srpanj 2018. godine

	UKUPNO		INDEX	ŽENE		INDEX
	VI 2018.	VII 2018.	VII 2018. / VI 2018.	VI 2018.	VII 2018.	VII 2018. / VI 2018.
Ukupna registrovana nezaposlenost	62.750	62.844	100,15	39.152	39.257	100,27
Od ukupne registrovane nezaposlenosti **prvi put** traže zaposlenje	21.221	21.442	101,04	14.775	14.847	100,49
Od ukupne registrovane nezaposlenosti **demobilizirani branioci**	6.226	6.176	99,20	645	636	98,60
Od ukupne registrovane nezaposlenosti **čl.po.pog.branilaca**	828	809	97,71	516	510	98,84
Od ukupne registrovane nezaposlenosti **ratni vojni invalidi**	660	658	99,70	19	18	94,74
Od ukupne registrovane nezaposlenosti **ostali invalidi**	1.215	1.204	99,09	616	602	97,73

Promjene u evidenciji

	UKUPNO		INDEX	ŽENE		INDEX
	VI 2018.	VII 2018.	VII 2018. / VI 2018.	VI 2018.	VII 2018.	VII 2018. / VI 2018.
Ukupno **brisano** sa evidencije	2.173	2.276	104,74	1.116	1.163	104,21
Zaposleni sa evidencije	1.596	1.866	116,92	803	952	118,56
Prestanak radnog odnosa u toku izvještajnog mjeseca	532	503	94,55	286	278	97,20
Novoprijavljena lica u toku mjeseca	1.826	2.370	129,79	927	1.268	136,79

Tabela 16
Korisnici novčane naknade i zdravstvenog osiguranja

juli/srpanj 2018. godine

	Korisnici novčane naknade			Korisnici zdravstvenog osiguranja	
	Ukupno	žene	Ukupno druge općine	Ukupno	žene
KS UKUPNO	**2.259**	**1.150**	**35**	**48.034**	**28.954**
Hadžići	140	48	0	3.487	2.116
Ilidža	389	209	0	7.665	4.646
Ilijaš	119	52	0	3.450	2.124
Vogošća	130	63	0	3.570	2.255
Trnovo	12	7	0	293	158
UKUPNO GRAD	**1.469**	**771**	**0**	**29.569**	**17.655**
Centar	293	150	0	5.613	3.239
Novi Grad	645	342	0	13.470	8.173
Novo Sarajevo	326	176	0	6.130	3.710
Stari Grad	205	103	0	4.356	2.533

Tabela 17
Korisnici novčane naknade i zdravstvenog osiguranja ; stepen stručnog obrazovanja i polna struktura

juli/srpanj 2018. godine

	KORISNICI NOV. NAKNADE		INDEKS	KORISNICI Z. OSIGURANJA		INDEX
	UKUPNO		UKUPNO	UKUPNO		UKUPNO
	VI 2018.	VII 2018.	VI/VII	VI 2018.	VII 2018.	VI/VII
UKUPNO						
UKUPNO	**2373**	**2259**	**95,20**	**48040**	**48034**	**99,99**
žene	1135	1150	101,32	28865	28954	100,31
NKV						
UKUPNO	**271**	**252**	**92,99**	**9984**	**9912**	99,28
žene	127	118	92,91	6321	6295	99,59
PKV						
UKUPNO	**7**	**5**	**71,43**	**252**	**249**	**98,81**
žene	5	5	**100,00**	134	134	100,00
KV						
UKUPNO	**732**	**676**	**92,35**	**13210**	**13135**	**99,43**
žene	270	259	95,93	6358	6344	99,78
VKV						
UKUPNO	**0**	**0**	**0,00**	**263**	**265**	**100,76**
žene	0	0	0,00	69	72	104,35
NSS						
UKUPNO	**8**	**5**	**62,50**	**212**	**209**	**98,58**
žene	7	5	71,43	208	205	98,56
SSS						
UKUPNO	**904**	**840**	**92,92**	**16370**	**16296**	**99,55**
žene	457	438	95,84	10284	10249	99,66
VŠS						
UKUPNO	**48**	**45**	**93,75**	**551**	**551**	**100,00**
žene	22	25	113,64	373	377	101,07
VSS						
UKUPNO	**403**	**436**	**108,19**	**7198**	**7417**	**103,04**
žene	247	300	121,46	5118	5278	103,13

Tabela 18
Pregled broja korisnika prava po osnovu člana 31. dokup staža - PIO / MIO;
prema stepenu stručnog obrazovanja i polu

juli/srpanj 2018. godine

Član 31.	Ukupno	VSS	VŠS	SSS	NSS	VKV	KV	PKV	NKV
UKUPNO	218	14	12	44	5	8	72	1	62
Žena	99	7	6	23	5	2	16	1	39

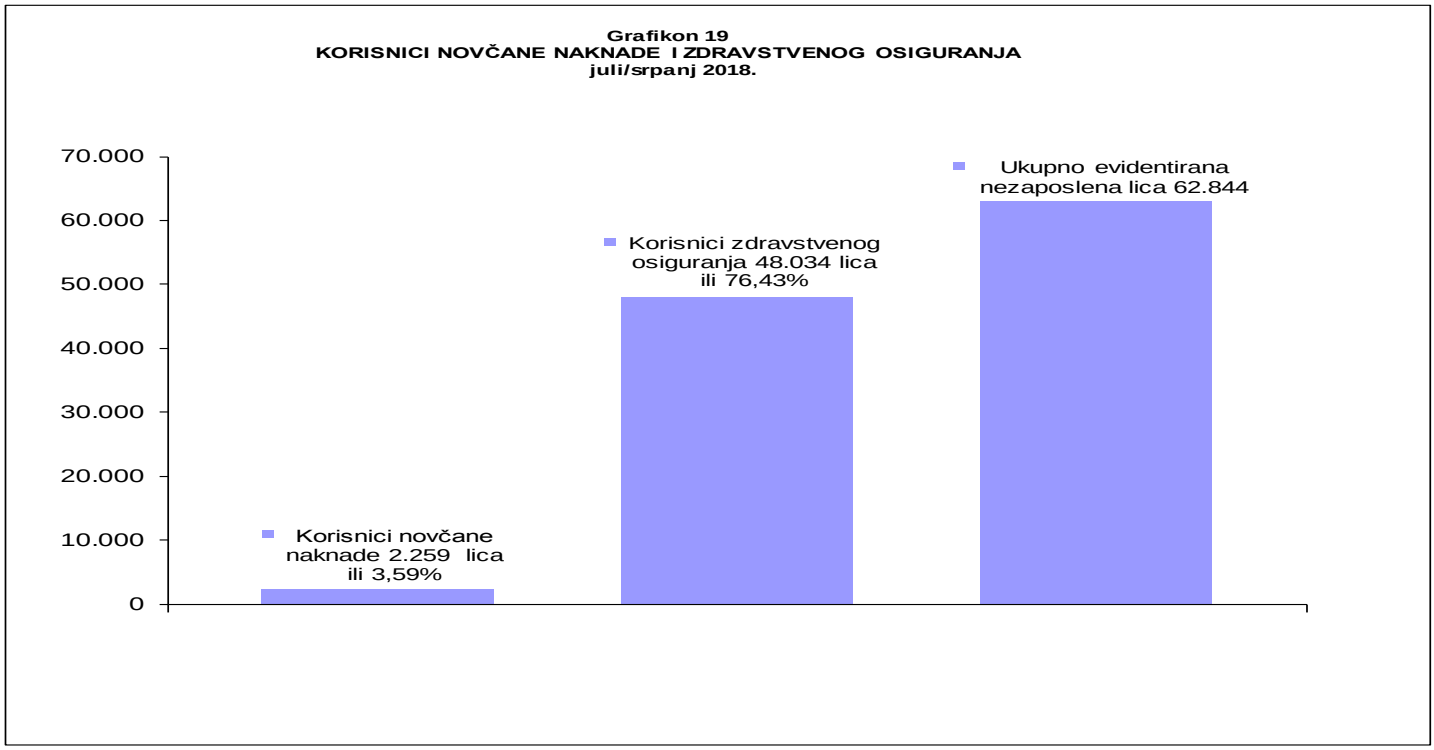

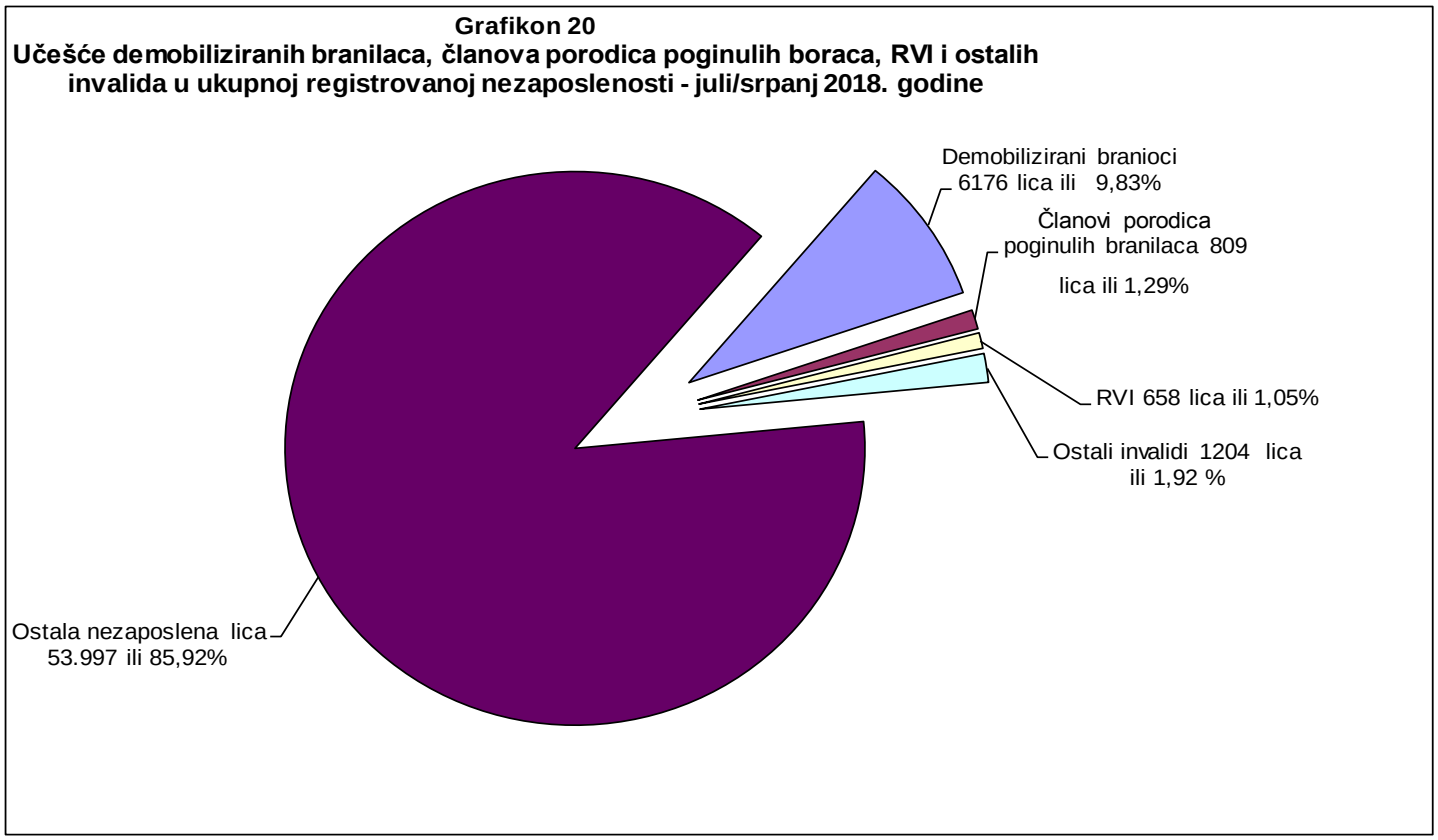

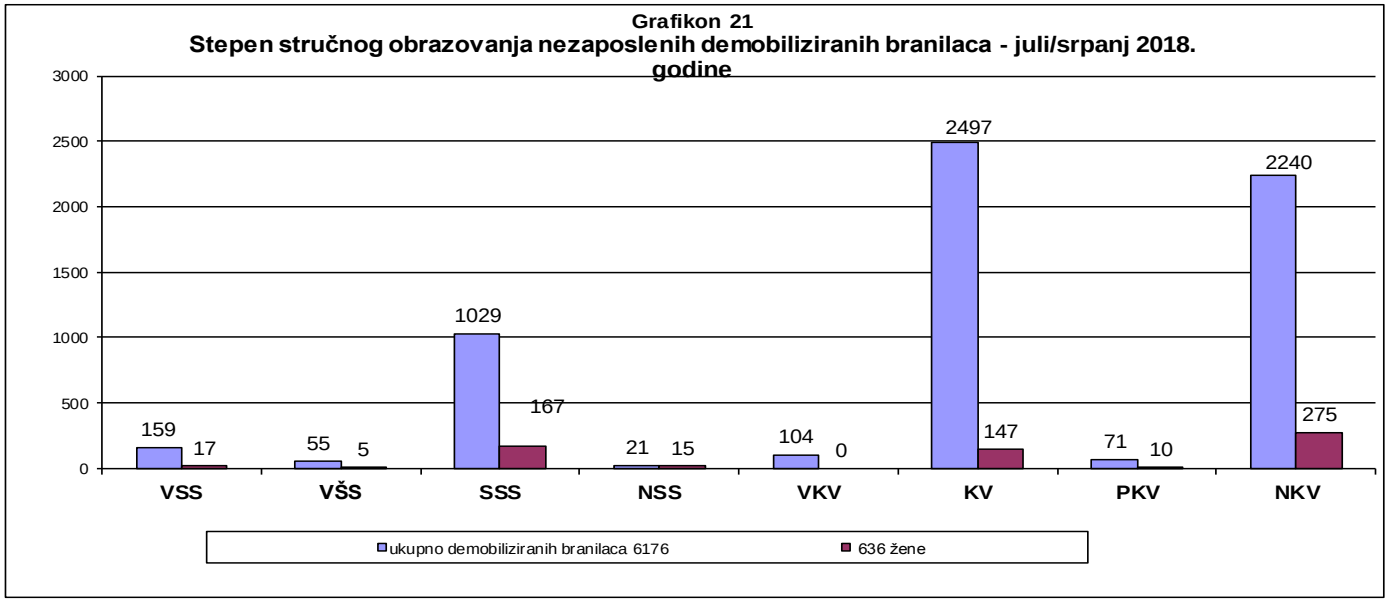
Grafikon 21
Stepen stručnog obrazovanja nezaposlenih demobiliziranih branilaca - juli/srpanj 2018. godine
3000
2500
2000
1500
1000
500
0
159
17
55
5
1029
167
21
15
104
0
2497
147
71
10
2240
275
VSS
VŠS
SSS
NSS
VKV
KV
PKV
NKV
ukupno demobiliziranih branilaca 6176
636 žene

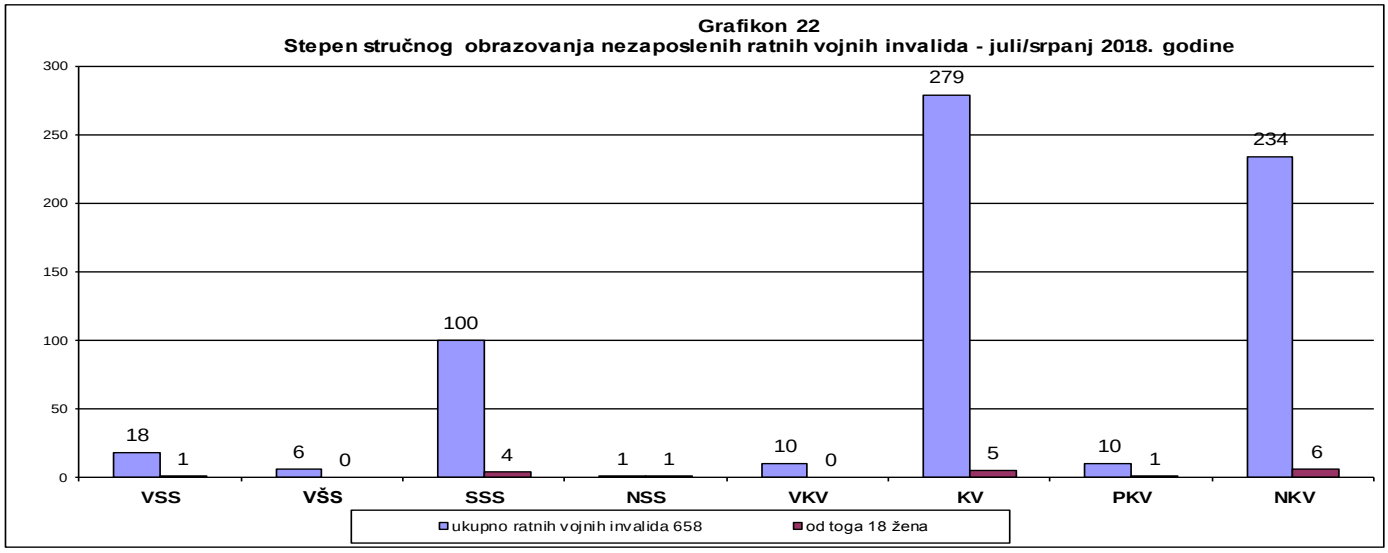
Grafikon 22
Stepen stručnog obrazovanja nezaposlenih ratnih vojnih invalida - juli/srpanj 2018. godine
300
250
200
150
100
50
0
18
1
6
0
100
4
1
1
10
0
279
5
10
1
234
6
VSS
VŠS
SSS
NSS
VKV
KV
PKV
NKV
ukupno ratnih vojnih invalida 658
od toga 18 žena

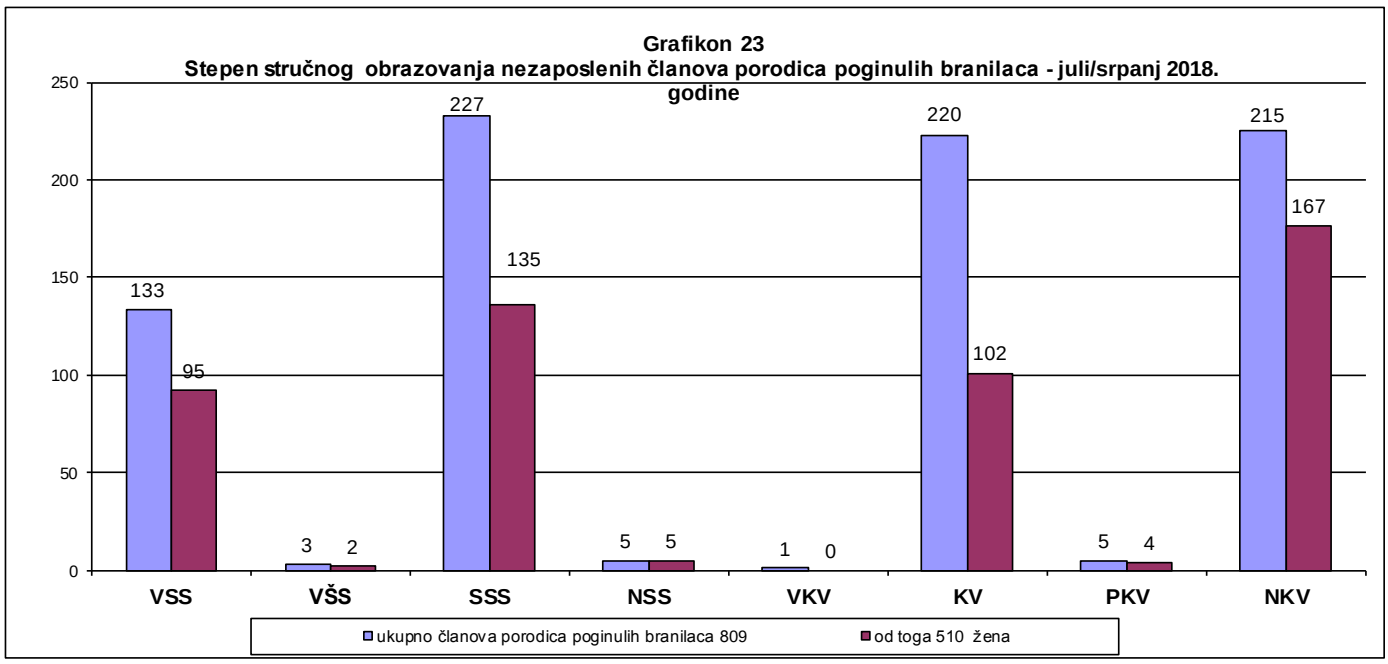
Grafikon 23
Stepen stručnog obrazovanja nezaposlenih članova porodica poginulih branilaca - juli/srpanj 2018. godine
250
200
150
100
50
0
133
95
3
2
227
135
5
5
1
0
220
102
5
4
215
167
VSS
VŠS
SSS
NSS
VKV
KV
PKV
NKV
ukupno članova porodica poginulih branilaca 809
od toga 510 žena

IZVOR PODATAKA I METODOLOŠKA OBJAŠNJENJA

Izvor podataka o nezaposlenim licima, koji se koriste u izradi Statističkog biltena su evidencije Biroa za zapošljavanje Javne ustanove "Služba za zapošljavanje Kantona Sarajevo" Sarajevo

Podaci o zaposlenim licima u Kantonu Sarajevo preuzimaju se od Federalnog zavoda za statistiku, osim za tabele 3.3 i 3.4 za koje se koriste podatci ERC ZIPO.

Podaci se prikupljaju i obrađuju mjesečno i prezentiraju na web stranici Javne ustanove "Služba za zapošljavanje Kantona Sarajevo" Sarajevo.

OBJAŠNJENJE POJMOVA I ZNAKOVA

1. **NEZAPOSLENA LICA** su lica bez zaposlenja, sposobna za rad, starosne dobi od 15 do 65 godina, evidentirana u biroima za zapošljavanje.
2. **LICA KOJA PRVI PUT TRAŽE ZAPOSLENJE** su evidentirana lica u biroima za zapošljavanje koja nisu bila u radnom odnosu.
3. **KORISNICI NOVČANE NAKNADE** su nezaposlena lica evidentirana u općinskim biroima koja su stekla pravo na novčanu naknadu prema odredbama Zakona.
4. **NOVOPRIJAVLJENA NEZAPOSLENA LICA** su registrirana lica u toku izvještajnog mjeseca.
5. **ZAPOSLENI SA EVIDENCIJE JAVNE USTANOVE "SLUŽBA ZA ZAPOŠLJAVANJE KANTONA SARAJEVO" Sarajevo** su lica koja su se zaposlila na području Kantona Sarajevo tokom izvještajnog mjeseca, a bila su evidentirana kod Javne ustanove.
6. **POTREBE ZA ZAPOSLENICIMA** iskazuju broj traženih radnika i pripravnika za nepopunjena i novootvorena radna mjesta koja organizacije i poslodavci prijavljuju biroima u toku izvještajnog mjeseca.
7. **REALIZOVANE PRIJAVE O POTREBAMA ZA ZAPOSLENICIMA** iskazuju broj zaposlenih radnika i pripravnika prema izvještaju o zasnivanju radnog odnosa koji poslodavci dostavljaju biroima tokom izvještajnog mjeseca.
8. **PRESTANAK RADA** evidentira se na osnovu prijava o prestanku radnog odnosa koje su organizacije-poslodavci podnijeli biroima za zapošljavanje u toku izvještajnog mjeseca.

ZNAKOVI

- nema pojave
... ne raspolaže se podacima
‘ podatak manji od 0,5 date jedinice mjere
 ispravljen podatak
1/ napomena ispod teksta ili tabele
Ø prosjek
() procijenjen podatak

SKRAĆENICE

NK nekvalifikovani radnik
PKV polukvalifikovani radnik
KV kvalifikovani radnik
VKV visokokvalifikovani radnik
NSS niža stručna sprema
SSS srednja stručna sprema
VŠS viša školska sprema
VSS visoka stručna sprema
KS Kanton Sarajevo

A D R E S A R

JAVNA USTANOVA "SLUŽBA ZA ZAPOŠLJAVANJE KANTONA SARAJEVO" SARAJEVO

VD D I R E K T O R

Muhamed Bekto

Đoke Mazalića broj 3
cen: 033 / 569-100
033 / 251-260
fax: 033 / 204-177
e-mail: info@szks.ba
Tel: 033/ 569-135
web:www szks.ba

REDNI BROJ	BIROI	ADRESA E-mail	TELEFON FAX	ŠEF BIROA
1	2	3	4	5
1.	CENTAR	Mehmeda Spahe br. 12 faruk.omanovic@szks.ba	033/ 225-786 214-438 fax: 213-221	Faruk Omanović
2.	HADŽIĆI	Hadželi br.110 adisa.saric@szks.ba	033/ 428-621 fax: 428-620	Adisa Šarić
3.	ILIDŽA	Mala aleja br. 2 dzemila.agic-imamovic@szks.ba	033/ 762-670 fax 622-356	Džemila Agić - Imamović
4.	ILIJAŠ	Ivana Franje Jukića br. 4 muvedeta.kadric@szks.ba	033/ 403-350 fax: 400-037	Muvedeta Kadrić
5.	NOVI GRAD	Teheranski trg br. 6-8 bajro.biber@szks.ba	033/ 469-812 fax: 473-224	Bajro Biber
6.	NOVO SARAJEVO	Ložionička br.5 amela.mulac@szks.ba	033/ 653-217 fax 652-457	Amela Mulać
7.	STARI GRAD	Obala Kulina bana 25 sanela.karovic@szks.ba	033/ 557-247 fax: 223 -787	Sanela Karović
8.	TRNOVO	Trnovo b.b. djenan.nozic@szks.ba	033/439-046	Đenan Nožić
9.	VOGOŠĆA	Ulica 24.Juna bb avdo.hodzic@szks.ba	033/ 424-080 fax 424-081	Avdo Hodžić

Izdavač:

KANTON SARAJEVO
Javna ustanova
«Služba za zapošljavanje Kantona Sarajevo»
S a r a j e v o

Pripremio:

Jedinica za saradnju sa poslodavcima –
"Centar za poslodavce"