

Bosna i Hercegovina
Federacija Bosne i Hercegovine
Kanton Sarajevo
Javna ustanova
„Služba za zapošljavanje Kantona Sarajevo“ Sarajevo

Biro za zapošljavanje

- Centar
- Hadžići
- Ilidža
- Ilijaš
- Novi Grad
- Novo Sarajevo
- Stari Grad
- Trnovo
- Vogošća

STATISTIČKI BILTEN
JANUAR/SIJEČANJ 2024. GODINE

Broj: 1

STATISTIČKI BILTEN

Javna ustanova „Služba za zapošljavanje Kantona Sarajevo“ Sarajevo

IZDAVAČ: Javna ustanova „Služba za zapošljavanje Kantona Sarajevo“ Sarajevo

OBRADIO I PRIREDIO: Sektor za posredovanje u zapošljavanju i materijalnu i socijalnu
sigurnost nezaposlenih osoba

Sarajevo, februar/veljača 2024. godine

SADRŽAJ

strana

<i>Nezaposlenost i zapošljavanje u Kantona Sarajevo januar/siječanj 2024. godine</i>	4
Tabela 1 Stanovništvo, zaposleni i registrovane nezaposlene osobe u KS	5
Tabela 2 Stanovništvo, zaposleni i registrovane nezaposlene osobe u KS; ukupno i Biroima	6
Tabela 3 Posredovanje Službe za zapošljavanje u Kantonu Sarajevo i Biroima za zapošljavanje	7
Tabela 4 Posredovanje Službe za zapošljavanje Kantonu Sarajevo	7
Tabela 5 Registrovane osobe koje traže zaposlenje u Kantonu Sarajevo i Biroima za zapošljavanje	8
Tabela 6 Registrovane osobe koje traže zaposlenje po stepenu stručne spreme	9
Tabela 7 Registrovane osobe koje traže zaposlenje u Kantonu Sarajevo; ukupno i polu	10
Tabela 8 Demobilisani vojni obveznici, članovi porodica poginulih boraca, ratni vojni invalidi i ostali invalidi	11
Tabela 9 Korisnici novčane naknade i zdravstvenog osiguranja	12
Tabela 10 Pregled broja korisnika prava po osnovu dokupa staža – PIO/MIO; po stepenu stručne spreme i polu	13
Tabela 11 Pregled broja izdatih radnih dozvola stranim državljanima i osobama bez državljanstva; stepen stručne spreme i polu	13
Tabela 12 Prijavljene osobe na evidenciju po prestanku radnog odnosa – Biroi za zapošljavanje i stepenu stručne spreme	14
Tabela 13 Razlozi brisanja osoba sa evidencije Službe za zapošljavanje KS	15
Tabela 14 Najbrojnija zanimanja na evidenciji Službe za zapošljavanje KS	16
Tabele 15, 16 i 17 Starosna i kvalifikaciona struktura nezaposlenih osoba (ukupno, do 35 godina i do 25 godina starosti)	17
Tabela 18 Posredovanje u Službi za zapošljavanje KS po biroima	18
Izvor podataka i metodološka objašnjenja	19
Adrese Službe za zapošljavanje	20

NEZAPOSLENOST I ZAPOSŁJAVANJE U JANUARU/SIJEČNJU 2024. GODINE

U januaru/siječnju 2024. godine na evidenciji Javne ustanove „Služba za zapošljavanje Kantona Sarajevo“ Sarajevo (u daljem tekstu: Služba) **bilo je evidentirano** 50.871 nezaposlena osoba, što je za 0,70% manje u odnosu na decembar/prosinac 2023. godine. Učešće žena, u ukupnom broju registrovanih nezaposlenih osoba, je (31.386), 61,70%.

Od ukupnog broja evidentiranih osoba koje traže zaposlenje **prvi put traži zaposlenje** 14.086 osoba, od toga je 9.768 ili 69,35 % žena.

U ukupnom broju nezaposlenih osoba koje traže zaposlenje je 4.701 **demobilisanih branitelja**, ili 9,24%, **ratnih vojnih invalida** 456, ili 0,90%, **članova porodica poginulih boraca** 739, ili 1,45% i **ostalih invalida** 1.013, ili 1,99%.

Tokom januara/siječnja 2024. godine na evidenciju Službe **prijavljeno je novih** 2.162 osobe, što je za 610 osobo, ili 39,30% više u odnosu na decembar/prosinac 2023. godine.

Posredovanje u zapošljavanju

U januaru/siječnju 2024. godine sa evidencije Službe, zaposleno je 1.804 osobe, što je za 408 osoba, ili 29,22% više u odnosu na decembar/prosinac 2023. godine.

Poslodavci su tokom januara/siječnja 2024. godine podnijeli 191 prijavu potreba za radnicima, po osnovu kojih su zaposlili 130 osoba sa evidencije Službe.

Prestanak vođenja u evidenciji Službe

U januaru/siječnju 2024. godine sa evidencije Službe, po različitim osnovima (zapošljavanje, nejavljanje, penzionisanje, preseljenje, itd), **prestalo se voditi 2.523 osobe** ili 4,96% od ukupnog broja registrovanih nezaposlenih osoba, što je u odnosu na decembar/prosinac 2023. godine manje za 637 osoba, ili 33,77%.

Osiguranje za slučaj nezaposlenosti i socijalna sigurnost nezaposlenih osoba

Novčanu naknadu, u januaru/siječnju 2024. godine, koristilo je **2.437** osoba ili 4,79% od ukupnog broja evidentiranih nezaposlenih osoba. Broj korisnika novčane naknade manji je za 50 osobu u odnosu na predhodni mjesec. U istom mjesecu novčanu naknadu, koristilo je 15 registrovanih nezaposlenih osoba koje su radile, i ostvarile to pravo u drugim općinama/opštinama.

Zdravstveno osiguranje, u januaru/siječnju 2024. godine, koristilo je **40.089 nosioca osiguranja** (78,81% od ukupnog broja evidentiranih nezaposlenih) i 18.104 **članova domaćinstva**. Broj korisnika prava na zdravstveno osiguranje (nosioca osiguranja) veći je za 57 osoba, ili 0,14% u odnosu na decembar/prosinac 2023. godine.

Pravo na uplatu doprinosa za PIO/MIO - dokup staža, u januaru/siječnju 2024. godine, koristilo je 108 osobe, i to sa: VSS 8, VŠS 2, SSS 40, NSS 3, VKV 3, KV 21 PKV 1 i NK 30.

Zapošljavanje stranih državljana i osoba bez državljanstva

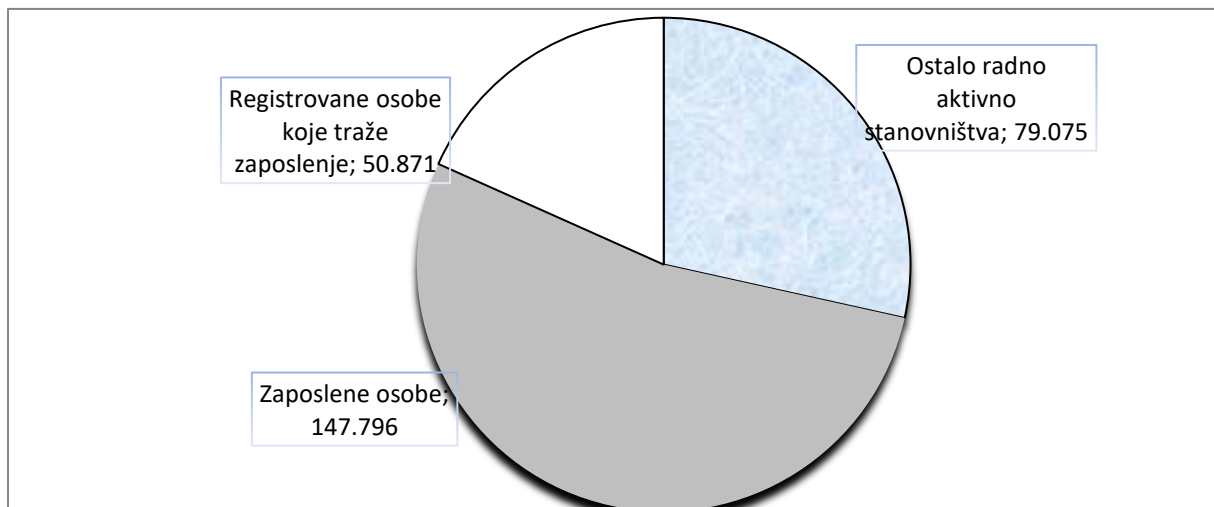
U januaru/siječnju 2024. godine Služba je izdala 79 **radne dozvole** stranim državljanima i osobama bez državljanstva, i to: VSS 19, VŠS 2, SSS 16, NSS 1, VKV 2, KV 40, PKV 3 i NK 2.

Stanovništvo, zaposleni i registrovane nezaposlene osobe u KS

Tabela 1

	STANOVNIŠTVO (30.06.2023.) ¹				ZAPOSLENE OSOBE ² 31.01.2024.)	REGISTROVANE NEZAPOSLENE OSOBE 31.01.2024.)	% NEZAPOSLENOSTI
	UKUPNO	Po godinama starosti					
		0 - 14	15 - 64	65 +			
1	2	3	4	5	6	7	8
CENTAR	52.181	8.021	32.814	11.346	20.129	5.960	22,84
HADŽIĆI	24.572	4.035	16.783	3.754	8.283	4.026	32,71
ILIDŽA	71.985	11.331	49.195	11.459	22.807	8.530	27,22
ILJAŠ	20.945	3.576	14.252	3.117	6.398	3.889	37,80
NOVI GRAD	122.963	19.120	81.659	22.184	42.688	13.770	24,39
NOVO SARAJEVO	62.551	9.565	40.420	12.566	23.804	5.936	19,96
STARI GRAD	33.818	4.669	21.424	7.725	12.645	4.560	26,50
TRNOVO	1.774	242	1.027	505	925	438	32,13
VOGOŠĆA	29.498	5.064	20.168	4.266	10.117	3.762	27,11
KANTON SARAJEVO Ukupno	420.287	65.623	277.742	76.922	147.796	50.871	25,61
FEDERACIJA BiH	2.168.602	307.727	1.499.495	361.380	545.671	268.870	33,01
% UČEŠĆA KS U FBiH	19,38	21,33	18,52	21,29	27,09	18,92	

1/Podaci Federalnog zavoda za statistiku

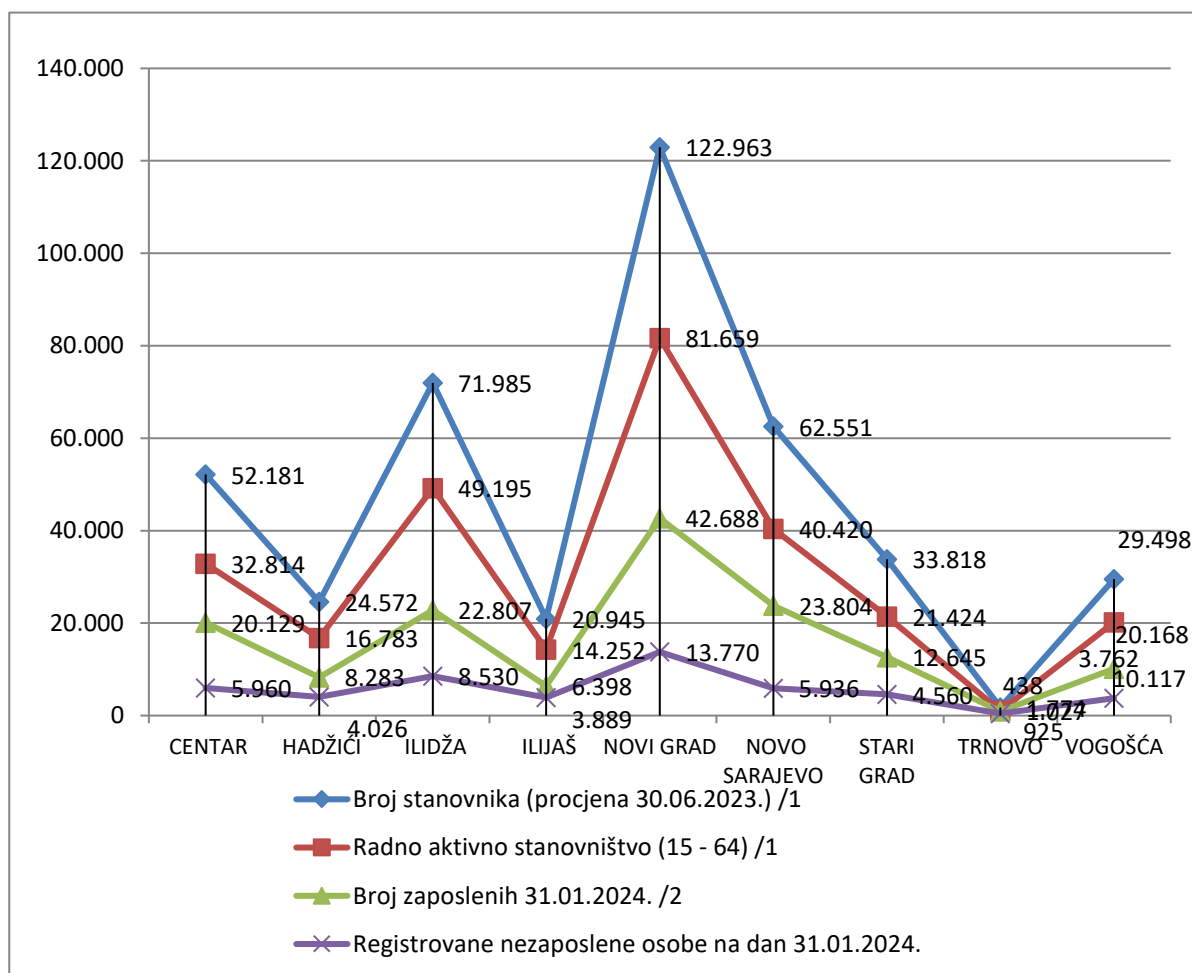


Stanovništvo, zaposleni i registrovane nezaposlene osobe u KS; ukupno i Biroima

Tabela 2

	CENTAR	HADŽIĆI	ILIDŽA	ILJAŠ	NOVI GRAD	NOVO SARAJEVO	STARI GRAD	TRNOVO	VOGOŠĆA	KANTON SARAJEVO
Broj stanovnika (procjena 30.06.2023.) /1	52.181	24.572	71.985	20.945	122.963	62.551	33.818	1.774	29.498	420.287
Radno aktivno stanovništvo (15 - 64) /1	32.814	16.783	49.195	14.252	81.659	40.420	21.424	1.027	20.168	277.742
Broj zaposlenih 31.01.2024. /2	20.129	8.283	22.807	6.398	42.688	23.804	12.645	925	10.117	147.796
Registrovane nezaposlene osobe na dan 31.01.2024.	5.960	4.026	8.530	3.889	13.770	5.936	4.560	438	3.762	50.871

1/ Podaci Federalnog zavoda za statistiku; 2/ Podaci Porezne uprave Federacije BiH



Posredovanje Službe za zapošljavanje u Kantonu Sarajevo i Biroima za zapošljavanje

Tabela 3

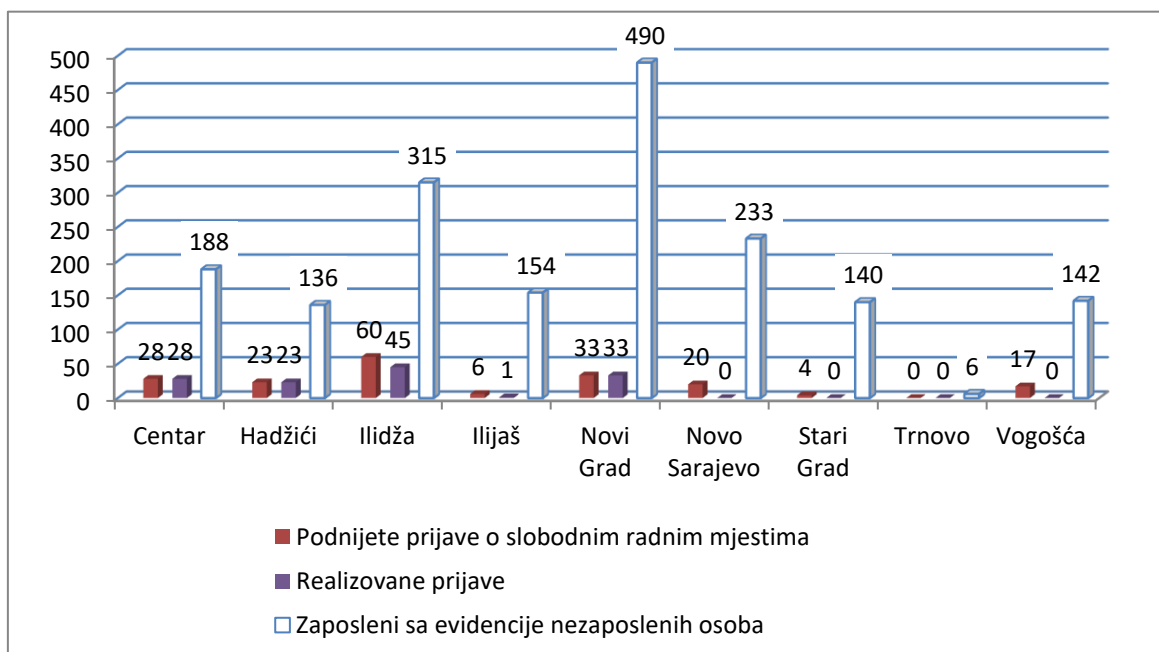
januar/siječanj 2024.

	Podnijete prijave o slobodnim radnim mjestima	Realizovane prijave	Zaposleni sa evidencije nezaposlenih osoba
Centar	28	28	188
Hadžići	23	23	136
Ilidža	60	45	315
Ilijaš	6	1	154
Novi Grad	33	33	490
Novo Sarajevo	20	0	233
Stari Grad	4	0	140
Trnovo	0	0	6
Vogošća	17	0	142
Kanton Sarajevo -Svega	191	130	1804

Posredovanje Službe za zapošljavanje Kanton Sarajevo

Tabela 4

	Ukupno		INDEX	Žena		INDEX
	XII 2023.	I 2024.	I 2024.	XII 2023.	I 2024.	I 2024.
			XII 2023.			XII 2023.
Podnijete prijave o slobodnim radnim mjestima	142	191	134,51%	33	40	121,21%
Realizovane prijave	109	130	119,27%	19	37	194,74%
Zaposleni sa evidencije nezaposlenih osoba	1.396	1.804	129,23%	746	1.028	137,80%

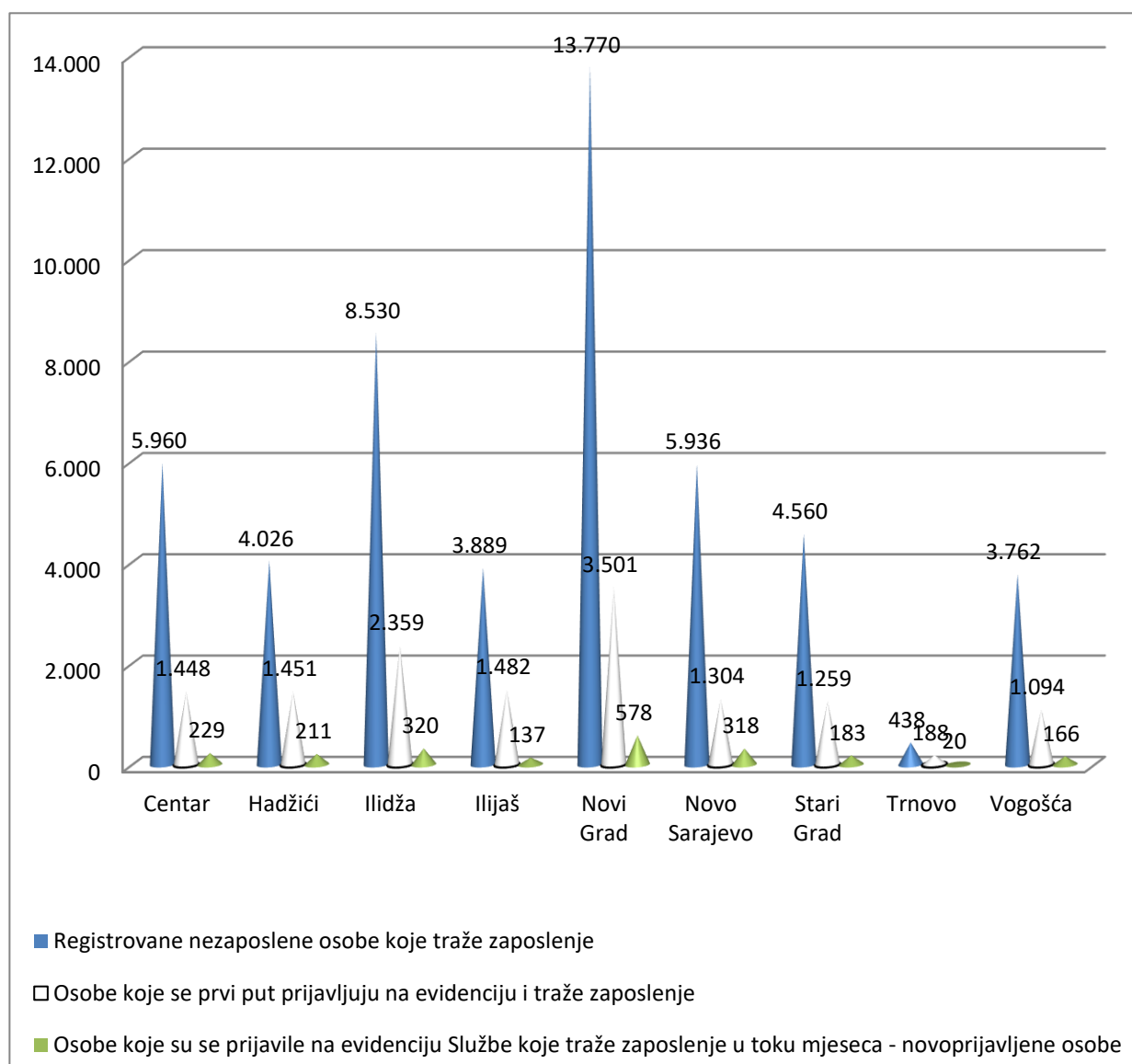


Registrovane osobe koje traže zaposlenje u Kantonu Sarajevo i Biroima za zapošljavanje

Tabela 5

decembar/prosinac 2023.

	Registrovane nezaposlene osobe koje traže zaposlenje	Osobe koje se prvi put prijavljuju na evidenciju i traže zaposlenje	Osobe koje su se prijavile na evidenciju Službe koje traže zaposlenje u toku mjeseca - novoprijavljene osobe
Centar	5.960	1.448	229
Hadžići	4.026	1.451	211
Ilidža	8.530	2.359	320
Ilijaš	3.889	1.482	137
Novi Grad	13.770	3.501	578
Novo Sarajevo	5.936	1.304	318
Stari Grad	4.560	1.259	183
Trnovo	438	188	20
Vogošća	3.762	1.094	166
Kanton Sarajevo - Svega	50.871	14.086	2.162

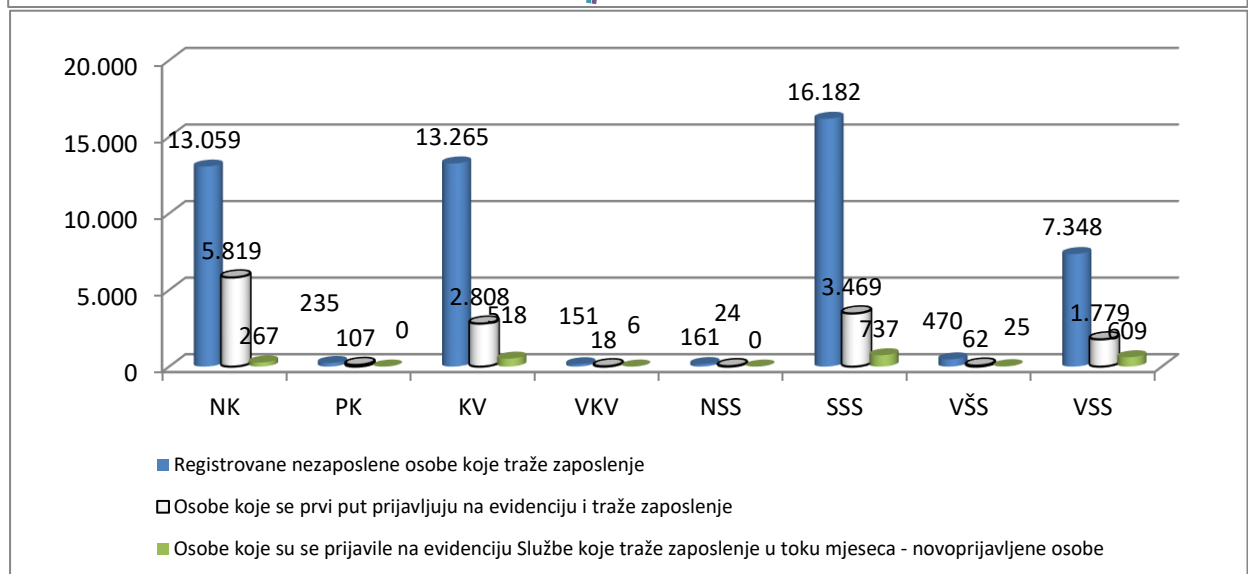
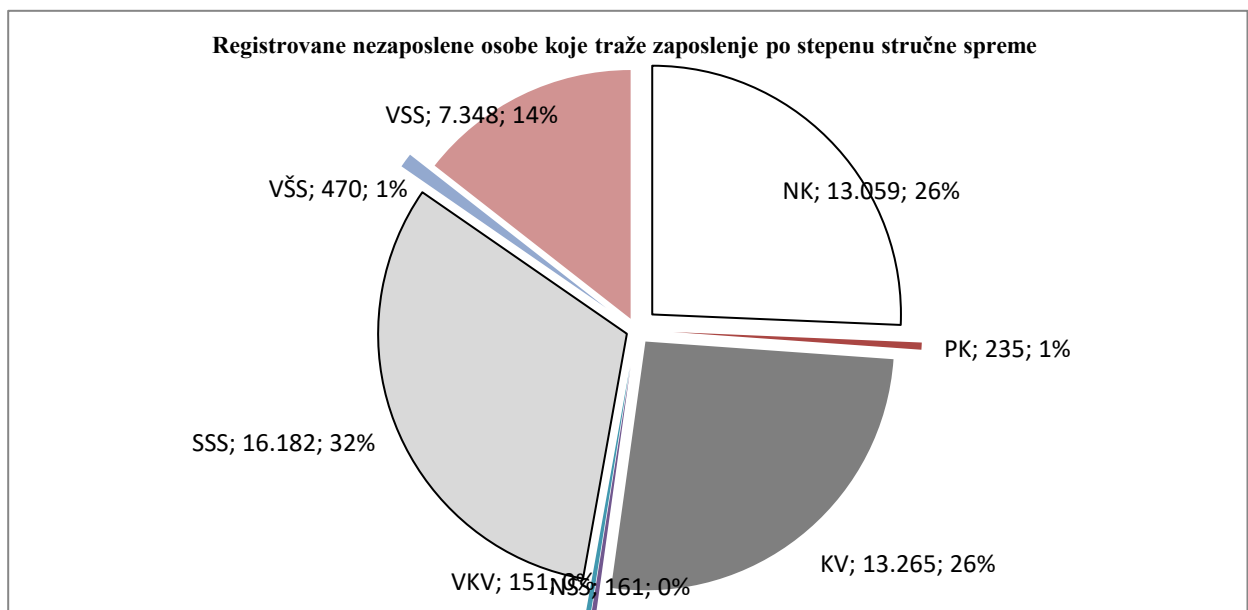


Registrovane osobe koje traže zaposlenje po stepenu stručne spreme

Tabela 6

januar/siječanj 2024.

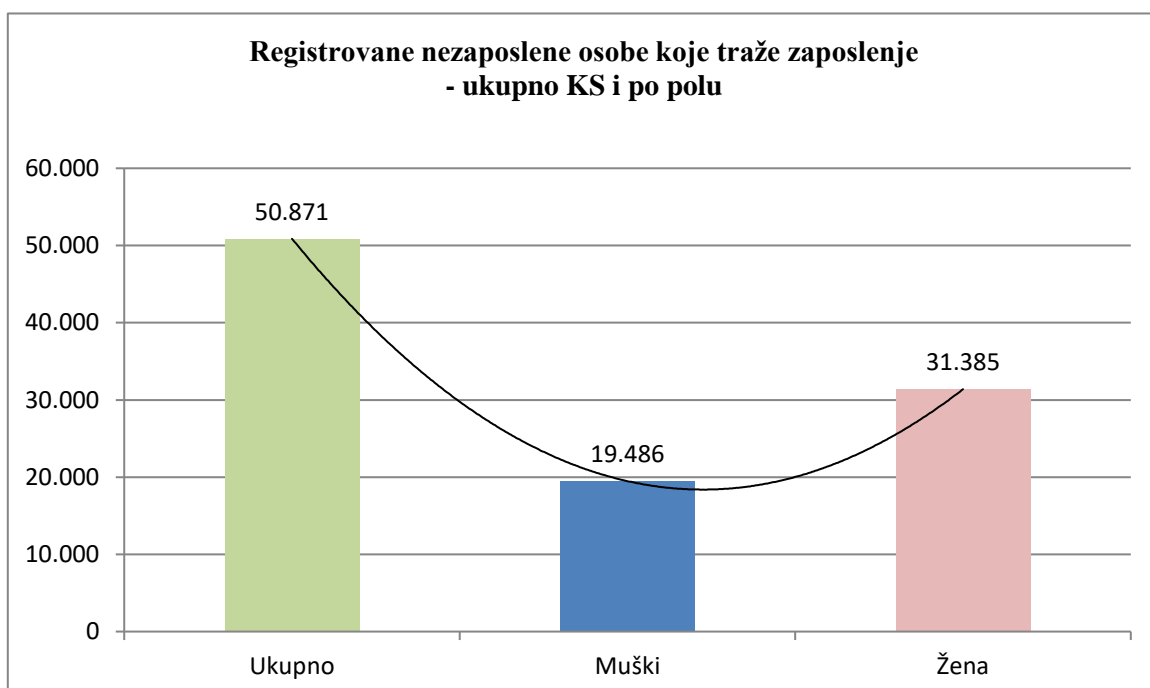
	Registrovane nezaposlene osobe koje traže zaposlenje	Osobe koje se prvi put prijavljuju na evidenciju i traže zaposlenje	Osobe koje su se prijavile na evidenciju Službe koje traže zaposlenje u toku mjeseca - novoprijavljene osobe
NK	13.059	5.819	267
PK	235	107	0
KV	13.265	2.808	518
VKV	151	18	6
NSS	161	24	0
SSS	16.182	3.469	737
VŠS	470	62	25
VSS	7.348	1.779	609
Kanton Sarajevo - Svega	50.871	14.086	2.162



Registrovane osobe koje traže zaposlenje u Kantonu Sarajevo - ukupno i polu

Tabela 7

	Ukupno		INDEX	Žena		INDEX
	XII 2023.	I 2024.	I 2024.	XII 2023.	I 2024.	I 2024.
			XII 2023.			XII 2023.
Registrovane nezaposlene osobe koje traže zaposlenje	51.232	50.871	99,30%	31.557	31.385	99,45%
Osobe koje se prvi put prijavljuju na evidenciju i traže zaposlenje	14.431	14.086	97,61%	9.972	9.768	97,95%
Osobe koje su se prijavile na evidenciju Službe koje traže zaposlenje u toku mjeseca - novoprijavljene osobe	1.552	2.162	139,30%	811	1.231	151,79%



Demobilisani vojni obveznici, članovi porodica poginulih boraca, ratni vojni invalidi i ostali invalidi

Tabela 8

januar/siječanj 2024.

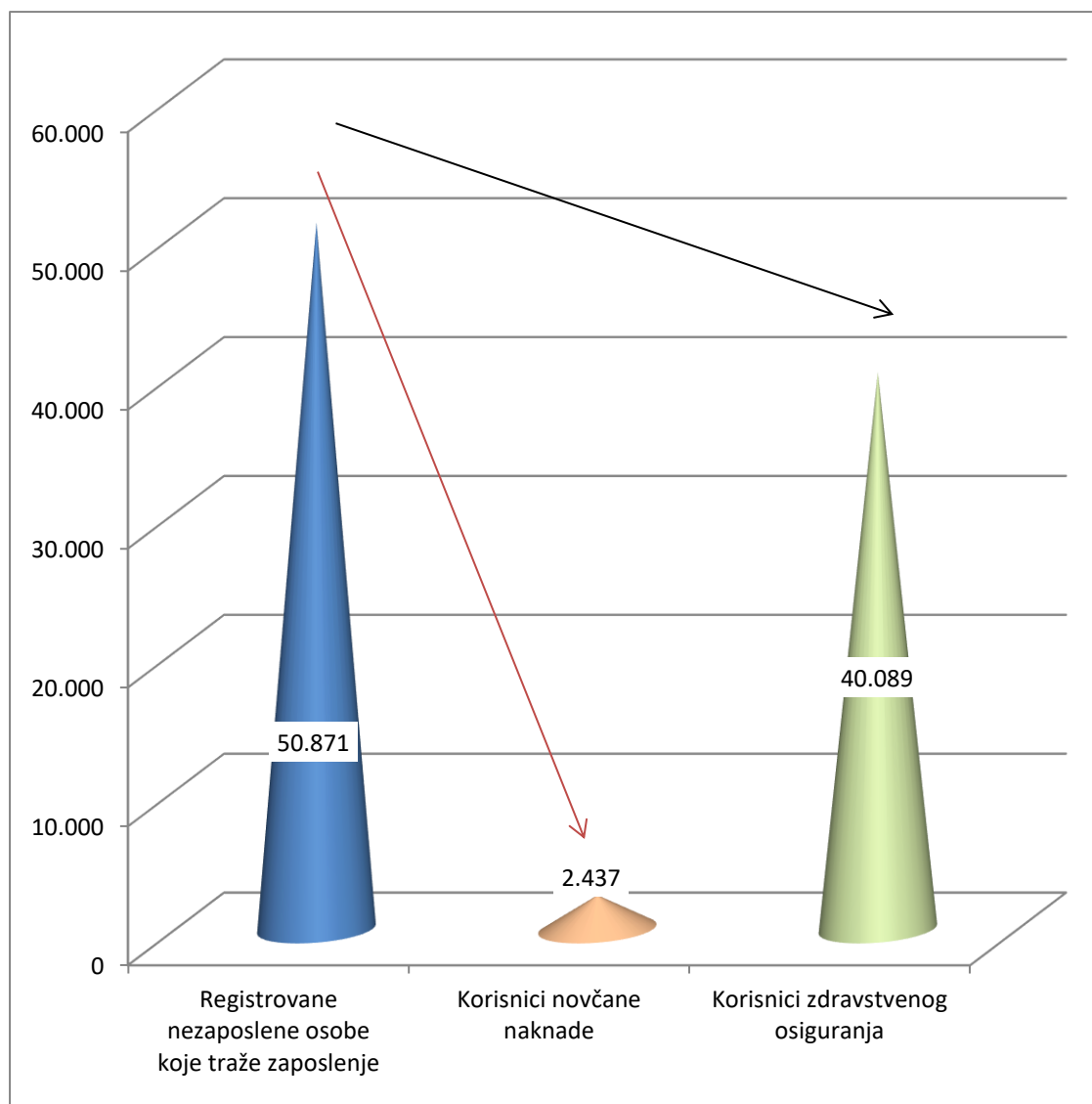
		Demobilisani vojni obveznici	Članovi porodica poginulih boraca	Ratni vojni invalidi	Ostali invalidi
Centar	Svega	480	92	62	130
	Žena	57	51	5	63
Hadžići	Svega	446	51	34	66
	Žena	71	35	1	31
Ilidža	Svega	787	80	68	162
	Žena	74	43	2	72
Ilijaš	Svega	415	97	35	59
	Žena	49	50	1	29
Novi Grad	Svega	1.198	198	120	316
	Žena	105	111	2	146
Novo Sarajevo	Svega	588	70	60	144
	Žena	58	39	1	72
Stari Grad	Svega	402	34	48	58
	Žena	40	18	0	34
Trnovo	Svega	39	8	2	4
	Žena	6	6	0	1
Vogošća	Svega	346	109	27	74
	Žena	42	65	0	36
KANTON SARAJEVO	Svega	4.701	739	456	1.013
	Žena	502	418	12	484

Korisnici novčane naknade i zdravstvenog osiguranja

Tabela 9

januar/siječanj 2024.

	Korisnici novčane naknade			Korisnici zdravstvenog osiguranja		
	Svega	žena	Svega s područja drugih općina	Svega	žena	Svega - osigurani članovi porodice
Centar	230	124		4.722	2.716	
Hadžići	242	110		2.945	1.869	
Ilidža	406	205		6.484	3.923	
Ilijaš	154	82		2.950	1.943	
Novi Grad	672	332		11.066	6.743	
Novo Sarajevo	364	176		4.951	2.945	
Stari Grad	187	118		3.707	2.108	
Trnovo	14	7		295	170	
Vogošća	168	98		2.969	1.952	
Kanton Sarajevo -Svega	2.437	1.252	15	40.089	24.369	18.104

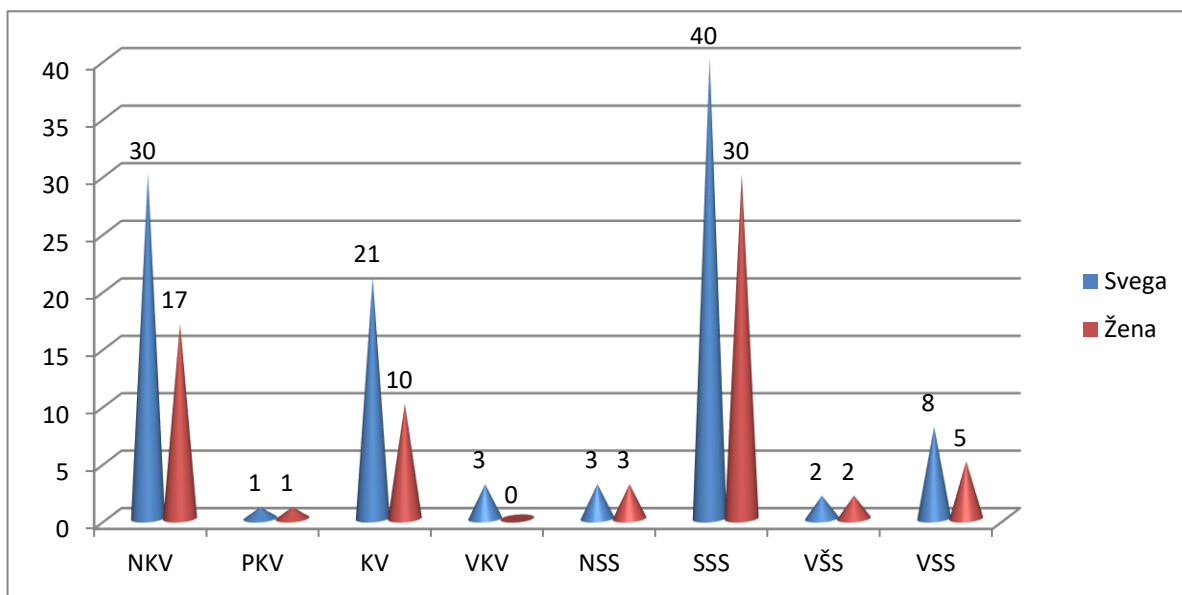


**Pregled broja korisnika prava po osnovu dokupa staža - PIO/MIO;
po stepenu stručne spreme i polu**

Tabela 10

januar/siječanj 2024.

	NKV	PKV	KV	VKV	NSS	SSS	VŠS	VSS	Kanton Sarajevo
Svega	30	1	21	3	3	40	2	8	108
Žena	17	1	10	0	3	30	2	5	68

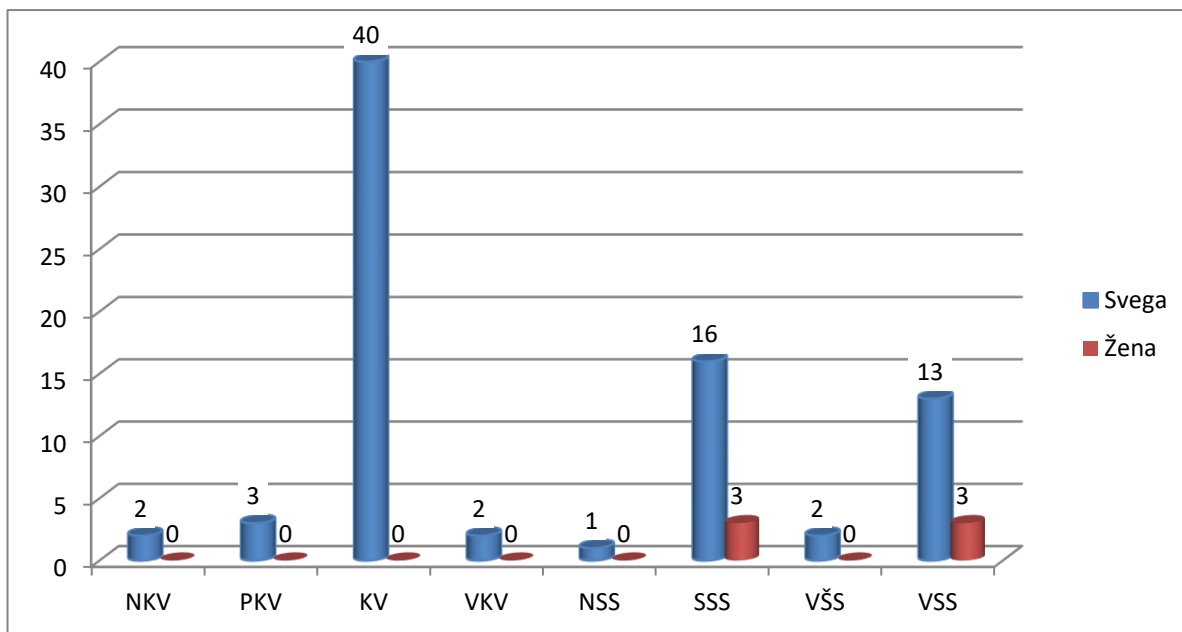


**Pregled broja izdatih radnih dozvola stranim državljanima i osobama bez državljanstva; stepen
stručne spreme i polu**

Tabela 11

januar/siječanj 2023.

	NKV	PKV	KV	VKV	NSS	SSS	VŠS	VSS	Kanton Sarajevo
Svega	2	3	40	2	1	16	2	13	79
Žena	0	0	0	0	0	3	0	3	6



**Prijavljene osobe na evidenciju po prestanku radnog odnosa
Biroi za zapošljavanje i stepenu stručne spreme**

Tabela 12

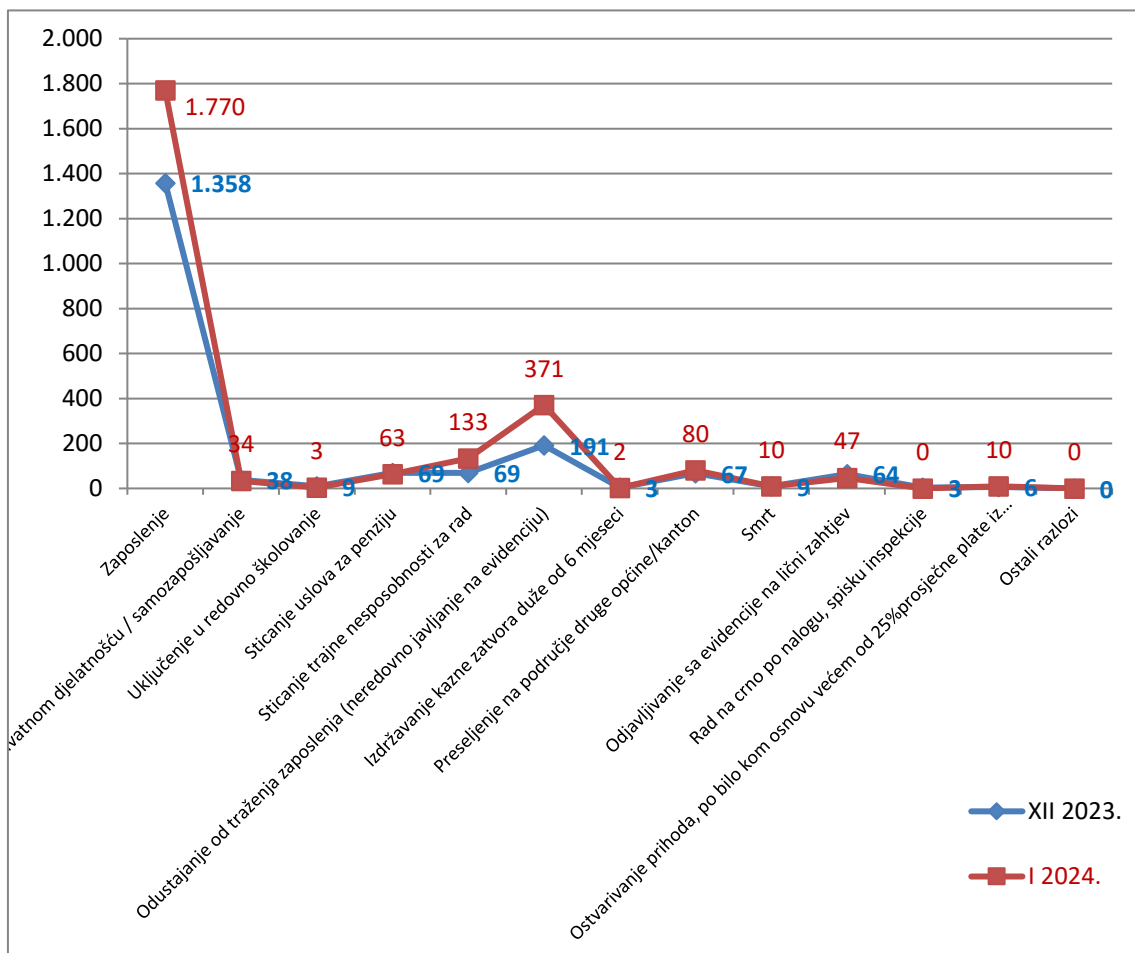
januar/siječanj 2024.

Biro za zapošljavanje	STEPEN STRUČNE SPREME								Svega
	NK	PK	KV	VKV	NSS	SSS	VŠS	VSS	Žena
Centar	8	0	10	1	0	19	1	30	69
	4	0	4	1	0	12	0	25	46
Hadžići	6	0	19	0	0	22	0	13	60
	5	0	8	0	0	12	0	12	37
Ilidža	13	0	22	0	0	30	1	36	102
	7	0	10	0	0	19	0	30	66
Ilijaš	4	0	10	0	0	10	1	16	41
	3	0	4	0	0	5	1	14	27
Novi Grad	13	0	49	1	0	56	1	59	179
	9	0	20	0	0	29	1	49	108
Novo Sarajevo	11	0	17	0	0	31	2	29	90
	3	0	6	0	0	17	1	24	51
Stari Grad	1	0	12	0	0	15	0	10	38
	1	0	3	0	0	5	0	7	16
Trnovo	1	0	2	0	0	0	1	0	4
	1	0	0	0	0	0	1	0	2
Vogošća	1	0	14	0	0	18	0	21	54
	1	0	5	0	0	13	0	21	40
KANTON SARAJEVO	58	0	155	2	0	201	7	214	637
	34	0	60	1	0	112	4	182	393

Razlozi brisanja osoba sa evidencije Službe za zapošljavanje KS

Tabela 13

Red br	RAZLOZI PRESTANKA VOĐENJA EVIDENCIJA	Ukupno		INDEX
		XII 2023.	I 2024.	I 2024.
				XII 2023.
1	Zaposlenje	1.358	1.770	130,34
2	Bavljenje privatnom djelatnošću / samozapošljavanje	38	34	89,47
3	Uključenje u redovno školovanje	9	3	33,33
4	Sticanje uslova za penziju	69	63	91,30
5	Sticanje trajne nesposobnosti za rad	69	133	192,75
6	Odustajanje od traženja zaposlenja (neredovno javljanje na evidenciju)	191	371	194,24
7	Izdržavanje kazne zatvora duže od 6 mjeseci	3	2	66,67
8	Preseljenje na područje druge općine/kanton	67	80	119,40
9	Smrt	9	10	111,11
10	Odjavljivanje sa evidencije na lični zahtjev	64	47	73,44
11	Rad na crno po nalogu, spisku inspekcije	3	0	0,00
12	Ostvarivanje prihoda, po bilo kom osnovu većem od 25%prosječne plate iz predhodne godine	6	10	166,67
13	Ostali razlozi	0	0	#DIV/0!
UKUPNO		1.886	2.523	133,78



Najbrojnija zanimanja koja se nalaze na evidenciji Službe za zapošljavanje KS

Tabela 14

januar/siječanj 2024.

VSS			
1.	Diplomirani ekonomista	Svega	1.080
		Žena	707
2.	Diplomirani pravnik	Svega	749
		Žena	541
3.	Socijalni radnik	Svega	265
		Žena	244
4.	Politolog	Svega	324
		Žena	182
5.	Novinar	Svega	223
		Žena	176

VŠS			
1.	Ekonomista	Svega	147
		Žena	100
2.	Pravnik	Svega	68
		Žena	55
3.	Nastavnik predškolskog vaspitanja	Svega	31
		Žena	29
4.	Građevinski inženjer	Svega	18
		Žena	7
5.	Nastavnik razredne nastave	Svega	19
		Žena	19

SSS			
1.	Maturant gimnazije	Svega	2.773
		Žena	1.888
2.	Ekonomski tehničar	Svega	1.742
		Žena	1.467
3.	Mašinski tehničar	Svega	1.385
		Žena	559
4.	Tekstilni tehničar	Svega	586
		Žena	489
5.	medicinska sestra	Svega	550
		Žena	439

KV			
1.	Prodavač	Svega	2.390
		Žena	2.005
2.	Frizer-vlasuljar	Svega	856
		Žena	788
3.	Vozač motornih vozila	Svega	826
		Žena	23
4.	Automehaničar	Svega	681
		Žena	4
5.	Bravar	Svega	502
		Žena	25

Starosna i kvalifikaciona struktura nezaposlenih osoba (ukupno, do 35 godina i do 25 godina starosti)

Tabela 15

		KVALIFIKACIONA STRUKTURA NEZAPOSLENIH OSOBA NA DAN 31.01.2024. GODINE								
	Svega	VSS	od toga MAGISTARA	VŠS	SSS	NSS	VKV	KV	PK	NK
UKUPNO registrovane nezaposlene osobe	50.871	7.348	1.639	470	16.182	161	151	13.265	235	13.059
Od toga - žena	31.385	5.195	1.234	337	10.427	155	49	6.435	120	8.667
% učešće žena	61,70	70,70	75,29	71,70	64,44	96,27	32,45	48,51	51,06	66,37

Do 35 godina starosti (omladine) je **14.713, ili 28,92%** od ukupnog broja nezaposlenih osoba.

Tabela 16

		KVALIFIKACIONA STRUKTURA NEZAPOSLENIH OSOBA DO 35 GODINA STAROSTI NA DAN 31.01.2024. GODINE								
	Svega	VSS	od toga MAGISTARA	VŠS	SSS	NSS	VKV	KV	PK	NK
Ukupno osoba do 35 godina	14.713	3.709	1.086	18	6.251	0	21	3.124	27	1.563
Od toga - žena	8.733	2.729	853	12	3.684	0	10	1.378	9	911
% učešće žena	59,36	73,58	78,55	66,67	58,93	0,00	47,62	44,11	33,33	58,29

Do 25 godina starosti (omladine) je **4.120, ili 8,10%** od ukupnog broja nezaposlenih osoba.

Tabela 17

		KVALIFIKACIONA STRUKTURA NEZAPOSLENIH OSOBA DO 25 GODINA STAROSTI NA DAN 31.01.2024. GODINE								
	Svega	VSS	od toga MAGISTARA	VŠS	SSS	NSS	VKV	KV	PK	NK
Ukupno osoba do 25 godina	4.120	400	64	8	2.069	0	7	1.153	9	474
Od toga - žena	2.014	275	53	4	1.068	0	4	390	3	270
% učešće žena	48,88	68,75	82,81	50,00	51,62	#DIV/0!	57,14	33,82	33,33	56,96

POSREDOVANJE U ZAPOŠLJAVANJU
(Oglasi, upućivanje poslodavcu, realizovana posredovanja)

januar/siječanj 2024.

Tabela 18

Biroi za zapošljavanje	Broj oglašanih radnih mjesta na osnovu zahtjeva za posredovanjem, ili dostavljenim oglasima putem Službe KS	Broj objavljenih radnih mjesta, do kojih je Služba KS došla, iz drugih izvora (internet, novine i sl)	Broj upućenih osoba poslodavcu na osnovu zahtjeva za posredovanje, objavljenih oglasa putem Službe, ili oglasa iz drugih izvora			Broj uspješno realizovanih posredovanja (zaposlenih) na osnovu zahtjeva za posredovanjem, objavljenih oglasa putem Službe, ili oglasa iz drugih izvora		
			Svega	Muški	Žena	Svega	Muški	Žena
1	2	3	4	5	6	7	8	9
Centar	28	35	56	16	40	39	13	26
Hadžići	23	230	73	35	38	27	19	8
Ilidža	183	20	163	90	73	80	52	28
Ilijaš	51	51	81	50	31	7	3	4
Novi Grad	278	24	123	74	49	266	136	130
Novo Sarajevo	20	20	120	70	50	20	10	10
Stari Grad	65	12	65	45	20	1	1	0
Trnovo	0	0	0	0	0	0	0	0
Vogošća	110	150	82	44	38	15	11	4
Objavljena radna mjesta putem web stranice Službe KS	643		0			0		
Svega KS	1.401	542	763	424	339	455	245	210

IZVOR PODATAKA I METODOLOŠKA OBJAŠNJENJA

Izvor podataka o nezaposlenim osobama, koji se koriste u izradi Statističkog biltena su evidencije biroa za zapošljavanje Javne ustanove “Služba za zapošljavanje Kantona Sarajevo” Sarajevo.

Podaci o zaposlenim licima u Kantonu Sarajevo preuzimaju se od Porezne uprave Federacije BiH.

Podaci se prikupljaju i obrađuju mjesečno i prezentiraju na web stranici Javne ustanove “Služba za zapošljavanje Kantona Sarajevo” Sarajevo.

OBJAŠNJENJE POJMOVA I ZNAKOVA

- 1. NEZAPOSLENE OSOBE** su osobe bez zaposlenja, sposobne za rad, starosne dobi od 15 do 65 godina, evidentirane u službama za zapošljavanje.
- 2. OSOBE KOJE PRVI PUT TRAŽE ZAPOSLENJE** su evidentirane osobe u službama za zapošljavanje koje nisu bile u radnom odnosu.
- 3. KORISNICI NOVČANE NAKNADE** su nezaposlene osobe evidentirane u službama za zapošljavanje, a koje su stekle pravo na novčanu naknadu u skladu sa zakonskim propisima.
- 4. NOVOPRIJAVLJENE NEZAPOSLENE OSOBE** su registrirane osobe u toku izvještajnog mjeseca.
- 5. ZAPOSLENI SA EVIDENCIJE** su osobe koje su se zaposlile na području Kantona Sarajevo tokom izvještajnog mjeseca, a bile su evidentirane kod Službe.
- 6. PRIJAVE POTREBA ZA RADNIKOM** iskazuju broj traženih radnika i pripravnika za nepopunjena i novootvorena radna mjesta koja poslodavci prijavljuju općinskim biroima u toku izvještajnog mjeseca.
- 7. REALIZOVANE PRIJAVE POTREBA ZA RADNIKOM** iskazuju broj zaposlenih radnika i pripravnika prema izvještaju o zasnivanju radnog odnosa koji poslodavci dostavljaju biroima tokom izvještajnog mjeseca.
- 8. PRESTANAK RADA** evidentira se na osnovu prijave o prestanku radnog odnosa koje su poslodavci podnijeli biroima za zapošljavanje u toku izvještajnog mjeseca.

ZNAKOVI

- nema pojave
- ... ne raspolaže se podacima
- ‘ podatak manji od 0,5 date jedinice mjere
- ispravljen podatak
- 1/ napomena ispod teksta ili tabele
- ∅ prosjek
- () procijenjen podatak

SKRAĆENICE

- NK** nekvalifikovani radnik
- PKV** polukvalifikovani radnik
- KV** kvalifikovani radnik
- VKV** visokokvalifikovani radnik
- NSS** niža stručna sprema
- SSS** srednja stručna sprema
- VŠS** viša školska sprema
- VSS** visoka stručna sprema
- KS** Kanton Sarajevo

KANTON SARAJEVO

Javna ustanova „Služba za zapošljavanje Kantona Sarajevo“ Sarajevo	V.D. DIREKTORICA Tamara Jakupović	Adresa: Ulica Đoke Mazalića broj 3	Telefoni: 033/569-100 033/251-260 033/569-135 Fax: 033/204- 177	Web stranica: www.szks.ba E - mail: info@szks.ba
---	--	---	--	---

Redni broj	Općinski biroi za zapošljavanje	Šef biroa	Adresa	Telefon	E – mail
1.	Centar		Mehmeda Spahe 12	033/225-786 033/214-438 033/213-221	
2.	Hadžići	Adisa Šarić	Hadželić 110	033/428-621 033/428-620	adisa.saric@szks.ba
3.	Ilidža	Džemila Agić - Imamović	Mala aleja 2	033/762-670 033/622-356	dzemila.agic-imamovic@szks.ba
4.	Ilijaš	Muvedeta Kadrić	Ivana Franje Jukića 4	033/403-350 033/400-037	muvedeta.kadric@szks.ba
5.	Novi Grad	Bajro Biber	Branislava Nušića 170; Dobrinja V	033/469-812 033/473-224 033/768-035	bajro.biber@szks.ba
6.	Novo Sarajevo	Amela Mulać	Ložionička 5	033/653-217 033/652-457	amela.mulac@szks.ba
7.	Stari Grad	Sanela Karović	Obala Kulina bana 25	033/557-247 033/223-787	sanela.karovic@szks.ba
8.	Trnovo		Trnovo bb	033/439-046	
9.	Vogošća	Avdo Hodžić	Ulica 24. Juni bb	033/424-080 033/424-081	avdo.hodzic@szks.ba