

Bosna i Hercegovina
Federacija Bosne i Hercegovine
Kanton Sarajevo
Javna ustanova
„Služba za zapošljavanje Kantona Sarajevo“ Sarajevo

Biro za zapošljavanje

- Centar
- Hadžići
- Ilidža
- Ilijaš
- Novi Grad
- Novo Sarajevo
- Stari Grad
- Trnovo
- Vogošća

STATISTIČKI BILTEN

APRIL/TRAVANJ 2024. GODINE

Broj: 4

STATISTIČKI BILTEN

Javna ustanova „Služba za zapošljavanje Kantona Sarajevo“ Sarajevo

IZDAVAČ: Javna ustanova „Služba za zapošljavanje Kantona Sarajevo“ Sarajevo

OBRADIO I PRIREDIO: Sektor za posredovanje u zapošljavanju i materijalnu i socijalnu sigurnost nezaposlenih osoba

Sarajevo, maj/svibanj 2024. godine

SADRŽAJ

strana

Nezaposlenost i zapošljavanje u Kantona Sarajevo

<i>april/travanj 2024. godine</i>	4
Tabela 1 Stanovništvo, zaposleni i registrovane nezaposlene osobe u KS	5
Tabela 2 Stanovništvo, zaposleni i registrovane nezaposlene osobe u KS; ukupno i Biroima	6
Tabela 3 Posredovanje Službe za zapošljavanje u Kantonu Sarajevo i Biroima za zapošljavanje	7
Tabela 4 Posredovanje Službe za zapošljavanje Kantonu Sarajevo	7
Tabela 5 Registrovane osobe koje traže zaposlenje u Kantonu Sarajevo i Biroima za zapošljavanje	8
Tabela 6 Registrovane osobe koje traže zaposlenje po stepenu stručne spreme	9
Tabela 7 Registrovane osobe koje traže zaposlenje u Kantonu Sarajevo; ukupno i polu	10
Tabela 8 Demobilisani vojni obveznici, članovi porodica poginulih boraca, ratni vojni invalidi i ostali invalidi	11
Tabela 9 Korisnici novčane naknade i zdravstvenog osiguranja	12
Tabela 10 Pregled broja korisnika prava po osnovu dokupa staža – PIO/MIO; po stepenu stručne spreme i polu	13
Tabela 11 Pregled broja izdatih radnih dozvola stranim državljanima i osobama bez državljanstva; stepen stručne spreme i polu	13
Tabela 12 Prijavljene osobe na evidenciju po prestanku radnog odnosa – Biroi za zapošljavanje i stepenu stručne spreme	14
Tabela 13 Razlozi brisanja osoba sa evidencije Službe za zapošljavanje KS	15
Tabela 14 Najbrojnija zanimanja na evidenciji Službe za zapošljavanje KS	16
Tabele 15, 16 i 17 Starosna i kvalifikaciona struktura nezaposlenih osoba (ukupno, do 35 godina i do 25 godina starosti)	17
Tabela 18 Posredovanje u Službi za zapošljavanje KS po biroima	18
Izvor podataka i metodološka objašnjenja	19
Adrese Službe za zapošljavanje	20

NEZAPOSLENOST I ZAPOŠLJAVANJE U APRILU/TRAVNJU 2024. GODINE

U aprilu/travnju 2024. godine na evidenciji Javne ustanove „Služba za zapošljavanje Kantona Sarajevo“ Sarajevo (u daljem tekstu: Služba) **bilo je evidentirano** 49.274 nezaposlena osoba, što je za 1,25% manje u odnosu na mart/ožujak 2024. godine. Učešće žena, u ukupnom broju registrovanih nezaposlenih osoba, je (30.462), 61,82%.

Od ukupnog broja evidentiranih osoba koje traže zaposlenje **prvi put traži zaposlenje** 13.400 osoba, od toga je 9.351 ili 69,78 % žena.

U ukupnom broju nezaposlenih osoba koje traže zaposlenje je 4.517 **demobilisanih branitelja**, ili 9,16%, **ratnih vojnih invalida** 433, ili 0,87%, **članova porodica poginulih boraca** 709, ili 1,44% i **ostalnih invalida** 1.010, ili 2,05%.

Tokom aprila/travnja 2024. godine na evidenciju Službe **prijavljeno je novih** 1.745 osoba, što je za 60 osobo, ili 3,32% manje u odnosu na mart/ožujak 2024. godine.

Posredovanje u zapošljavanju

U aprilu/travnju 2024. godine sa evidencije Službe, zaposleno je 1.860 osoba, što je za 414 osoba, ili 28,63% više u odnosu na mart/ožujak 2023. godine.

Poslodavci su tokom aprila/travnja 2024. godine podnijeli 215 prijava potreba za radnicima, po osnovu kojih su zaposlili 156 osobu sa evidencije Službe.

Prestanak vođenja u evidenciji Službe

U aprilu/travnju 2024. godine sa evidencije Službe, po različitim osnovima (zapošljavanje, nejavljanje, penzionisanje, preseljenje, itd), **prestalo se voditi 2.369 osobe** ili 4,80% od ukupnog broja registrovanih nezaposlenih osoba, što je u odnosu na mart/ožujak 2024. godine više za 184 osoba, ili 8,42%.

Osiguranje za slučaj nezaposlenosti i socijalna sigurnost nezaposlenih osoba

Novčanu naknadu, u aprilu/travnju 2024. godine, koristilo je **2.144 osobe** ili 4,35% od ukupnog broja evidentiranih nezaposlenih osoba. Broj korisnika novčane naknade manji je za 338 osoba u odnosu na predhodni mjesec. U istom mjesecu novčanu naknadu, koristilo je 15 registrovanih nezaposlenih osoba koje su radile, i ostvarile to pravo u drugim općinama/opštinama.

Zdravstveno osiguranje, u aprilu/travnju 2024. godine, koristilo je **38.720 nosioca osiguranja** (78,58% od ukupnog broja evidentiranih nezaposlenih) i 17.920 **članova domaćinstva**. Broj korisnika prava na zdravstveno osiguranje (nosioca osiguranja) manji je za 346 osoba, ili 0,89% u odnosu na mart/ožujak 2024. godine.

Pravo na uplatu doprinosa za PIO/MIO - dokup staža, u **aprilu/travnju 2024.** godine, koristilo je 102 osobe, i to sa: VSS 8, VŠS 1, SSS 36, NSS 2, VKV 2, KV 21 PKV 1 i NK 31.

Zapošljavanje stranih državljana i osoba bez državljanstva

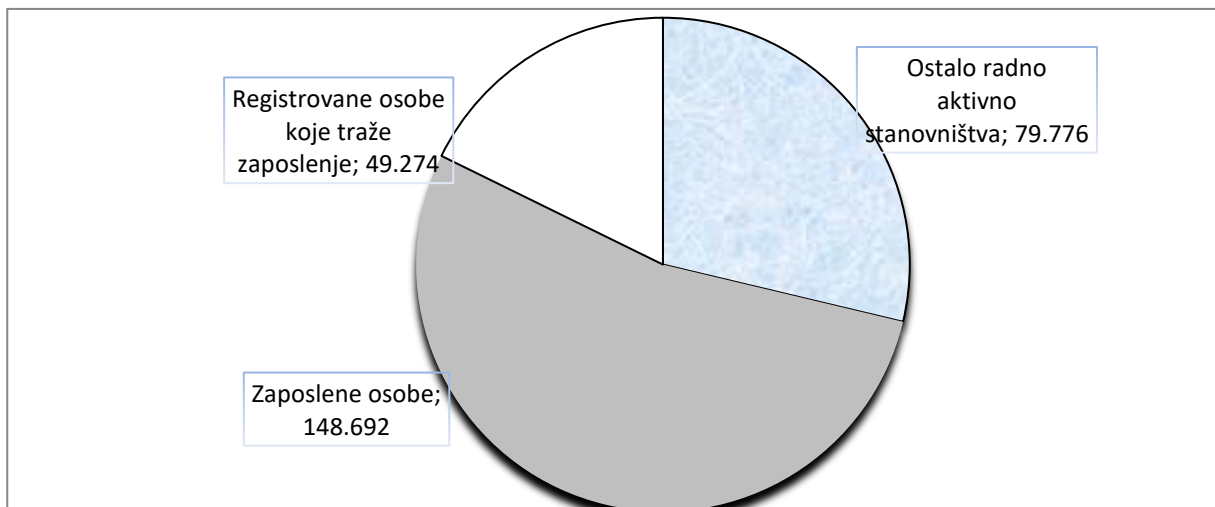
U aprilu/travnju 2024. godine Služba je izdala 168 **radnih dozvola** stranim državljanima i osobama bez državljanstva, i to: VSS 58, VŠS 8, SSS 30, NSS 0, VKV 7, KV 59, PKV 0 i NK 6.

Stanovništvo, zaposleni i registrovane nezaposlene osobe u KS

Tabela 1

	STANOVNIŠTVO (30.06.2023.) ¹				ZAPOSLENE OSOBE ² 30.04.2024.)	REGISTROVANE NEZAPOSLENE OSOBE 30.04.2024.)	% NEZAPOSLENOSTI
	UKUPNO	Po godinama starosti					
		0 - 14	15 - 64	65 +			
1	2	3	4	5	6	7	8
CENTAR	52.181	8.021	32.814	11.346	20.243	5.705	21,99
HADŽIĆI	24.572	4.035	16.783	3.754	8.379	3.870	31,59
ILIDŽA	71.985	11.331	49.195	11.459	23.089	8.306	26,46
ILIJAS	20.945	3.576	14.252	3.117	6.432	3.803	37,16
NOVI GRAD	122.963	19.120	81.659	22.184	42.895	13.239	23,58
NOVO SARAJEVO	62.551	9.565	40.420	12.566	23.829	5.857	19,73
STARI GRAD	33.818	4.669	21.424	7.725	12.681	4.417	25,83
TRNOVO	1.774	242	1.027	505	917	410	30,90
VOGOŠĆA	29.498	5.064	20.168	4.266	10.227	3.667	26,39
KANTON SARAJEVO Ukupno	420.287	65.623	277.742	76.922	148.692	49.274	24,89
FEDERACIJA BiH	2.168.602	307.727	1.499.495	361.380	543.231	260.500	32,41
% UČEŠĆA KS U FBiH	19,38	21,33	18,52	21,29	27,37	18,92	

¹/Podaci Federalnog zavoda za statistiku

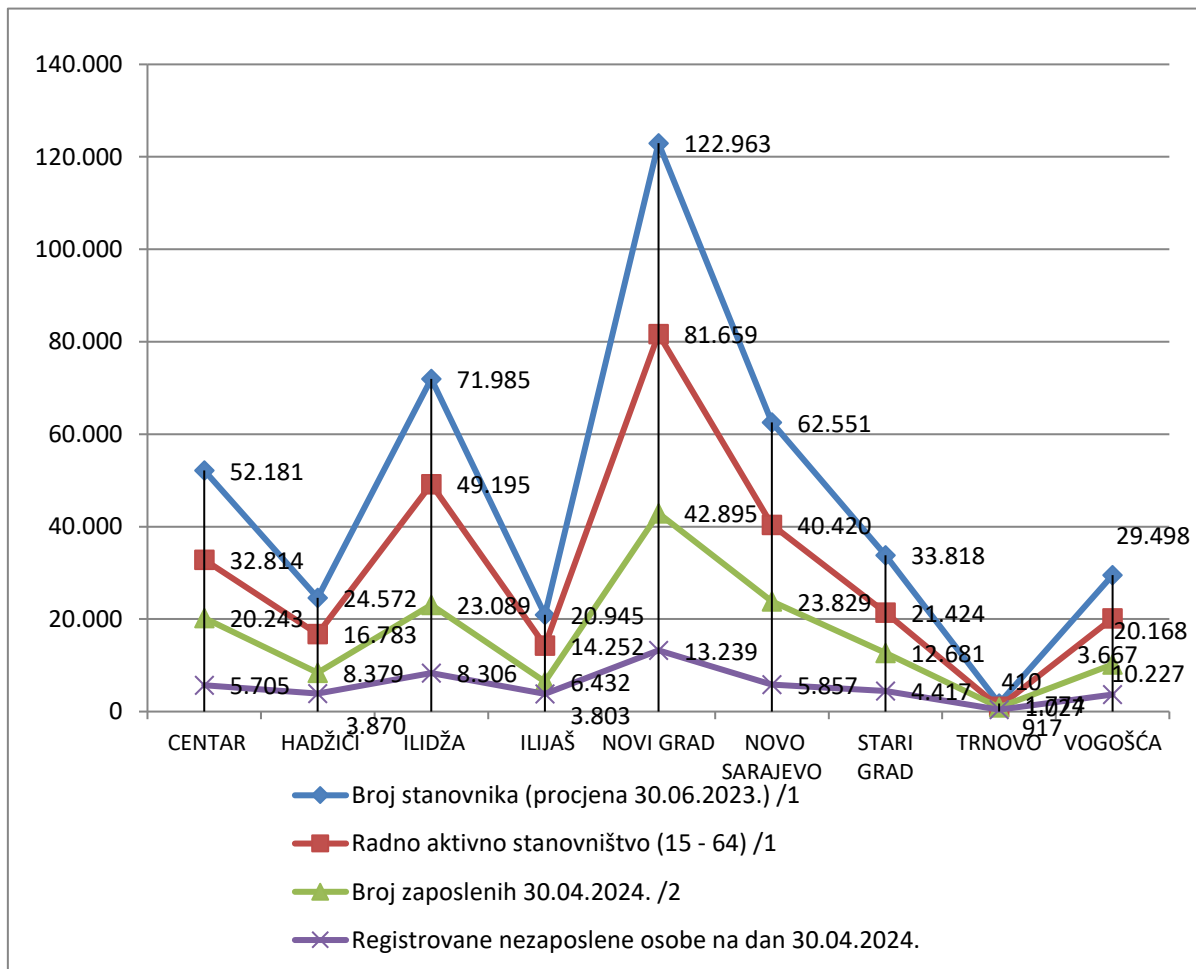


Stanovništvo, zaposleni i registrovane nezaposlene osobe u KS; ukupno i Biroima

Tabela 2

	CENTAR	HADŽIĆI	ILIDŽA	ILIJAS	NOVI GRAD	NOVO SARAJEVO	STARI GRAD	TRNOVO	VOGOŠĆA	KANTON SARAJEVO
Broj stanovnika (procjena 30.06.2023.) /1	52.181	24.572	71.985	20.945	122.963	62.551	33.818	1.774	29.498	420.287
Radno aktivno stanovništvo (15 - 64) /1	32.814	16.783	49.195	14.252	81.659	40.420	21.424	1.027	20.168	277.742
Broj zaposlenih 30.04.2024. /2	20.243	8.379	23.089	6.432	42.895	23.829	12.681	917	10.227	148.692
Registrovane nezaposlene osobe na dan 30.04.2024.	5.705	3.870	8.306	3.803	13.239	5.857	4.417	410	3.667	49.274

1/ Podaci Federalnog zavoda za statistiku; 2/ Podaci Porezne uprave Federacije BiH



Posredovanje Službe za zapošljavanje u Kantonu Sarajevo i Biroima za zapošljavanje

Tabela 3

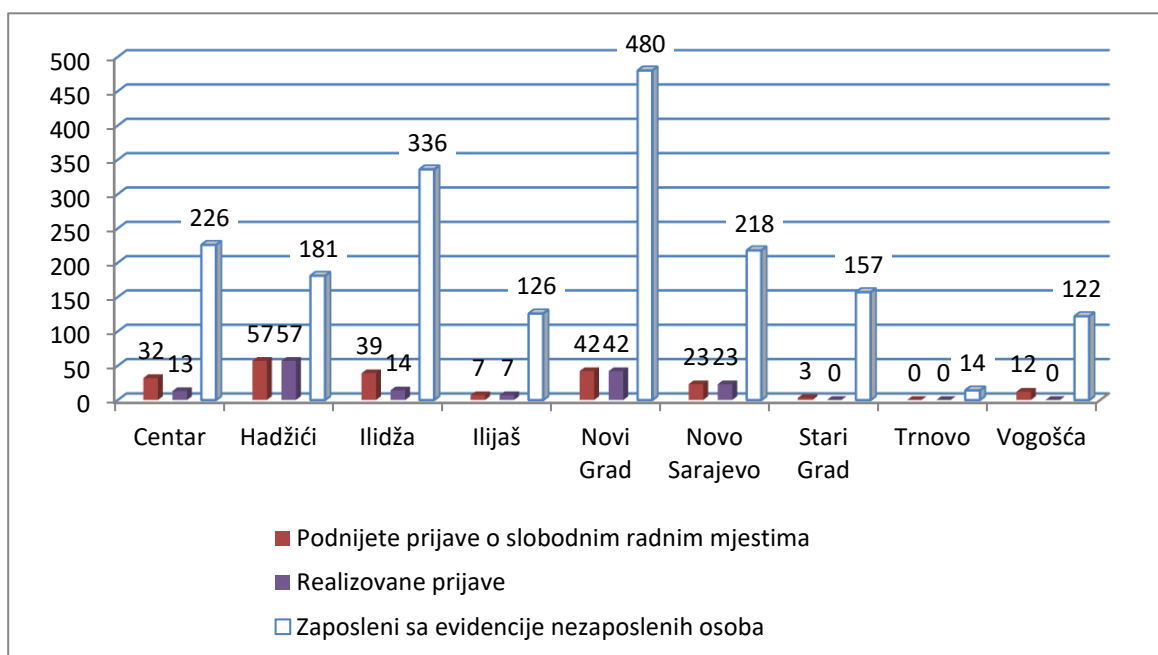
april/travanj 2024.

	Podnijete prijave o slobodnim radnim mjestima	Realizovane prijave	Zaposleni sa evidencije nezaposlenih osoba
Centar	32	13	226
Hadžići	57	57	181
Ilidža	39	14	336
Ilijaš	7	7	126
Novi Grad	42	42	480
Novo Sarajevo	23	23	218
Stari Grad	3	0	157
Trnovo	0	0	14
Vogošća	12	0	122
Kanton Sarajevo -Svega	215	156	1860

Posredovanje Službe za zapošljavanje Kanton Sarajevo

Tabela 4

	Ukupno		INDEX	Žena		INDEX
	III 2024.	IV 2024.	IV 2024.	III 2024.	IV 2024.	IV 2024.
			III 2024.			III 2024.
Podnijete prijave o slobodnim radnim mjestima	299	215	71,91%	115	68	59,13%
Realizovane prijave	161	156	96,89%	55	52	94,55%
Zaposleni sa evidencije nezaposlenih osoba	1.446	1.860	128,63%	722	975	135,04%

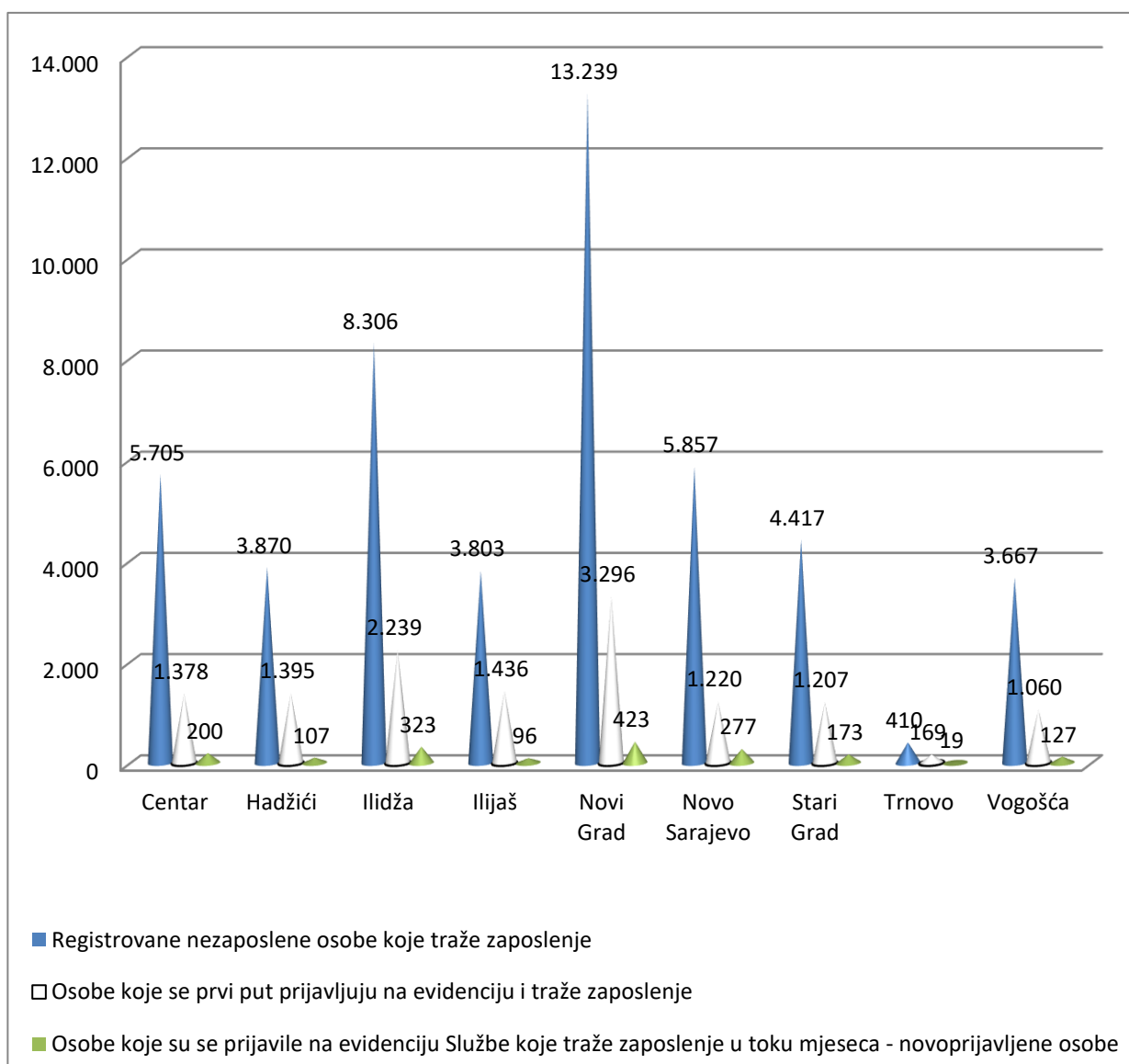


Registrovane osobe koje traže zaposlenje u Kantonu Sarajevo i Biroima za zapošljavanje

Tabela 5

april/travanj 2024.

	Registrovane nezaposlene osobe koje traže zaposlenje	Osobe koje se prvi put prijavljuju na evidenciju i traže zaposlenje	Osobe koje su se prijavile na evidenciju Službe koje traže zaposlenje u toku mjeseca - novoprijavljene osobe
Centar	5.705	1.378	200
Hadžići	3.870	1.395	107
Ilidža	8.306	2.239	323
Ilijaš	3.803	1.436	96
Novi Grad	13.239	3.296	423
Novo Sarajevo	5.857	1.220	277
Stari Grad	4.417	1.207	173
Trnovo	410	169	19
Vogošća	3.667	1.060	127
Kanton Sarajevo - Svega	49.274	13.400	1.745

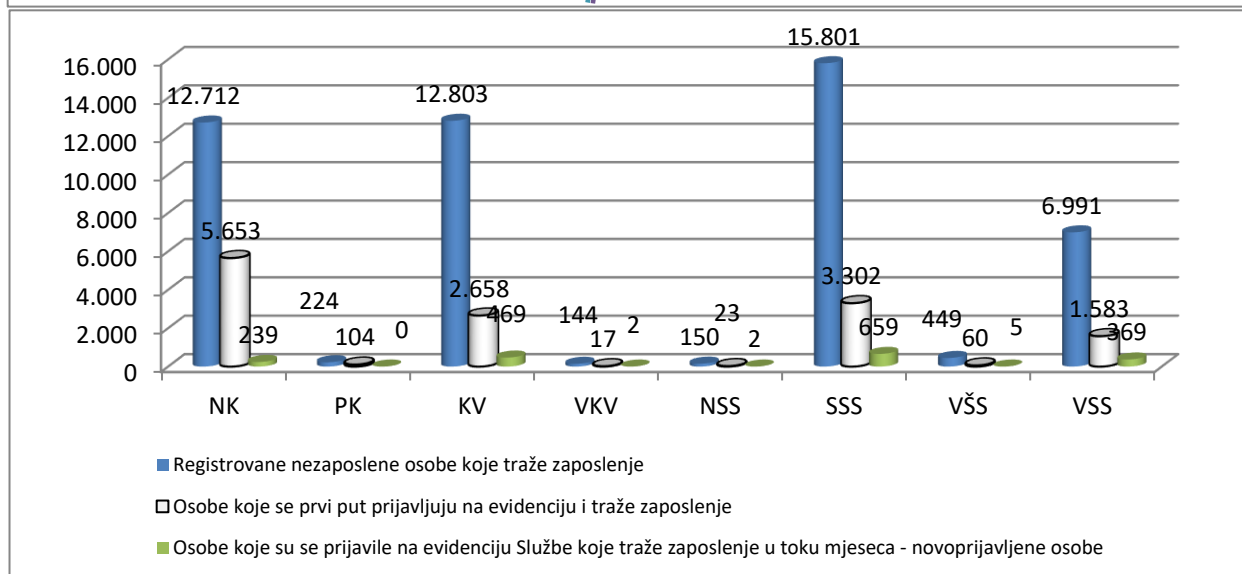
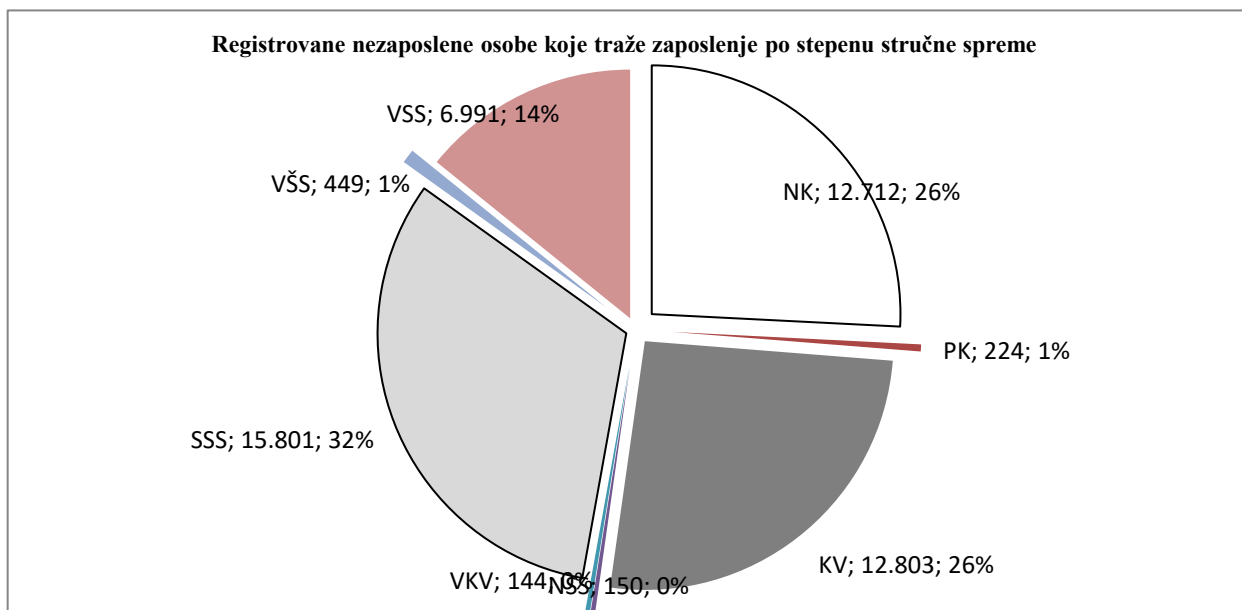


Registrovane osobe koje traže zaposlenje po stepenu stručne spreme

Tabela 6

april/travanj 2024.

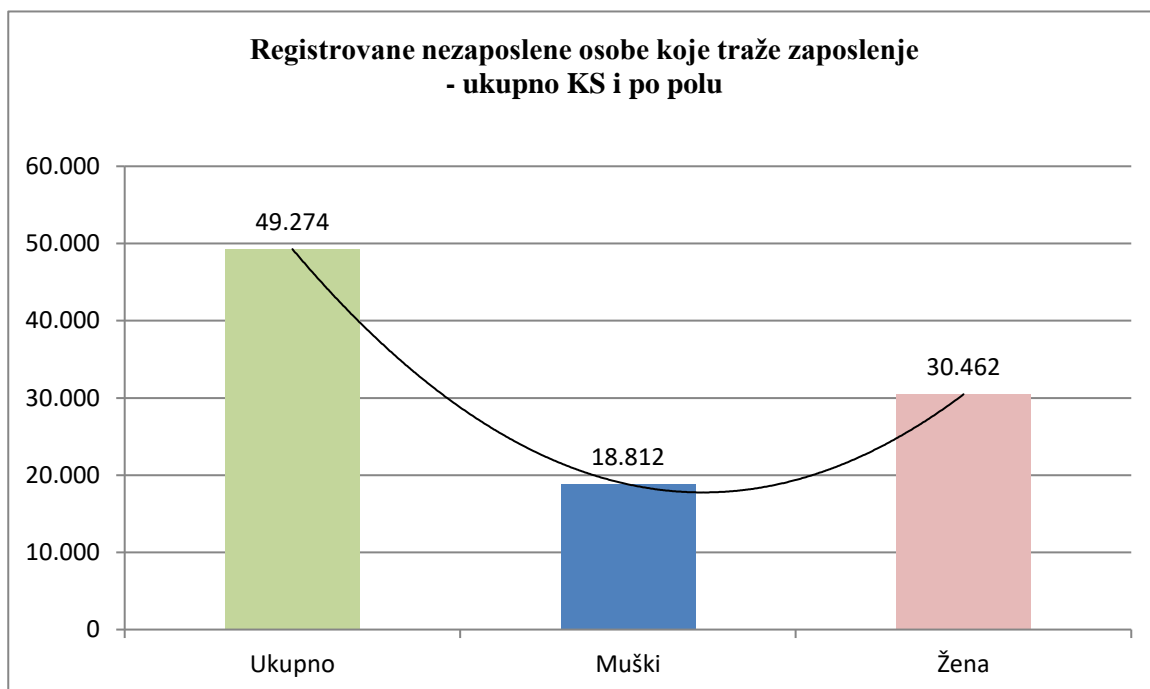
	Registrovane nezaposlene osobe koje traže zaposlenje	Osobe koje se prvi put prijavljuju na evidenciju i traže zaposlenje	Osobe koje su se prijavile na evidenciju Službe koje traže zaposlenje u toku mjeseca - novoprijavljene osobe
NK	12.712	5.653	239
PK	224	104	0
KV	12.803	2.658	469
VKV	144	17	2
NSS	150	23	2
SSS	15.801	3.302	659
VŠS	449	60	5
VSS	6.991	1.583	369
Kanton Sarajevo - Svega	49.274	13.400	1.745



Registrovane osobe koje traže zaposlenje u Kantonu Sarajevo - ukupno i polu

Tabela 7

	Ukupno		INDEX	Žena		INDEX
	III 2024.	IV 2024.	IV 2024.	III 2024.	IV 2024.	IV 2024.
			III 2024.			III 2024.
Registrovane nezaposlene osobe koje traže zaposlenje	49.898	49.274	98,75%	30.827	30.462	98,82%
Osobe koje se prvi put prijavljuju na evidenciju i traže zaposlenje	13.651	13.400	98,16%	9.489	9.351	98,55%
Osobe koje su se prijavile na evidenciju Službe koje traže zaposlenje u toku mjeseca - novoprijavljene osobe	1.805	1.745	96,68%	939	879	93,61%



Demobilisani vojni obveznici, članovi porodica poginulih boraca, ratni vojni invalidi i ostali invalidi

Tabela 8

april/travanj 2024.

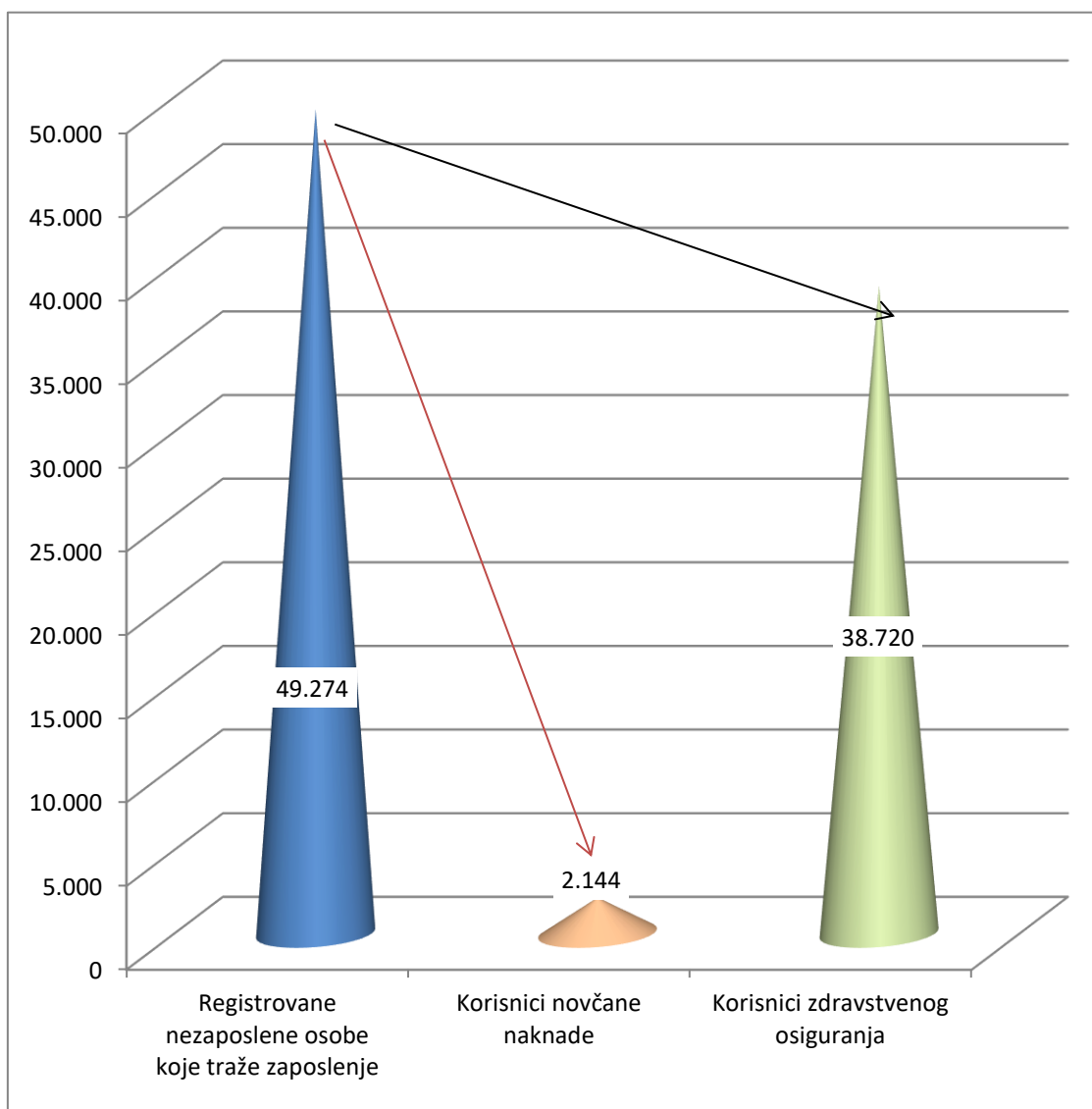
		Demobilisani vojni obveznici	Članovi porodica poginulih boraca	Ratni vojni invalidi	Ostali invalidi
Centar	Svega	449	92	57	128
	Žena	55	51	4	63
Hadžići	Svega	429	53	32	64
	Žena	68	35	1	29
Ilidža	Svega	756	73	65	158
	Žena	73	38	2	71
Ilijaš	Svega	402	94	34	59
	Žena	51	51	1	29
Novi Grad	Svega	1.144	185	112	320
	Žena	101	106	1	150
Novo Sarajevo	Svega	576	70	59	145
	Žena	60	41	1	73
Stari Grad	Svega	389	34	44	57
	Žena	39	18	0	32
Trnovo	Svega	34	7	2	4
	Žena	6	5	0	1
Vogošća	Svega	338	101	28	75
	Žena	43	60	0	36
KANTON SARAJEVO	Svega	4.517	709	433	1.010
	Žena	496	405	10	484

Korisnici novčane naknade i zdravstvenog osiguranja

Tabela 9

april/travanj 2024.

	Korisnici novčane naknade			Korisnici zdravstvenog osiguranja		
	Svega	žena	Svega s područja drugih općina	Svega	žena	Svega - osigurani članovi porodice
Centar	221	119		4.511	2.577	
Hadžići	180	92		2.825	1.814	
Ilidža	358	182		6.270	3.796	
Ilijaš	151	87		2.866	1.893	
Novi Grad	562	283		10.694	6.507	
Novo Sarajevo	318	160		4.837	2.864	
Stari Grad	175	101		3.556	2.036	
Trnovo	19	8		286	170	
Vogošća	160	91		2.875	1.895	
Kanton Sarajevo -Svega	2.144	1.123	15	38.720	23.552	17.920

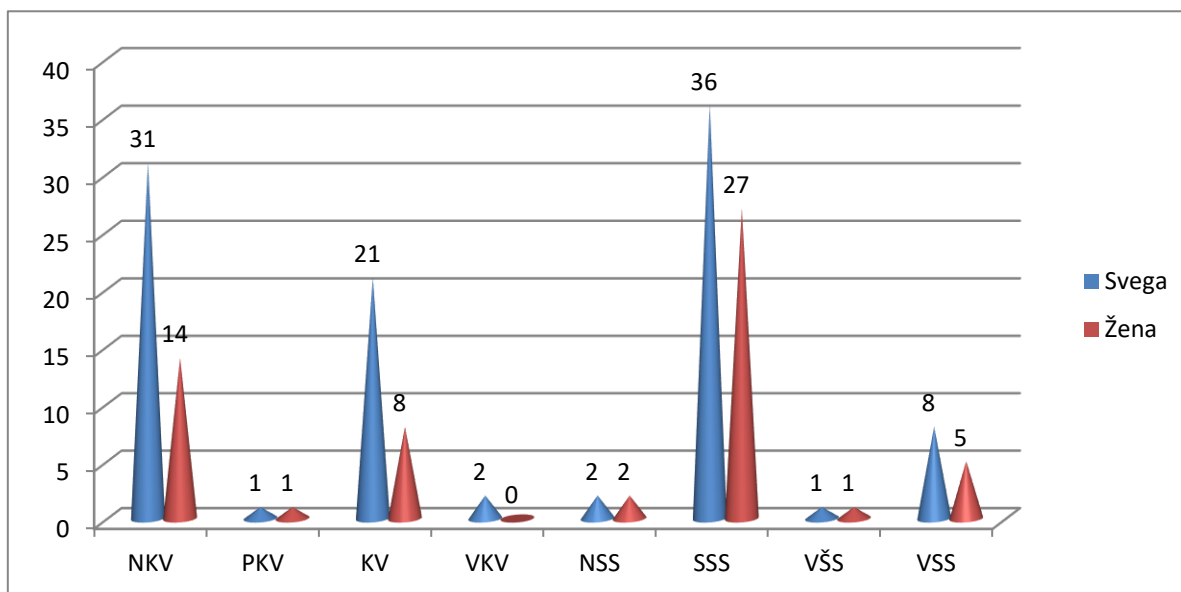


**Pregled broja korisnika prava po osnovu dokupa staža - PIO/MIO;
po stepenu stručne spreme i polu**

Tabela 10

april/travanj 2024.

	NKV	PKV	KV	VKV	NSS	SSS	VŠS	VSS	Kanton Sarajevo
Svega	31	1	21	2	2	36	1	8	102
Žena	14	1	8	0	2	27	1	5	58

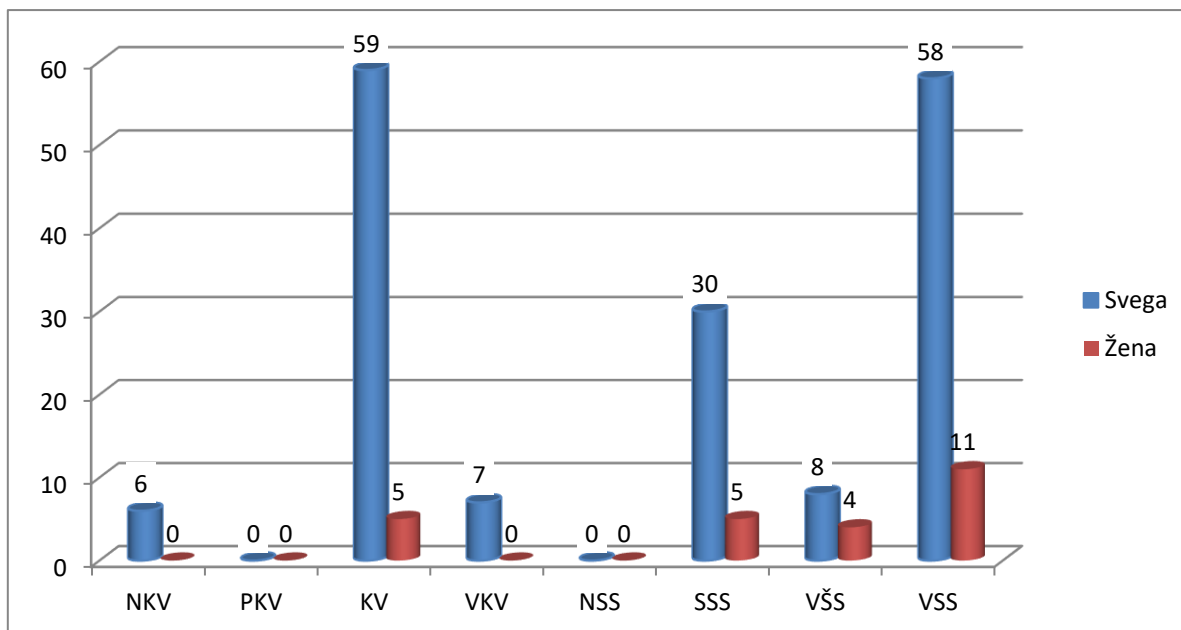


**Pregled broja izdatih radnih dozvola stranim državljanima i osobama bez
državljanstva; stepen stručne spreme i polu**

Tabela 11

april/travanj 2023.

	NKV	PKV	KV	VKV	NSS	SSS	VŠS	VSS	Kanton Sarajevo
Svega	6	0	59	7	0	30	8	58	168
Žena	0	0	5	0	0	5	4	11	25



**Prijavljene osobe na evidenciju po prestanku radnog odnosa
Biroi za zapošljavanje i stepenu stručne spreme**

Tabela 12

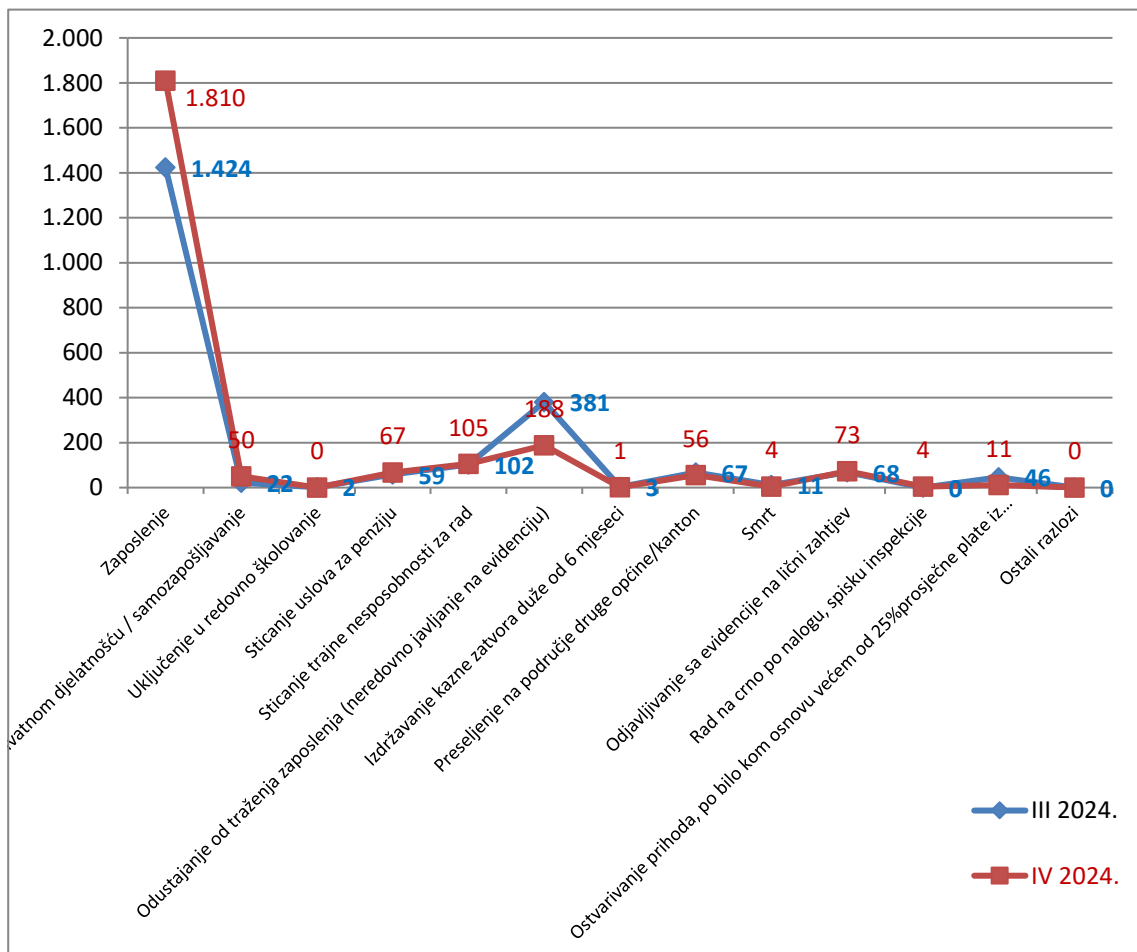
april/travanj 2024.

Biro za zapošljavanje	STEPEN STRUČNE SPREME								Svega
	NK	PK	KV	VKV	NSS	SSS	VŠS	VSS	Žena
Centar	8	0	7	1	1	26	0	28	71
	5	0	5	0	1	10	0	22	43
Hadžići	9	0	17	0	0	16	0	8	50
	4	0	4	0	0	7	0	8	23
Ilidža	18	0	34	1	0	51	0	20	124
	10	0	16	0	0	27	0	13	66
Ilijaš	6	0	13	0	0	10	0	5	34
	3	0	6	0	0	6	0	3	18
Novi Grad	13	0	42	0	0	70	0	25	150
	3	0	18	0	0	32	0	17	70
Novo Sarajevo	9	0	23	0	0	41	0	31	104
	6	0	9	0	0	21	0	21	57
Stari Grad	7	0	20	0	0	27	1	14	69
	3	0	10	0	0	18	0	10	41
Trnovo	0	0	2	0	0	0	0	0	2
	0	0	0	0	0	0	0	0	0
Vogošća	2	0	22	0	0	14	0	7	45
	2	0	14	0	0	8	0	2	26
KANTON SARAJEVO	72	0	180	2	1	255	1	138	649
	36	0	82	0	1	129	0	96	344

Razlozi brisanja osoba sa evidencije Službe za zapošljavanje KS

Tabela 13

Red br	RAZLOZI PRESTANKA VOĐENJA EVIDENCIJA	Ukupno		INDEX
		III 2024.	IV 2024.	IV 2024.
				III 2024.
1	Zaposlenje	1.424	1.810	127,11
2	Bavljenje privatnom djelatnošću / samozapošljavanje	22	50	227,27
3	Uključenje u redovno školovanje	2	0	0,00
4	Sticanje uslova za penziju	59	67	113,56
5	Sticanje trajne nesposobnosti za rad	102	105	102,94
6	Odustajanje od traženja zaposlenja (neredovno javljanje na evidenciju)	381	188	49,34
7	Izdržavanje kazne zatvora duže od 6 mjeseci	3	1	33,33
8	Preseljenje na područje druge općine/kanton	67	56	83,58
9	Smrt	11	4	36,36
10	Odjavljivanje sa evidencije na lični zahtjev	68	73	107,35
11	Rad na crno po nalogu, spisku inspekcije	0	4	#DIV/0!
12	Ostvarivanje prihoda, po bilo kom osnovu većem od 25%prosječne plate iz predhodne godine	46	11	23,91
13	Ostali razlozi	0	0	#DIV/0!
UKUPNO		2.185	2.369	108,42



Najbrojnija zanimanja koja se nalaze na evidenciji Službe za zapošljavanje KS

Tabela 14

april/travanj 2024.

VSS			
1.	Diplomirani ekonomista	Svega	1.079
		Žena	701
2.	Diplomirani pravnik	Svega	740
		Žena	533
3.	Socijalni radnik	Svega	240
		Žena	223
4.	Politolog	Svega	315
		Žena	175
5.	Novinar	Svega	219
		Žena	177

VŠS			
1.	Ekonomista	Svega	134
		Žena	88
2.	Pravnik	Svega	68
		Žena	54
3.	Nastavnik predškolskog vaspitanja	Svega	31
		Žena	29
4.	Građevinski inženjer	Svega	17
		Žena	7
5.	Nastavnik razredne nastave	Svega	17
		Žena	17

SSS			
1.	Maturant gimnazije	Svega	2.766
		Žena	1.861
2.	Ekonomski tehničar	Svega	1.704
		Žena	1.437
3.	Mašinski tehničar	Svega	1.324
		Žena	529
4.	Tekstilni tehničar	Svega	583
		Žena	487
5.	Medicinska sestra	Svega	531
		Žena	431

KV			
1.	Prodavač	Svega	2.328
		Žena	1.943
2.	Frizer-vlasuljar	Svega	862
		Žena	788
3.	Vozač motornih vozila	Svega	801
		Žena	21
4.	Automehaničar	Svega	630
		Žena	3
5.	Bravar	Svega	464
		Žena	25

Starosna i kvalifikaciona struktura nezaposlenih osoba (ukupno, do 35 godina i do 25 godina starosti)

Tabela 15

		KVALIFIKACIONA STRUKTURA NEZAPOSLENIH OSOBA NA DAN 30.04.2024. GODINE								
	Svega	VSS	od toga MAGISTARA	VŠS	SSS	NSS	VKV	KV	PK	NK
UKUPNO registrovane nezaposlene osobe	49.274	6.991	1.547	449	15.801	150	144	12.803	224	12.712
Od toga - žena	30.462	4.894	1.156	315	10.217	143	43	6.290	110	8.450
% učešće žena	61,82	70,00	74,73	70,16	64,66	95,33	29,86	49,13	49,11	66,47

Do 35 godina starosti (omladine) je 14.032, ili 28,48% od ukupnog broja nezaposlenih osoba.

Tabela 16

		KVALIFIKACIONA STRUKTURA NEZAPOSLENIH OSOBA DO 35 GODINA STAROSTI NA DAN 30.04.2024. GODINE								
	Svega	VSS	od toga MAGISTARA	VŠS	SSS	NSS	VKV	KV	PK	NK
Ukupno osoba do 35 godina	14.032	3.462	982	13	6.093	1	20	2.917	26	1.500
Od toga - žena	8.336	2.511	769	9	3.600	0	7	1.328	8	873
% učešće žena	59,41	72,53	78,31	69,23	59,08	0,00	35,00	45,53	30,77	58,20

Do 25 godina starosti (omladine) je 3.825, ili 7,76% od ukupnog broja nezaposlenih osoba.

Tabela 17

		KVALIFIKACIONA STRUKTURA NEZAPOSLENIH OSOBA DO 25 GODINA STAROSTI NA DAN 30.04.2024. GODINE								
	Svega	VSS	od toga MAGISTARA	VŠS	SSS	NSS	VKV	KV	PK	NK
Ukupno osoba do 25 godina	3.825	327	39	5	1.959	1	6	1.056	8	463
Od toga - žena	1.867	218	32	3	1.011	0	2	374	2	257
% učešće žena	48,81	66,67	82,05	60,00	51,61	0,00	33,33	35,42	25,00	55,51

POSREDOVANJE U ZAPOŠLJAVANJU
(Oglasi, upućivanje poslodavcu, realizovana posredovanja)

april/travanj 2024.

Tabela 18

Biroi za zapošljavanje	Broj oglašanih radnih mjesta na osnovu zahtjeva za posredovanjem, ili dostavljenim oglasima putem Službe KS	Broj objavljenih radnih mjesta, do kojih je Služba KS došla, iz drugih izvora (internet, novine i sl)	Broj upućenih osoba poslodavcu na osnovu zahtjeva za posredovanje, objavljenih oglasa putem Službe, ili oglasa iz drugih izvora			Broj uspješno realizovanih posredovanja (zaposlenih) na osnovu zahtjeva za posredovanjem, objavljenih oglasa putem Službe, ili oglasa iz drugih izvora		
			Svega	Muški	Žena	Svega	Muški	Žena
1	2	3	4	5	6	7	8	9
Centar	32	28	94	44	50	13	4	9
Hadžići	57	226	112	58	54	47	45	2
Ilidža	390	200	249	138	111	50	30	20
Ilijaš	122	15	57	21	36	8	5	3
Novi Grad	391	7	316	130	186	316	130	186
Novo Sarajevo	23	23	41	20	21	23	13	10
Stari Grad	3	21	15	7	8	5	3	2
Trnovo	0	0	0	0	0	0	0	0
Vogošća	78	120	110	65	45	12	7	5
Objavljena radna mjesta putem web stranice Službe KS	692		0			0		
Svega KS	1.788	640	994	483	511	474	237	237

IZVOR PODATAKA I METODOLOŠKA OBJAŠNJENJA

Izvor podataka o nezaposlenim osobama, koji se koriste u izradi Statističkog biltena su evidencije biroa za zapošljavanje Javne ustanove “Služba za zapošljavanje Kantona Sarajevo” Sarajevo.

Podaci o zaposlenim licima u Kantonu Sarajevo preuzimaju se od Porezne uprave Federacije BiH.

Podaci se prikupljaju i obrađuju mjesečno i prezentiraju na web stranici Javne ustanove “Služba za zapošljavanje Kantona Sarajevo” Sarajevo.

OBJAŠNJENJE POJMOVA I ZNAKOVA

- 1. NEZAPOSLENE OSOBE** su osobe bez zaposlenja, sposobne za rad, starosne dobi od 15 do 65 godina, evidentirane u službama za zapošljavanje.
- 2. OSOBE KOJE PRVI PUT TRAŽE ZAPOSLENJE** su evidentirane osobe u službama za zapošljavanje koje nisu bile u radnom odnosu.
- 3. KORISNICI NOVČANE NAKNADE** su nezaposlene osobe evidentirane u službama za zapošljavanje, a koje su stekle pravo na novčanu naknadu u skladu sa zakonskim propisima.
- 4. NOVOPRIJAVLJENE NEZAPOSLENE OSOBE** su registrirane osobe u toku izvještajnog mjeseca.
- 5. ZAPOSLENI SA EVIDENCIJE** su osobe koje su se zaposlile na području Kantona Sarajevo tokom izvještajnog mjeseca, a bile su evidentirane kod Službe.
- 6. PRIJAVE POTREBA ZA RADNIKOM** iskazuju broj traženih radnika i pripravnika za nepopunjena i novootvorena radna mjesta koja poslodavci prijavljuju općinskim biroima u toku izvještajnog mjeseca.
- 7. REALIZOVANE PRIJAVE POTREBA ZA RADNIKOM** iskazuju broj zaposlenih radnika i pripravnika prema izvještaju o zasnivanju radnog odnosa koji poslodavci dostavljaju biroima tokom izvještajnog mjeseca.
- 8. PRESTANAK RADA** evidentira se na osnovu prijave o prestanku radnog odnosa koje su poslodavci podnijeli biroima za zapošljavanje u toku izvještajnog mjeseca.

ZNAKOVI

- nema pojave
- ... ne raspolaže se podacima
- ‘ podatak manji od 0,5 date jedinice mjere
- ispravljen podatak
- 1/ napomena ispod teksta ili tabele
- Ø prosjek
- () procijenjen podatak

SKRAĆENICE

- NK** nekvalifikovani radnik
- PKV** polukvalifikovani radnik
- KV** kvalifikovani radnik
- VKV** visokokvalifikovani radnik
- NSS** niža stručna sprema
- SSS** srednja stručna sprema
- VŠS** viša školska sprema
- VSS** visoka stručna sprema
- KS** Kanton Sarajevo

KANTON SARAJEVO

Javna ustanova „Služba za zapošljavanje Kantona Sarajevo“ Sarajevo	DIREKTORICA Amina Džonlagić	Adresa: Ulica Đoke Mazalića broj 3	Telefoni: 033/569-100 033/251-260 033/569-135 Fax: 033/204- 177	Web stranica: www.szks.ba E - mail: info@szks.ba
---	---------------------------------------	---	--	---

Redni broj	Općinski biroi za zapošljavanje	Šef biroa	Adresa	Telefon	E – mail
1.	Centar		Mehmeda Spahe 12	033/225-786 033/214-438 033/213-221	
2.	Hadžići	Adisa Šarić	Hadželić 110	033/428-621 033/428-620	adisa.saric@szks.ba
3.	Ilidža	Džemila Agić - Imamović	Mala aleja 2	033/762-670 033/622-356	dzemila.agic- imamovic@szks.ba
4.	Ilijaš	Muvedeta Kadrić	Ivana Franje Jukića 4	033/403-350 033/400-037	muvedeta.kadric@szks.ba
5.	Novi Grad	Bajro Biber	Branislava Nušića 170; Dobrinja V	033/469-812 033/473-224 033/768-035	bajro.biber@szks.ba
6.	Novo Sarajevo	Amela Mulać	Ložionička 5	033/653-217 033/652-457	amela.mulac@szks.ba
7.	Stari Grad	Sanela Karović	Obala Kulina bana 25	033/557-247 033/223-787	sanela.karovic@szks.ba
8.	Trnovo		Trnovo bb	033/439-046	
9.	Vogošća	Avdo Hodžić	Ulica 24. Juni bb	033/424-080 033/424-081	avdo.hodzic@szks.ba