

Bosna i Hercegovina  
Federacija Bosne i Hercegovine  
Kanton Sarajevo  
**Javna ustanova**  
**„Služba za zapošljavanje Kantona Sarajevo“ Sarajevo**

Biro za zapošljavanje

- Centar
- Hadžići
- Ilidža
- Ilijaš
- Novi Grad
- Novo Sarajevo
- Stari Grad
- Trnovo
- Vogošća

**STATISTIČKI BILTEN**  
MAJ/SVIBANJ 2024. GODINE

Broj: 5

# **STATISTIČKI BILTEN**

**Javna ustanova „Služba za zapošljavanje Kantona Sarajevo“ Sarajevo**

**IZDAVAČ:** Javna ustanova „Služba za zapošljavanje Kantona Sarajevo“ Sarajevo

**OBRADIO I PRIREDIO:** Sektor za posredovanje u zapošljavanju i materijalnu i socijalnu  
sigurnost nezaposlenih osoba

Sarajevo, juni/lipanj 2024. godine

## SADRŽAJ

strana

### *Nezaposlenost i zapošljavanje u Kantona Sarajevo*

<i>maj/svibanj 2024. godine</i>	4
Tabela 1 Stanovništvo, zaposleni i registrovane nezaposlene osobe u KS	5
Tabela 2 Stanovništvo, zaposleni i registrovane nezaposlene osobe u KS; ukupno i Biroima	6
Tabela 3 Posredovanje Službe za zapošljavanje u Kantonu Sarajevo i Biroima za zapošljavanje	7
Tabela 4 Posredovanje Službe za zapošljavanje Kantonu Sarajevo	7
Tabela 5 Registrovane osobe koje traže zaposlenje u Kantonu Sarajevo i Biroima za zapošljavanje	8
Tabela 6 Registrovane osobe koje traže zaposlenje po stepenu stručne spreme	9
Tabela 7 Registrovane osobe koje traže zaposlenje u Kantonu Sarajevo; ukupno i polu	10
Tabela 8 Demobilisani vojni obveznici, članovi porodica poginulih boraca, ratni vojni invalidi i ostali invalidi	11
Tabela 9 Korisnici novčane naknade i zdravstvenog osiguranja	12
Tabela 10 Pregled broja korisnika prava po osnovu dokupa staža – PIO/MIO; po stepenu stručne spreme i polu	13
Tabela 11 Pregled broja izdatih radnih dozvola stranim državljanima i osobama bez državljanstva; stepen stručne spreme i polu	13
Tabela 12 Prijavljene osobe na evidenciju po prestanku radnog odnosa – Biroi za zapošljavanje i stepenu stručne spreme	14
Tabela 13 Razlozi brisanja osoba sa evidencije Službe za zapošljavanje KS	15
Tabela 14 Najbrojnija zanimanja na evidenciji Službe za zapošljavanje KS	16
Tabele 15, 16 i 17 Starosna i kvalifikaciona struktura nezaposlenih osoba ( ukupno, do 35 godina i do 25 godina starosti)	17
Tabela 18 Posredovanje u Službi za zapošljavanje KS po biroima	18
Izvor podataka i metodološka objašnjenja	19
Adrese Službe za zapošljavanje	20

## **NEZAPOSLENOST I ZAPOŠLJAVANJE U MAJU/SVIBNJU 2024. GODINE**

U maju/svibnju 2024. godine na evidenciji Javne ustanove „Služba za zapošljavanje Kantona Sarajevo“ Sarajevo (u daljem tekstu: Služba) **evidentirano je** 48.288 nezaposlenih osoba, što je za 986 osoba ili 2,01% manje u odnosu na april/travanj 2024. godine. Učešće žena u ukupnom broju registrovanih nezaposlenih osoba je (29.925), 61,97%.

Od ukupnog broja evidentiranih osoba koje traže zaposlenje, **prvi put traži zaposlenje** 13.136 osoba, a od toga je 9.184 ili 69,92 % žena.

U ukupnom broju nezaposlenih osoba koje traže zaposlenje je 4.470 **demobilisanih branitelja**, ili 9,26%, **ratnih vojnih invalida** 423, ili 0,86%, **članova porodica poginulih boraca** 701, ili 1,45% i **ostalnih invalida** 998, ili 2,07%.

Tokom maja/svibnja 2024. godine na evidenciju Službe **prijavljeno je** 1.572 osobe, što je za 173 osobe, ili 9,91% manje u odnosu na april/travanj 2024. godine.

### **Posredovanje u zapošljavanju**

U maju/svibnju 2024. godine sa evidencije Službe, zaposleno je 2.086 osoba, što je za 226 osoba, ili 12,16% više u odnosu na april/travanj 2024. godine.

Poslodavci su tokom maja/svibnja 2024. godine podnijeli 167 prijava potreba za radnicima, po osnovu kojih su zaposlili 139 osoba sa evidencije Službe.

### **Prestanak vođenja u evidenciji Službe**

U maju/svibnju 2024. godine sa evidencije Službe, po različitim osnovima (zapošljavanje, nejavljivanje, penzionisanje, preseljenje, itd), **odjavljeno je 2.558 osoba** ili 5,3% od ukupnog broja registrovanih nezaposlenih osoba, što je u odnosu na april/travanj 2024. godine više za 189 osoba, ili 7,98%.

### **Osiguranje za slučaj nezaposlenosti i socijalna sigurnost nezaposlenih osoba**

**Novčanu naknadu**, u maju/svibnju 2024. godine, koristilo je **2.300** osoba ili 4,7% od ukupnog broja evidentiranih nezaposlenih osoba. Broj korisnika novčane naknade veći je za 156 osoba u odnosu na prethodni mjesec. U istom mjesecu novčanu naknadu, koristile su i 24 registrovane nezaposlene osoba, koje su radile i ostvarile to pravo u drugim općinama/opštinama.

**Zdravstveno osiguranje**, u maju/svibnju 2024. godine, koristilo je **37.983 nosioca osiguranja** (77,08% od ukupnog broja evidentiranih nezaposlenih) i 17.664 **člana domaćinstva**. Broj korisnika prava na zdravstveno osiguranje (nosioca osiguranja) manji je za 737 osoba, ili 1,9% u odnosu na april/travanj 2024. godine.

**Pravo na uplatu doprinosa za PIO/MIO** - dokup staža, u **maju/svibnju 2024.** godine, koristilo je 128 **osoba**, i to sa: VSS 9, VŠS 5, SSS 44, NSS 4, VKV 2, KV 26 PKV 2 i NK 36.

### **Zapošljavanje stranih državljana i osoba bez državljanstva**

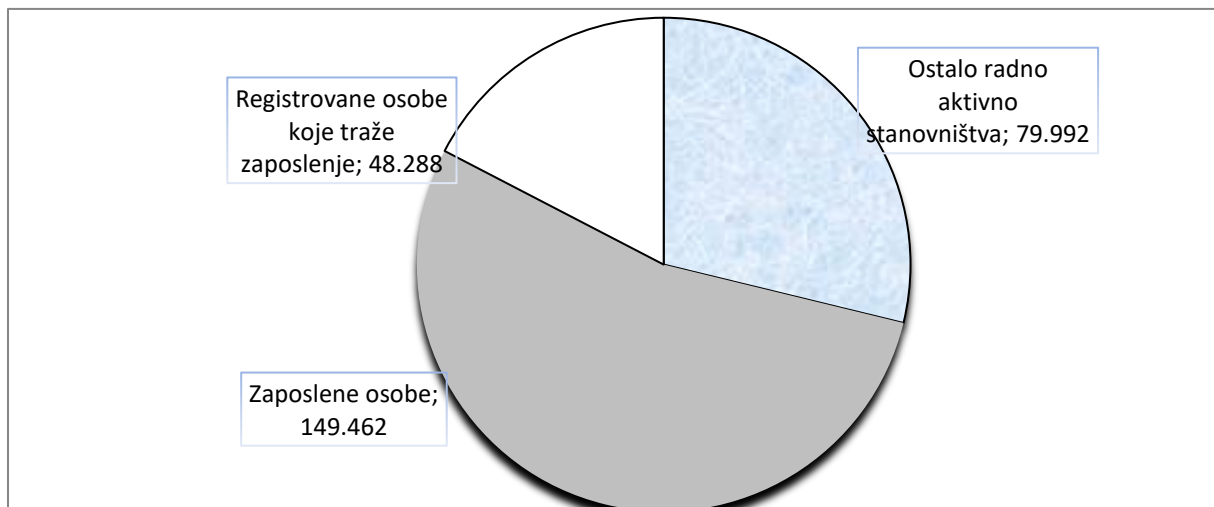
U maju/svibnju 2024. godine Služba je izdala 284 **radne dozvole** stranim državljanima i osobama bez državljanstva, i to: VSS 85, VŠS 35, SSS 51, NSS 0, VKV 0, KV 80, PKV 10 i NK 23.

# Stanovništvo, zaposleni i registrovane nezaposlene osobe u KS

**Tabela 1**

	STANOVNIŠTVO (30.06.2023.) <sup>1</sup>				ZAPOSLENE OSOBE <sup>2</sup> 31.05.2024.)	REGISTROVANE NEZAPOSLENE OSOBE 31.05.2024.)	% NEZAPOSLENOSTI
	UKUPNO	Po godinama starosti					
		0 - 14	15 - 64	65 +			
1	2	3	4	5	6	7	8
CENTAR	52.181	8.021	32.814	11.346	20.304	5.615	21,66
HADŽIĆI	24.572	4.035	16.783	3.754	8.426	3.797	31,06
ILIDŽA	71.985	11.331	49.195	11.459	23.180	8.110	25,92
ILJAŠ	20.945	3.576	14.252	3.117	6.503	3.728	36,44
NOVI GRAD	122.963	19.120	81.659	22.184	43.127	13.035	23,21
NOVO SARAJEVO	62.551	9.565	40.420	12.566	23.966	5.721	19,27
STARI GRAD	33.818	4.669	21.424	7.725	12.756	4.296	25,19
TRNOVO	1.774	242	1.027	505	923	400	30,23
VOGOŠĆA	29.498	5.064	20.168	4.266	10.277	3.586	25,87
<b>KANTON SARAJEVO Ukupno</b>	<b>420.287</b>	<b>65.623</b>	<b>277.742</b>	<b>76.922</b>	<b>149.462</b>	<b>48.288</b>	24,42
FEDERACIJA BiH	2.168.602	307.727	1.499.495	361.380	546.825	256.169	31,90
% UČEŠĆA KS U FBiH	19,38	21,33	18,52	21,29	27,33	18,85	

1/Podaci Federalnog zavoda za statistiku

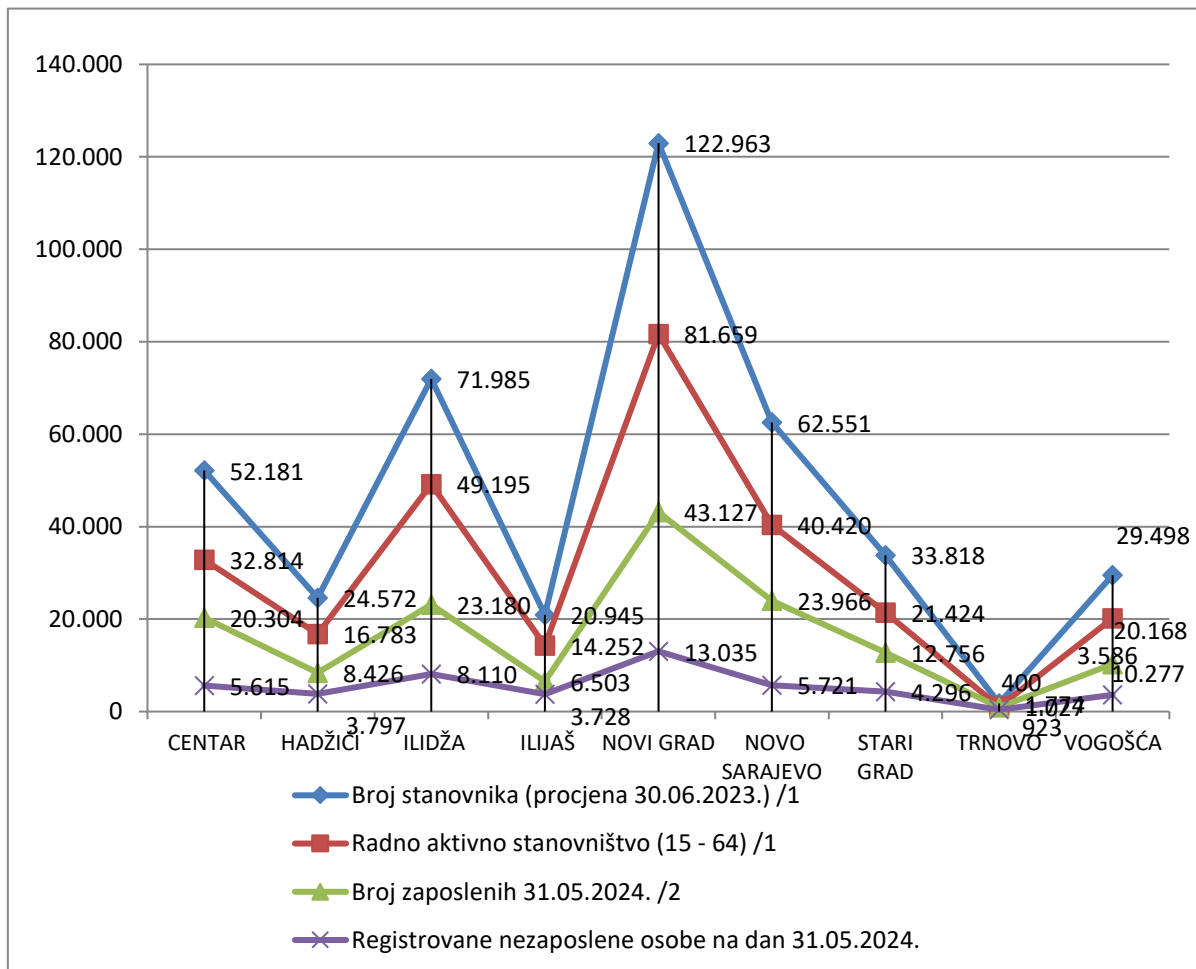


## Stanovništvo, zaposleni i registrovane nezaposlene osobe u KS; ukupno i Biroima

**Tabela 2**

	CENTAR	HADŽIĆI	ILIDŽA	ILIJAS	NOVI GRAD	NOVO SARAJEVO	STARI GRAD	TRNOVO	VOGOŠĆA	KANTON SARAJEVO
Broj stanovnika (procjena 30.06.2023.) /1	52.181	24.572	71.985	20.945	122.963	62.551	33.818	1.774	29.498	<b>420.287</b>
Radno aktivno stanovništvo (15 - 64) /1	32.814	16.783	49.195	14.252	81.659	40.420	21.424	1.027	20.168	<b>277.742</b>
Broj zaposlenih 31.05.2024. /2	20.304	8.426	23.180	6.503	43.127	23.966	12.756	923	10.277	<b>149.462</b>
Registrovane nezaposlene osobe na dan 31.05.2024.	5.615	3.797	8.110	3.728	13.035	5.721	4.296	400	3.586	<b>48.288</b>

1/ Podaci Federalnog zavoda za statistiku; 2/ Podaci Porezne uprave Federacije BiH



Posredovanje Službe za zapošljavanje u Kantonu Sarajevo i Biroima za zapošljavanje

Tabela 3

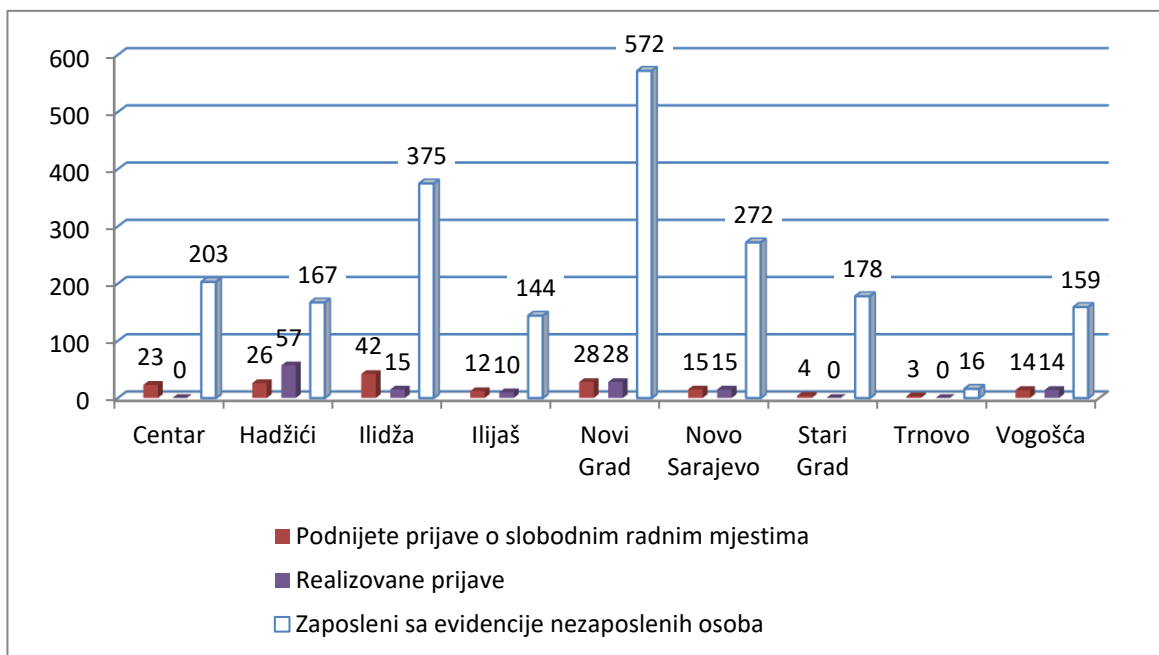
maj/svibanj 2024.

	Podnijete prijave o slobodnim radnim mjestima	Realizovane prijave	Zaposleni sa evidencije nezaposlenih osoba
Centar	23	0	203
Hadžići	26	57	167
Ilidža	42	15	375
Ilijaš	12	10	144
Novi Grad	28	28	572
Novo Sarajevo	15	15	272
Stari Grad	4	0	178
Trnovo	3	0	16
Vogošća	14	14	159
<b>Kanton Sarajevo -Svega</b>	<b>167</b>	<b>139</b>	<b>2086</b>

Posredovanje Službe za zapošljavanje Kanton Sarajevo

Tabela 4

	Ukupno		INDEX	Žena		INDEX
	IV 2024.	V 2024.	V 2024.	IV 2024.	V 2024.	V 2024.
			IV 2024.			IV 2024.
Podnijete prijave o slobodnim radnim mjestima	215	167	77,67%	68	49	72,06%
Realizovane prijave	156	139	89,10%	52	49	94,23%
Zaposleni sa evidencije nezaposlenih osoba	1.860	2.086	112,15%	975	1.085	111,28%

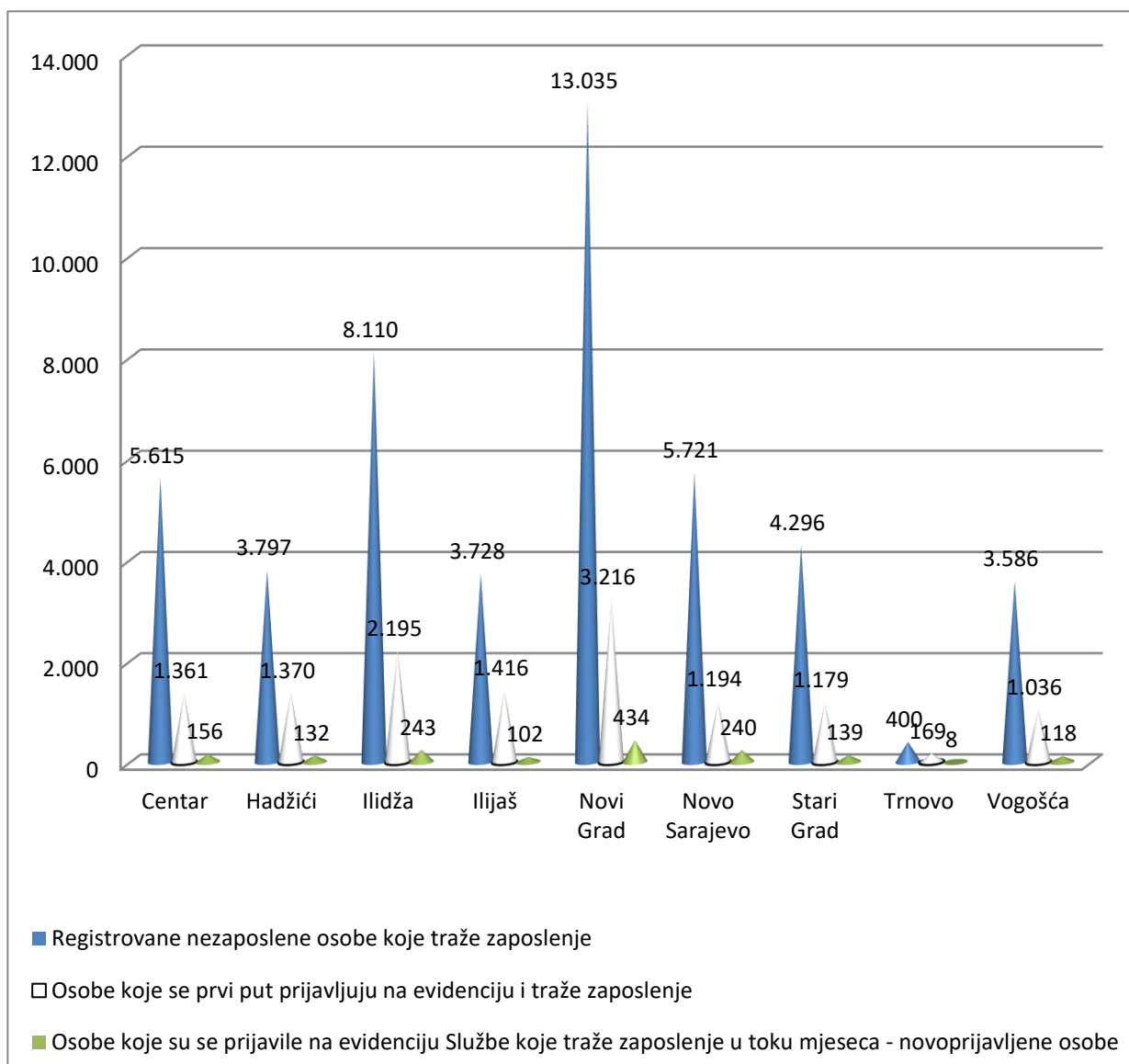


# Registrovane osobe koje traže zaposlenje u Kantonu Sarajevo i Biroima za zapošljavanje

Tabela 5

maj/svibanj 2024.

	Registrovane <b>nezaposlene osobe</b> koje traže zaposlenje	Osobe koje se <b>prvi put</b> prijavljuju na evidenciju i <b>traže zaposlenje</b>	Osobe koje su se prijavile na evidenciju Službe koje traže zaposlenje u toku mjeseca - <b>novoprijavljene osobe</b>
Centar	5.615	1.361	156
Hadžići	3.797	1.370	132
Ilidža	8.110	2.195	243
Ilijaš	3.728	1.416	102
Novi Grad	13.035	3.216	434
Novo Sarajevo	5.721	1.194	240
Stari Grad	4.296	1.179	139
Trnovo	400	169	8
Vogošća	3.586	1.036	118
<b>Kanton Sarajevo - Svega</b>	<b>48.288</b>	<b>13.136</b>	<b>1.572</b>



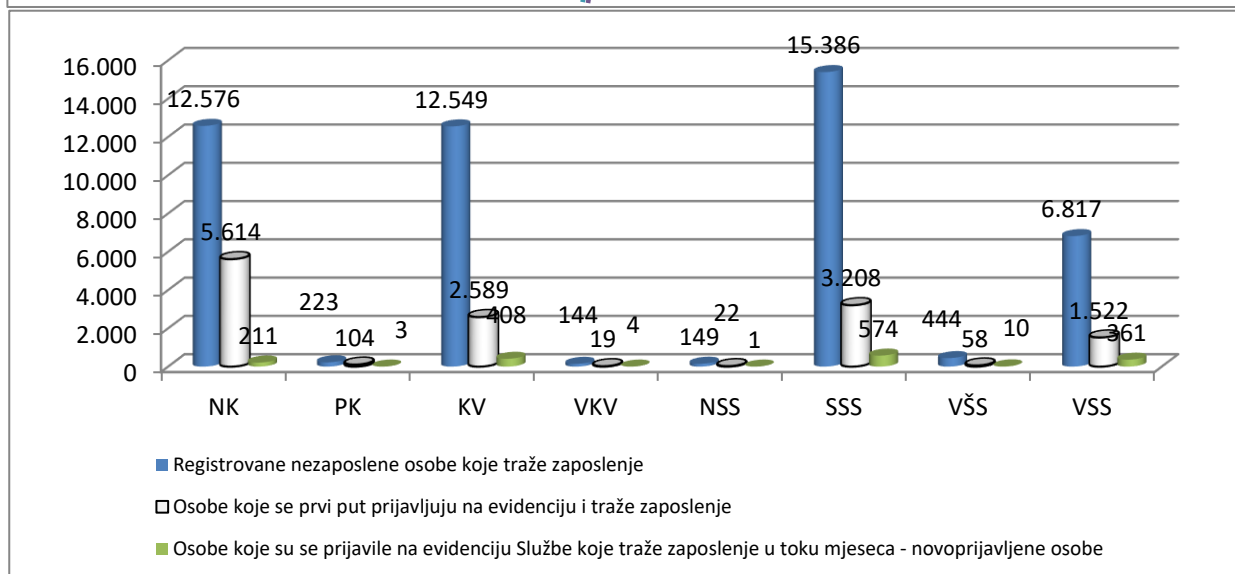
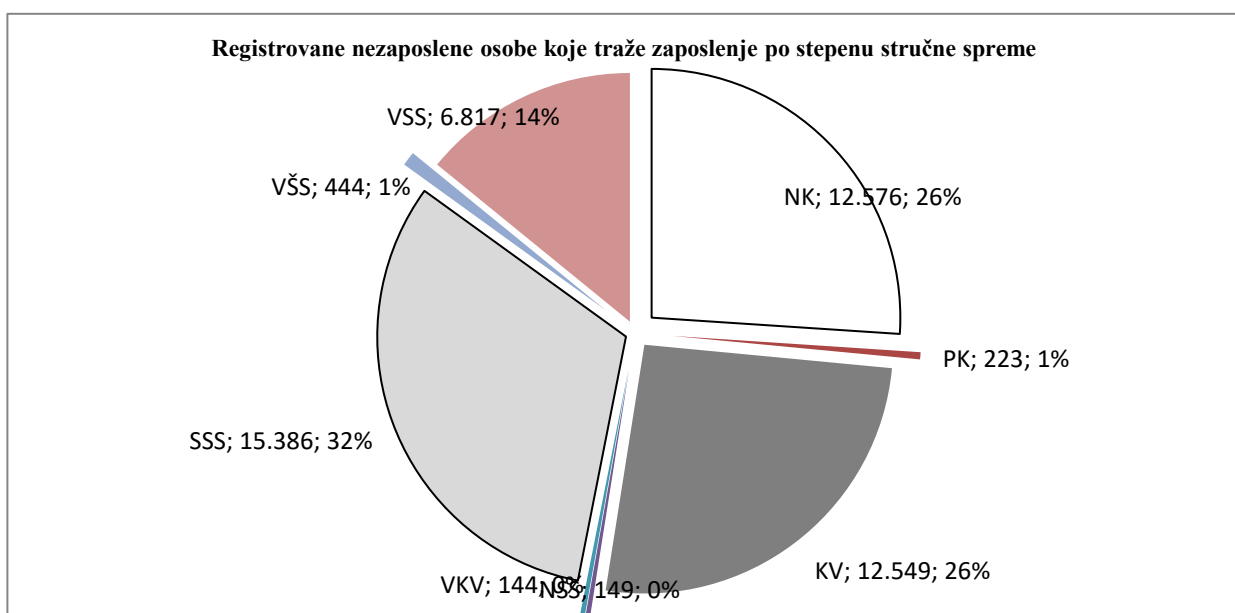


## Registrovane osobe koje traže zaposlenje po stepenu stručne spreme

**Tabela 6**

maj/svibanj 2024.

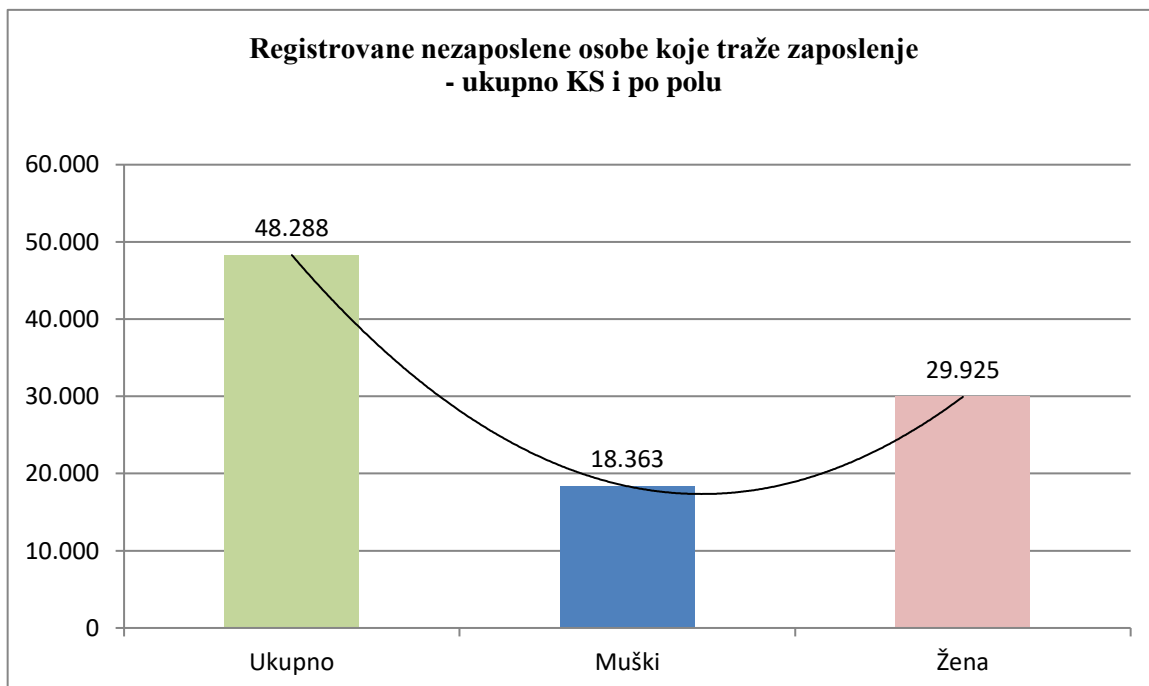
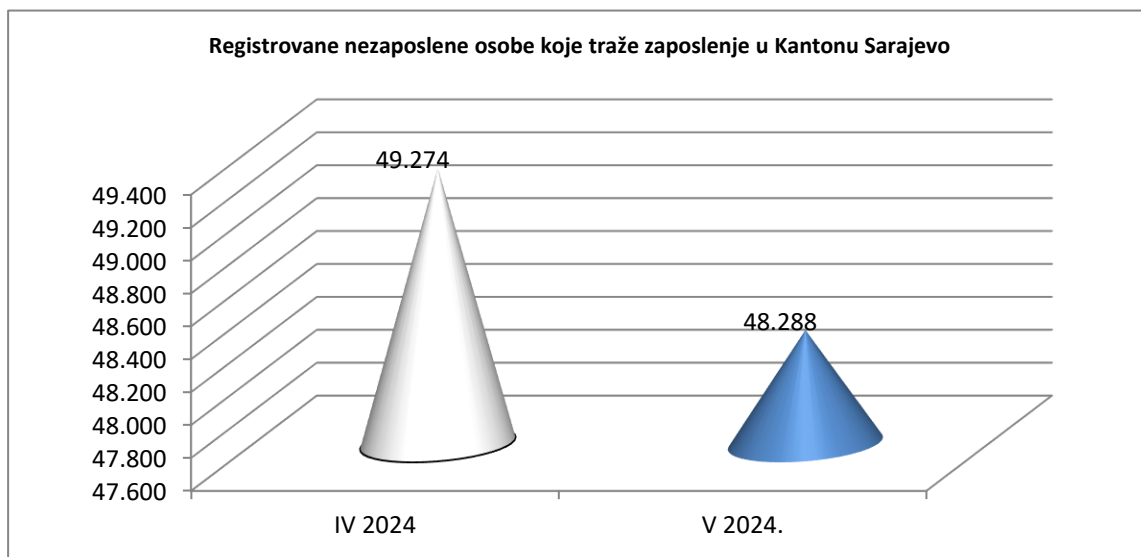
	Registrovane <b>nezaposlene osobe</b> koje traže zaposlenje	Osobe koje se <b>prvi put</b> prijavljuju na evidenciju i <b>traže zaposlenje</b>	Osobe koje su se prijavile na evidenciju Službe koje traže zaposlenje u toku mjeseca - <b>novoprijavljene osobe</b>
NK	12.576	5.614	211
PK	223	104	3
KV	12.549	2.589	408
VKV	144	19	4
NSS	149	22	1
SSS	15.386	3.208	574
VŠS	444	58	10
VSS	6.817	1.522	361
<b>Kanton Sarajevo - Svega</b>	<b>48.288</b>	<b>13.136</b>	<b>1.572</b>



## Registrovane osobe koje traže zaposlenje u Kantonu Sarajevo - ukupno i polu

**Tabela 7**

	Ukupno		INDEX	Žena		INDEX
	IV 2024	V 2024.	V 2024.	IV 2024.	V 2024.	V 2024.
			IV 2024			IV 2024.
Registrovane <b>nezaposlene osobe</b> koje traže zaposlenje	49.274	48.288	98,00%	30.462	29.925	98,24%
Osobe koje se <b>prvi put</b> prijavljuju na evidenciju i <b>traže zaposlenje</b>	13.400	13.136	98,03%	9.351	9.184	98,21%
Osobe koje su se prijavile na evidenciju Službe koje traže zaposlenje u toku mjeseca - <b>novoprijavljene osobe</b>	1.745	1.572	90,09%	879	789	89,76%



**Demobilisani vojni obveznici, članovi porodica poginulih boraca, ratni vojni invalidi i ostali invalidi**

**Tabela 8**

maj/svibanj 2024.

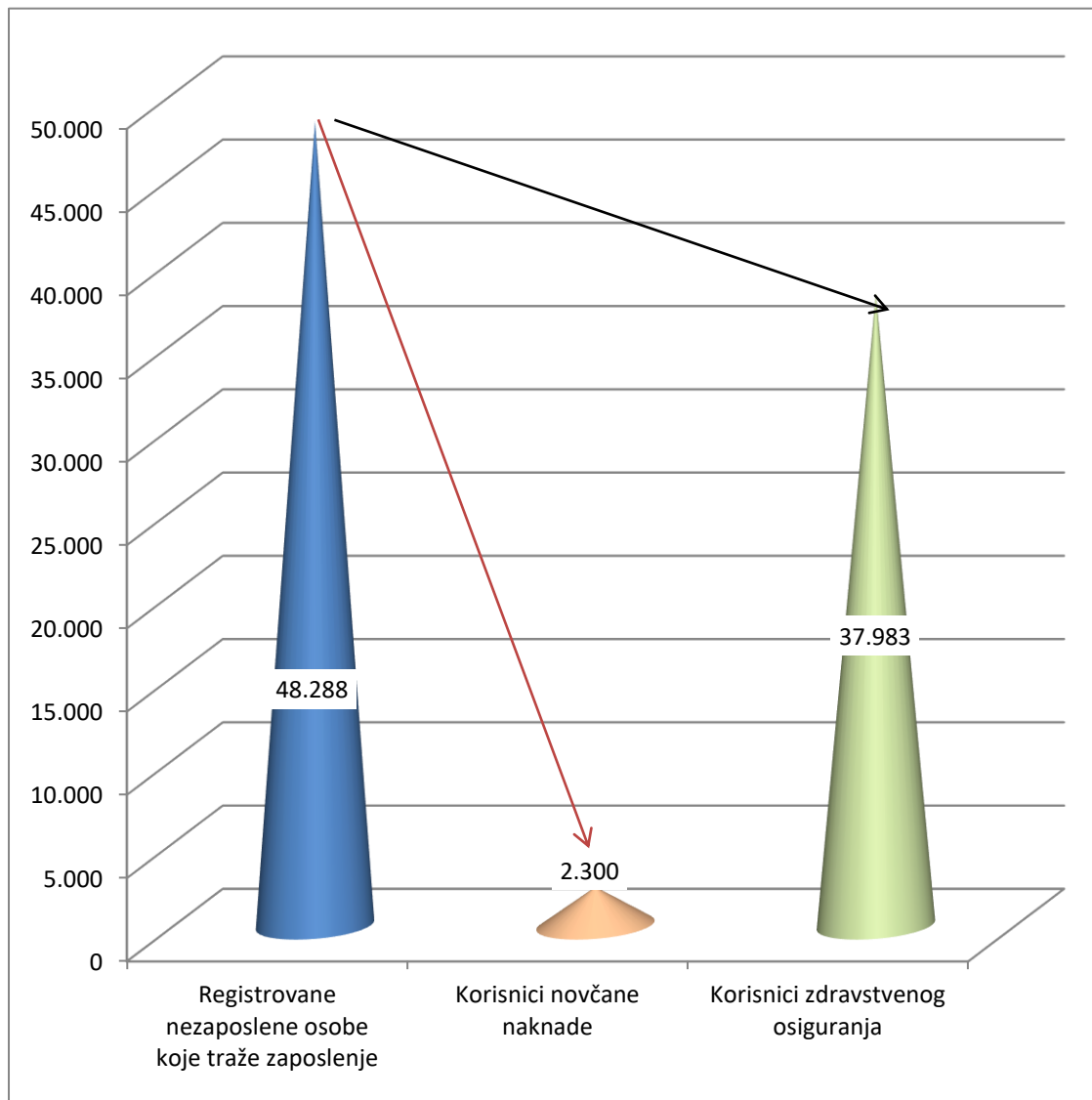
		<b>Demobilisani vojni obveznici</b>	<b>Članovi porodica poginulih boraca</b>	<b>Ratni vojni invalidi</b>	<b>Ostali invalidi</b>
Centar	<b>Svega</b>	<b>439</b>	<b>90</b>	<b>54</b>	<b>125</b>
	Žena	54	51	4	63
Hadžići	<b>Svega</b>	<b>421</b>	<b>51</b>	<b>30</b>	<b>63</b>
	Žena	68	35	1	28
Ilidža	<b>Svega</b>	<b>759</b>	<b>72</b>	<b>63</b>	<b>156</b>
	Žena	73	38	2	74
Ilijaš	<b>Svega</b>	<b>401</b>	<b>97</b>	<b>33</b>	<b>60</b>
	Žena	51	52	1	29
Novi Grad	<b>Svega</b>	<b>1.137</b>	<b>185</b>	<b>111</b>	<b>317</b>
	Žena	102	106	1	147
Novo Sarajevo	<b>Svega</b>	<b>562</b>	<b>70</b>	<b>60</b>	<b>145</b>
	Žena	59	40	0	75
Stari Grad	<b>Svega</b>	<b>377</b>	<b>32</b>	<b>42</b>	<b>54</b>
	Žena	40	18	0	28
Trnovo	<b>Svega</b>	<b>33</b>	<b>7</b>	<b>2</b>	<b>4</b>
	Žena	6	5	0	1
Vogošća	<b>Svega</b>	<b>341</b>	<b>97</b>	<b>28</b>	<b>74</b>
	Žena	42	56	0	35
<b>KANTON SARAJEVO</b>	<b>Svega</b>	<b>4.470</b>	<b>701</b>	<b>423</b>	<b>998</b>
	Žena	495	401	9	480

## Korisnici novčane naknade i zdravstvenog osiguranja

**Tabela 9**

maj/svibanj 2024.

	Korisnici novčane naknade			Korisnici zdravstvenog osiguranja		
	Svega	žena	Svega s područja drugih općina	Svega	žena	Svega - osigurani članovi porodice
Centar	232	123		4.448	2.533	
Hadžići	188	93		2.780	1.794	
Ilidža	394	208		6.129	3.727	
Ilijaš	149	83		2.800	1.855	
Novi Grad	654	344		10.547	6.431	
Novo Sarajevo	322	172		4.727	2.832	
Stari Grad	186	110		3.464	2.000	
Trnovo	15	6		272	163	
Vogošća	160	88		2.816	1.837	
<b>Kanton Sarajevo -Svega</b>	<b>2.300</b>	<b>1.227</b>	<b>24</b>	<b>37.983</b>	<b>23.172</b>	<b>17.664</b>

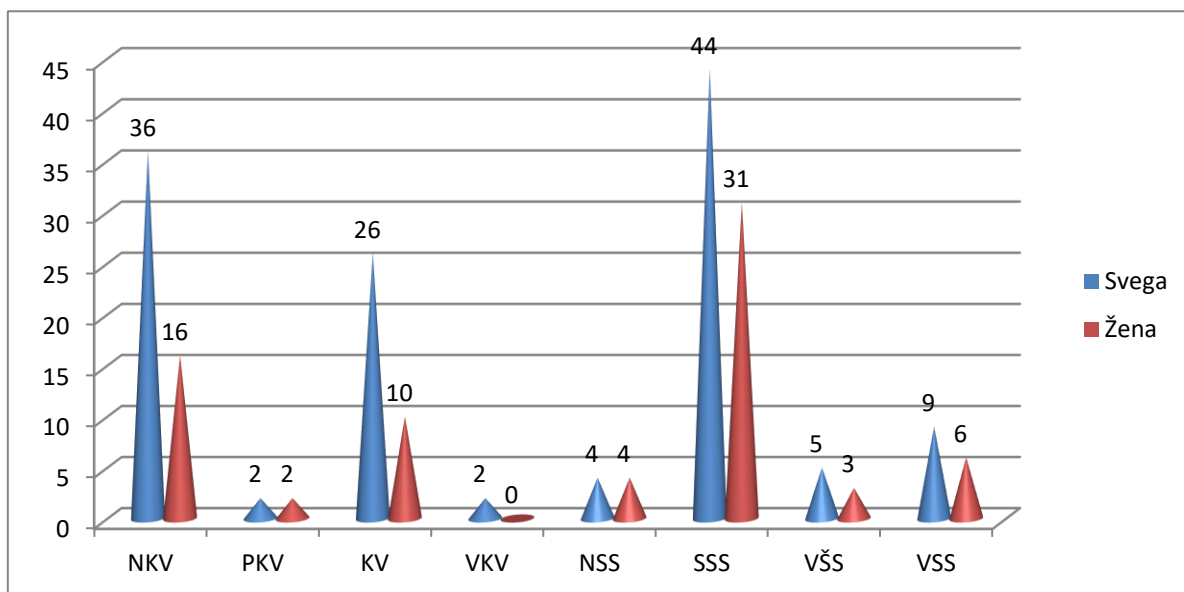


**Pregled broja korisnika prava po osnovu dokupa staža - PIO/MIO;  
po stepenu stručne spreme i polu**

**Tabela 10**

maj/svibanj 2024.

	NKV	PKV	KV	VKV	NSS	SSS	VŠS	VSS	<b>Kanton Sarajevo</b>
<b>Svega</b>	<b>36</b>	<b>2</b>	<b>26</b>	<b>2</b>	<b>4</b>	<b>44</b>	<b>5</b>	<b>9</b>	<b>128</b>
<b>Žena</b>	16	2	10	0	4	31	3	6	<b>72</b>

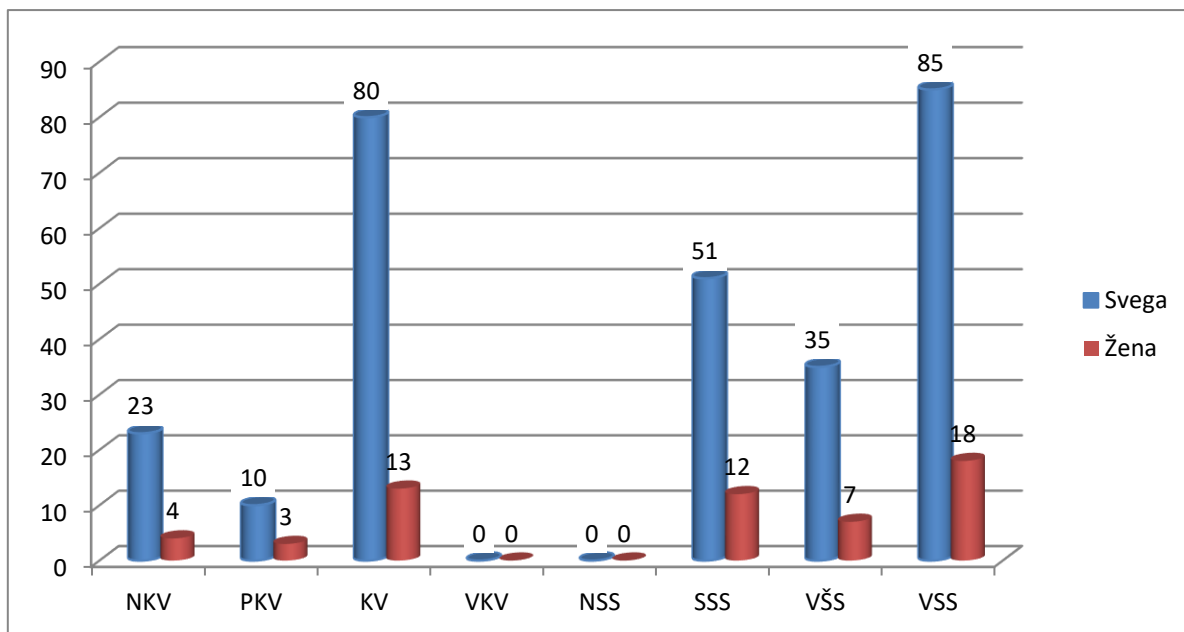


**Pregled broja izdatih radnih dozvola stranim državljanima i osobama bez državljanstva;  
stepen stručne spreme i polu**

**Tabela 11**

maj/svibanj 2024.

	NKV	PKV	KV	VKV	NSS	SSS	VŠS	VSS	<b>Kanton Sarajevo</b>
<b>Svega</b>	<b>23</b>	<b>10</b>	<b>80</b>	<b>0</b>	<b>0</b>	<b>51</b>	<b>35</b>	<b>85</b>	<b>284</b>
<b>Žena</b>	4	3	13	0	0	12	7	18	<b>57</b>



**Prijavljene osobe na evidenciju po prestanku radnog odnosa  
Biroi za zapošljavanje i stepenu stručne spreme**

**Tabela 12**

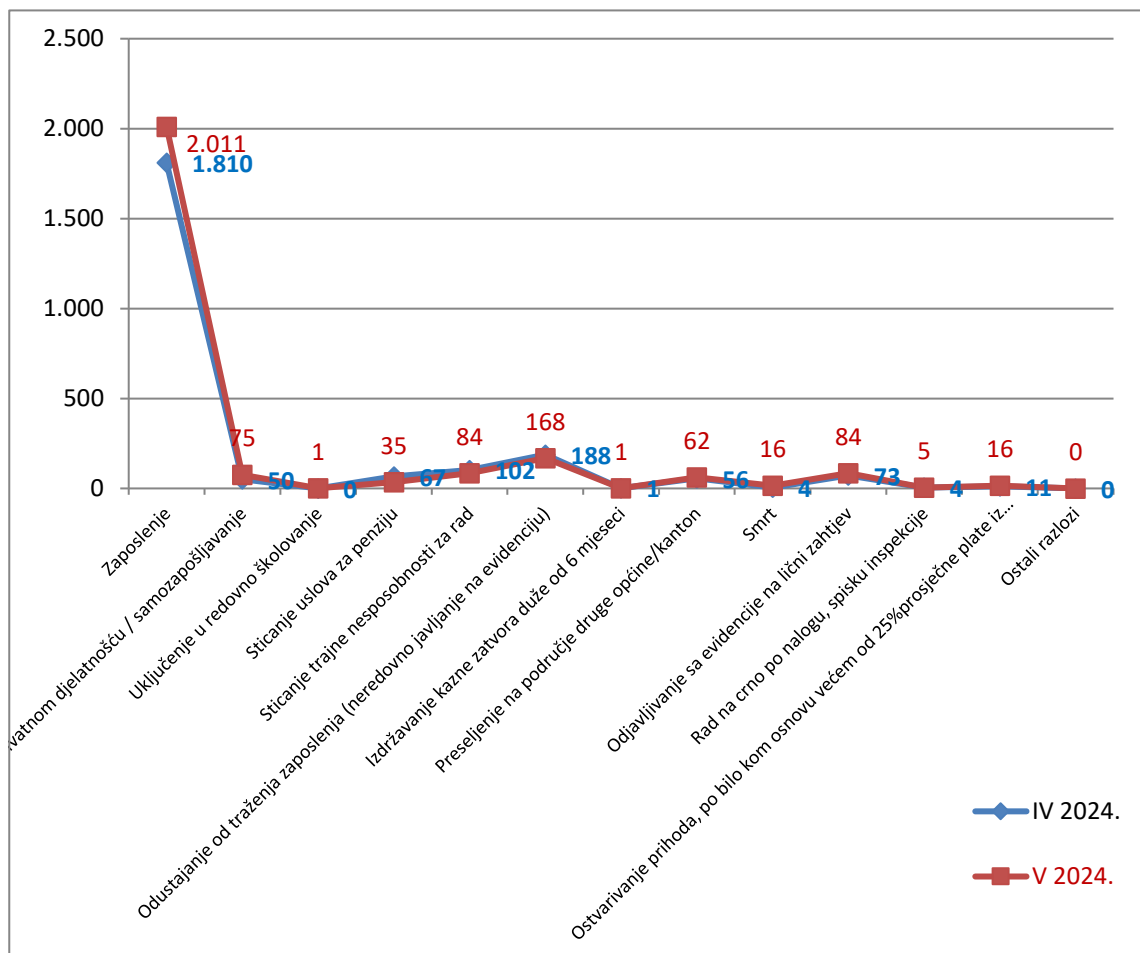
maj/svibanj 2024.

Biro za zapošljavanje	STEPEN STRUČNE SPREME								Svega
	NK	PK	KV	VKV	NSS	SSS	VŠS	VSS	Žena
Centar	7	0	17	0	0	22	0	24	<b>70</b>
	1	0	1	0	0	10	0	15	27
Hadžići	10	0	21	0	0	27	1	5	<b>64</b>
	6	0	8	0	0	17	1	5	37
Ilidža	29	0	34	0	0	41	1	10	<b>115</b>
	20	0	10	0	0	9	1	12	52
Ilijaš	4	0	9	0	0	10	0	8	<b>31</b>
	1	0	5	0	0	5	0	6	17
Novi Grad	22	1	52	1	1	60	0	38	<b>175</b>
	9	0	19	0	1	33	0	31	93
Novo Sarajevo	8	0	18	0	0	23	0	30	<b>79</b>
	3	0	4	0	0	9	0	22	38
Stari Grad	7	0	16	0	0	19	0	13	<b>55</b>
	3	0	8	0	0	11	0	9	31
Trnovo	0	0	0	0	0	3	0	0	<b>3</b>
	0	0	0	0	0	1	0	0	1
Vogošća	5	0	20	0	0	21	1	5	<b>52</b>
	2	0	4	0	0	10	1	4	21
<b>KANTON SARAJEVO</b>	<b>92</b>	<b>1</b>	<b>187</b>	<b>1</b>	<b>1</b>	<b>226</b>	<b>3</b>	<b>133</b>	<b>644</b>
	45	0	59	0	1	105	3	104	317

## Razlozi brisanja osoba sa evidencije Službe za zapošljavanje KS

**Tabela 13**

Red br	RAZLOZI PRESTANKA VOĐENJA EVIDENCIJA	Ukupno		INDEX
		IV 2024.	V 2024.	V 2024.
				IV 2024.
1	Zaposlenje	1.810	2.011	111,10
2	Bavljenje privatnom djelatnošću / samozapošljavanje	50	75	150,00
3	Uključenje u redovno školovanje	0	1	#DIV/0!
4	Sticanje uslova za penziju	67	35	52,24
5	Sticanje trajne nesposobnosti za rad	102	84	82,35
6	Odustajanje od traženja zaposlenja (neredovno javljanje na evidenciju)	188	168	89,36
7	Izdržavanje kazne zatvora duže od 6 mjeseci	1	1	100,00
8	Preseljenje na područje druge općine/kanton	56	62	110,71
9	Smrt	4	16	400,00
10	Odjavljivanje sa evidencije na lični zahtjev	73	84	115,07
11	Rad na crno po nalogu, spisku inspekcije	4	5	125,00
12	Ostvarivanje prihoda, po bilo kom osnovu većem od 25%prosječne plate iz predhodne godine	11	16	145,45
13	Ostali razlozi	0	0	#DIV/0!
<b>UKUPNO</b>		<b>2.366</b>	<b>2.558</b>	<b>108,11</b>



## Najbrojnija zanimanja koja se nalaze na evidenciji Službe za zapošljavanje KS

**Tabela 14**

maj/svibanj 2024.

VSS			
1.	Diplomirani ekonomista	<b>Svega</b>	<b>1.072</b>
		Žena	699
2.	Diplomirani pravnik	<b>Svega</b>	<b>713</b>
		Žena	514
3.	Socijalni radnik	<b>Svega</b>	<b>228</b>
		Žena	210
4.	Politolog	<b>Svega</b>	<b>297</b>
		Žena	170
5.	Novinar	<b>Svega</b>	<b>211</b>
		Žena	170

VŠS			
1.	Ekonomista	<b>Svega</b>	<b>133</b>
		Žena	89
2.	Pravnik	<b>Svega</b>	<b>67</b>
		Žena	53
3.	Nastavnik predškolskog vaspitanja	<b>Svega</b>	<b>31</b>
		Žena	29
4.	Građevinski inženjer	<b>Svega</b>	<b>17</b>
		Žena	7
5.	Nastavnik razredne nastave	<b>Svega</b>	<b>17</b>
		Žena	17

SSS			
1.	Maturant gimnazije	<b>Svega</b>	<b>2.706</b>
		Žena	1.827
2.	Ekonomski tehničar	<b>Svega</b>	<b>1.666</b>
		Žena	1.397
3.	Mašinski tehničar	<b>Svega</b>	<b>1.285</b>
		Žena	510
4.	Tekstilni tehničar	<b>Svega</b>	<b>565</b>
		Žena	476
5.	medicinska sestra	<b>Svega</b>	<b>507</b>
		Žena	476

KV			
1.	Prodavač	<b>Svega</b>	<b>2.289</b>
		Žena	1.911
2.	Frizer-vlasuljar	<b>Svega</b>	<b>842</b>
		Žena	772
3.	Vozač motornih vozila	<b>Svega</b>	<b>779</b>
		Žena	20
4.	Automehaničar	<b>Svega</b>	<b>626</b>
		Žena	3
5.	Bravar	<b>Svega</b>	<b>456</b>
		Žena	24



**Starosna i kvalifikaciona struktura nezaposlenih osoba (ukupno, do 35 godina i do 25 godina starosti)**

**Tabela 15**

		<b>KVALIFIKACIONA STRUKTURA NEZAPOSLENIH OSOBA NA DAN 31.05.2024. GODINE</b>								
	Svega	VSS	od toga MAGISTARA	VŠS	SSS	NSS	VKV	KV	PK	NK
UKUPNO registrovane nezaposlene osobe	<b>48.288</b>	<b>6.817</b>	1.500	<b>444</b>	<b>15.386</b>	<b>149</b>	<b>144</b>	<b>12.549</b>	<b>223</b>	<b>12.576</b>
Od toga - žena	<b>29.925</b>	4.783	1.121	314	9.991	143	43	6.195	110	8.346
% učešće žena	<b>61,97</b>	70,16	74,73	70,72	64,94	95,97	29,86	49,37	49,33	66,36

**Do 35 godina starosti (omladine) je 13.396, ili 27,74% od ukupnog broja nezaposlenih osoba.**

**Tabela 16**

		<b>KVALIFIKACIONA STRUKTURA NEZAPOSLENIH OSOBA DO 35 GODINA STAROSTI NA DAN 31.05.2024. GODINE</b>								
	Svega	VSS	od toga MAGISTARA	VŠS	SSS	NSS	VKV	KV	PK	NK
Ukupno osoba do 35 godina	<b>13.396</b>	<b>3.321</b>	<b>940</b>	<b>12</b>	<b>5.749</b>	<b>1</b>	<b>22</b>	<b>2.781</b>	<b>25</b>	<b>1.485</b>
Od toga - žena	<b>8.009</b>	<b>2.412</b>	<b>737</b>	<b>9</b>	<b>3.430</b>	<b>0</b>	<b>8</b>	<b>1.282</b>	<b>7</b>	<b>861</b>
% učešće žena	<b>59,79</b>	72,63	78,40	75,00	59,66	0,00	36,36	46,10	28,00	57,98

**Do 25 godina starosti (omladine) je 3.543, ili 7,34% od ukupnog broja nezaposlenih osoba.**

**Tabela 17**

		<b>KVALIFIKACIONA STRUKTURA NEZAPOSLENIH OSOBA DO 25 GODINA STAROSTI NA DAN 31.05.2024. GODINE</b>								
	Svega	VSS	od toga MAGISTARA	VŠS	SSS	NSS	VKV	KV	PK	NK
Ukupno osoba do 25 godina	<b>3.543</b>	<b>284</b>	<b>34</b>	<b>4</b>	<b>1.790</b>	<b>1</b>	<b>6</b>	<b>990</b>	<b>8</b>	<b>460</b>
Od toga - žena	<b>1.718</b>	<b>185</b>	<b>26</b>	<b>2</b>	<b>923</b>	<b>0</b>	<b>2</b>	<b>352</b>	<b>2</b>	<b>252</b>
% učešće žena	<b>48,49</b>	65,14	76,47	50,00	51,56	0,00	33,33	35,56	25,00	54,78

**POSREDOVANJE U ZAPOŠLJAVANJU**  
(Oglasi, upućivanje poslodavcu, realizovana posredovanja)

**Tabela 18**

maj/svibanj 2024.

Biroi za zapošljavanje	Broj oglašanih radnih mjesta na osnovu zahtjeva za posredovanjem, ili dostavljenim oglasima putem Službe KS	Broj objavljenih radnih mjesta, do kojih je Služba KS došla, iz drugih izvora (internet, novine i sl)	Broj upućenih osoba poslodavcu na osnovu zahtjeva za posredovanje, objavljenih oglasa putem Službe, ili oglasa iz drugih izvora			Broj uspješno realizovanih posredovanja (zaposlenih) na osnovu zahtjeva za posredovanjem, objavljenih oglasa putem Službe, ili oglasa iz drugih izvora		
			Svega	Muški	Žena	Svega	Muški	Žena
1	2	3	4	5	6	7	8	9
Centar	22	21	<b>104</b>	42	65	<b>39</b>	18	21
Hadžići	26	136	<b>51</b>	33	18	<b>20</b>	11	9
Ilidža	210	120	<b>95</b>	45	50	<b>78</b>	45	33
Ilijaš	82	9	<b>39</b>	14	25	<b>9</b>	2	7
Novi Grad	163	32	<b>195</b>	100	95	<b>150</b>	79	71
Novo Sarajevo	15	15	<b>60</b>	40	20	<b>15</b>	8	7
Stari Grad	3	21	<b>15</b>	7	8	<b>5</b>	3	2
Trnovo	0	0	<b>0</b>	0	0	<b>0</b>	0	0
Vogošća	14	33	<b>61</b>	21	40	<b>14</b>	10	4
Objavljena radna mjesta putem web stranice Službe KS	858		<b>0</b>			<b>0</b>		
<b>Svega KS</b>	<b>1.393</b>	<b>387</b>	<b>623</b>	<b>302</b>	<b>321</b>	<b>330</b>	<b>176</b>	<b>154</b>

## **IZVOR PODATAKA I METODOLOŠKA OBJAŠNJENJA**

Izvor podataka o nezaposlenim osobama, koji se koriste u izradi Statističkog biltena su evidencije biroa za zapošljavanje Javne ustanove “Služba za zapošljavanje Kantona Sarajevo” Sarajevo.

Podaci o zaposlenim licima u Kantonu Sarajevo preuzimaju se od Porezne uprave Federacije BiH.

Podaci se prikupljaju i obrađuju mjesečno i prezentiraju na web stranici Javne ustanove “Služba za zapošljavanje Kantona Sarajevo” Sarajevo.

### **OBJAŠNJENJE POJMOVA I ZNAKOVA**

- 1. NEZAPOSLENE OSOBE** su osobe bez zaposlenja, sposobne za rad, starosne dobi od 15 do 65 godina, evidentirane u službama za zapošljavanje.
- 2. OSOBE KOJE PRVI PUT TRAŽE ZAPOSLENJE** su evidentirane osobe u službama za zapošljavanje koje nisu bile u radnom odnosu.
- 3. KORISNICI NOVČANE NAKNADE** su nezaposlene osobe evidentirane u službama za zapošljavanje, a koje su stekle pravo na novčanu naknadu u skladu sa zakonskim propisima.
- 4. NOVOPRIJAVLJENE NEZAPOSLENE OSOBE** su registrirane osobe u toku izvještajnog mjeseca.
- 5. ZAPOSLENI SA EVIDENCIJE** su osobe koje su se zaposlile na području Kantona Sarajevo tokom izvještajnog mjeseca, a bile su evidentirane kod Službe.
- 6. PRIJAVE POTREBA ZA RADNIKOM** iskazuju broj traženih radnika i pripravnika za nepopunjena i novootvorena radna mjesta koja poslodavci prijavljuju općinskim biroima u toku izvještajnog mjeseca.
- 7. REALIZOVANE PRIJAVE POTREBA ZA RADNIKOM** iskazuju broj zaposlenih radnika i pripravnika prema izvještaju o zasnivanju radnog odnosa koji poslodavci dostavljaju biroima tokom izvještajnog mjeseca.
- 8. PRESTANAK RADA** evidentira se na osnovu prijave o prestanku radnog odnosa koje su poslodavci podnijeli biroima za zapošljavanje u toku izvještajnog mjeseca.

### **ZNAKOVI**

- nema pojave
- ... ne raspolaže se podacima
- ‘ podatak manji od 0,5 date jedinice mjere
- ispravljen podatak
- 1/ napomena ispod teksta ili tabele
- Ø prosjek
- () procijenjen podatak

### **SKRAĆENICE**

- NK** nekvalifikovani radnik
- PKV** polukvalifikovani radnik
- KV** kvalifikovani radnik
- VKV** visokokvalifikovani radnik
- NSS** niža stručna sprema
- SSS** srednja stručna sprema
- VŠS** viša školska sprema
- VSS** visoka stručna sprema
- KS** Kanton Sarajevo

## KANTON SARAJEVO

Javna ustanova „Služba za zapošljavanje Kantona Sarajevo“ Sarajevo	DIREKTORICA  Amina Džonlagić	Adresa: Ulica Đoke Mazalića broj 3	Telefoni: 033/569-100 033/251-260 033/569-135  Fax: 033/204- 177	Web stranica: www.szks.ba  E - mail: info@szks.ba
---	---------------------------------------	---	--	---

Redni broj	Općinski biroi za zapošljavanje	Šef biroa	Adresa	Telefon	E – mail
1.	Centar	Tamara Jakupović	Mehmeda Spahe 12	033/225-786 033/214-438 033/213-221	<a href="mailto:tamara.jakupovic@szks.ba">tamara.jakupovic@szks.ba</a>
2.	Hadžići	Mahir Lakovančić	Hadželić 110	033/428-621 033/428-620	<a href="mailto:mahir.lokvancic@szks.ba">mahir.lokvancic@szks.ba</a>
3.	Ilidža	Džemila Agić - Imamović	Mala aleja 2	033/762-670 033/622-356	<a href="mailto:dzemila.agic-imamovic@szks.ba">dzemila.agic-imamovic@szks.ba</a>
4.	Ilijaš	Muvedeta Kadrić	Ivana Franje Jukića 4	033/403-350 033/400-037	<a href="mailto:muvedeta.kadric@szks.ba">muvedeta.kadric@szks.ba</a>
5.	Novi Grad	Bajro Biber	Branislava Nušića 170; Dobrinja V	033/469-812 033/473-224 033/768-035	<a href="mailto:bajro.biber@szks.ba">bajro.biber@szks.ba</a>
6.	Novo Sarajevo	Amela Mulać	Ložionička 5	033/653-217 033/652-457	<a href="mailto:amela.mulac@szks.ba">amela.mulac@szks.ba</a>
7.	Stari Grad	Sanela Karović	Obala Kulina bana 25	033/557-247 033/223-787	<a href="mailto:sanela.karovic@szks.ba">sanela.karovic@szks.ba</a>
8.	Trnovo	Avdo Hodžić	Trnovo bb	033/439-046	<a href="mailto:avdo.hodzic@szks.ba">avdo.hodzic@szks.ba</a>
9.	Vogošća	Adisa Šarić	Ulica 24. Juni bb	033/424-080 033/424-081	<a href="mailto:adisa.saric@szks.ba">adisa.saric@szks.ba</a>