

Bosna i Hercegovina
Federacija Bosne i Hercegovine
Kanton Sarajevo
Javna ustanova
„Služba za zapošljavanje Kantona Sarajevo“ Sarajevo

Biro za zapošljavanje

- Centar
- Hadžići
- Ilidža
- Ilijaš
- Novi Grad
- Novo Sarajevo
- Stari Grad
- Trnovo
- Vogošća

STATISTIČKI BILTEN
AUGUST/KOLOVOZ 2024. GODINE

Broj: 8

STATISTIČKI BILTEN

Javna ustanova „Služba za zapošljavanje Kantona Sarajevo“ Sarajevo

IZDAVAČ: Javna ustanova „Služba za zapošljavanje Kantona Sarajevo“ Sarajevo

OBRADIO I PRIREDIO: Sektor za posredovanje u zapošljavanju i materijalnu i socijalnu
sigurnost nezaposlenih osoba

Sarajevo, septembar/rujan 2024. godine

SADRŽAJ

strana

Nezaposlenost i zapošljavanje u Kantona Sarajevo

August/Kolovoz 2024. godine

Tabela 1	Stanovništvo, zaposleni i registrovane nezaposlene osobe u KS	5
Tabela 2	Stanovništvo, zaposleni i registrovane nezaposlene osobe u KS; ukupno i Biroima	6
Tabela 3	Posredovanje Službe za zapošljavanje u Kantonu Sarajevo i Biroima za zapošljavanje	7
Tabela 4	Posredovanje Službe za zapošljavanje Kantonu Sarajevo	7
Tabela 5	Registrovane osobe koje traže zaposlenje u Kantonu Sarajevo i Biroima za zapošljavanje	8
Tabela 6	Registrovane osobe koje traže zaposlenje po stepenu stručne spreme	9
Tabela 7	Registrovane osobe koje traže zaposlenje u Kantonu Sarajevo; ukupno i polu	10
Tabela 8	Demobilisani vojni obveznici, članovi porodica poginulih boraca, ratni vojni invalidi i ostali invalidi	11
Tabela 9	Korisnici novčane naknade i zdravstvenog osiguranja	12
Tabela 10	Pregled broja korisnika prava po osnovu dokupa staža – PIO/MIO; po stepenu stručne spreme i polu	13
Tabela 11	Pregled broja izdatih radnih dozvola stranim državljanima i osobama bez državljanstva; stepen stručne spreme i polu	13
Tabela 12	Prijavljene osobe na evidenciju po prestanku radnog odnosa – Biroi za zapošljavanje i stepenu stručne spreme	14
Tabela 13	Razlozi brisanja osoba sa evidencije Službe za zapošljavanje KS	15
Tabela 14	Najbrojnija zanimanja na evidenciji Službe za zapošljavanje KS	16
Tabele 15, 16 i 17	Starosna i kvalifikaciona struktura nezaposlenih osoba (ukupno, do 35 godina i do 25 godina starosti)	17
Tabela 18	Posredovanje u Službi za zapošljavanje KS po biroima	18
	Izvor podataka i metodološka objašnjenja	19
	Adrese Službe za zapošljavanje	20

NEZAPOSLENOST I ZAPOSŁJAVANJE U AUGUSTU/KOLOVOZU 2024. GODINE

U agustu/kolovozu 2024. godine na evidenciji Javne ustanove „SluŹba za zapošljavanje Kantona Sarajevo“ Sarajevo (u daljem tekstu: SluŹba) **evidentirano je** 49.351 nezaposlena osoba, što je za 449 osoba ili 0,92% više u odnosu na juli/srpanj 2024. godine. Učešće žena u ukupnom broju registrovanih nezaposlenih osoba je (30.766), 62,34%.

Od ukupnog broja evidentiranih nezaposlenih osoba, **prvi put, posao traŹi** 13.559 osoba, a od toga je 9.372 žene ili 69,01 % .

U ukupnom broju nezaposlenih osoba koje traŹe zaposlenje je 4.401 **demobilisani branitelj**, ili 8,92%, 406 ili 0,82% **ratnih vojnih invalida**, 775 ili 1,57% **članova porodica poginulih boraca** i 1.032 ili 2,09%. **ostalih invalida**

Tokom augusta/kolovoza 2024. godine na evidenciju SluŹbe **prijavljeno je** 2.069 osoba, što je za 258 osoba, ili 11,08% više u odnosu na juli/srpanj 2024. godine.

Posredovanje u zapošljavanju

U agustu/kolovozu 2024. godine sa evidencije SluŹbe, zaposleno je 1.390 osoba, što je za 3 osobe, ili 0,17% više u odnosu na juli/srpanj 2024. godine.

Poslodavci su tokom augusta/kolovoza 2024. godine podnijeli 256 **prijava potreba za radnicima**, po osnovu kojih su **zaposlili** 179 osoba sa evidencije SluŹbe.

Prestanak vođenja u evidenciji SluŹbe

U agustu/kolovozu 2024. godine sa evidencije SluŹbe, po različitim osnovima (zapošljavanje, nejavljavanje, penzionisanje, preseljenje, itd), **odjavljeno je** 1.620 osoba ili 3,28% od ukupnog broja registrovanih nezaposlenih osoba, što je u odnosu na juli/srpanj 2024. godine manje za 72 osobe, ili 4,26%

Osiguranje za slučaj nezaposlenosti i socijalna sigurnost nezaposlenih osoba

Novčanu naknadu u agustu/kolovozu 2024. godine koristilo je 2.382 osoba ili 4,6% od ukupnog broja evidentiranih nezaposlenih osoba. Broj korisnika novčane naknade veći je za 35 osoba u odnosu na prethodni mjesec. U istom mjesecu novčanu naknadu koristila je i **31** evidentirana nezaposlena osoba koje je radila i ostvarila to pravo u drugim općinama/opštinama.

Zdravstveno osiguranje u agustu/kolovozu 2024. godine koristilo je 38.483 **nosioca osiguranja** (78% od ukupnog broja evidentiranih nezaposlenih) i 17.539 **članova domaćinstva**. Broj korisnika prava na zdravstveno osiguranje (nosioca osiguranja) veći je za 170 osoba ili 0,44% u odnosu na juli/srpanj 2024. godine.

Pravo na uplatu doprinosa za PIO/MIO - dokup staŹa, u agustu/kolovozu 2024. godine koristilo je 85 osoba i to sa: VSS 9, VŠS 1, SSS 28, NSS 2, KV 18, PKV 1 i NKV 26.

Zapošljavanje stranih državljana i osoba bez državljanstva

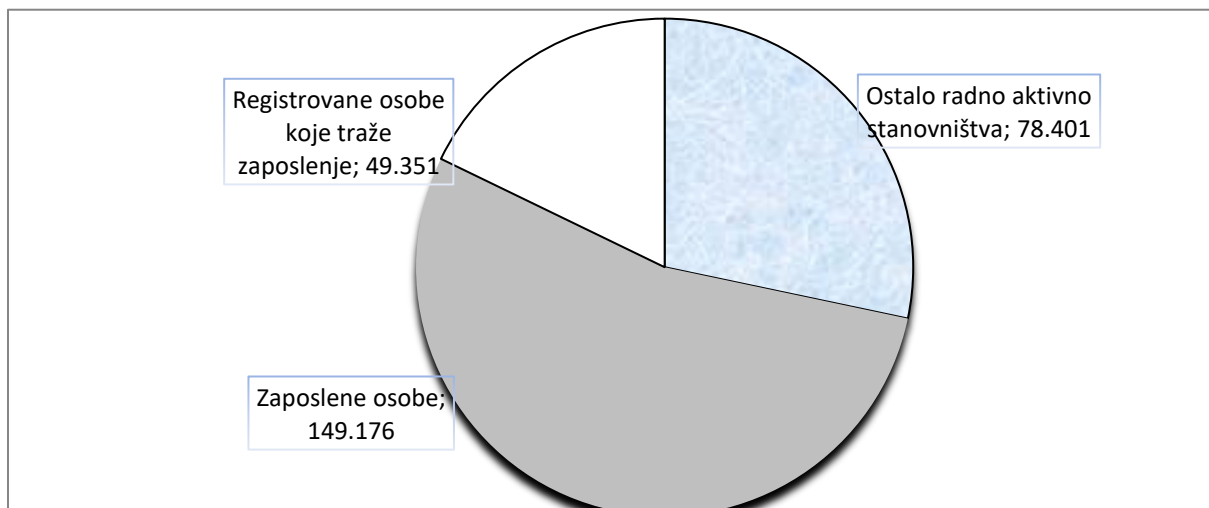
U agustu/kolovozu 2024. godine SluŹba je izdala 144 **radne dozvole** stranim državljanima i osobama bez državljanstva i to: VSS 49, VŠS 5, SSS 52, KV 33, PKV 2 i NKV 3.

Stanovništvo, zaposleni i registrovane nezaposlene osobe u KS

Tabela 1

	STANOVNIŠTVO (31.08.2024.) ¹				ZAPOSLENE OSOBE ² (31.08.2024.)	REGISTROVANE NEZAPOSLENE OSOBE (31.08.2024.)	% NEZAPOSLENOSTI
	UKUPNO	Po godinama starosti					
		0 - 14	15 - 64	65 +			
1	2	3	4	5	6	7	8
CENTAR	51.919	8.031	32.440	11.448	20.281	5.733	22,04
HADŽIĆI	24.526	3.924	16.650	3.952	8.498	3.881	31,35
ILIDŽA	72.818	11.230	49.436	12.152	23.234	8.230	26,16
ILIJAS	21.124	3.573	14.214	3.337	6.491	3.822	37,06
NOVI GRAD	123.568	18.723	81.829	23.016	42.944	13.508	23,93
NOVO SARAJEVO	62.463	9.470	40.003	12.990	23.836	5.800	19,57
STARI GRAD	33.534	4.556	21.018	7.960	12.701	4.318	25,37
TRNOVO	1.772	241	1.035	496	949	397	29,49
VOGOŠĆA	29.807	5.021	20.303	4.483	10.242	3.662	26,34
KANTON SARAJEVO Ukupno	421.531	64.769	276.928	79.834	149.176	49.351	24,86
FEDERACIJA BiH	2.168.602	307.727	1.499.495	361.380	546.825	262.371	32,42
% UČEŠĆA KS U FBiH	19,44	21,05	18,47	22,09	27,28	18,81	

¹/Podaci Federalnog zavoda za statistiku

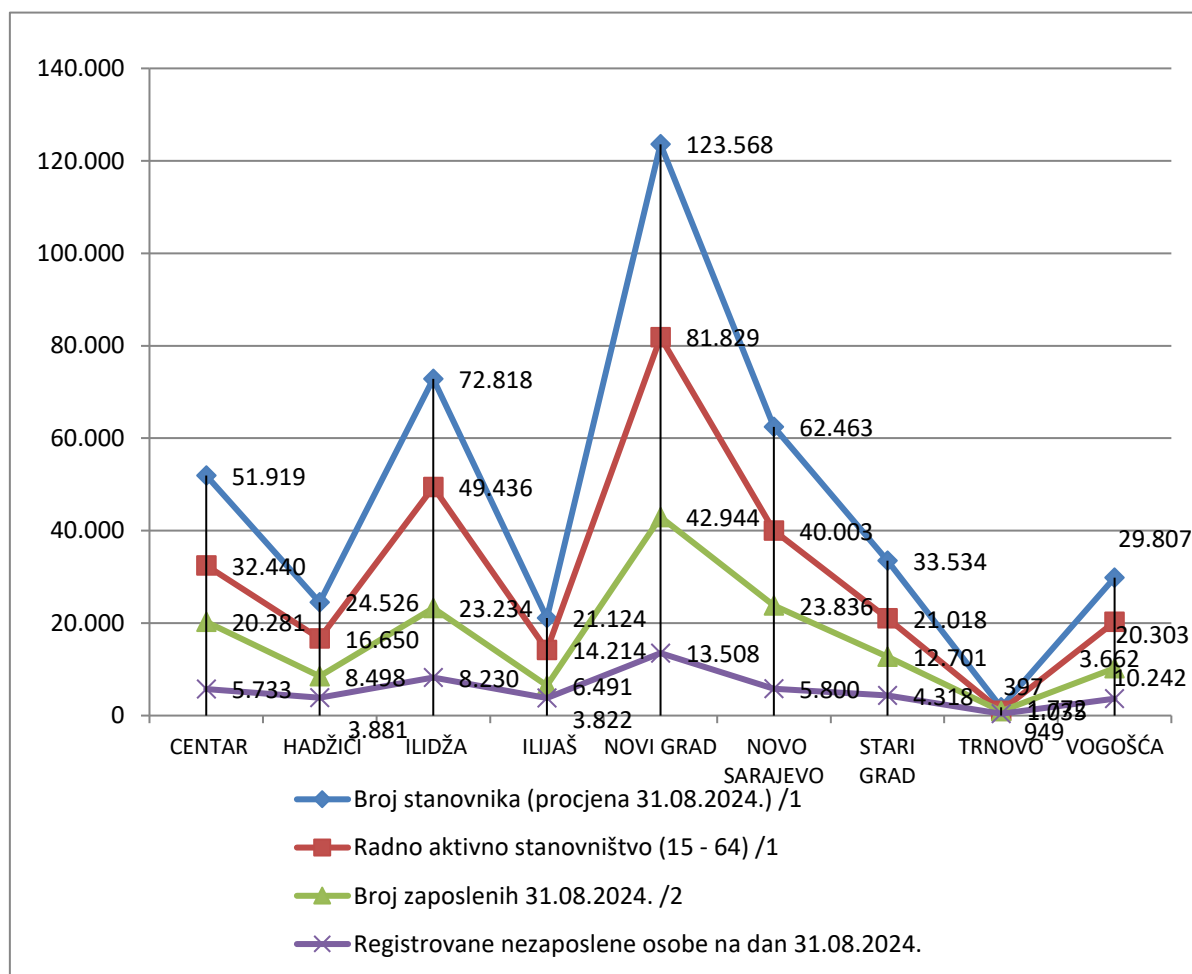


Stanovništvo, zaposleni i registrovane nezaposlene osobe u KS; ukupno i Biroima

Tabela 2

	CENTAR	HADŽIĆI	ILIDŽA	ILIJAS	NOVI GRAD	NOVO SARAJEVO	STARI GRAD	TRNOVO	VOGOŠĆA	KANTON SARAJEVO
Broj stanovnika (procjena 31.08.2024.) /1	51.919	24.526	72.818	21.124	123.568	62.463	33.534	1.772	29.807	421.531
Radno aktivno stanovništvo (15 - 64) /1	32.440	16.650	49.436	14.214	81.829	40.003	21.018	1.035	20.303	276.928
Broj zaposlenih 31.08.2024. /2	20.281	8.498	23.234	6.491	42.944	23.836	12.701	949	10.242	149.176
Registrovane nezaposlene osobe na dan 31.08.2024.	5.733	3.881	8.230	3.822	13.508	5.800	4.318	397	3.662	49.351

1/ Podaci Federalnog zavoda za statistiku; 2/ Podaci Porezne uprave Federacije BiH



Posredovanje Službe za zapošljavanje u Kantonu Sarajevo i Biroima za zapošljavanje

Tabela 3

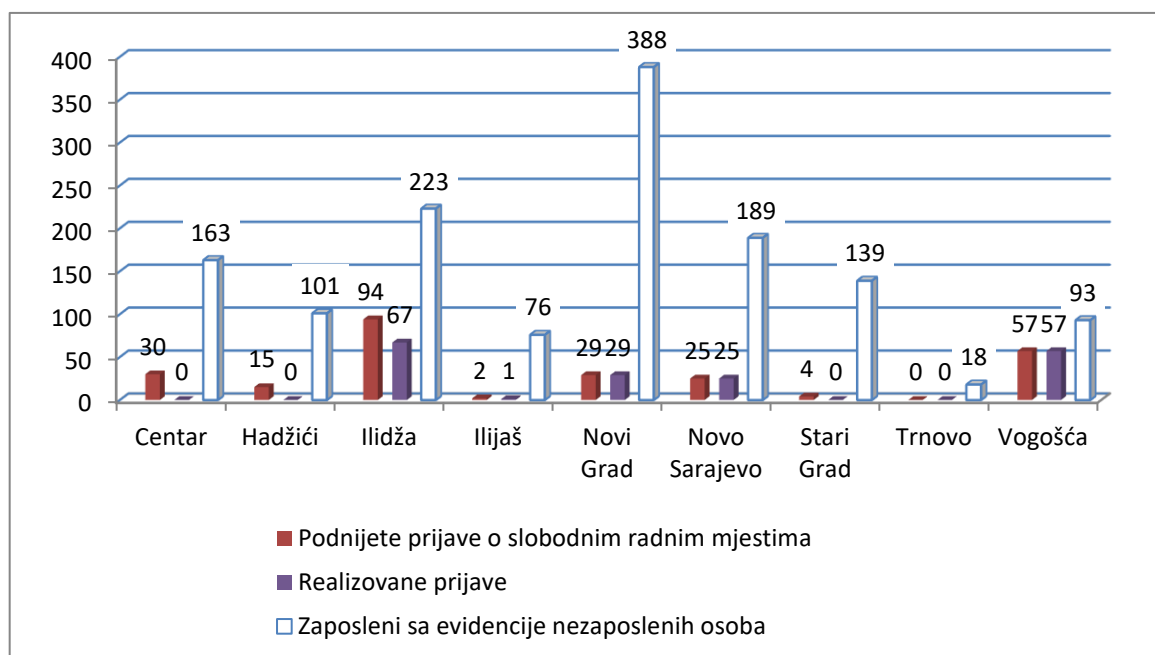
august/kolovoz 2024.

	Podnijete prijave o slobodnim radnim mjestima	Realizovane prijave	Zaposleni sa evidencije nezaposlenih osoba
Centar	30	0	163
Hadžići	15	0	101
Ilidža	94	67	223
Ilijaš	2	1	76
Novi Grad	29	29	388
Novo Sarajevo	25	25	189
Stari Grad	4	0	139
Trnovo	0	0	18
Vogošća	57	57	93
Kanton Sarajevo -Svega	256	179	1390

Posredovanje Službe za zapošljavanje Kanton Sarajevo

Tabela 4

	Ukupno		INDEX	Žena		INDEX
	VII 2024.	VIII 2024.	VIII 2024.	VII 2024.	VIII 2024.	VIII 2024.
			VII 2024.			VII 2024.
Podnijete prijave o slobodnim radnim mjestima	257	256	99,61%	51	58	113,73%
Realizovane prijave	153	179	116,99%	33	37	112,12%
Zaposleni sa evidencije nezaposlenih osoba	1.387	1.390	100,22%	711	754	106,05%

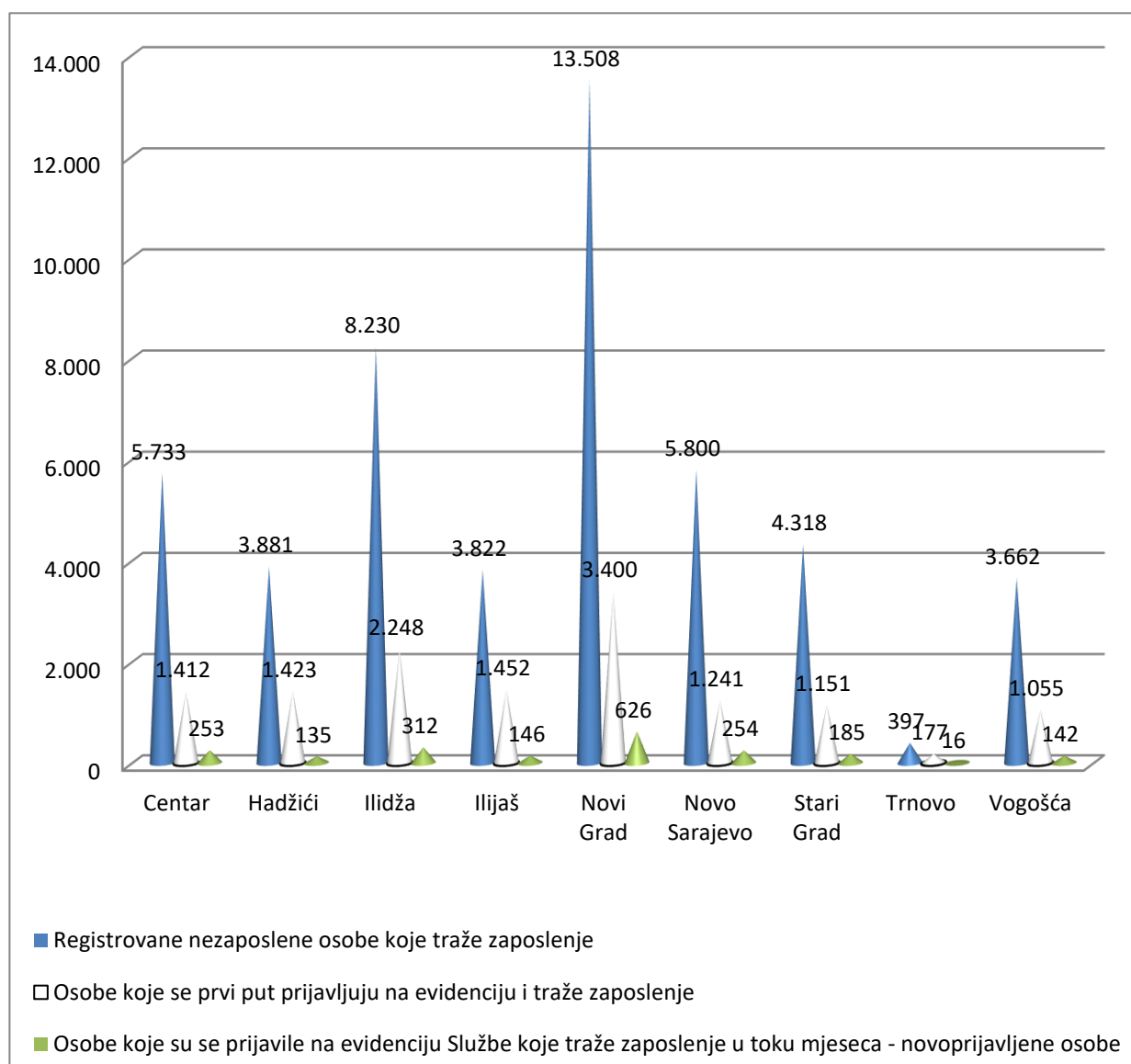


Registrovane osobe koje traže zaposlenje u Kantonu Sarajevo i biroima za zapošljavanje

Tabela 5

august/kolovoz 2024.

	Registrovane nezaposlene osobe koje traže zaposlenje	Osobe koje se prvi put prijavljuju na evidenciju i traže zaposlenje	Osobe koje su se prijavile na evidenciju Službe koje traže zaposlenje u toku mjeseca - novoprijavljene osobe
Centar	5.733	1.412	253
Hadžići	3.881	1.423	135
Ilidža	8.230	2.248	312
Ilijaš	3.822	1.452	146
Novi Grad	13.508	3.400	626
Novo Sarajevo	5.800	1.241	254
Stari Grad	4.318	1.151	185
Trnovo	397	177	16
Vogošća	3.662	1.055	142
Kanton Sarajevo - Svega	49.351	13.559	2.069

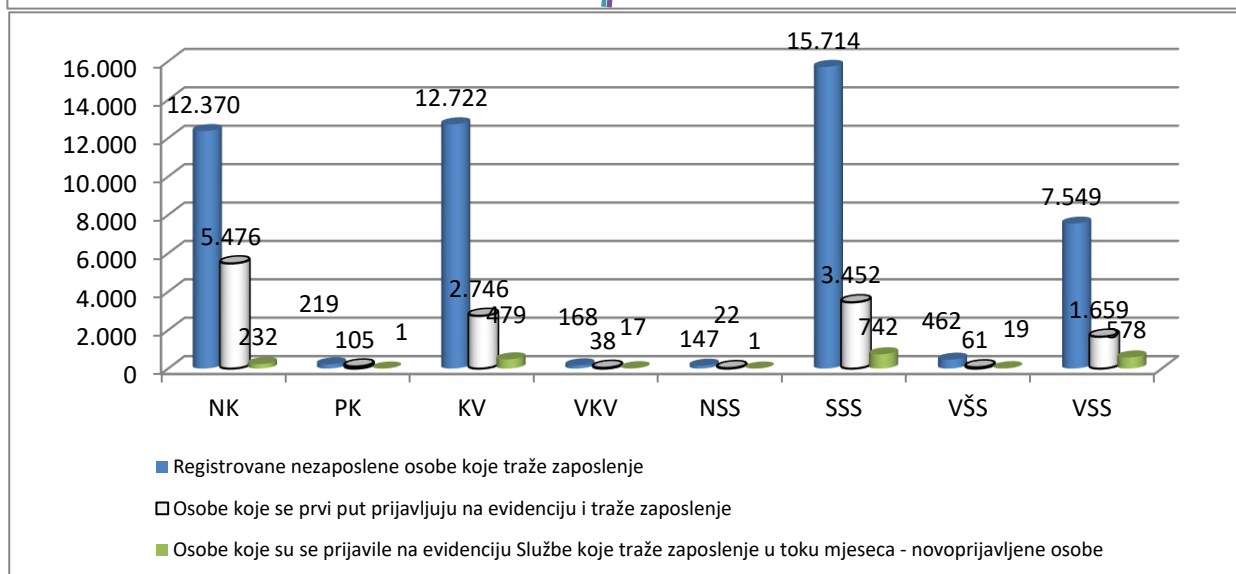
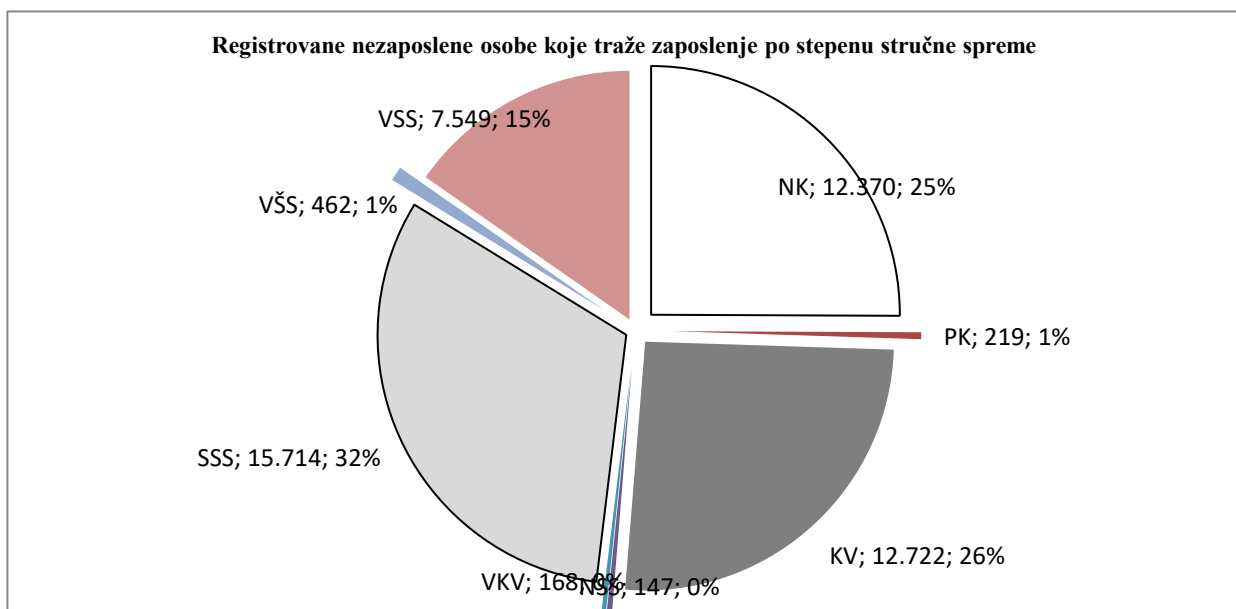


Registrovane osobe koje traže zaposlenje po stepenu stručne spreme

Tabela 6

august/kolovoz 2024.

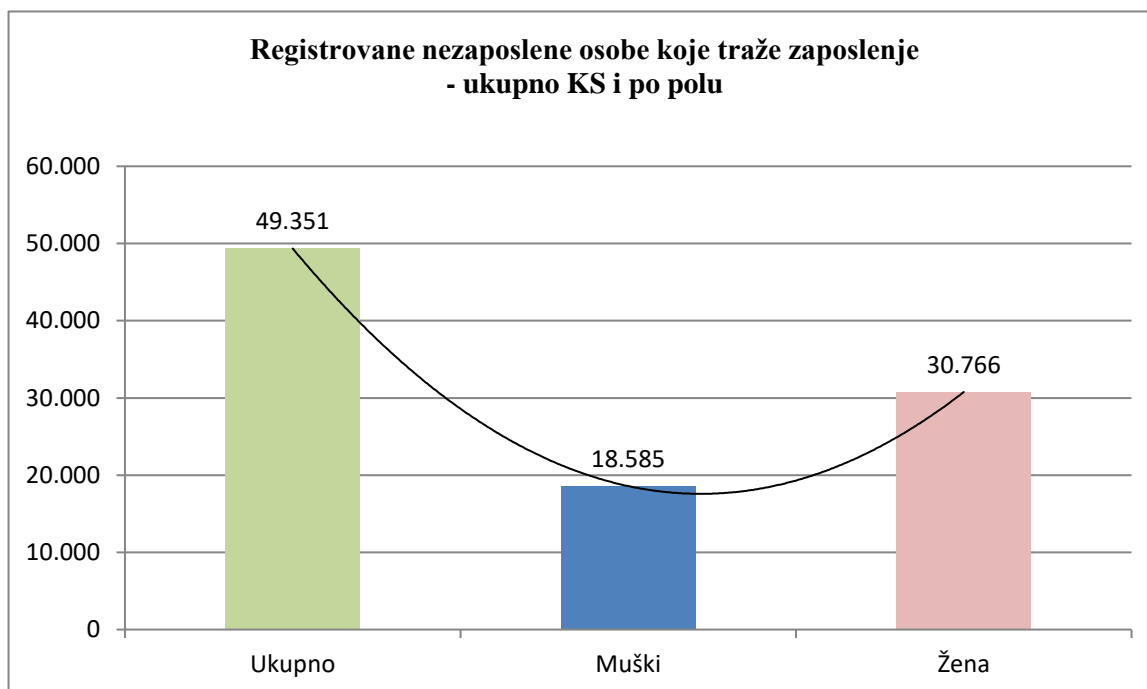
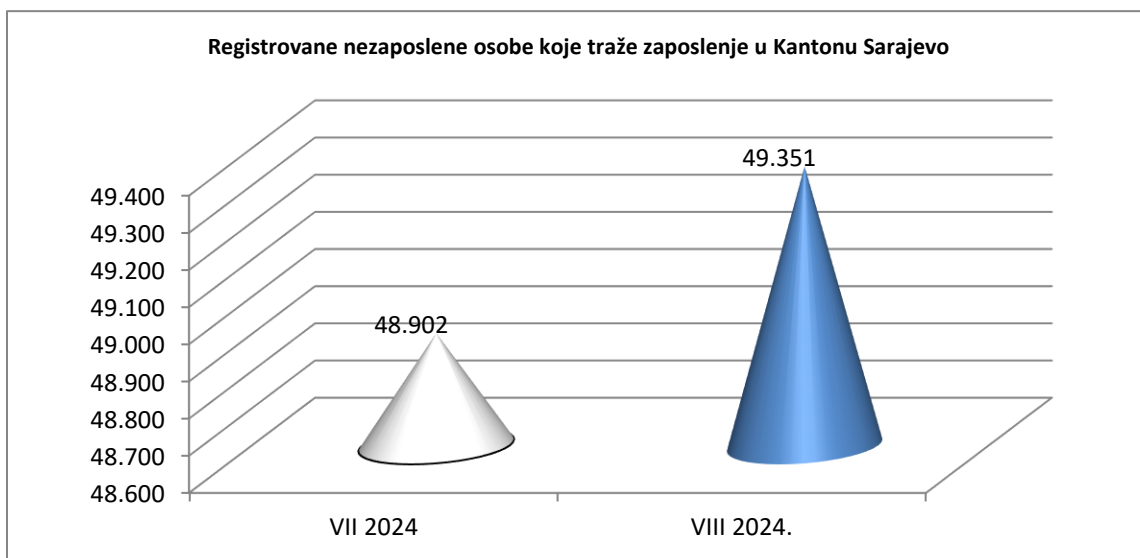
	Registrovane nezaposlene osobe koje traže zaposlenje	Osobe koje se prvi put prijavljuju na evidenciju i traže zaposlenje	Osobe koje su se prijavile na evidenciju Službe koje traže zaposlenje u toku mjeseca - novoprijavljene osobe
NK	12.370	5.476	232
PK	219	105	1
KV	12.722	2.746	479
VKV	168	38	17
NSS	147	22	1
SSS	15.714	3.452	742
VŠS	462	61	19
VSS	7.549	1.659	578
Kanton Sarajevo - Svega	49.351	13.559	2.069



Registrovane osobe koje traže zaposlenje u Kantonu Sarajevo - ukupno i polu

Tabela 7

	Ukupno		INDEX	Žena		INDEX
	VII 2024	VIII 2024.	VIII 2024.	VII 2024.	VIII 2024.	VIII 2024.
			VII 2024			VII 2024.
Registrovane nezaposlene osobe koje traže zaposlenje	48.902	49.351	100,92%	30.467	30.766	100,98%
Osobe koje se prvi put prijavljuju na evidenciju i traže zaposlenje	13.440	13.559	100,89%	9.291	9.372	100,87%
Osobe koje su se prijavile na evidenciju Službe koje traže zaposlenje u toku mjeseca - novoprijavljene osobe	2.327	2.069	88,91%	1.362	1.163	85,39%



Demobilisani vojni obveznici, članovi porodica poginulih boraca, ratni vojni invalidi i ostali invalidi

Tabela 8

august/kolovoz 2024.

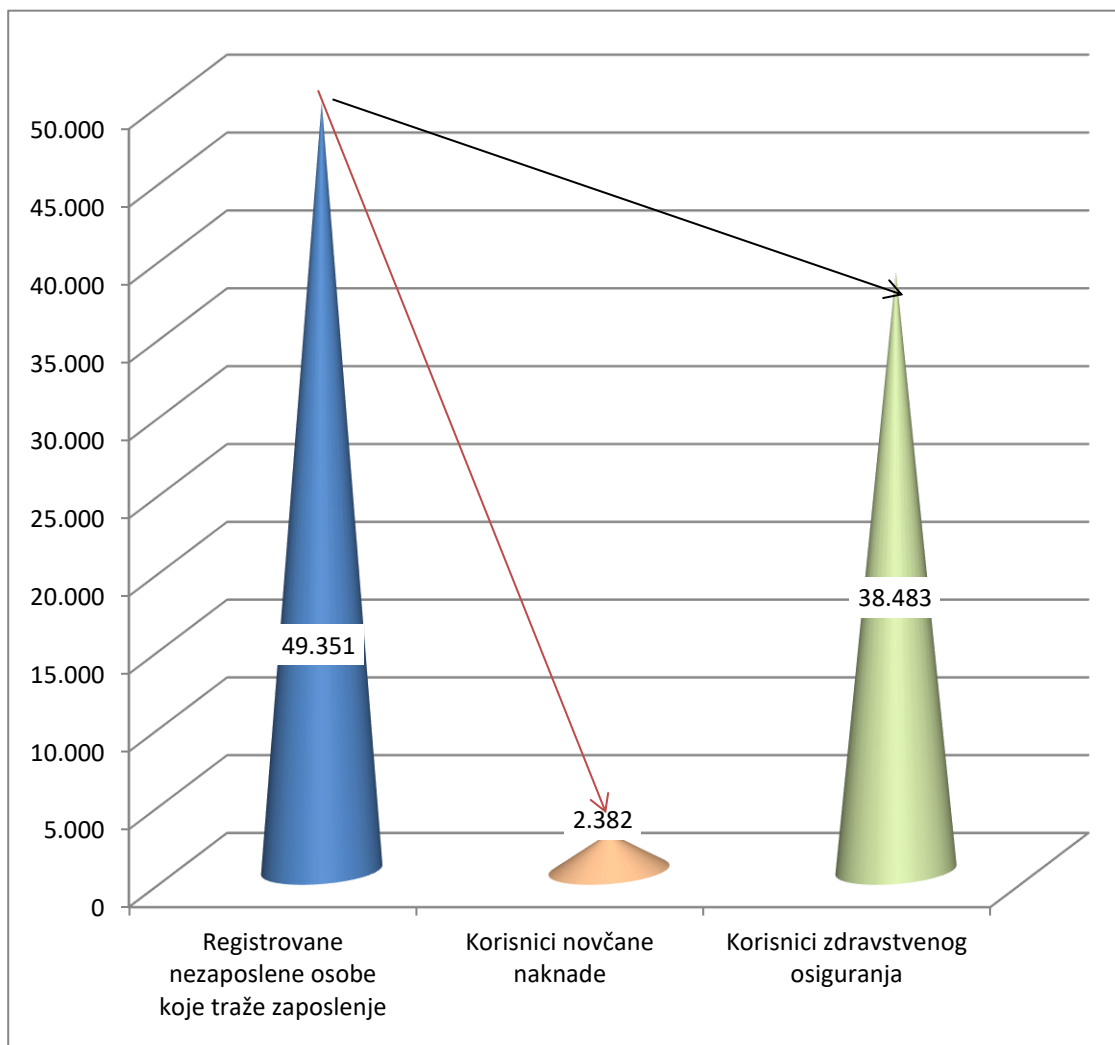
		Demobilisani vojni obveznici	Članovi porodica poginulih boraca	Ratni vojni invalidi	Ostali invalidi
Centar	Svega	433	98	51	136
	Žena	52	55	3	69
Hadžići	Svega	406	53	28	64
	Žena	62	36	1	29
Ilidža	Svega	761	101	65	160
	Žena	79	59	2	75
Ilijaš	Svega	403	103	32	60
	Žena	48	59	1	28
Novi Grad	Svega	1.121	205	108	327
	Žena	106	122	1	151
Novo Sarajevo	Svega	540	74	57	147
	Žena	57	40	0	79
Stari Grad	Svega	370	30	38	56
	Žena	40	18	0	31
Trnovo	Svega	33	7	2	5
	Žena	5	5	0	1
Vogošća	Svega	334	104	25	77
	Žena	42	56	0	38
KANTON SARAJEVO	Svega	4.401	775	406	1.032
	Žena	491	450	8	501

Korisnici novčane naknade i zdravstvenog osiguranja

Tabela 9

august/kolovoz 2024.

	Korisnici novčane naknade			Korisnici zdravstvenog osiguranja		
	Svega	žena	Svega s područja drugih općina	Svega	žena	Svega - osigurani članovi porodice
Centar	237	152		4.511	2.623	
Hadžići	167	86		2.837	1.820	
Ilidža	395	247		6.161	3.806	
Ilijaš	152	90		2.885	1.900	
Novi Grad	666	406		10.737	6.614	
Novo Sarajevo	343	213		4.759	2.895	
Stari Grad	193	114		3.465	2.010	
Trnovo	22	9		269	165	
Vogošća	207	133		2.859	1.903	
Kanton Sarajevo -Svega	2.382	1.450	31	38.483	23.736	17.539

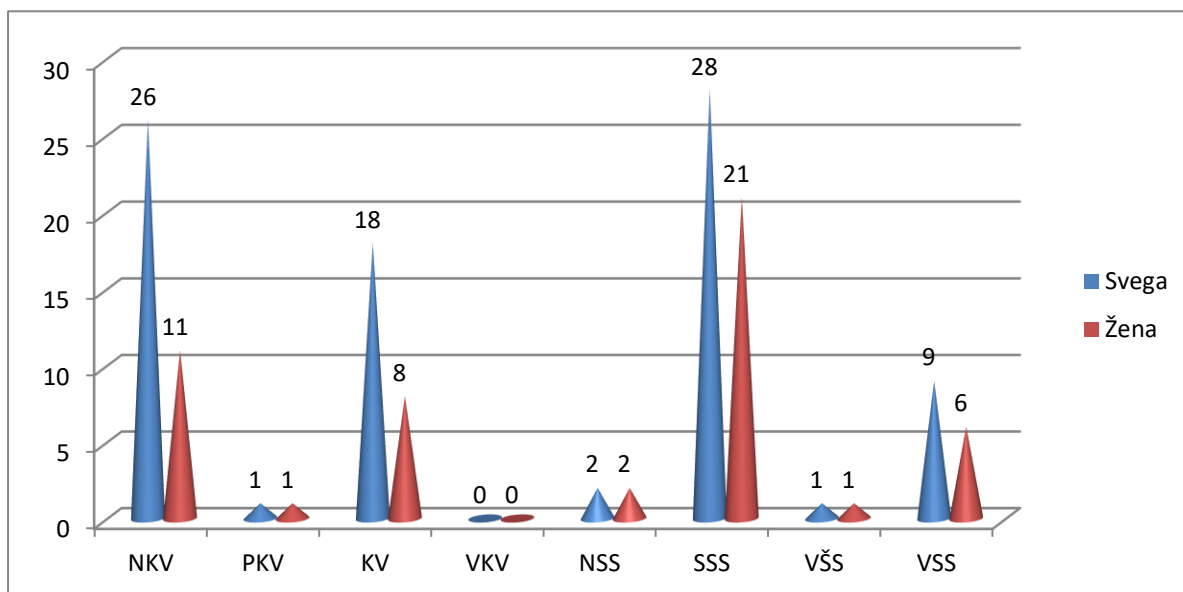


**Pregled broja korisnika prava po osnovu dokupa staža - PIO/MIO;
po stepenu stručne spreme i polu**

Tabela 10

agust/kolovoz 2024.

	NKV	PKV	KV	VKV	NSS	SSS	VŠS	VSS	Kanton Sarajevo
Svega	26	1	18	0	2	28	1	9	85
Žena	11	1	8	0	2	21	1	6	50

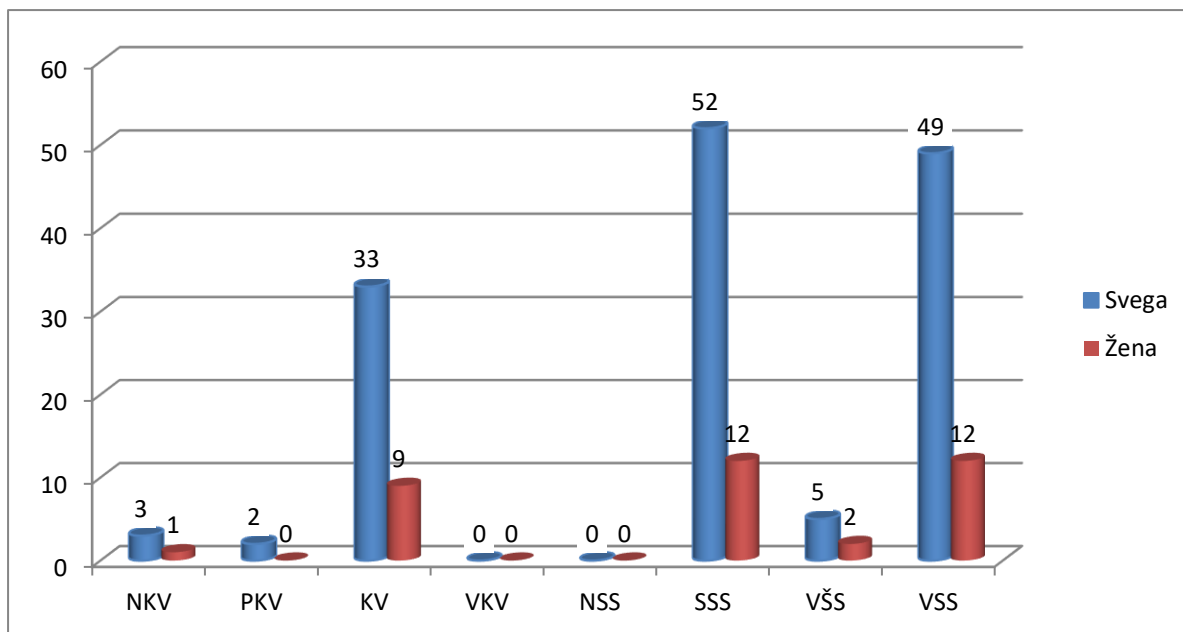


**Pregled broja izdatih radnih dozvola stranim državljanima i osobama bez državljanstva;
stepen stručne spreme i polu**

Tabela 11

agust/kolovoz 2024.

	NKV	PKV	KV	VKV	NSS	SSS	VŠS	VSS	Kanton Sarajevo
Svega	3	2	33	0	0	52	5	49	144
Žena	1	0	9	0	0	12	2	12	36



**Prijavljene osobe na evidenciju po prestanku radnog odnosa
Biroi za zapošljavanje i stepenu stručne spreme**

Tabela 12

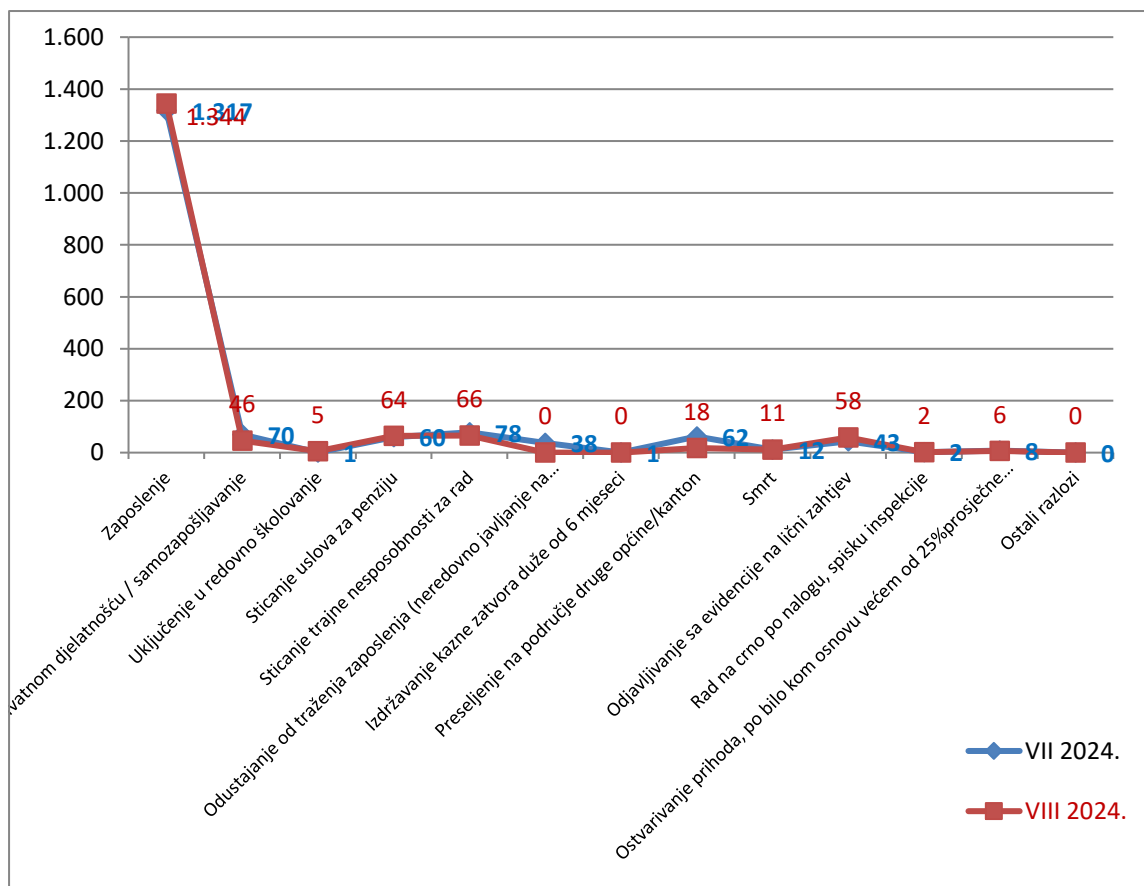
august/kolovoz 2024.

Biro za zapošljavanje	STEPEN STRUČNE SPREME								Svega
	NK	PK	KV	VKV	NSS	SSS	VŠS	VSS	Žena
Centar	15	0	8	0	0	35	2	21	81
	10	0	2	0	0	16	1	16	45
Hadžići	10	0	19	0	0	18	0	4	51
	5	0	7	0	0	9	0	3	24
Ilidža	8	0	17	0	0	21	1	23	70
	5	0	11	0	0	10	1	15	42
Ilijaš	12	0	19	0	0	9	0	7	47
	7	0	6	0	0	6	0	6	25
Novi Grad	24	1	46	2	0	60	2	47	182
	14	1	16	1	0	26	0	32	90
Novo Sarajevo	5	0	13	1	0	32	2	26	79
	3	0	7	0	0	18	1	20	49
Stari Grad	2	0	16	0	1	18	0	14	51
	1	0	5	0	1	9	0	11	27
Trnovo	0	0	0	0	0	0	0	1	1
	0	0	0	0	0	0	0	1	1
Vogošća	13	0	11	0	0	16	1	15	56
	7	0	5	0	0	8	0	9	29
KANTON SARAJEVO	89	1	149	3	1	209	8	158	618
	52	1	59	1	1	102	3	113	332

Razlozi brisanja osoba sa evidencije Službe za zapošljavanje KS

Tabela 13

Red br	RAZLOZI PRESTANKA VOĐENJA EVIDENCIJA	Ukupno		INDEX
		VII 2024.	VIII 2024.	VIII 2024.
				VII 2024.
1	Zaposlenje	1.317	1.344	102,05
2	Bavljenje privatnom djelatnošću / samozapošljavanje	70	46	65,71
3	Uključenje u redovno školovanje	1	5	500,00
4	Sticanje uslova za penziju	60	64	106,67
5	Sticanje trajne nesposobnosti za rad	78	66	84,62
6	Odustajanje od traženja zaposlenja (neredovno javljanje na evidenciju)	38	0	0,00
7	Izdržavanje kazne zatvora duže od 6 mjeseci	1	0	0,00
8	Preseljenje na područje druge općine/kanton	62	18	29,03
9	Smrt	12	11	91,67
10	Odjavljivanje sa evidencije na lični zahtjev	43	58	134,88
11	Rad na crno po nalogu, spisku inspekcije	2	2	100,00
12	Ostvarivanje prihoda, po bilo kom osnovu većem od 25%prosječne plate iz predhodne godine	8	6	75,00
13	Ostali razlozi	0	0	#DIV/0!
UKUPNO		1.692	1.620	95,74



Najbrojnija zanimanja koja se nalaze na evidenciji Službe za zapošljavanje KS

Tabela 14

august/kolovoz 2024.

VSS			
1.	Diplomirani ekonomista	Svega	1.088
		Žena	717
2.	Diplomirani pravnik	Svega	722
		Žena	519
3.	Politolog	Svega	311
		Žena	173
4.	Socijalni radnik	Svega	305
		Žena	283
5.	Novinar	Svega	213
		Žena	171

VŠS			
1.	Ekonomista	Svega	137
		Žena	91
2.	Pravnik	Svega	64
		Žena	52
3.	Nastavnik predškolskog vaspitanja	Svega	32
		Žena	30
4.	Nastavnik razredne nastave	Svega	23
		Žena	21
5.	Građevinski inženjer	Svega	17
		Žena	6

SSS			
1.	Maturant gimnazije	Svega	2.750
		Žena	1.848
2.	Ekonomski tehničar	Svega	1.681
		Žena	1.412
3.	Mašinski tehničar	Svega	1.294
		Žena	513
4.	Tekstilni tehničar	Svega	574
		Žena	477
5.	Medicinska sestra	Svega	547
		Žena	451

KV			
1.	Prodavač	Svega	2.330
		Žena	1.956
2.	Frizer-vlasuljar	Svega	862
		Žena	787
3.	Vozač motornih vozila	Svega	790
		Žena	22
4.	Automehaničar	Svega	642
		Žena	2
5.	Bravar	Svega	467
		Žena	25

Starosna i kvalifikaciona struktura nezaposlenih osoba (ukupno, do 35 godina i do 25 godina starosti)

Tabela 15

		KVALIFIKACIONA STRUKTURA NEZAPOSLENIH OSOBA NA DAN 31.08.2024. GODINE								
	Svega	VSS	od toga MAGISTARA	VŠS	SSS	NSS	VKV	KV	PK	NK
UKUPNO registrovane nezaposlene osobe	49.351	7.549	1.790	462	15.714	147	168	12.722	219	12.370
Od toga - žena	30.766	5.377	1.335	324	10.213	141	58	6.308	107	8.238
% učešće žena	62,34	71,23	74,58	70,13	64,99	95,92	34,52	49,58	48,86	66,60

Do 35 godina starosti (omladine) je **14.275, ili 28,93%** od ukupnog broja nezaposlenih osoba.

Tabela 16

		KVALIFIKACIONA STRUKTURA NEZAPOSLENIH OSOBA DO 35 GODINA STAROSTI NA DAN 31.08.2024. GODINE								
	Svega	VSS	od toga MAGISTARA	VŠS	SSS	NSS	VKV	KV	PK	NK
Ukupno osoba do 35 godina	14.275	3.757	1.125	20	6.063	1	39	2.914	25	1.456
Od toga - žena	8.584	2.737	865	13	3.629	0	18	1.339	7	841
% učešće žena	60,13	72,85	76,89	65,00	59,85	0,00	46,15	45,95	28,00	57,76

Do 25 godina starosti (omladine) je **4.055, ili 8,22%** od ukupnog broja nezaposlenih osoba.

Tabela 17

		KVALIFIKACIONA STRUKTURA NEZAPOSLENIH OSOBA DO 25 GODINA STAROSTI NA DAN 31.08.2024. GODINE								
	Svega	VSS	od toga MAGISTARA	VŠS	SSS	NSS	VKV	KV	PK	NK
Ukupno osoba do 25 godina	4.055	366	43	9	2.078	1	22	1.129	8	442
Od toga - žena	2.024	253	34	5	1.106	0	10	406	2	242
% učešće žena	49,91	69,13	79,07	55,56	53,22	0,00	45,45	35,96	25,00	54,75

POSREDOVANJE U ZAPOŠLJAVANJU
(Oglasi, upućivanje poslodavcu, realizovana posredovanja)

Tabela 18

august/kolovoz 2024.

Biroi za zapošljavanje	Broj oglašanih radnih mjesta na osnovu zahtjeva za posredovanjem, ili dostavljenim oglasima putem Službe KS	Broj objavljenih radnih mjesta, do kojih je Služba KS došla, iz drugih izvora (internet, novine i sl)	Broj upućenih osoba poslodavcu na osnovu zahtjeva za posredovanje, objavljenih oglasa putem Službe, ili oglasa iz drugih izvora			Broj uspješno realizovanih posredovanja (zaposlenih) na osnovu zahtjeva za posredovanjem, objavljenih oglasa putem Službe, ili oglasa iz drugih izvora		
			Svega	Muški	Žena	Svega	Muški	Žena
1	2	3	4	5	6	7	8	9
Centar	30	31	11	5	6	17	8	9
Hadžići	57	293	53	17	36	29	9	20
Ilidža	279	62	220	140	80	85	52	33
Ilijaš	2	0	10	2	8	1	0	1
Novi Grad	275	4	271	117	154	271	117	154
Novo Sarajevo	25	0	50	20	30	25	13	12
Stari Grad	6	20	110	70	40	5	4	1
Trnovo	0	0	0	0	0	0	0	0
Vogošća	11	68	57	30	27	15	7	8
Objavljena radna mjesta putem web stranice Službe KS	987		0			0		
Svega KS	1.672	478	782	401	381	448	210	238

IZVOR PODATAKA I METODOLOŠKA OBJAŠNENJA

Izvor podataka o nezaposlenim osobama, koji se koriste u izradi Statističkog biltena su evidencije biroa za zapošljavanje Javne ustanove “Služba za zapošljavanje Kantona Sarajevo” Sarajevo.

Podaci o zaposlenim licima u Kantonu Sarajevo preuzimaju se od Porezne uprave Federacije BiH.

Podaci se prikupljaju i obrađuju mjesečno i prezentiraju na web stranici Javne ustanove “Služba za zapošljavanje Kantona Sarajevo” Sarajevo.

OBJAŠNENJE POJMOVA I ZNAKOVA

1. **NEZAPOSLENE OSOBE** su osobe bez zaposlenja, sposobne za rad, starosne dobi od 15 do 65 godina, evidentirane u službama za zapošljavanje.
2. **OSOBE KOJE PRVI PUT TRAŽE ZAPOSLENJE** su evidentirane osobe u službama za zapošljavanje koje nisu bile u radnom odnosu.
3. **KORISNICI NOVČANE NAKNADE** su nezaposlene osobe evidentirane u službama za zapošljavanje, a koje su stekle pravo na novčanu naknadu u skladu sa zakonskim propisima.
4. **NOVOPRIJAVLJENE NEZAPOSLENE OSOBE** su registrirane osobe u toku izvještajnog mjeseca.
5. **ZAPOSLENI SA EVIDENCIJE** su osobe koje su se zaposlile na području Kantona Sarajevo tokom izvještajnog mjeseca, a bile su evidentirane kod Službe.
6. **PRIJAVE POTREBA ZA RADNIKOM** iskazuju broj traženih radnika i pripravnika za nepopunjena i novootvorena radna mjesta koja poslodavci prijavljuju općinskim biroima u toku izvještajnog mjeseca.
7. **REALIZOVANE PRIJAVE POTREBA ZA RADNIKOM** iskazuju broj zaposlenih radnika i pripravnika prema izvještaju o zasnivanju radnog odnosa koji poslodavci dostavljaju biroima tokom izvještajnog mjeseca.
8. **PRESTANAK RADA** evidentira se na osnovu prijava o prestanku radnog odnosa koje su poslodavci podnijeli biroima za zapošljavanje u toku izvještajnog mjeseca.

ZNAKOVI

- nema pojave
- ... ne raspolaže se podacima
- ‘ podatak manji od 0,5 date jedinice mjere
- ispravljen podatak
- 1/ napomena ispod teksta ili tabele
- ∅ prosjek
- () procijenjen podatak

SKRAĆENICE

- NK** nekvalifikovani radnik
- PKV** polukvalifikovani radnik
- KV** kvalifikovani radnik
- VKV** visokokvalifikovani radnik
- NSS** niža stručna sprema
- SSS** srednja stručna sprema
- VŠS** viša školska sprema
- VSS** visoka stručna sprema
- KS** Kanton Sarajevo

KANTON SARAJEVO

Javna ustanova „Služba za zapošljavanje Kantona Sarajevo“ Sarajevo	DIREKTORICA Amina Džonlagić	Adresa: Ulica Đoke Mazalića broj 3	Telefoni: 033/569-100 033/251-260 033/569-135 Fax: 033/204- 177	Web stranica: www.szks.ba E - mail: info@szks.ba
---	---------------------------------------	---	--	---

Redni broj	Općinski biroi za zapošljavanje	Šef biroa	Adresa	Telefon	E – mail
1.	Centar	Tamara Jakupović	Mehmeda Spahe 12	033/225-786 033/214-438 033/213-221	tamara.jakupovic@szks.ba
2.	Hadžići	Mahir Lakovančić	Hadželić 110	033/428-621 033/428-620	mahir.lokvancic@szks.ba
3.	Ilidža	Džemila Agić - Imamović	Mala aleja 2	033/762-670 033/622-356	dzemila.agic-imamovic@szks.ba
4.	Ilijaš	Muvedeta Kadrić	Ivana Franje Jukića 4	033/403-350 033/400-037	muvedeta.kadric@szks.ba
5.	Novi Grad	Bajro Biber	Branislava Nušića 170; Dobrinja V	033/469-812 033/473-224 033/768-035	bajro.biber@szks.ba
6.	Novo Sarajevo	Amela Mulaomerović	Ložionička 5	033/653-217 033/652-457	amela.mulaomerovic@szks.ba
7.	Stari Grad	Sanela Karović	Obala Kulina bana 25	033/557-247 033/223-787	sanela.karovic@szks.ba
8.	Trnovo	Avdo Hodžić	Trnovo bb	033/439-046	avdo.hodzic@szks.ba
9.	Vogošća	Adisa Šarić	Ulica 24. Juni bb	033/424-080 033/424-081	adisa.saric@szks.ba