

Bosna i Hercegovina
Federacija Bosne i Hercegovine
Kanton Sarajevo
Javna ustanova
„Služba za zapošljavanje Kantona Sarajevo“ Sarajevo

Biro za zapošljavanje

- Centar
- Hadžići
- Ilidža
- Ilijaš
- Novi Grad
- Novo Sarajevo
- Stari Grad
- Trnovo
- Vogošća

STATISTIČKI BILTEN
JULI/SRPANJ 2024. GODINE

Broj: 7

STATISTIČKI BILTEN

Javna ustanova „Služba za zapošljavanje Kantona Sarajevo“ Sarajevo

IZDAVAČ: Javna ustanova „Služba za zapošljavanje Kantona Sarajevo“ Sarajevo

OBRADIO I PRIREDIO: Sektor za posredovanje u zapošljavanju i materijalnu i socijalnu
sigurnost nezaposlenih osoba

Sarajevo, august/kolovoz 2024. godine

SADRŽAJ

strana

Nezaposlenost i zapošljavanje u Kantona Sarajevo

| | |
|---|----|
| <i>juli/srpanj 2024. godine</i> | 4 |
| Tabela 1 Stanovništvo, zaposleni i registrovane nezaposlene osobe u KS | 5 |
| Tabela 2 Stanovništvo, zaposleni i registrovane nezaposlene osobe u KS; ukupno i Biroima | 6 |
| Tabela 3 Posredovanje Službe za zapošljavanje u Kantonu Sarajevo i Biroima za zapošljavanje | 7 |
| Tabela 4 Posredovanje Službe za zapošljavanje Kantonu Sarajevo | 7 |
| Tabela 5 Registrovane osobe koje traže zaposlenje u Kantonu Sarajevo i Biroima za zapošljavanje | 8 |
| Tabela 6 Registrovane osobe koje traže zaposlenje po stepenu stručne spreme | 9 |
| Tabela 7 Registrovane osobe koje traže zaposlenje u Kantonu Sarajevo; ukupno i polu | 10 |
| Tabela 8 Demobilisani vojni obveznici, članovi porodica poginulih boraca, ratni vojni invalidi i ostali invalidi | 11 |
| Tabela 9 Korisnici novčane naknade i zdravstvenog osiguranja | 12 |
| Tabela 10 Pregled broja korisnika prava po osnovu dokupa staža – PIO/MIO; po stepenu stručne spreme i polu | 13 |
| Tabela 11 Pregled broja izdatih radnih dozvola stranim državljanima i osobama bez državljanstva; stepen stručne spreme i polu | 13 |
| Tabela 12 Prijavljene osobe na evidenciju po prestanku radnog odnosa – Biroi za zapošljavanje i stepenu stručne spreme | 14 |
| Tabela 13 Razlozi brisanja osoba sa evidencije Službe za zapošljavanje KS | 15 |
| Tabela 14 Najbrojnija zanimanja na evidenciji Službe za zapošljavanje KS | 16 |
| Tabele 15, 16 i 17 Starosna i kvalifikaciona struktura nezaposlenih osoba (ukupno, do 35 godina i do 25 godina starosti) | 17 |
| Tabela 18 Posredovanje u Službi za zapošljavanje KS po biroima | 18 |
| Izvor podataka i metodološka objašnjenja | 19 |
| Adrese Službe za zapošljavanje | 20 |

NEZAPOSLENOST I ZAPOSŁJAVANJE U JULU/SRPNJU 2024. GODINE

U julu/srpnju 2024. godine na evidenciji Javne ustanove „SluŹba za zapošljavanje Kantona Sarajevo“ Sarajevo (u daljem tekstu: SluŹba) **evidentirano je** 48.902 nezaposlene osobe, što je za 635 osoba ili 1,32% više u odnosu na juni/lipanj 2024. godine. Učešće žena u ukupnom broju registrovanih nezaposlenih osoba je (30.467), 62,3%.

Od ukupnog broja evidentiranih nezaposlenih osoba, **prvi put, posao traŹi** 13.440 osoba, a od toga je 9.291 ili 69,00 % žena.

U ukupnom broju nezaposlenih osoba koje traŹe zaposlenje je 4.434 **demobilisana branitelja** ili 9,07%, 413 ili 0,85% **ratnih vojnih invalida** 756 ili 1,55% **članova porodica poginulih boraca i ostalih invalida** 1.016, ili 2,08%.

Tokom jula/srpnja 2024. godine na evidenciju SluŹbe **prijavljeno je** 2.327 osoba, što je za 558 osoba, ili 31,54% više u odnosu na juni/lipanj 2024. godine.

Posredovanje u zapošljavanju

U julu/srpnju 2024. godine sa evidencije SluŹbe, zaposleno je 1.387 osoba, što je za 10 osoba, ili 0,73% više u odnosu na juni/lipanj 2024. godine.

Poslodavci su tokom jula/srpnja 2024. godine podnijeli 257 prijava potreba za radnicima, po osnovu kojih su zaposlili 153 osoba sa evidencije SluŹbe.

Prestanak vođenja u evidenciji SluŹbe

U julu/srpnju 2024. godine sa evidencije SluŹbe, po različitim osnovama (zapošljavanje, nejavljanje, penzionisanje, preseljenje, itd), **odjavljeno je 1.692 osobe** ili 3,46% od ukupnog broja registrovanih nezaposlenih osoba, što je u odnosu na juni/lipanj 2024. godine manje za 98 osoba, ili 5,48%

Osiguranje za slučaj nezaposlenosti i socijalna sigurnost nezaposlenih osoba

Novčanu naknadu, u julu/srpnju 2024. godine, koristilo je 2.247 osoba ili 4,6% od ukupnog broja evidentiranih nezaposlenih osoba. Broj korisnika novčane naknade veći je za 35 osoba u odnosu na prethodni mjesec. U istom mjesecu novčanu naknadu, koristile su i 24 registrovane nezaposlene osoba koje su radile, i ostvarile to pravo u drugim općinama/opštinama.

Zdravstveno osiguranje, u julu/srpnju 2024. godine, koristilo je **38.313 nosioca osiguranja** (78,35% od ukupnog broja evidentiranih nezaposlenih) i 17.604 **člana domaćinstva**. Broj korisnika prava na zdravstveno osiguranje (nosioca osiguranja) veći je za 740 osoba, ili 1,97% u odnosu na juni/lipanj 2024. godine.

Pravo na uplatu doprinosa za PIO/MIO - dokup staŹa, u **julu/srpnju 2024.** godine, koristilo je **119 osoba**, i to sa: VSS 9, VŠS 5, SSS 38, NSS 4, VKV 1, KV 25 PKV 2 i NK 35.

Zapošljavanje stranih državljana i osoba bez državljanstva

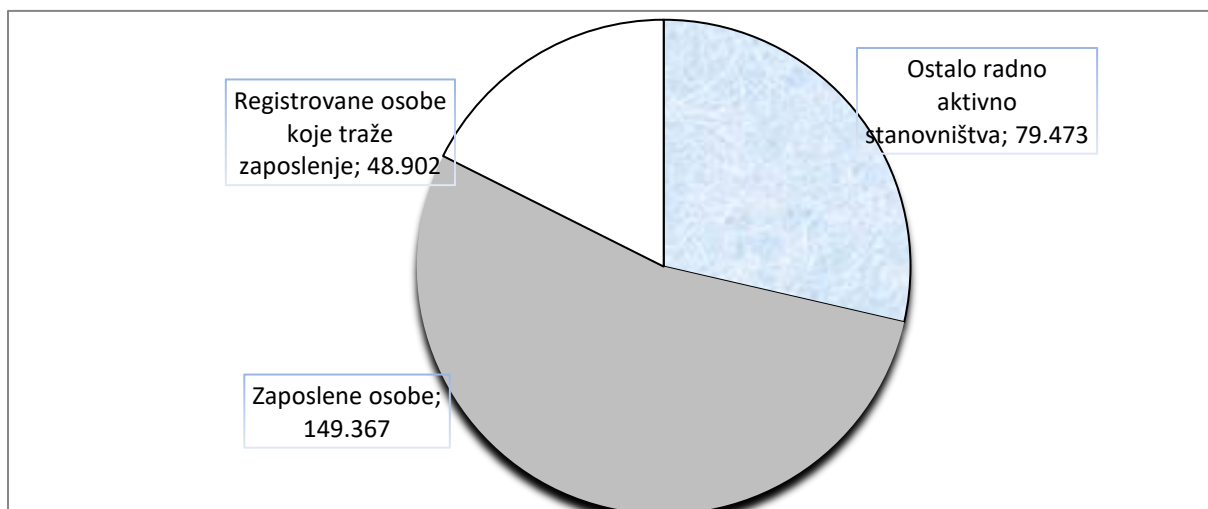
U julu/srpnju 2024. godine SluŹba je izdala 136 **radnih dozvola** stranim državljanima i osobama bez državljanstva, i to: VSS 45, SSS 31, KV 55 NSS 2 i PKV 3.

Stanovništvo, zaposleni i registrovane nezaposlene osobe u KS

Tabela 1

| | STANOVNIŠTVO (30.06.2023.) ¹ | | | | ZAPOSLENE OSOBE ² (30.06.2024.) | REGISTROVANE NEZAPOSLENE OSOBE (30.06.2024.) | % NEZAPOSLENOSTI |
|-----------------------------------|---|----------------------|----------------|---------------|---|--|------------------|
| | UKUPNO | Po godinama starosti | | | | | |
| | | 0 - 14 | 15 - 64 | 65 + | | | |
| 1 | 2 | 3 | 4 | 5 | 6 | 7 | 8 |
| CENTAR | 52.181 | 8.021 | 32.814 | 11.346 | 20.292 | 5.652 | 21,79 |
| HADŽIĆI | 24.572 | 4.035 | 16.783 | 3.754 | 8.500 | 3.883 | 31,36 |
| ILIDŽA | 71.985 | 11.331 | 49.195 | 11.459 | 23.187 | 8.163 | 26,04 |
| ILJAŠ | 20.945 | 3.576 | 14.252 | 3.117 | 6.511 | 3.789 | 36,79 |
| NOVI GRAD | 122.963 | 19.120 | 81.659 | 22.184 | 43.039 | 13.282 | 23,58 |
| NOVO SARAJEVO | 62.551 | 9.565 | 40.420 | 12.566 | 23.902 | 5.753 | 19,40 |
| STARI GRAD | 33.818 | 4.669 | 21.424 | 7.725 | 12.743 | 4.333 | 25,37 |
| TRNOVO | 1.774 | 242 | 1.027 | 505 | 937 | 404 | 30,13 |
| VOGOŠĆA | 29.498 | 5.064 | 20.168 | 4.266 | 10.256 | 3.643 | 26,21 |
| KANTON SARAJEVO Ukupno | 420.287 | 65.623 | 277.742 | 76.922 | 149.367 | 48.902 | 24,66 |
| FEDERACIJA BiH | 2.168.602 | 307.727 | 1.499.495 | 361.380 | 546.825 | 261.154 | 32,32 |
| % UČEŠĆA KS U FBiH | 19,38 | 21,33 | 18,52 | 21,29 | 27,32 | 18,73 | |

1/Podaci Federalnog zavoda za statistiku

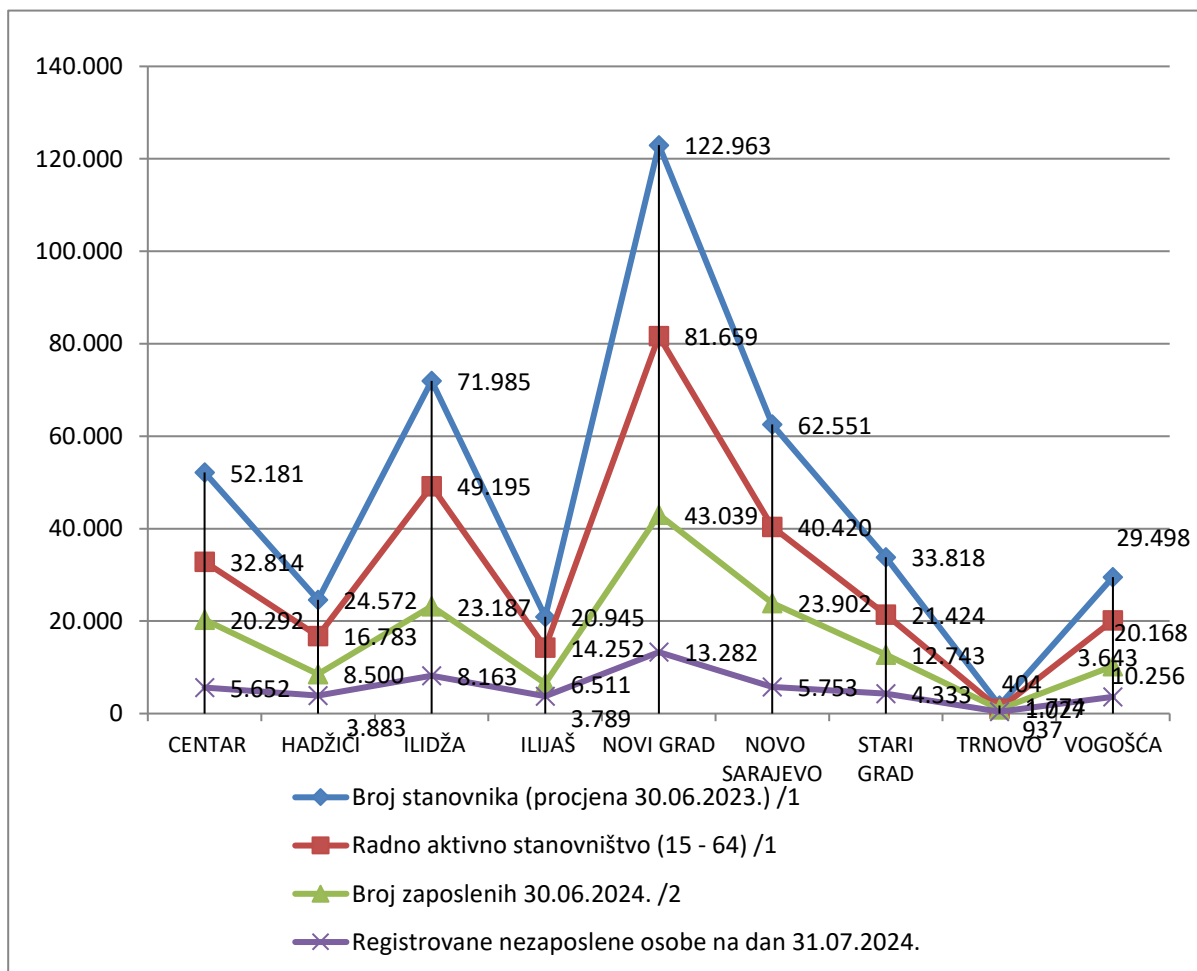


Stanovništvo, zaposleni i registrovane nezaposlene osobe u KS; ukupno i Biroima

Tabela 2

| | CENTAR | HADŽIĆI | ILIDŽA | ILJAŠ | NOVI GRAD | NOVO SARAJEVO | STARI GRAD | TRNOVO | VOGOŠĆA | KANTON SARAJEVO |
|---|--------|---------|--------|--------|-----------|---------------|------------|--------|---------|-----------------|
| Broj stanovnika (procjena 30.06.2023.) /1 | 52.181 | 24.572 | 71.985 | 20.945 | 122.963 | 62.551 | 33.818 | 1.774 | 29.498 | 420.287 |
| Radno aktivno stanovništvo (15 - 64) /1 | 32.814 | 16.783 | 49.195 | 14.252 | 81.659 | 40.420 | 21.424 | 1.027 | 20.168 | 277.742 |
| Broj zaposlenih 31.07.2024. /2 | 20.292 | 8.500 | 23.187 | 6.511 | 43.039 | 23.902 | 12.743 | 937 | 10.256 | 149.367 |
| Registrovane nezaposlene osobe na dan 31.07.2024. | 5.652 | 3.883 | 8.163 | 3.789 | 13.282 | 5.753 | 4.333 | 404 | 3.643 | 48.902 |

1/ Podaci Federalnog zavoda za statistiku; 2/ Podaci Porezne uprave Federacije BiH



Posredovanje Službe za zapošljavanje u Kantonu Sarajevo i Biroima za zapošljavanje

Tabela 3

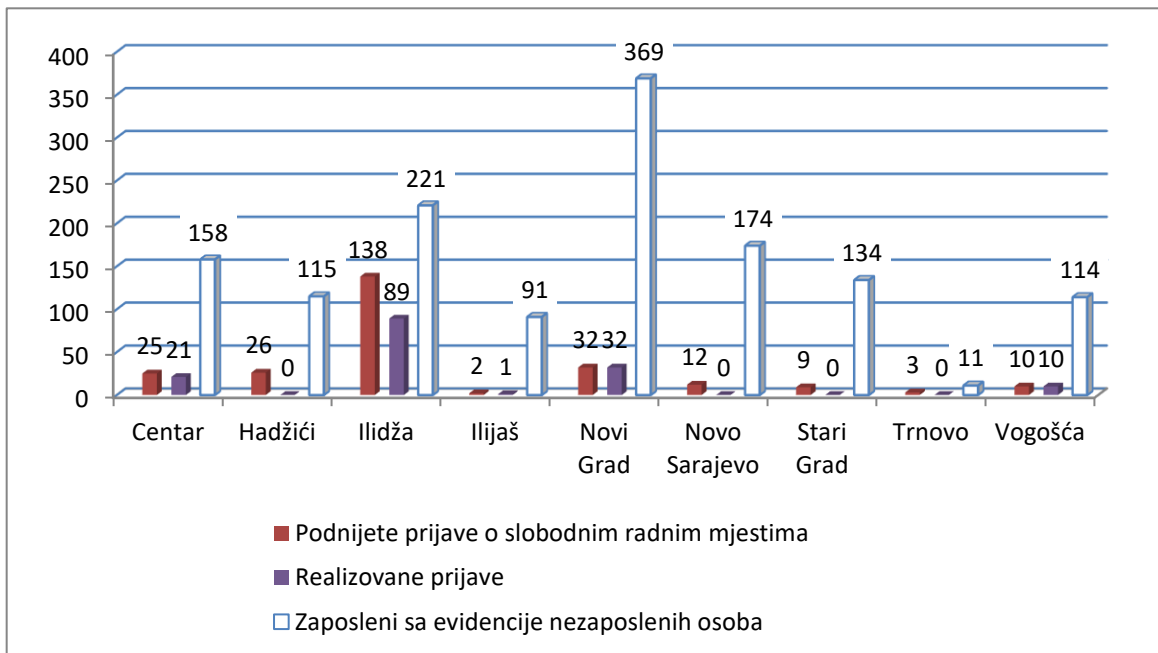
juli/srpanj 2024.

| | Podnijete prijave o slobodnim radnim mjestima | Realizovane prijave | Zaposleni sa evidencije nezaposlenih osoba |
|-------------------------------|---|---------------------|--|
| Centar | 25 | 21 | 158 |
| Hadžići | 26 | 0 | 115 |
| Ilidža | 138 | 89 | 221 |
| Ilijaš | 2 | 1 | 91 |
| Novi Grad | 32 | 32 | 369 |
| Novo Sarajevo | 12 | 0 | 174 |
| Stari Grad | 9 | 0 | 134 |
| Trnovo | 3 | 0 | 11 |
| Vogošća | 10 | 10 | 114 |
| Kanton Sarajevo -Svega | 257 | 153 | 1387 |

Posredovanje Službe za zapošljavanje Kanton Sarajevo

Tabela 4

| | Ukupno | | INDEX | Žena | | INDEX |
|---|----------|-----------|-----------|----------|-----------|-----------|
| | VI 2024. | VII 2024. | VII 2024. | VI 2024. | VII 2024. | VII 2024. |
| | | | VI 2024. | | | VI 2024. |
| Podnijete prijave o slobodnim radnim mjestima | 402 | 257 | 63,93% | 156 | 51 | 32,69% |
| Realizovane prijave | 123 | 153 | 124,39% | 31 | 33 | 106,45% |
| Zaposleni sa evidencije nezaposlenih osoba | 1.377 | 1.387 | 100,73% | 722 | 711 | 98,48% |

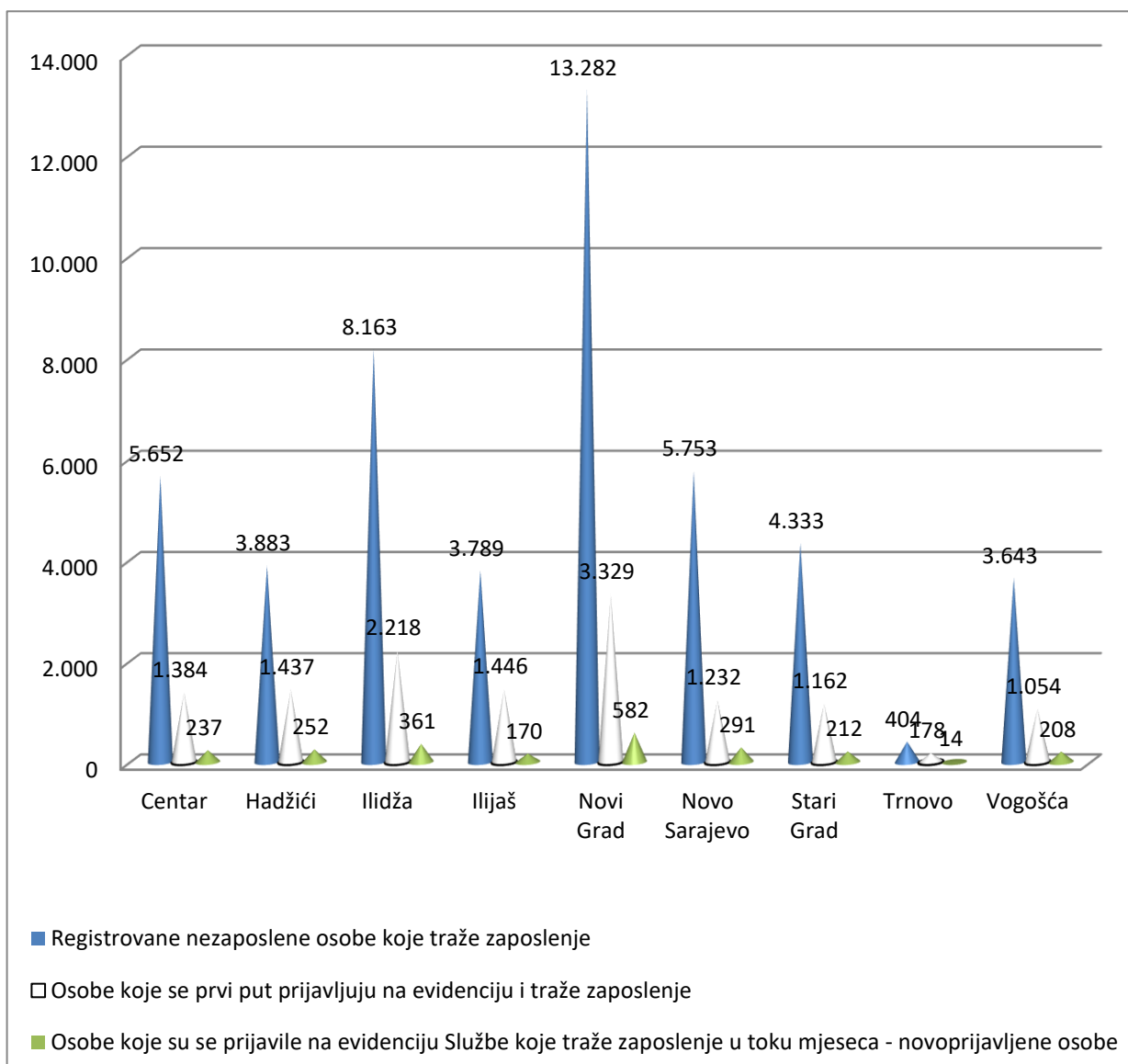


Registrovane osobe koje traže zaposlenje u Kantonu Sarajevo i Biroima za zapošljavanje

Tabela 5

juli/srpanj 2024.

| | Registrovane nezaposlene osobe koje traže zaposlenje | Osobe koje se <u>prvi put</u> prijavljuju na evidenciju i <u>traže zaposlenje</u> | Osobe koje su se prijavile na evidenciju Službe koje traže zaposlenje u toku mjeseca - <u>novoprijavljene osobe</u> |
|--------------------------------|--|---|---|
| Centar | 5.652 | 1.384 | 237 |
| Hadžići | 3.883 | 1.437 | 252 |
| Ilidža | 8.163 | 2.218 | 361 |
| Ilijaš | 3.789 | 1.446 | 170 |
| Novi Grad | 13.282 | 3.329 | 582 |
| Novo Sarajevo | 5.753 | 1.232 | 291 |
| Stari Grad | 4.333 | 1.162 | 212 |
| Trnovo | 404 | 178 | 14 |
| Vogošća | 3.643 | 1.054 | 208 |
| Kanton Sarajevo - Svega | 48.902 | 13.440 | 2.327 |

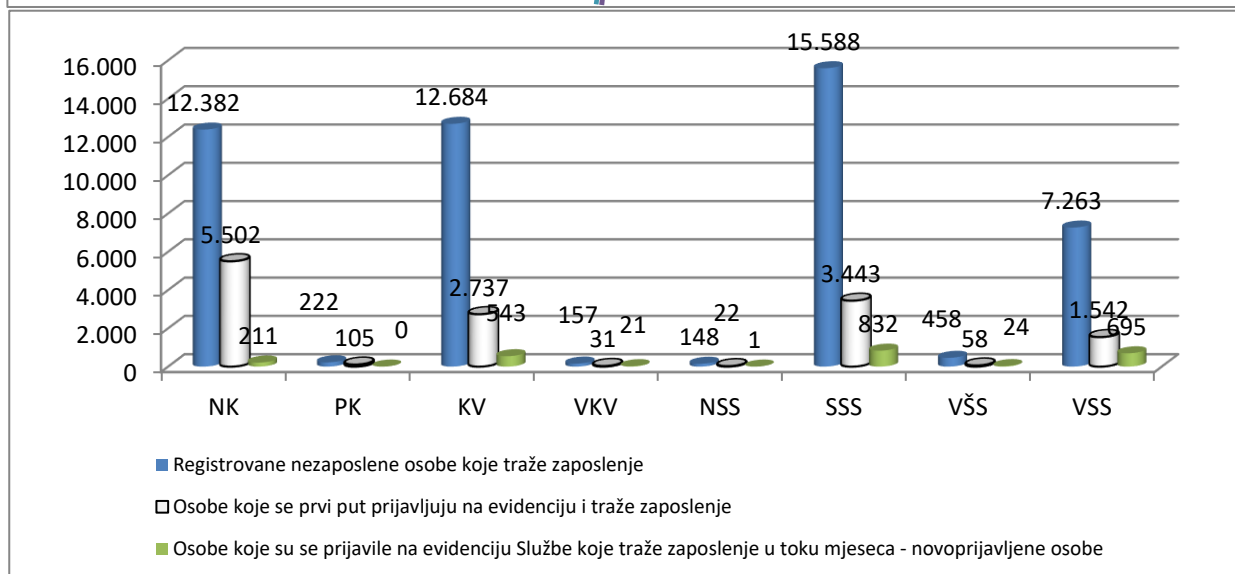
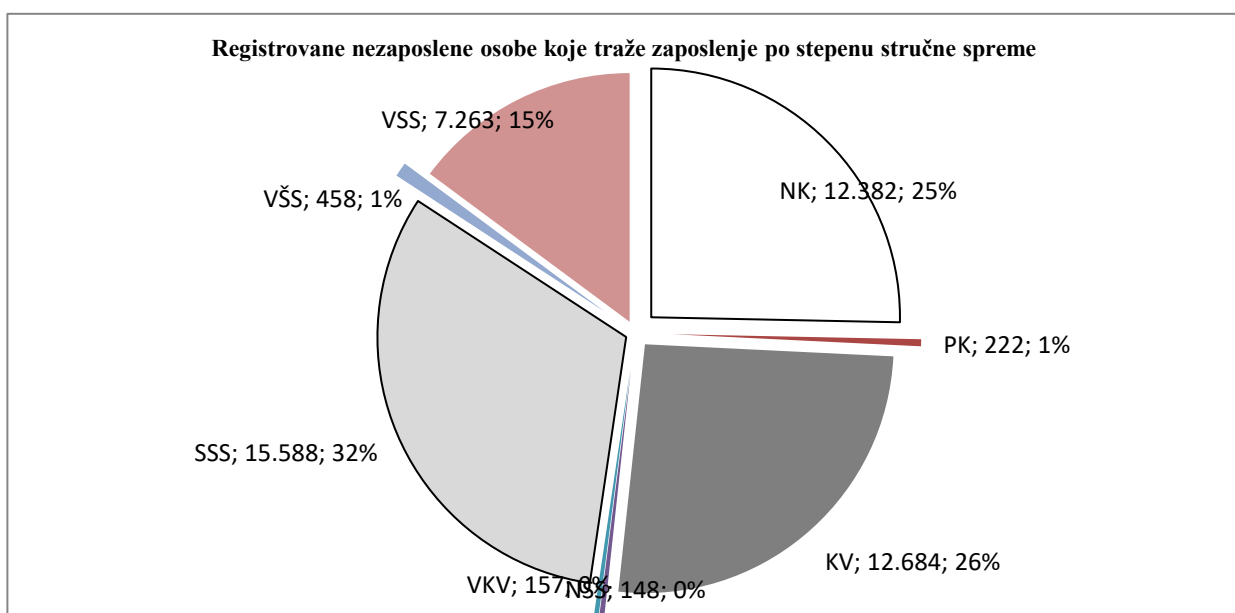


Registrovane osobe koje traže zaposlenje po stepenu stručne spreme

Tabela 6

juli/srpanj 2024.

| | Registrovane nezaposlene osobe koje traže zaposlenje | Osobe koje se prvi put prijavljuju na evidenciju i traže zaposlenje | Osobe koje su se prijavile na evidenciju Službe koje traže zaposlenje u toku mjeseca - novoprijavljene osobe |
|--------------------------------|--|---|--|
| NK | 12.382 | 5.502 | 211 |
| PK | 222 | 105 | 0 |
| KV | 12.684 | 2.737 | 543 |
| VKV | 157 | 31 | 21 |
| NSS | 148 | 22 | 1 |
| SSS | 15.588 | 3.443 | 832 |
| VŠS | 458 | 58 | 24 |
| VSS | 7.263 | 1.542 | 695 |
| Kanton Sarajevo - Svega | 48.902 | 13.440 | 2.327 |

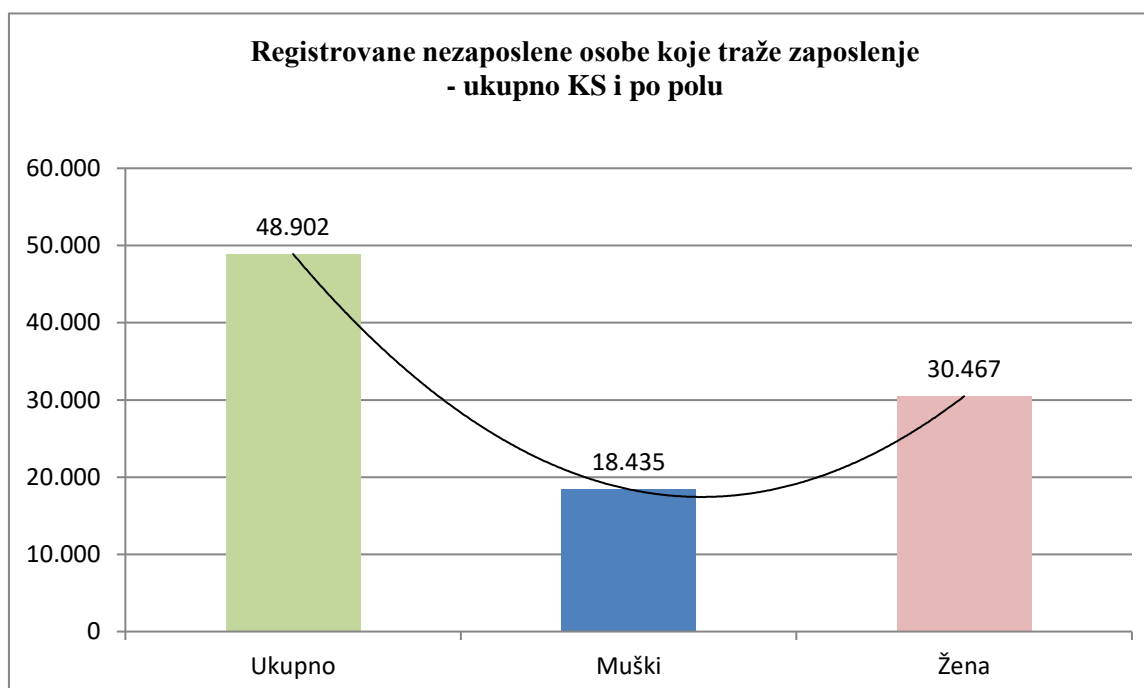
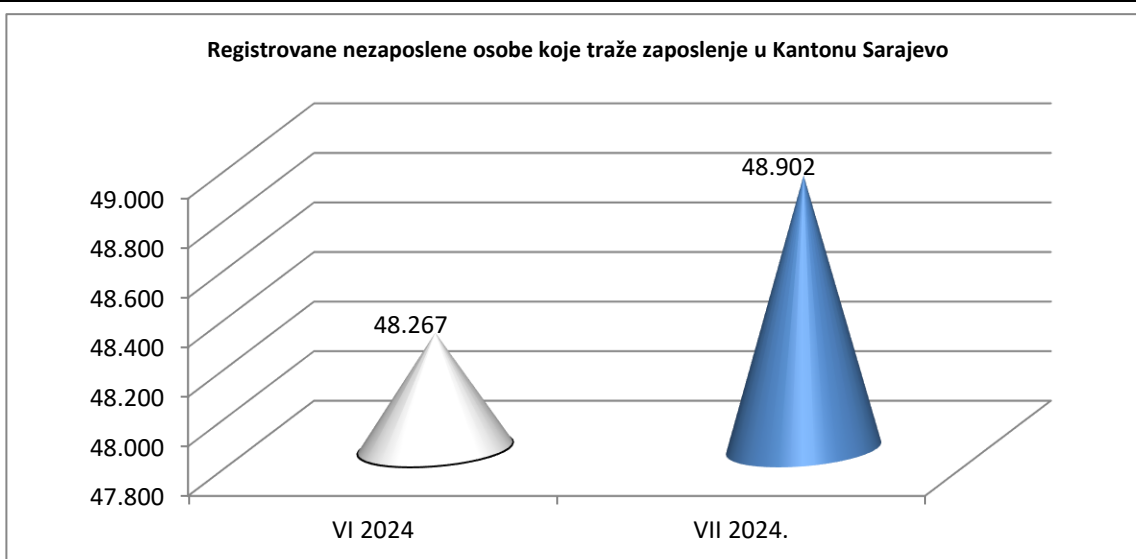


Registrovane osobe koje traže zaposlenje u Kantonu Sarajevo - ukupno i polu

Tabela 7

| | Ukupno | | INDEX | Žena | | INDEX |
|--|---------|-----------|-----------|----------|-----------|-----------|
| | VI 2024 | VII 2024. | VII 2024. | VI 2024. | VII 2024. | VII 2024. |
| | | | VI 2024 | | | VI 2024. |

| | | | | | | |
|---|--------|--------|---------|--------|--------|---------|
| Registrovane nezaposlene osobe koje traže zaposlenje | 48.267 | 48.902 | 101,32% | 29.971 | 30.467 | 101,65% |
| Osobe koje se prvi put prijavljuju na evidenciju i traže zaposlenje | 13.215 | 13.440 | 101,70% | 9.192 | 9.291 | 101,08% |
| Osobe koje su se prijavile na evidenciju Službe koje traže zaposlenje u toku mjeseca - novoprijavljene osobe | 1.769 | 2.327 | 131,54% | 976 | 1.362 | 139,55% |



Demobilisani vojni obveznici, članovi porodica poginulih boraca, ratni vojni invalidi i ostali invalidi

Tabela 8

juli/srpanj 2024.

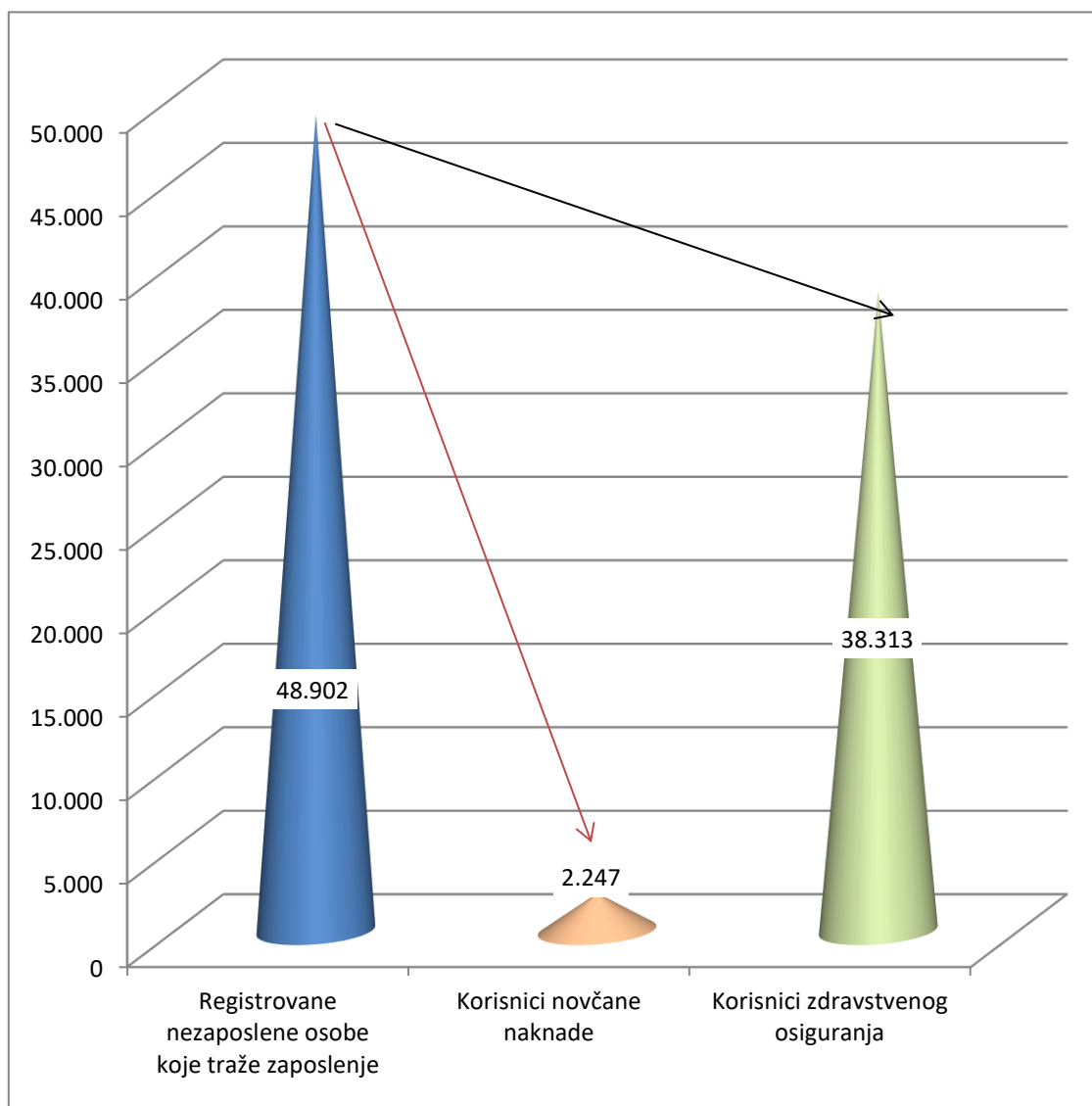
| | | Demobilisani vojni obveznici | Članovi porodica poginulih boraca | Ratni vojni invalidi | Ostali invalidi |
|------------------------|--------------|-------------------------------------|--|-----------------------------|------------------------|
| Centar | Svega | 432 | 96 | 52 | 132 |
| | Žena | 53 | 54 | 4 | 66 |
| Hadžići | Svega | 408 | 55 | 29 | 65 |
| | Žena | 63 | 38 | 1 | 29 |
| Ilidža | Svega | 758 | 94 | 63 | 159 |
| | Žena | 78 | 55 | 2 | 75 |
| Ilijaš | Svega | 404 | 105 | 34 | 60 |
| | Žena | 48 | 59 | 1 | 28 |
| Novi Grad | Svega | 1.132 | 196 | 111 | 323 |
| | Žena | 104 | 116 | 1 | 149 |
| Novo Sarajevo | Svega | 553 | 71 | 57 | 145 |
| | Žena | 58 | 39 | 0 | 25 |
| Stari Grad | Svega | 374 | 30 | 39 | 55 |
| | Žena | 41 | 17 | 0 | 30 |
| Trnovo | Svega | 34 | 7 | 2 | 4 |
| | Žena | 6 | 5 | 0 | 1 |
| Vogošća | Svega | 339 | 102 | 26 | 73 |
| | Žena | 42 | 57 | 0 | 36 |
| KANTON SARAJEVO | Svega | 4.434 | 756 | 413 | 1.016 |
| | Žena | 493 | 440 | 9 | 439 |

Korisnici novčane naknade i zdravstvenog osiguranja

Tabela 9

juli/srpanj 2024.

| | Korisnici novčane naknade | | | Korisnici zdravstvenog osiguranja | | |
|-------------------------------|---------------------------|--------------|--------------------------------|-----------------------------------|---------------|------------------------------------|
| | Svega | žena | Svega s područja drugih općina | Svega | žena | Svega - osigurani članovi porodice |
| Centar | 222 | 135 | | 4.433 | 2.577 | |
| Hadžići | 168 | 86 | | 2.853 | 1.826 | |
| Ilidža | 376 | 226 | | 6.145 | 3.769 | |
| Ilijaš | 148 | 86 | | 2.865 | 1.896 | |
| Novi Grad | 605 | 358 | | 10.700 | 6.591 | |
| Novo Sarajevo | 324 | 191 | | 4.730 | 2.861 | |
| Stari Grad | 195 | 111 | | 3.481 | 2.020 | |
| Trnovo | 14 | 6 | | 277 | 169 | |
| Vogošća | 195 | 128 | | 2.829 | 1.880 | |
| Kanton Sarajevo -Svega | 2.247 | 1.327 | 24 | 38.313 | 23.589 | 17.604 |

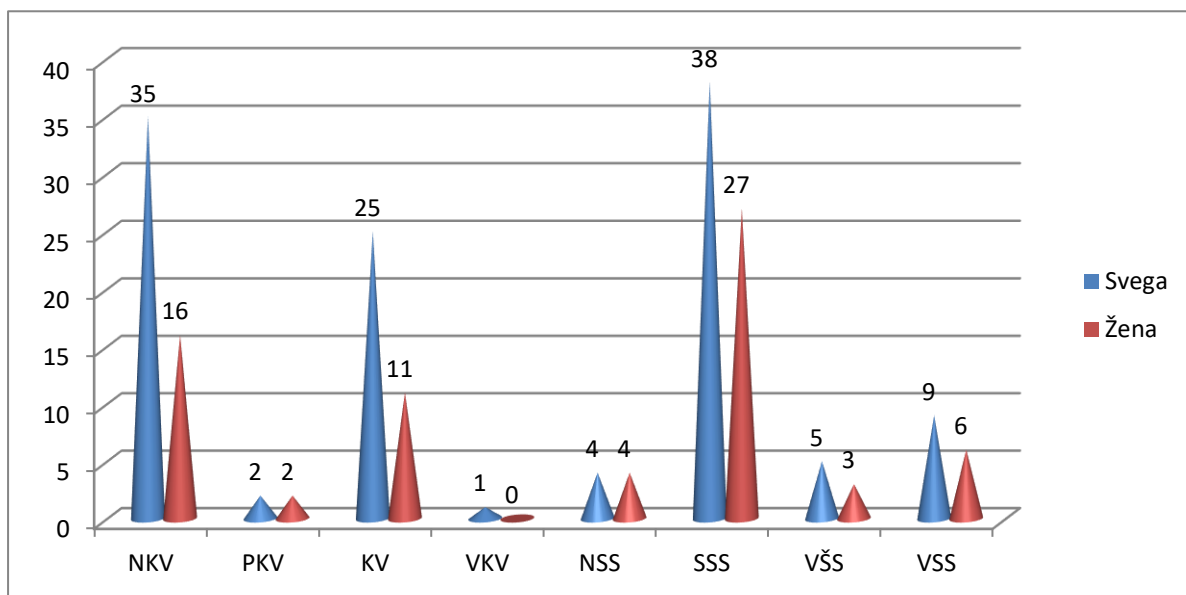


**Pregled broja korisnika prava po osnovu dokupa staža - PIO/MIO;
po stepenu stručne spreme i polu**

Tabela 10

juli/srpanj 2024.

| | NKV | PKV | KV | VKV | NSS | SSS | VŠS | VSS | Kanton Sarajevo |
|--------------|-----------|----------|-----------|----------|----------|-----------|----------|----------|------------------------|
| Svega | 35 | 2 | 25 | 1 | 4 | 38 | 5 | 9 | 119 |
| Žena | 16 | 2 | 11 | 0 | 4 | 27 | 3 | 6 | 69 |

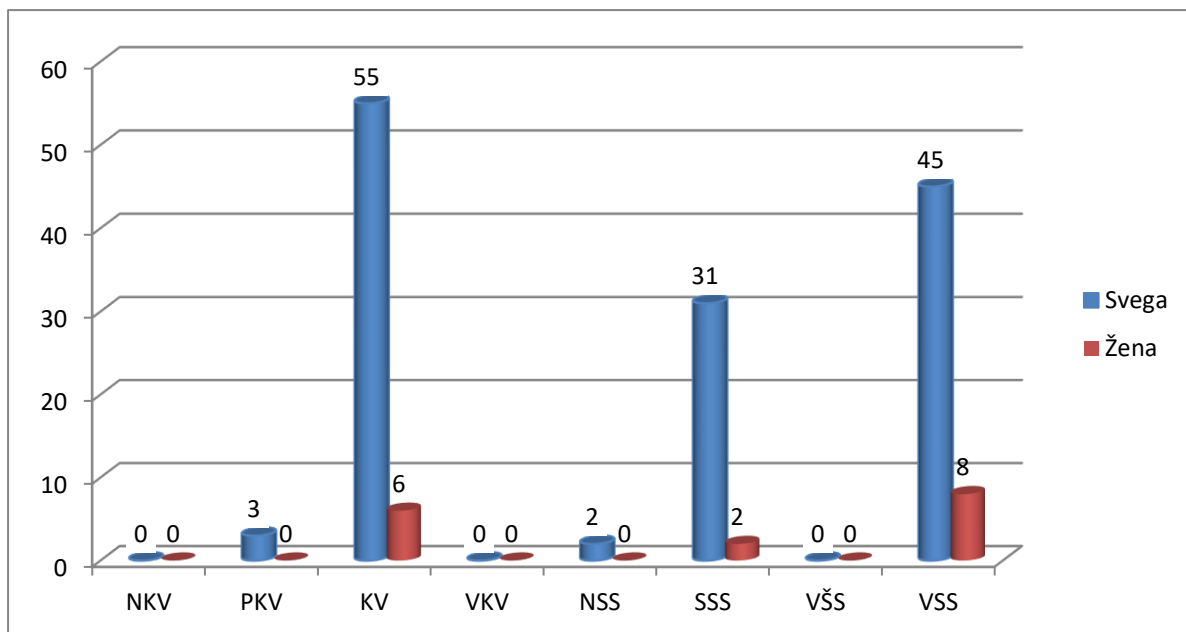


**Pregled broja izdatih radnih dozvola stranim državljanima i osobama bez državljanstva;
stepen stručne spreme i polu**

Tabela 11

juli/srpanj 2024.

| | NKV | PKV | KV | VKV | NSS | SSS | VŠS | VSS | Kanton Sarajevo |
|--------------|----------|----------|-----------|----------|----------|-----------|----------|-----------|------------------------|
| Svega | 0 | 3 | 55 | 0 | 2 | 31 | 0 | 45 | 136 |
| Žena | 0 | 0 | 6 | 0 | 0 | 2 | 0 | 8 | 16 |



**Prijavljene osobe na evidenciju po prestanku radnog odnosa
Biroi za zapošljavanje i stepenu stručne spreme**

Tabela 12

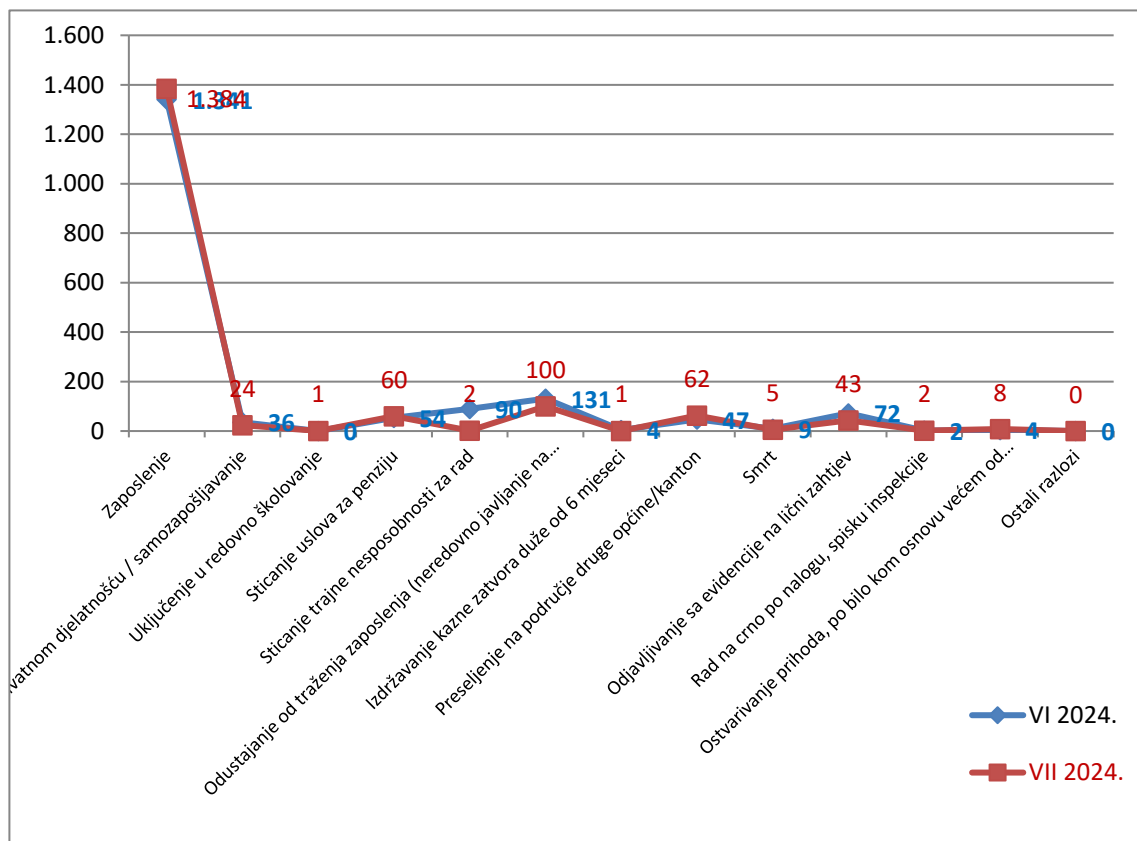
juli/srpanj 2024.

| Biro za zapošljavanje | STEPEN STRUČNE SPREME | | | | | | | | Svega |
|------------------------|-----------------------|----------|------------|----------|----------|------------|----------|------------|------------|
| | NK | PK | KV | VKV | NSS | SSS | VŠS | VSS | Žena |
| Centar | 9 | 0 | 10 | 0 | 0 | 18 | 0 | 32 | 69 |
| | 7 | 0 | 4 | 0 | 0 | 8 | 0 | 24 | 43 |
| Hadžići | 5 | 0 | 26 | 2 | 0 | 29 | 1 | 8 | 71 |
| | 3 | 0 | 7 | 1 | 0 | 12 | 1 | 8 | 32 |
| Ilidža | 14 | 0 | 22 | 0 | 0 | 45 | 1 | 14 | 96 |
| | 7 | 0 | 8 | 0 | 0 | 24 | 0 | 11 | 50 |
| Ilijaš | 4 | 0 | 12 | 0 | 0 | 15 | 0 | 7 | 38 |
| | 2 | 0 | 5 | 0 | 0 | 8 | 0 | 6 | 21 |
| Novi Grad | 19 | 0 | 34 | 1 | 0 | 68 | 1 | 36 | 159 |
| | 13 | 0 | 15 | 1 | 0 | 34 | 1 | 27 | 91 |
| Novo Sarajevo | 6 | 0 | 11 | 0 | 0 | 25 | 1 | 26 | 69 |
| | 5 | 0 | 5 | 0 | 0 | 14 | 1 | 17 | 42 |
| Stari Grad | 8 | 0 | 17 | 0 | 0 | 18 | 0 | 13 | 56 |
| | 5 | 0 | 6 | 0 | 0 | 11 | 0 | 10 | 32 |
| Trnovo | 1 | 0 | 2 | 0 | 0 | 1 | 0 | 0 | 4 |
| | 0 | 0 | 0 | 0 | 0 | 0 | 0 | 0 | 0 |
| Vogošća | 8 | 0 | 11 | 0 | 0 | 21 | 1 | 13 | 54 |
| | 3 | 0 | 7 | 0 | 0 | 13 | 1 | 10 | 34 |
| KANTON SARAJEVO | 74 | 0 | 145 | 3 | 0 | 240 | 5 | 149 | 616 |
| | 45 | 0 | 57 | 2 | 0 | 124 | 4 | 113 | 345 |

Razlozi brisanja osoba sa evidencije Službe za zapošljavanje KS

Tabela 13

| Red br | RAZLOZI PRESTANKA VOĐENJA EVIDENCIJA | Ukupno | | INDEX |
|---------------|--|--------------|--------------|--------------|
| | | VI 2024. | VII 2024. | VII 2024. |
| | | | | VI 2024. |
| 1 | Zaposlenje | 1.341 | 1.317 | 103,21 |
| 2 | Bavljenje privatnom djelatnošću / samozapošljavanje | 36 | 70 | 66,67 |
| 3 | Uključenje u redovno školovanje | 0 | 1 | #DIV/0! |
| 4 | Sticanje uslova za penziju | 54 | 60 | 111,11 |
| 5 | Sticanje trajne nesposobnosti za rad | 90 | 78 | 2,22 |
| 6 | Odustajanje od traženja zaposlenja (neredovno javljanje na evidenciju) | 131 | 38 | 76,34 |
| 7 | Izdržavanje kazne zatvora duže od 6 mjeseci | 4 | 1 | 25,00 |
| 8 | Preseljenje na područje druge općine/kanton | 47 | 62 | 131,91 |
| 9 | Smrt | 9 | 12 | 55,56 |
| 10 | Odjavljivanje sa evidencije na lični zahtjev | 72 | 43 | 59,72 |
| 11 | Rad na crno po nalogu, spisku inspekcije | 2 | 2 | 100,00 |
| 12 | Ostvarivanje prihoda, po bilo kom osnovu većem od 25%prosječne plate iz predhodne godine | 4 | 8 | 200,00 |
| 13 | Ostali razlozi | 0 | 0 | #DIV/0! |
| UKUPNO | | 1.790 | 1.692 | 94,53 |



**Najbrojnija zanimanja koja se nalaze na evidenciji Službe za zapošljavanje
KS**

Tabela 14

juli/srpanj 2024.

| VSS | | | |
|------------|------------------------|--------------|--------------|
| 1. | Diplomirani ekonomista | Svega | 1.075 |
| | | Žena | 706 |
| 2. | Diplomirani pravnik | Svega | 701 |
| | | Žena | 502 |
| 3. | Politolog | Svega | 310 |
| | | Žena | 177 |
| 4. | Socijalni radnik | Svega | 299 |
| | | Žena | 275 |
| 5. | Novinar | Svega | 216 |
| | | Žena | 175 |

| VŠS | | | |
|------------|-----------------------------------|--------------|------------|
| 1. | Ekonomista | Svega | 136 |
| | | Žena | 92 |
| 2. | Pravnik | Svega | 64 |
| | | Žena | 52 |
| 3. | Nastavnik predškolskog vaspitanja | Svega | 32 |
| | | Žena | 30 |
| 4. | Nastavnik razredne nastave | Svega | 23 |
| | | Žena | 20 |
| 5. | Građevinski inženjer | Svega | 17 |
| | | Žena | 6 |

| SSS | | | |
|------------|--------------------|--------------|--------------|
| 1. | Maturant gimnazije | Svega | 2.692 |
| | | Žena | 1.836 |
| 2. | Ekonomski tehničar | Svega | 1.685 |
| | | Žena | 1.413 |
| 3. | Mašinski tehničar | Svega | 1.280 |
| | | Žena | 519 |
| 4. | Tekstilni tehničar | Svega | 578 |
| | | Žena | 479 |
| 5. | Medicinska sestra | Svega | 543 |
| | | Žena | 447 |

| KV | | | |
|-----------|-----------------------|--------------|--------------|
| 1. | Prodavač | Svega | 2.310 |
| | | Žena | 1.939 |
| 2. | Frizer-vlasuljar | Svega | 852 |
| | | Žena | 777 |
| 3. | Vozač motornih vozila | Svega | 773 |
| | | Žena | 21 |
| 4. | Automehaničar | Svega | 632 |
| | | Žena | 2 |
| 5. | Bravar | Svega | 464 |
| | | Žena | 25 |

Starosna i kvalifikaciona struktura nezaposlenih osoba (ukupno, do 35 godina i do 25 godina starosti)

Tabela 15

| | | KVALIFIKACIONA STRUKTURA NEZAPOSLENIH OSOBA NA DAN 31.07.2024. GODINE | | | | | | | | |
|---------------------------------------|---------------|--|----------------------|------------|---------------|------------|------------|---------------|------------|---------------|
| | Svega | VSS | od toga MAGISTARA | VŠŠ | SSS | NSS | VKV | KV | PK | NK |
| UKUPNO registrovane nezaposlene osobe | 48.902 | 7.263 | 1.708 | 458 | 15.588 | 148 | 157 | 12.684 | 222 | 12.382 |
| Od toga - žena | 30.467 | 5.160 | 1.273 | 326 | 10.157 | 142 | 55 | 6.280 | 108 | 8.239 |
| % učešće žena | 62,30 | 71,05 | 74,53 | 71,18 | 65,16 | 95,95 | 35,03 | 49,51 | 48,65 | 66,54 |

Do 35 godina starosti (omladine) je **13.396, ili 27,74%** od ukupnog broja nezaposlenih osoba.

Tabela 16

| | | KVALIFIKACIONA STRUKTURA NEZAPOSLENIH OSOBA DO 35 GODINA STAROSTI NA DAN 31.07.2024. GODINE | | | | | | | | |
|---------------------------|---------------|--|----------------------|-----------|--------------|----------|-----------|--------------|-----------|--------------|
| | Svega | VSS | od toga MAGISTARA | VŠŠ | SSS | NSS | VKV | KV | PK | NK |
| Ukupno osoba do 35 godina | 13.951 | 3.546 | 1.060 | 18 | 5.971 | 1 | 38 | 2.888 | 26 | 1.463 |
| Od toga - žena | 8.377 | 2.592 | 821 | 10 | 3.580 | 0 | 20 | 1.323 | 7 | 845 |
| % učešće žena | 60,05 | 73,10 | 77,45 | 55,56 | 59,96 | 0,00 | 52,63 | 45,81 | 26,92 | 57,76 |

Do 25 godina starosti (omladine) je **3.543, ili 7,34%** od ukupnog broja nezaposlenih osoba.

Tabela 17

| | | KVALIFIKACIONA STRUKTURA NEZAPOSLENIH OSOBA DO 25 GODINA STAROSTI NA DAN 31.07.2024. GODINE | | | | | | | | |
|---------------------------|--------------|--|----------------------|----------|--------------|----------|-----------|--------------|----------|------------|
| | Svega | VSS | od toga MAGISTARA | VŠŠ | SSS | NSS | VKV | KV | PK | NK |
| Ukupno osoba do 25 godina | 3.907 | 303 | 34 | 7 | 2.017 | 1 | 18 | 1.107 | 9 | 445 |
| Od toga - žena | 1.941 | 203 | 27 | 4 | 1.087 | 0 | 10 | 394 | 2 | 241 |
| % učešće žena | 49,68 | 67,00 | 79,41 | 57,14 | 53,89 | 0,00 | 55,56 | 35,59 | 22,22 | 54,16 |

POSREDOVANJE U ZAPOŠLJAVANJU
(Oglasi, upućivanje poslodavcu, realizovana posredovanja)

Tabela 18

juli/srpanj 2024.

| Biroi za zapošljavanje | Broj oglašanih radnih mjesta na osnovu zahtjeva za posredovanjem, ili dostavljenim oglasima putem Službe KS | Broj objavljenih radnih mjesta, do kojih je Služba KS došla, iz drugih izvora (internet, novine i sl) | Broj upućenih osoba poslodavcu na osnovu zahtjeva za posredovanje, objavljenih oglasa putem Službe, ili oglasa iz drugih izvora | | | Broj uspješno realizovanih posredovanja (zaposlenih) na osnovu zahtjeva za posredovanjem, objavljenih oglasa putem Službe, ili oglasa iz drugih izvora | | |
|--|---|---|---|------------|------------|--|------------|------------|
| | | | Svega | Muški | Žena | Svega | Muški | Žena |
| 1 | 2 | 3 | 4 | 5 | 6 | 7 | 8 | 9 |
| Centar | 25 | 15 | 65 | 30 | 35 | 4 | 2 | 2 |
| Hadžići | 27 | 162 | 72 | 37 | 35 | 26 | 17 | 9 |
| Ilidža | 210 | 60 | 189 | 100 | 89 | 33 | 18 | 15 |
| Ilijaš | 91 | 86 | 40 | 24 | 16 | 18 | 12 | 6 |
| Novi Grad | 160 | 30 | 185 | 95 | 90 | 143 | 75 | 68 |
| Novo Sarajevo | 25 | 22 | 60 | 40 | 20 | 15 | 8 | 7 |
| Stari Grad | 6 | 20 | 130 | 70 | 60 | 6 | 4 | 2 |
| Trnovo | 0 | 0 | 0 | 0 | 0 | 0 | 0 | 0 |
| Vogošća | 10 | 56 | 18 | 10 | 8 | 10 | 5 | 5 |
| Objavljena radna mjesta putem web stranice Službe KS | 714 | | 0 | | | 0 | | |
| Svega KS | 1.268 | 451 | 759 | 406 | 353 | 255 | 141 | 114 |

IZVOR PODATAKA I METODOLOŠKA OBJAŠNJENJA

Izvor podataka o nezaposlenim osobama, koji se koriste u izradi Statističkog biltena su evidencije biroa za zapošljavanje Javne ustanove “Služba za zapošljavanje Kantona Sarajevo” Sarajevo.

Podaci o zaposlenim licima u Kantonu Sarajevo preuzimaju se od Porezne uprave Federacije BiH.

Podaci se prikupljaju i obrađuju mjesečno i prezentiraju na web stranici Javne ustanove “Služba za zapošljavanje Kantona Sarajevo” Sarajevo.

OBJAŠNJENJE POJMOVA I ZNAKOVA

1. **NEZAPOSLENE OSOBE** su osobe bez zaposlenja, sposobne za rad, starosne dobi od 15 do 65 godina, evidentirane u službama za zapošljavanje.
2. **OSOBE KOJE PRVI PUT TRAŽE ZAPOSLENJE** su evidentirane osobe u službama za zapošljavanje koje nisu bile u radnom odnosu.
3. **KORISNICI NOVČANE NAKNADE** su nezaposlene osobe evidentirane u službama za zapošljavanje, a koje su stekle pravo na novčanu naknadu u skladu sa zakonskim propisima.
4. **NOVOPRIJAVLJENE NEZAPOSLENE OSOBE** su registrirane osobe u toku izvještajnog mjeseca.
5. **ZAPOSLENI SA EVIDENCIJE** su osobe koje su se zaposlile na području Kantona Sarajevo tokom izvještajnog mjeseca, a bile su evidentirane kod Službe.
6. **PRIJAVE POTREBA ZA RADNIKOM** iskazuju broj traženih radnika i pripravnika za nepopunjena i novootvorena radna mjesta koja poslodavci prijavljuju općinskim biroima u toku izvještajnog mjeseca.
7. **REALIZOVANE PRIJAVE POTREBA ZA RADNIKOM** iskazuju broj zaposlenih radnika i pripravnika prema izvještaju o zasnivanju radnog odnosa koji poslodavci dostavljaju biroima tokom izvještajnog mjeseca.
8. **PRESTANAK RADA** evidentira se na osnovu prijave o prestanku radnog odnosa koje su poslodavci podnijeli biroima za zapošljavanje u toku izvještajnog mjeseca.

ZNAKOVI

- nema pojave
- ... ne raspolaže se podacima
- ‘ podatak manji od 0,5 date jedinice mjere
- ispravljen podatak
- 1/ napomena ispod teksta ili tabele
- ∅ prosjek
- () procijenjen podatak

SKRAĆENICE

- NK** nekvalifikovani radnik
- PKV** polukvalifikovani radnik
- KV** kvalifikovani radnik
- VKV** visokokvalifikovani radnik
- NSS** niža stručna sprema
- SSS** srednja stručna sprema
- VŠS** viša školska sprema
- VSS** visoka stručna sprema
- KS** Kanton Sarajevo

KANTON SARAJEVO

| | | | | |
|---|---------------------------------------|---|--|---|
| Javna ustanova „Služba za zapošljavanje Kantona Sarajevo“ Sarajevo | DIREKTORICA Amina Džonlagić | Adresa: Ulica Đoke Mazalića broj 3 | Telefoni: 033/569-100 033/251-260 033/569-135 Fax: 033/204- 177 | Web stranica: www.szks.ba E - mail: info@szks.ba |
|---|---------------------------------------|---|--|---|

| Redni broj | Općinski biroi za zapošljavanje | Šef biroa | Adresa | Telefon | E – mail |
|------------|---------------------------------|-------------------------|--------------------------------------|---|--|
| 1. | Centar | Tamara Jakupović | Mehmeda Spahe 12 | 033/225-786 033/214-438 033/213-221 | tamara.jakupovic@szks.ba |
| 2. | Hadžići | Mahir Lakovančić | Hadželić 110 | 033/428-621 033/428-620 | mahir.lokvancic@szks.ba |
| 3. | Ilidža | Džemila Agić - Imamović | Mala aleja 2 | 033/762-670 033/622-356 | dzemila.agic-imamovic@szks.ba |
| 4. | Ilijaš | Muvedeta Kadrić | Ivana Franje Jukića 4 | 033/403-350 033/400-037 | muvedeta.kadric@szks.ba |
| 5. | Novi Grad | Bajro Biber | Branislava Nušića 170; Dobrinja V | 033/469-812 033/473-224 033/768-035 | bajro.biber@szks.ba |
| 6. | Novo Sarajevo | Amela Mulać | Ložionička 5 | 033/653-217 033/652-457 | amela.mulac@szks.ba |
| 7. | Stari Grad | Sanela Karović | Obala Kulina bana 25 | 033/557-247 033/223-787 | sanela.karovic@szks.ba |
| 8. | Trnovo | Avdo Hodžić | Trnovo bb | 033/439-046 | avdo.hodzic@szks.ba |
| 9. | Vogošća | Adisa Šarić | Ulica 24. Juni bb | 033/424-080 033/424-081 | adisa.saric@szks.ba |