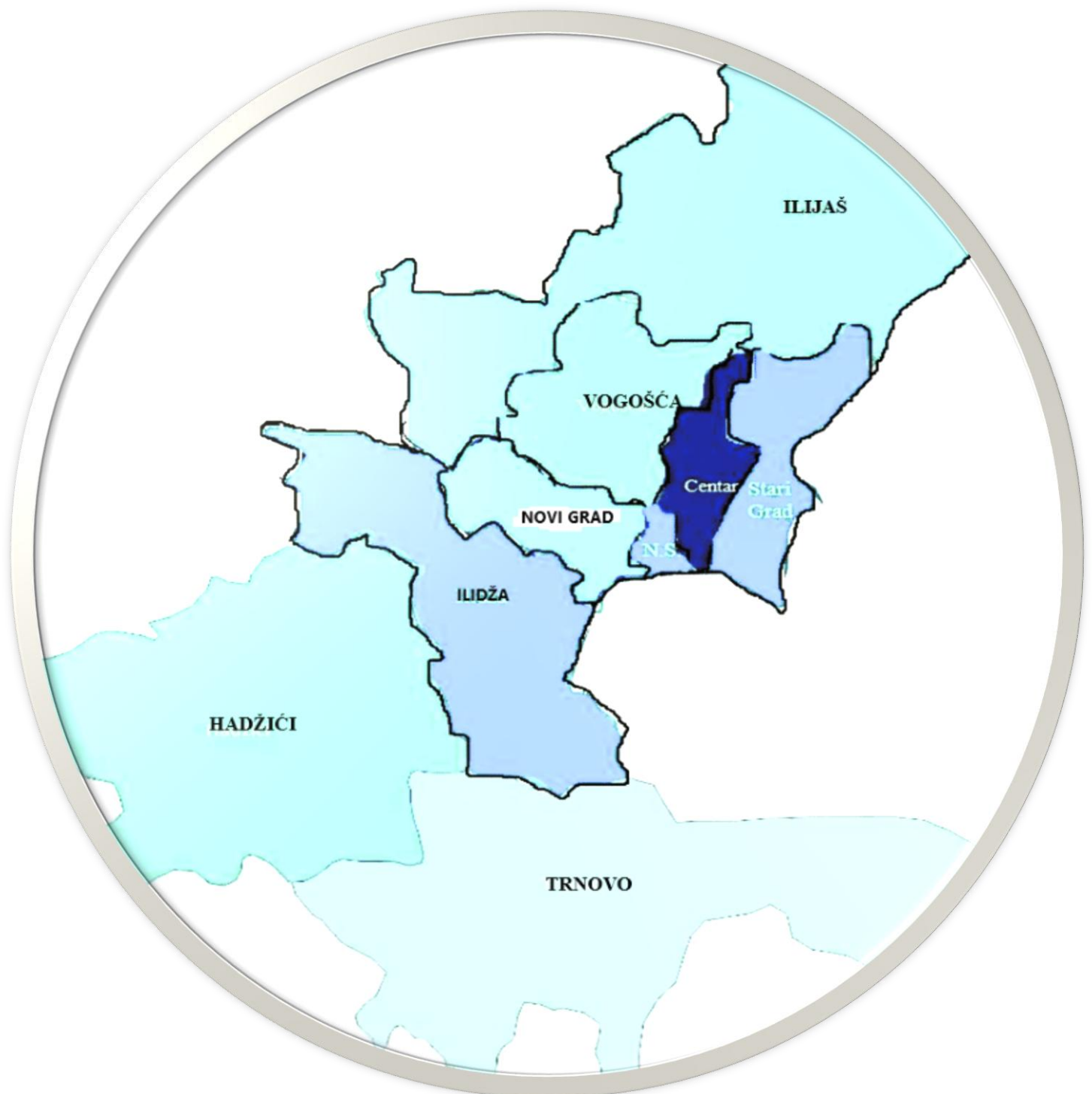


# STATISTIČKI BILTEN

JU „SLUŽBA ZA ZAPOŠLJAVANJE KANTONA SARAJEVO“ SARAJEVO  
OKTOBAR/LISTOPAD 2024. GODINE



**IZDAVAČ:** Javna ustanova „Služba za zapošljavanje Kantona Sarajevo“ Sarajevo

Đoke Mazalića 3

Telefon : 033/569-100

033/251-260

033/569-135

Fax : 033/204-177

E-mail : [info@szks.ba](mailto:info@szks.ba)

**OBRADA :** Sektor za posredovanje u zapošljavanju i materijalnu i socijalnu  
sigurnost nezaposlenih osoba

**PRIPREMA I IZRADA:** Odjeljenje za statistiku

Sarajevo, novembar/studeni 2024. godine

## SADRŽAJ

strana

### *Nezaposlenost i zapošljavanje u Kantona Sarajevo*

#### *Oktobar/Listopad 2024. godine*

Tabela 1	Stanovništvo, zaposleni i registrovane nezaposlene osobe u KS	5
Tabela 2	Stanovništvo, zaposleni i registrovane nezaposlene osobe u KS; ukupno i Biroima	6
Tabela 3	Posredovanje Službe za zapošljavanje u Kantonu Sarajevo i Biroima za zapošljavanje	7
Tabela 4	Posredovanje Službe za zapošljavanje Kantonu Sarajevo	7
Tabela 5	Registrovane osobe koje traže zaposlenje u Kantonu Sarajevo i Biroima za zapošljavanje	8
Tabela 6	Registrovane osobe koje traže zaposlenje po stepenu stručne spreme	9
Tabela 7	Registrovane osobe koje traže zaposlenje u Kantonu Sarajevo; ukupno i polu	10
Tabela 8	Demobilisani vojni obveznici, članovi porodica poginulih boraca, ratni vojni invalidi i ostali invalidi	11
Tabela 9	Korisnici novčane naknade i zdravstvenog osiguranja	12
Tabela 10	Pregled broja korisnika prava po osnovu dokupa staža – PIO/MIO; po stepenu stručne spreme i polu	13
Tabela 11	Pregled broja izdatih radnih dozvola stranim državljanima i osobama bez državljanstva; stepen stručne spreme i polu	13
Tabela 12	Prijavljene osobe na evidenciju po prestanku radnog odnosa – Biroi za zapošljavanje i stepenu stručne spreme	14
Tabela 13	Razlozi brisanja osoba sa evidencije Službe za zapošljavanje KS	15
Tabela 14	Najbrojnija zanimanja na evidenciji Službe za zapošljavanje KS	16
Tabele 15, 16 i 17	Starosna i kvalifikaciona struktura nezaposlenih osoba ( ukupno, do 35 godina i do 25 godina starosti)	17
Tabela 18	Posredovanje u Službi za zapošljavanje KS po biroima	18
	Izvor podataka i metodološka objašnjenja	19
	Adrese Službe za zapošljavanje	20

## NEZAPOSLENOST I ZAPOSŁJAVANJE U OKTOBRU/LISTOPADU 2024. GODINE

U oktobru/listopadu 2024. godine na evidenciji Javne ustanove „SluŹba za zapošljavanje Kantona Sarajevo“ Sarajevo **evidentirano je 48.252 nezaposlene osobe**, što je za 252 osobe ili 0,52% manje u odnosu na septembar/rujan 2024. godine. Učešće žena u ukupnom broju registrovanih nezaposlenih osoba je 29.735 ili 62%.

Broj nezaposlenih osoba koje **prvi put traŹe zaposlenje**, u ukupnom broju evidentiranih, je **13.423 osobe** ili 28%, a od toga je **9.235** žena ili 19,14% .

Od ukupnog broja evidentiranih nezaposlenih osoba u navedenom periodu učešće **demobilisanih branitelja** iznosi **4.317** ili 8,95%, **ratnih vojnih invalida** **401** ili 0,83%, **članova porodica poginulih boraca** **723** ili 1,50% i **ostalih osobe sa invaliditetom** **1.006** ili 2,09%.

Tokom oktobra/listopada 2024. godine na evidenciju SluŹbe **prijavljeno je 2.187 osoba**, što je za 307 osoba ili 0,63% više u odnosu na septembar/rujan 2024. godine.

### Posredovanje u zapošljavanju

U oktobru/listopadu 2024. godine sa evidencije SluŹbe, **zaposleno je 1.904 osobe**, što je za 482 osobe ili 0,10% manje u odnosu na septembar/rujan 2024. godine.

Poslodavci su tokom oktobra/listopada 2024. godine podnijeli 202 **prijave potreba za radnicima**, po osnovu kojih su **zaposlili 105 osoba** sa evidencije SluŹbe.

### Prestanak vođenja u evidenciji SluŹbe

U **oktobru/listopadu** 2024. godine sa evidencije SluŹbe, po različitim osnovima (zapošljavanje, nejavljivanje, penzionisanje, preseljenje, itd), **odjavljeno je 2.439 osoba** ili 5,02% od ukupnog broja registrovanih nezaposlenih osoba, što je u odnosu na septembar/rujan 2024. godine manje za 288 osoba ili 0,60%.

### Osiguranje za slučaj nezaposlenosti i socijalna sigurnost nezaposlenih osoba

**Novčanu naknadu** u oktobru/listopadu 2024. godine koristile su **2.502 osobe** ili 5,20% od ukupnog broja evidentiranih nezaposlenih osoba. Broj korisnika novčane naknade veći je za 167 osoba u odnosu na prethodni mjesec. U istom mjesecu novčanu naknadu koristilo je i 19 evidentiranih nezaposlenih osoba koje su radile i ostvarile to pravo u drugim općinama/opštinama.

**Zdravstveno osiguranje** u oktobru/listopadu 2024. godine koristilo je 38.020 **nosioca osiguranja** (78,80% od ukupnog broja evidentiranih nezaposlenih) i 17.103 **člana domaćinstva**. Broj korisnika prava na zdravstveno osiguranje (nosioca osiguranja) manji je za 78 osoba ili 0,20% u odnosu na septembar/rujan 2024. godine.

**Pravo na uplatu doprinosa za PIO/MIO - dokup staŹa**, u oktobru/listopadu 2024. godine koristila je **121 osoba** i to sa: VSS 9, VŠS 5, SSS 35, NSS 4, VKV 1, KV 29, PKV 2, i NKV 36.

### Zapošljavanje stranih državljana i osoba bez državljanstva

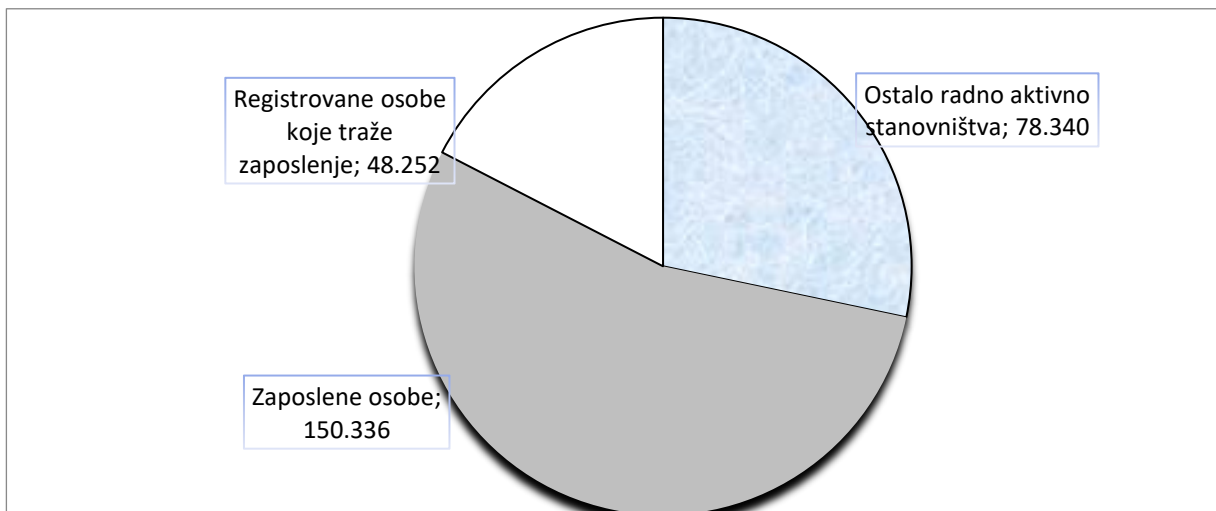
U oktobru/listopadu 2024. godine SluŹba je izdala **304 radne dozvole** stranim državljanima i osobama bez državljanstva i to: VSS 107, VŠS 7, SSS 116, NSS 1, VKV 1, KV 59, PKV 1 i NKV 12.

## Stanovništvo, zaposleni i registrovane nezaposlene osobe u KS

**Tabela 1**

	STANOVNIŠTVO (31.08.2024.) <sup>1</sup>				ZAPOSLENE OSOBE <sup>2</sup> (31.10.2024.)	REGISTROVANE NEZAPOSLENE OSOBE (31.10.2024.)	% NEZAPOSLENOSTI
	UKUPNO	Po godinama starosti					
		0 - 14	15 - 64	65 +			
1	2	3	4	5	6	7	8
CENTAR	51.919	8.031	32.440	11.448	20.406	5.667	21,74
HADŽIĆI	24.526	3.924	16.650	3.952	8.531	3.819	30,92
ILIDŽA	72.818	11.230	49.436	12.152	23.514	8.098	25,62
ILIJAS	21.124	3.573	14.214	3.337	6.578	3.734	36,21
NOVI GRAD	123.568	18.723	81.829	23.016	43.210	13.177	23,37
NOVO SARAJEVO	62.463	9.470	40.003	12.990	24.002	5.537	18,74
STARI GRAD	33.534	4.556	21.018	7.960	12.799	4.245	24,91
TRNOVO	1.772	241	1.035	496	960	393	29,05
VOGOŠĆA	29.807	5.021	20.303	4.483	10.336	3.582	25,74
<b>KANTON SARAJEVO Ukupno</b>	<b>421.531</b>	<b>64.769</b>	<b>276.928</b>	<b>79.834</b>	<b>150.336</b>	<b>48.252</b>	24,30
FEDERACIJA BiH	2.168.602	307.727	1.499.495	361.380	546.825	256.275	31,91
% UČEŠĆA KS U FBiH	19,44	21,05	18,47	22,09	27,49	18,83	

<sup>1</sup>Podaci Federalnog zavoda za statistiku

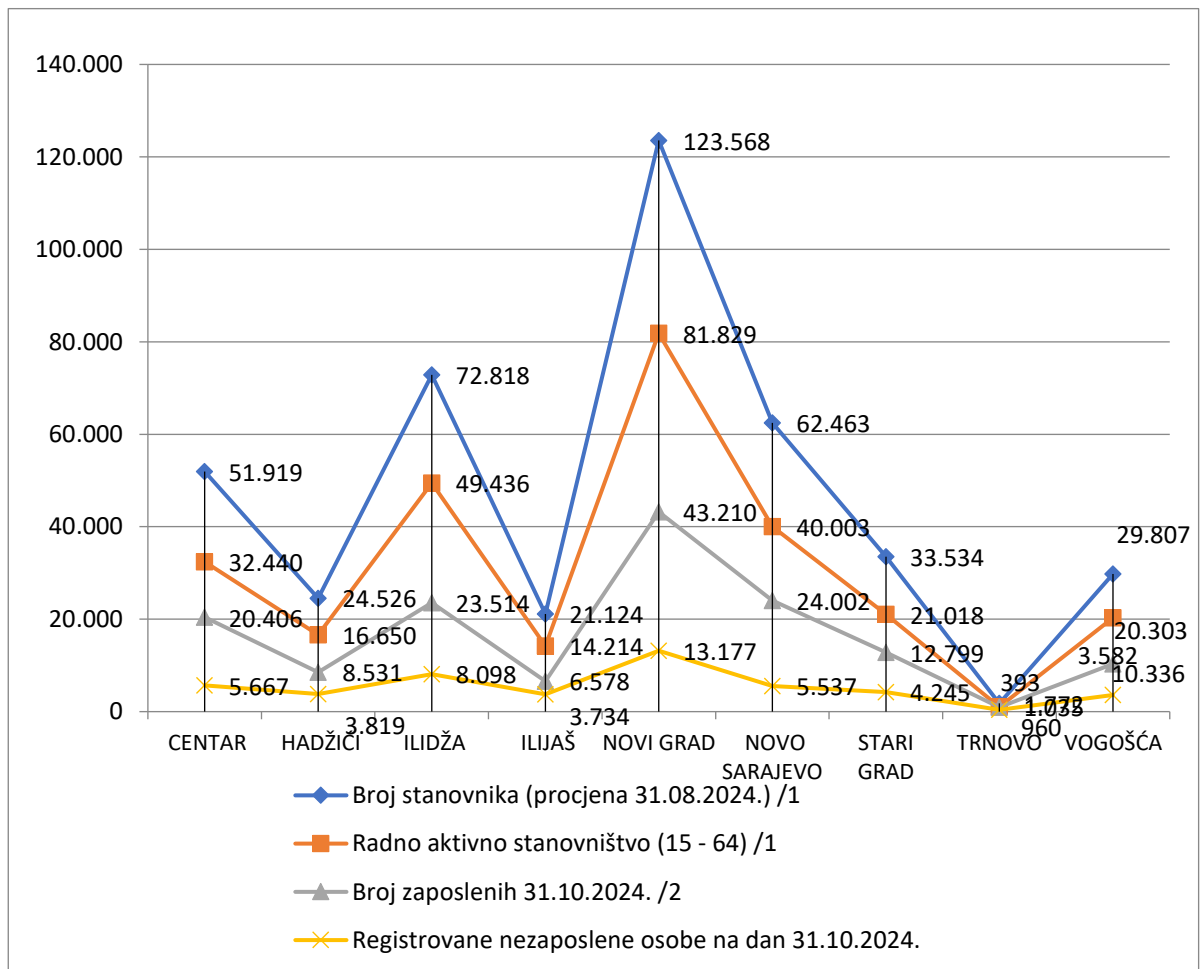


## Stanovništvo, zaposleni i registrovane nezaposlene osobe u KS; ukupno i Biroima

Tabela 2

	CENTAR	HADŽIĆI	ILIDŽA	ILIJAS	NOVI GRAD	NOVO SARAJEVO	STARI GRAD	TRNOVO	VOGOŠĆA	KANTON SARAJEVO
Broj stanovnika (procjena 31.08.2024.) /1	51.919	24.526	72.818	21.124	123.568	62.463	33.534	1.772	29.807	<b>421.531</b>
Radno aktivno stanovništvo (15 - 64) /1	32.440	16.650	49.436	14.214	81.829	40.003	21.018	1.035	20.303	<b>276.928</b>
Broj zaposlenih 31.10.2024. /2	20.406	8.531	23.514	6.578	43.210	24.002	12.799	960	10.336	<b>150.336</b>
Registrovane nezaposlene osobe na dan 31.10.2024.	5.667	3.819	8.098	3.734	13.177	5.537	4.245	393	3.582	<b>48.252</b>

1/ Podaci Federalnog zavoda za statistiku; 2/ Podaci Porezne uprave Federacije BiH



## Posredovanje Službe za zapošljavanje u Kantonu Sarajevo i Biroima za zapošljavanje

**Tabela 3**

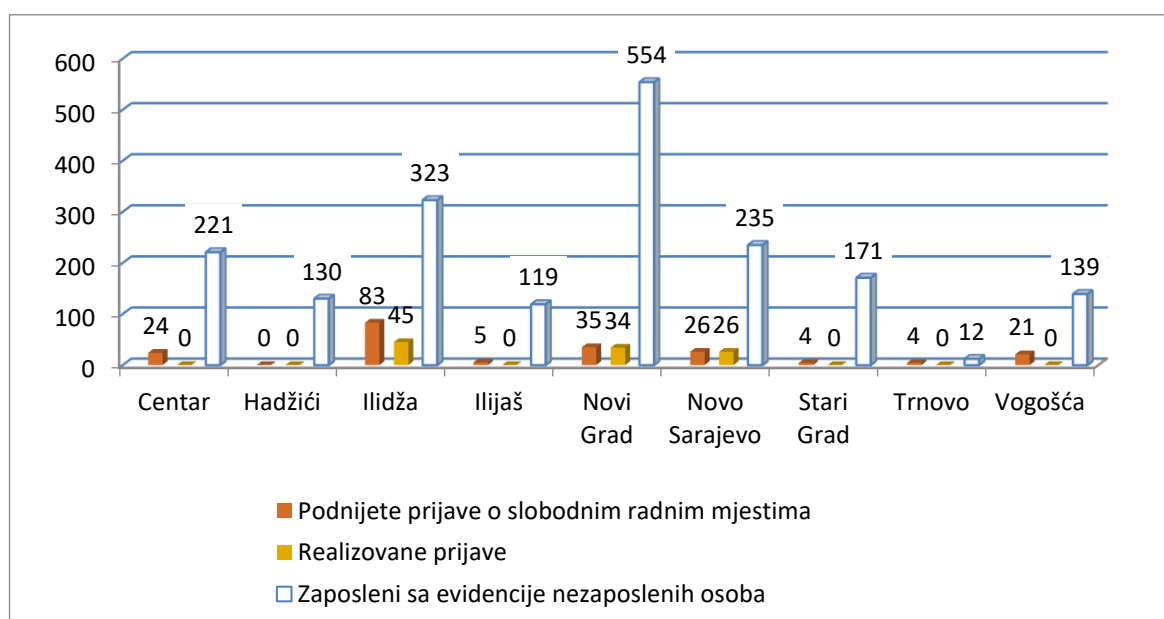
oktobar/listopad 2024.

	Podnijete prijave o slobodnim radnim mjestima	Realizovane prijave	Zaposleni sa evidencije nezaposlenih osoba
Centar	24	0	221
Hadžići	0	0	130
Ilidža	83	45	323
Ilijaš	5	0	119
Novi Grad	35	34	554
Novo Sarajevo	26	26	235
Stari Grad	4	0	171
Trnovo	4	0	12
Vogošća	21	0	139
<b>Kanton Sarajevo -Svega</b>	<b>202</b>	<b>105</b>	<b>1904</b>

### Posredovanje Službe za zapošljavanje Kanton Sarajevo

**Tabela 4**

	Ukupno		INDEX	Žena		INDEX
	IX 2024.	X 2024.	X 2024.	IX 2024.	X 2024.	X 2024.
			IX 2024.			IX 2024.
Podnijete prijave o slobodnim radnim mjestima	219	202	92,24%	91	140	153,85%
Realizovane prijave	139	105	75,54%	53	41	77,36%
Zaposleni sa evidencije nezaposlenih osoba	2.386	1.904	79,80%	1.565	1.130	72,20%

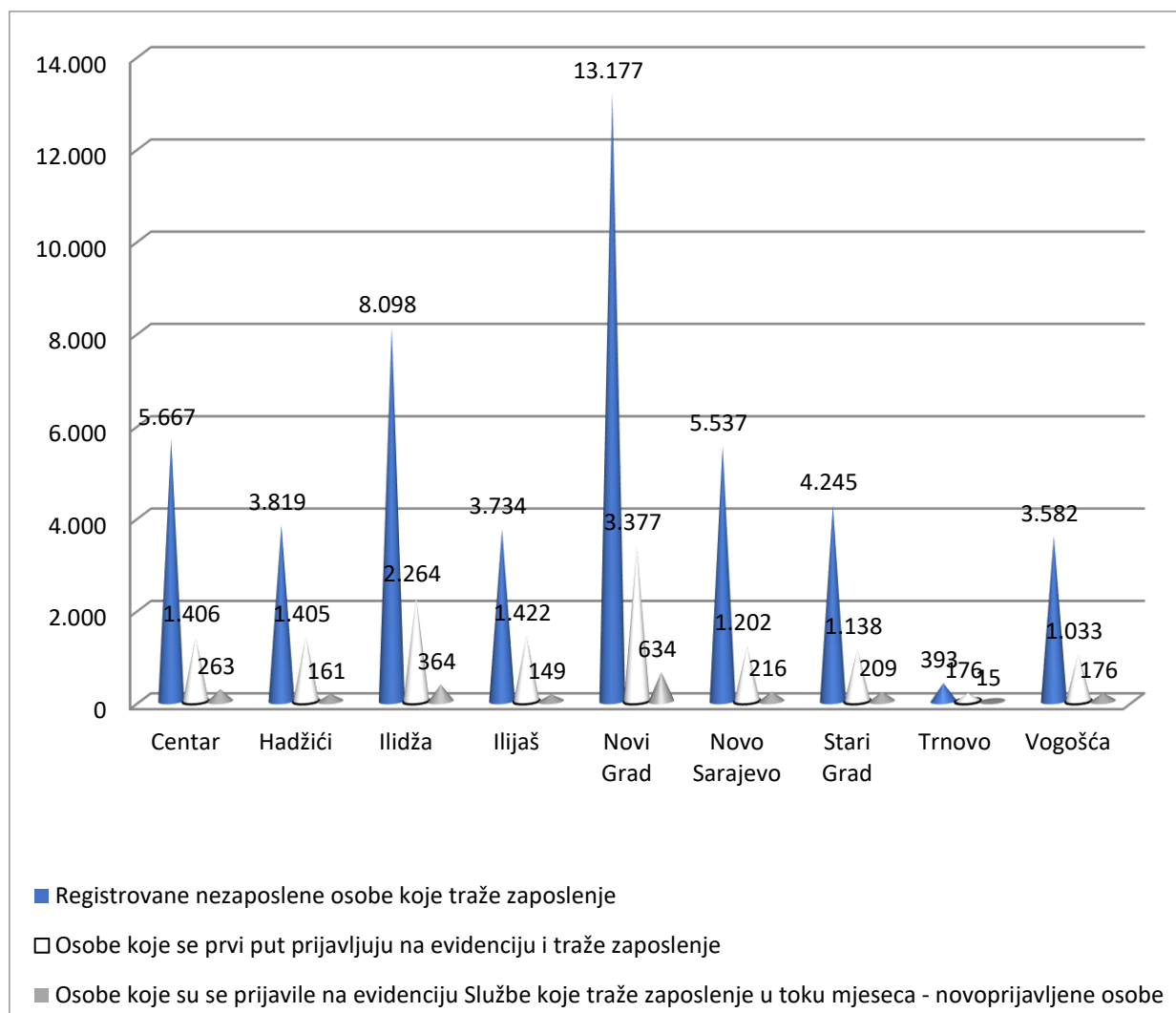


## Registrovane osobe koje traže zaposlenje u Kantonu Sarajevo i biroima za zapošljavanje

Tabela 5

oktobar/listopad 2024.

	Registrovane <b>nezaposlene osobe</b> koje traže zaposlenje	Osobe koje se <b>prvi put</b> prijavljuju na evidenciju i <b>traže zaposlenje</b>	Osobe koje su se prijavile na evidenciju Službe koje traže zaposlenje u toku mjeseca - <b>novoprijavljene osobe</b>
Centar	5.667	1.406	263
Hadžići	3.819	1.405	161
Ilidža	8.098	2.264	364
Ilijaš	3.734	1.422	149
Novi Grad	13.177	3.377	634
Novo Sarajevo	5.537	1.202	216
Stari Grad	4.245	1.138	209
Trnovo	393	176	15
Vogošća	3.582	1.033	176
<b>Kanton Sarajevo - Svega</b>	<b>48.252</b>	<b>13.423</b>	<b>2.187</b>



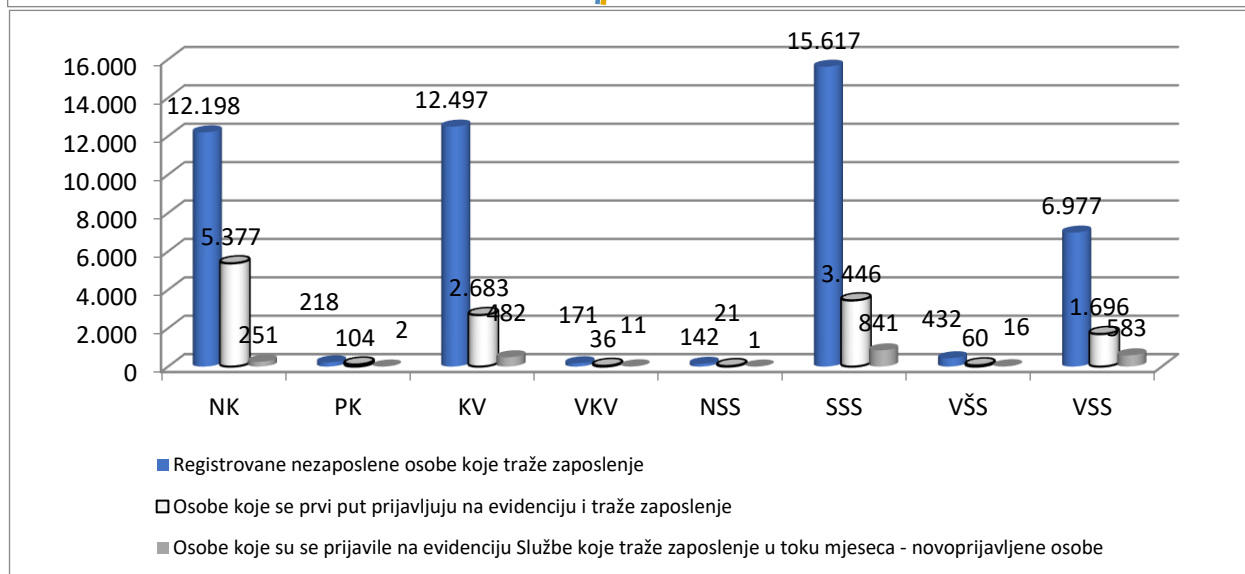
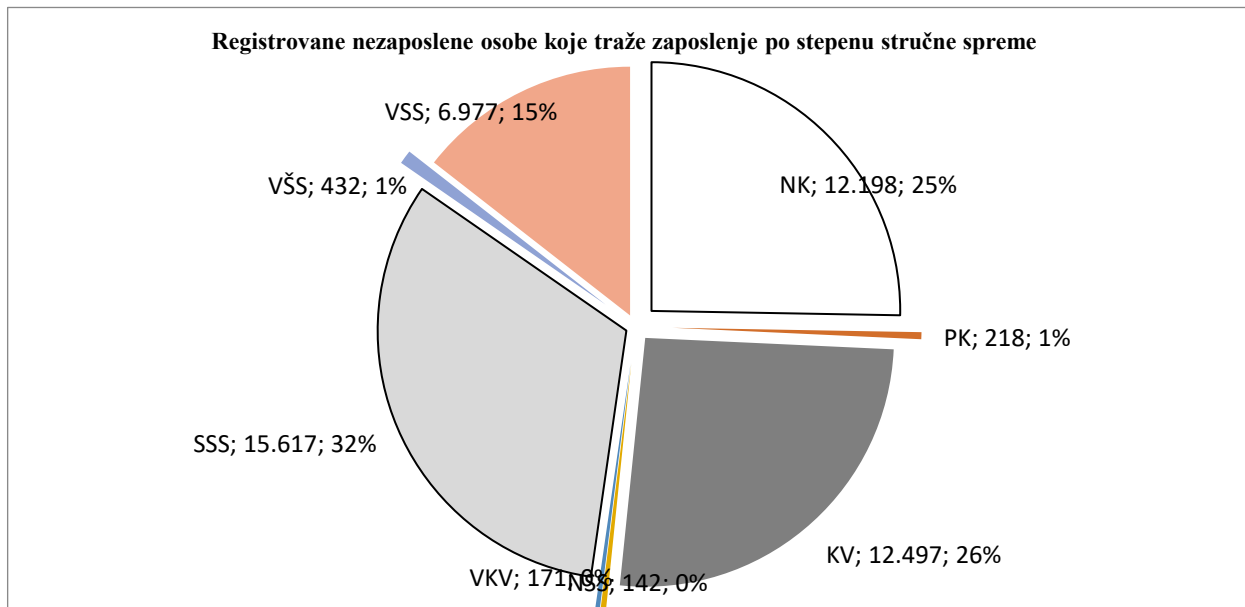


## Registrovane osobe koje traže zaposlenje po stepenu stručne spreme

**Tabela 6**

oktobar/listopad 2024.

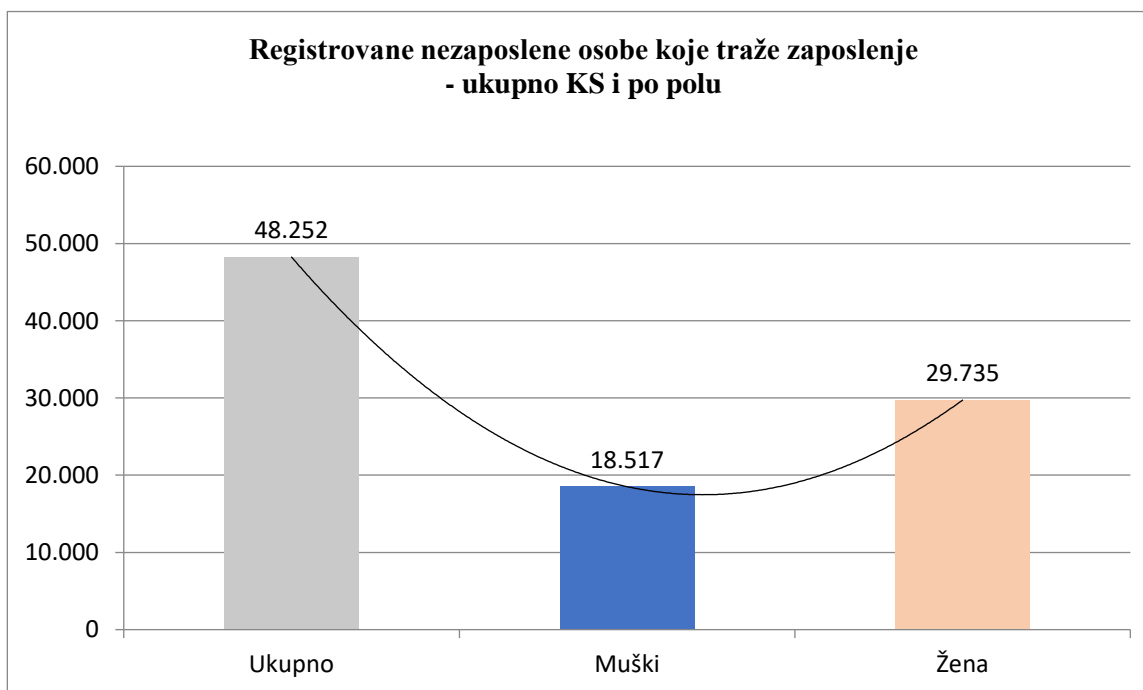
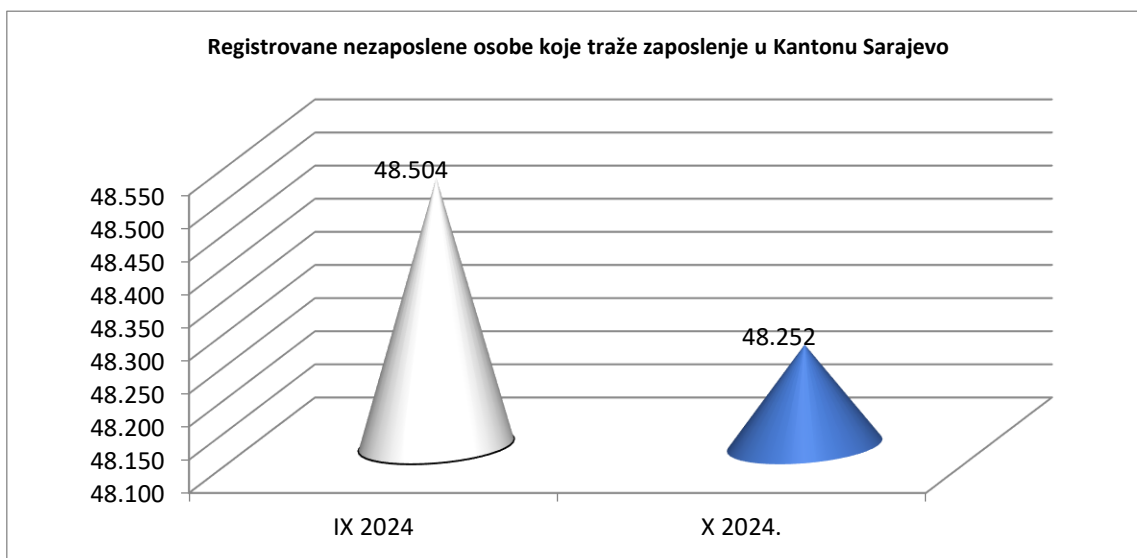
	Registrovane <b>nezaposlene osobe</b> koje traže zaposlenje	Osobe koje se <b>prvi put</b> prijavljuju na evidenciju i <b>traže zaposlenje</b>	Osobe koje su se prijavile na evidenciju Službe koje traže zaposlenje u toku mjeseca - <b>novoprijavljene osobe</b>
NK	12.198	5.377	251
PK	218	104	2
KV	12.497	2.683	482
VKV	171	36	11
NSS	142	21	1
SSS	15.617	3.446	841
VŠS	432	60	16
VSS	6.977	1.696	583
<b>Kanton Sarajevo - Svega</b>	<b>48.252</b>	<b>13.423</b>	<b>2.187</b>



## Registrovane osobe koje traže zaposlenje u Kantonu Sarajevo - ukupno i polu

**Tabela 7**

	Ukupno		INDEX	Žena		INDEX
	IX 2024	X 2024.	X 2024.	IX2024.	X 2024.	X 2024.
			IX 2024			IX2024.
Registrovane <b>nezaposlene osobe</b> koje traže zaposlenje	48.504	48.252	99,48%	30.024	29.735	99,04%
Osobe koje se <b>prvi put</b> prijavljuju na evidenciju i <b>traže zaposlenje</b>	13.435	13.423	99,91%	9.273	9.235	99,59%
Osobe koje su se prijavile na evidenciju Službe koje traže zaposlenje u toku mjeseca - <b>novoprijavljene osobe</b>	1.880	2.187	116,33%	1.016	1.115	109,74%



**Demobilisani vojni obveznici, članovi porodica poginulih boraca, ratni vojni invalidi i ostale osobe sa invaliditetom**

**Tabela 8**

oktobar/listopad 2024.

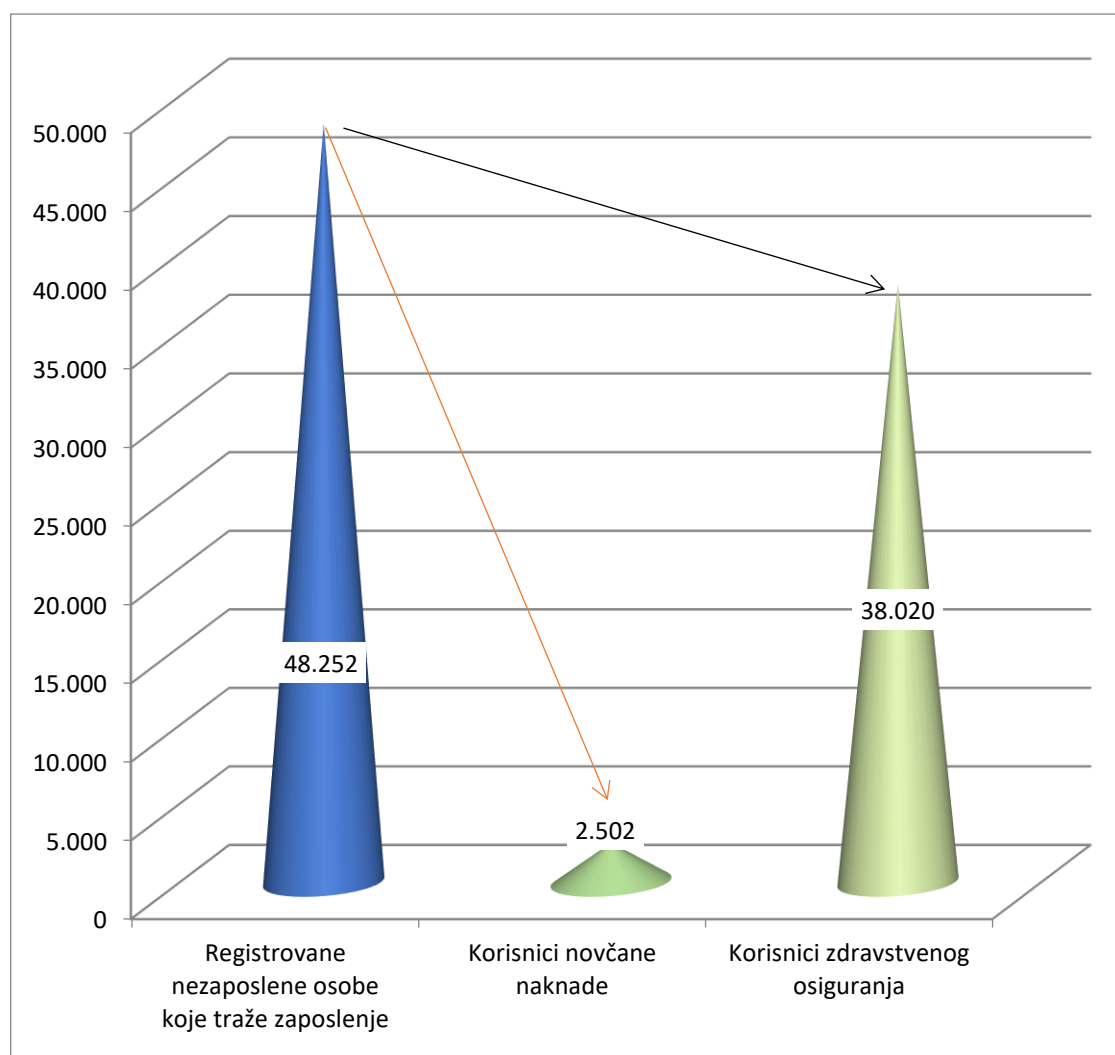
		<b>Demobilisani vojni obveznici</b>	<b>Članovi porodica poginulih boraca</b>	<b>Ratni vojni invalidi</b>	<b>Ostale osobe sa invaliditetom</b>
Centar	<b>Svega</b>	<b>422</b>	<b>98</b>	<b>49</b>	<b>137</b>
	Žena	53	56	4	67
Hadžići	<b>Svega</b>	<b>400</b>	<b>55</b>	<b>31</b>	<b>63</b>
	Žena	63	35	1	30
Ilidža	<b>Svega</b>	<b>754</b>	<b>80</b>	<b>62</b>	<b>170</b>
	Žena	75	45	2	80
Ilijaš	<b>Svega</b>	<b>400</b>	<b>90</b>	<b>33</b>	<b>57</b>
	Žena	49	49	1	28
Novi Grad	<b>Svega</b>	<b>1.100</b>	<b>202</b>	<b>107</b>	<b>322</b>
	Žena	106	121	1	156
Novo Sarajevo	<b>Svega</b>	<b>522</b>	<b>74</b>	<b>53</b>	<b>146</b>
	Žena	55	43	0	79
Stari Grad	<b>Svega</b>	<b>359</b>	<b>27</b>	<b>38</b>	<b>30</b>
	Žena	36	15	1	10
Trnovo	<b>Svega</b>	<b>32</b>	<b>7</b>	<b>2</b>	<b>7</b>
	Žena	5	5	0	2
Vogošća	<b>Svega</b>	<b>328</b>	<b>90</b>	<b>26</b>	<b>74</b>
	Žena	40	49	0	36
<b>KANTON SARAJEVO</b>	<b>Svega</b>	<b>4.317</b>	<b>723</b>	<b>401</b>	<b>1.006</b>
	Žena	482	418	10	488

## Korisnici novčane naknade i zdravstvenog osiguranja

**Tabela 9**

oktobar/listopad 2024.

	Korisnici novčane naknade			Korisnici zdravstvenog osiguranja		
	Svega	žena	Svega s područja drugih općina	Svega	žena	Svega - osigurani članovi porodice
Centar	280	166		4.498	2.581	
Hadžići	170	86		2.813	1.793	
Ilidža	417	233		6.112	3.698	
Ilijaš	147	78		2.829	1.854	
Novi Grad	734	415		10.687	6.475	
Novo Sarajevo	293	168		4.553	2.737	
Stari Grad	226	125		3.446	1.962	
Trnovo	13	6		269	164	
Vogošća	222	127		2.813	1.835	
<b>Kanton Sarajevo -Svega</b>	<b>2.502</b>	<b>1.404</b>	<b>19</b>	<b>38.020</b>	<b>23.099</b>	<b>17.103</b>

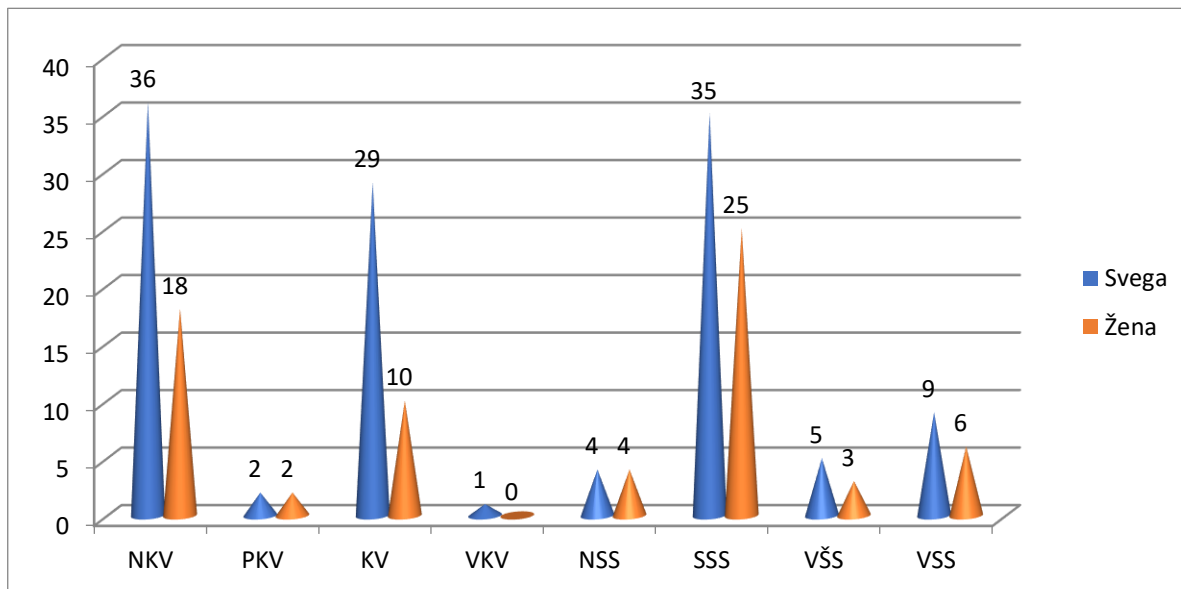


**Pregled broja korisnika prava po osnovu dokupa staža - PIO/MIO;  
po stepenu stručne spreme i polu**

**Tabela 10**

oktobar/listopad 2024.

	NKV	PKV	KV	VKV	NSS	SSS	VŠS	VSS	Kanton Sarajevo
<b>Svega</b>	<b>36</b>	<b>2</b>	<b>29</b>	<b>1</b>	<b>4</b>	<b>35</b>	<b>5</b>	<b>9</b>	<b>121</b>
<b>Žena</b>	18	2	10	0	4	25	3	6	<b>68</b>

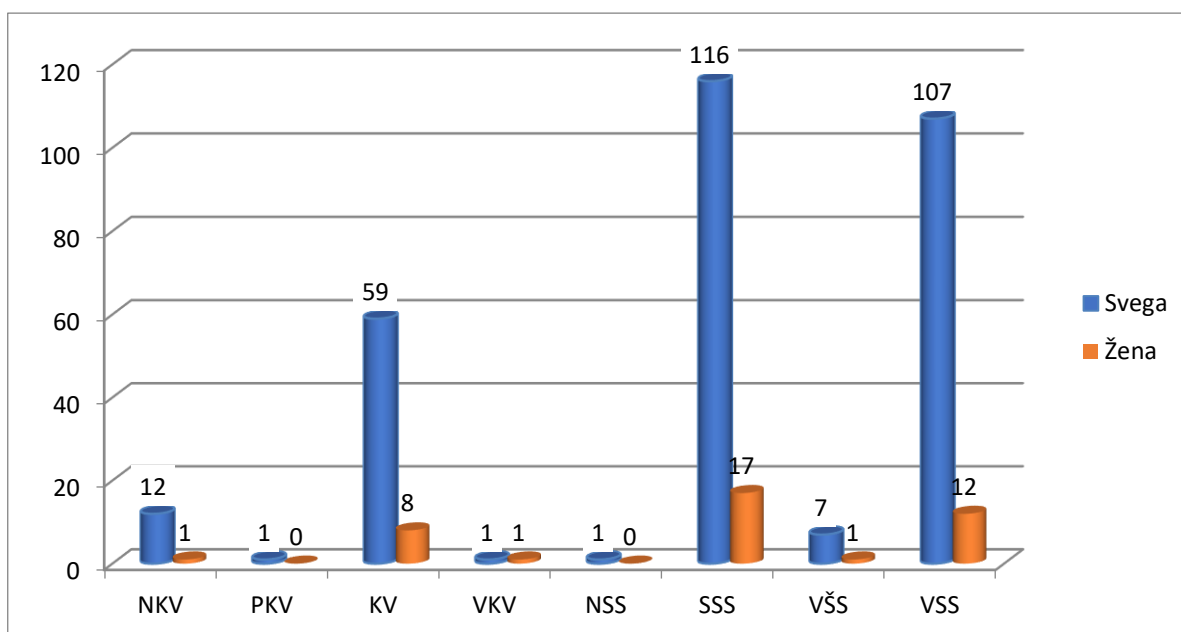


**Pregled broja izdatih radnih dozvola stranim državljanima i osobama bez državljanstva; stepen  
stručne spreme i polu**

**Tabela 11**

oktobar/listopad 2024.

	NKV	PKV	KV	VKV	NSS	SSS	VŠS	VSS	Kanton Sarajevo
<b>Svega</b>	<b>12</b>	<b>1</b>	<b>59</b>	<b>1</b>	<b>1</b>	<b>116</b>	<b>7</b>	<b>107</b>	<b>304</b>
<b>Žena</b>	1	0	8	1	0	17	1	12	<b>40</b>



**Prijavljene osobe na evidenciju po prestanku radnog odnosa  
Biroi za zapošljavanje i stepenu stručne spreme**

**Tabela 12**

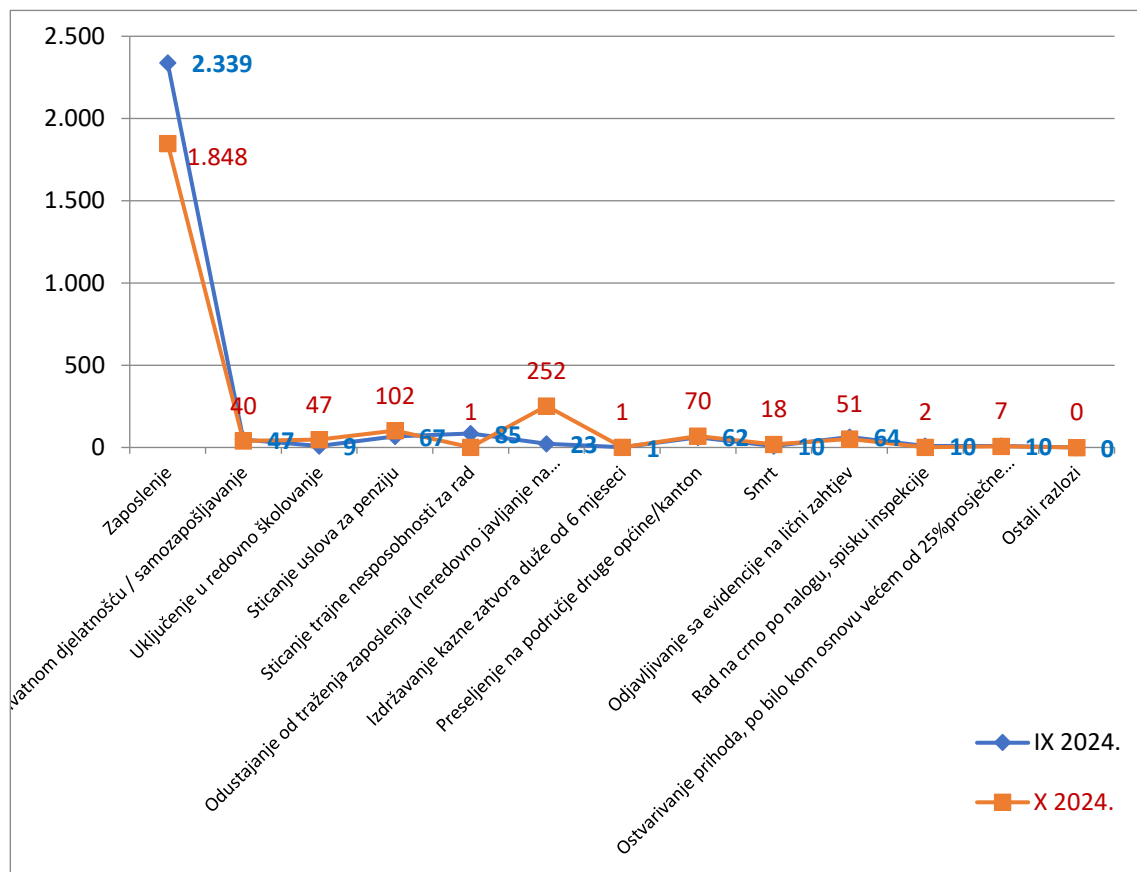
oktobar/listopad 2024.

Biro za zapošljavanje	STEPEN STRUČNE SPREME							Svega	
	NK	PK	KV	VKV	NSS	SSS	VŠS	VSS	Žena
Centar	15	0	21	0	0	28	1	23	<b>88</b>
	7	0	7	0	0	13	1	15	43
Hadžići	7	0	21	0	0	21	0	10	<b>59</b>
	2	0	12	0	0	12	0	8	34
Ilidža	17	0	29	0	0	44	0	13	<b>103</b>
	10	0	12	0	0	26	0	7	55
Ilijaš	13	0	20	0	0	16	0	4	<b>53</b>
	8	0	7	0	0	9	0	3	27
Novi Grad	19	0	39	4	1	66	3	34	<b>166</b>
	13	0	16	1	1	34	3	21	89
Novo Sarajevo	5	0	10	0	0	16	1	20	<b>52</b>
	4	0	6	0	0	5	0	16	31
Stari Grad	4	0	13	0	0	30	1	19	<b>67</b>
	4	0	5	0	0	14	1	13	37
Trnovo	0	0	2	0	0	2	0	1	<b>5</b>
	0	0	1	0	0	0	0	0	1
Vogošća	8	1	20	0	0	22	0	9	<b>60</b>
	7	1	8	0	0	10	0	8	34
<b>KANTON SARAJEVO</b>	<b>88</b>	<b>1</b>	<b>175</b>	<b>4</b>	<b>1</b>	<b>245</b>	<b>6</b>	<b>133</b>	<b>653</b>
	55	1	74	1	1	123	5	91	351

## Razlozi brisanja osoba sa evidencije Službe za zapošljavanje KS

**Tabela 13**

Red br	RAZLOZI PRESTANKA VOĐENJA EVIDENCIJA	Ukupno		INDEX
		IX 2024.	X 2024.	X 2024.
				IX 2024.
1	Zaposlenje	2.339	1.848	79,01
2	Bavljenje privatnom djelatnošću / samozapošljavanje	47	40	85,11
3	Uključenje u redovno školovanje	9	47	522,22
4	Sticanje uslova za penziju	67	102	152,24
5	Sticanje trajne nesposobnosti za rad	85	1	1,18
6	Odustajanje od traženja zaposlenja (neredovno javljanje na evidenciju)	23	252	1.095,65
7	Izdržavanje kazne zatvora duže od 6 mjeseci	1	1	100,00
8	Preseljenje na područje druge općine/kanton	62	70	112,90
9	Smrt	10	18	180,00
10	Odjavljivanje sa evidencije na lični zahtjev	64	51	79,69
11	Rad na crno po nalogu, spisku inspekcije	10	2	20,00
12	Ostvarivanje prihoda, po bilo kom osnovu većem od 25%prosječne plate iz predhodne godine	10	7	70,00
13	Ostali razlozi	0	0	#DIV/0!
<b>UKUPNO</b>		<b>2.727</b>	<b>2.439</b>	<b>89,44</b>



## Najbrojnija zanimanja koja se nalaze na evidenciji Službe za zapošljavanje KS

**Tabela 14**

oktobar/listopad 2024.

VSS			
1.	Diplomirani ekonomista	<b>Svega</b>	<b>1.083</b>
		Žena	705
2.	Diplomirani pravnik	<b>Svega</b>	<b>702</b>
		Žena	508
3.	Politolog	<b>Svega</b>	<b>304</b>
		Žena	178
4.	Socijalni radnik	<b>Svega</b>	<b>224</b>
		Žena	206
5.	Novinar	<b>Svega</b>	<b>209</b>
		Žena	171

VŠS			
1.	Ekonomista	<b>Svega</b>	<b>133</b>
		Žena	89
2.	Pravnik	<b>Svega</b>	<b>62</b>
		Žena	51
3.	Nastavnik predškolskog vaspitanja	<b>Svega</b>	<b>31</b>
		Žena	29
4.	Nastavnik razredne nastave	<b>Svega</b>	<b>17</b>
		Žena	17
5.	Građevinski inženjer	<b>Svega</b>	<b>16</b>
		Žena	6

SSS			
1.	Maturant gimnazije	<b>Svega</b>	<b>2.717</b>
		Žena	1.825
2.	Ekonomski tehničar	<b>Svega</b>	<b>1.666</b>
		Žena	1.388
3.	Mašinski tehničar	<b>Svega</b>	<b>1.312</b>
		Žena	505
4.	Tekstilni tehničar	<b>Svega</b>	<b>558</b>
		Žena	461
5.	medicinska sestra	<b>Svega</b>	<b>528</b>
		Žena	432

KV			
1.	Prodavač	<b>Svega</b>	<b>2.282</b>
		Žena	1.906
2.	Frizer-vlasuljar	<b>Svega</b>	<b>825</b>
		Žena	750
3.	Vozač motornih vozila	<b>Svega</b>	<b>788</b>
		Žena	21
4.	Automehaničar	<b>Svega</b>	<b>647</b>
		Žena	1
5.	Bravar	<b>Svega</b>	<b>450</b>
		Žena	25



**Starosna i kvalifikaciona struktura nezaposlenih osoba (ukupno, do 35 godina i do 25 godina starosti)**

**Tabela 15**

		<b>KVALIFIKACIONA STRUKTURA NEZAPOSLENIH OSOBA NA DAN 31.10.2024. GODINE</b>								
	Svega	VSS	od toga MAGISTARA	VŠS	SSS	NSS	VKV	KV	PK	NK
UKUPNO registrovane nezaposlene osobe	<b>48.252</b>	<b>6.977</b>	993	<b>432</b>	<b>15.617</b>	<b>142</b>	<b>171</b>	<b>12.497</b>	<b>218</b>	<b>12.198</b>
Od toga - žena	<b>29.735</b>	4.875	758	303	10.014	137	58	6.133	107	8.108
% učešće žena	<b>61,62</b>	69,87	76,33	70,14	64,12	96,48	33,92	49,08	49,08	66,47

**Do 35 godina starosti (omladine) je 13.961, ili 28,93% od ukupnog broja nezaposlenih osoba.**

**Tabela 16**

		<b>KVALIFIKACIONA STRUKTURA NEZAPOSLENIH OSOBA DO 35 GODINA STAROSTI NA DAN 31.10.2024. GODINE</b>								
	Svega	VSS	od toga MAGISTARA	VŠS	SSS	NSS	VKV	KV	PK	NK
Ukupno osoba do 35 godina	<b>13.961</b>	<b>3.477</b>	<b>993</b>	<b>15</b>	<b>6.121</b>	<b>0</b>	<b>41</b>	<b>2.849</b>	<b>24</b>	<b>1.434</b>
Od toga - žena	<b>8.186</b>	<b>2.494</b>	<b>758</b>	<b>8</b>	<b>3.564</b>	<b>0</b>	<b>18</b>	<b>1.267</b>	<b>7</b>	<b>828</b>
% učešće žena	<b>58,63</b>	71,73	76,33	53,33	58,23	0,00	43,90	44,47	29,17	57,74

**Do 25 godina starosti (omladine) je 4.076, ili 8,45% od ukupnog broja nezaposlenih osoba.**

**Tabela 17**

		<b>KVALIFIKACIONA STRUKTURA NEZAPOSLENIH OSOBA DO 25 GODINA STAROSTI NA DAN 31.10.2024. GODINE</b>								
	Svega	VSS	od toga MAGISTARA	VŠS	SSS	NSS	VKV	KV	PK	NK
Ukupno osoba do 25 godina	<b>4.076</b>	<b>391</b>	<b>68</b>	<b>7</b>	<b>2.136</b>	<b>0</b>	<b>25</b>	<b>1.077</b>	<b>7</b>	<b>433</b>
Od toga - žena	<b>1.981</b>	<b>260</b>	<b>52</b>	<b>3</b>	<b>1.090</b>	<b>0</b>	<b>11</b>	<b>374</b>	<b>2</b>	<b>241</b>
% učešće žena	<b>48,60</b>	66,50	76,47	42,86	51,03	#DIV/0!	44,00	34,73	28,57	55,66

**POSREDOVANJE U ZAPOŠLJAVANJU**  
(Oglasi, upućivanje poslodavcu, realizovana posredovanja)

**Tabela 18**

**oktobar/listopad 2024.**

Biroi za zapošljavanje	Broj oglašanih radnih mjesta na osnovu zahtjeva za posredovanjem, ili dostavljenim oglasima putem Službe KS	Broj objavljenih radnih mjesta, do kojih je Služba KS došla, iz drugih izvora (internet, novine i sl)	Broj upućenih osoba poslodavcu na osnovu zahtjeva za posredovanje, objavljenih oglasa putem Službe, ili oglasa iz drugih izvora			Broj uspješno realizovanih posredovanja (zaposlenih) na osnovu zahtjeva za posredovanjem, objavljenih oglasa putem Službe, ili oglasa iz drugih izvora		
			Svega	Muški	Žena	Svega	Muški	Žena
1	2	3	4	5	6	7	8	9
Centar	23	35	<b>63</b>	32	31	<b>20</b>	11	9
Hadžići	7	210	<b>21</b>	14	7	<b>5</b>	3	2
Ilidža	135	38	<b>248</b>	149	99	<b>89</b>	49	40
Ilijaš	5	40	<b>21</b>	10	11	<b>5</b>	1	4
Novi Grad	88	4	<b>170</b>	98	72	<b>31</b>	10	21
Novo Sarajevo	26	10	<b>43</b>	33	10	<b>4</b>	1	3
Stari Grad	12	7	<b>56</b>	24	32	<b>4</b>	1	3
Trnovo	0	0	<b>0</b>	0	0	<b>0</b>	0	0
Vogošća	21	62	<b>73</b>	20	53	<b>21</b>	8	13
Objavljena radna mjesta putem web stranice Službe KS	836		<b>0</b>			<b>0</b>		
<b>Svega KS</b>	<b>1.153</b>	<b>406</b>	<b>695</b>	<b>380</b>	<b>315</b>	<b>179</b>	<b>84</b>	<b>95</b>

## **IZVOR PODATAKA I METODOLOŠKA OBJAŠNJENJA**

Izvor podataka o nezaposlenim osobama, koji se koriste u izradi Statističkog biltena su evidencije biroa za zapošljavanje Javne ustanove “Služba za zapošljavanje Kantona Sarajevo” Sarajevo.

Podaci o zaposlenim licima u Kantonu Sarajevo preuzimaju se od Porezne uprave Federacije BiH.

Podaci se prikupljaju i obrađuju mjesečno i prezentiraju na web stranici Javne ustanove “Služba za zapošljavanje Kantona Sarajevo” Sarajevo.

### **OBJAŠNJENJE POJMOVA I ZNAKOVA**

- 1. NEZAPOSLENE OSOBE** su osobe bez zaposlenja, sposobne za rad, starosne dobi od 15 do 65 godina, evidentirane u službama za zapošljavanje.
- 2. OSOBE KOJE PRVI PUT TRAŽE ZAPOSLENJE** su evidentirane osobe u službama za zapošljavanje koje nisu bile u radnom odnosu.
- 3. KORISNICI NOVČANE NAKNADE** su nezaposlene osobe evidentirane u službama za zapošljavanje, a koje su stekle pravo na novčanu naknadu u skladu sa zakonskim propisima.
- 4. NOVOPRIJAVLJENE NEZAPOSLENE OSOBE** su registrirane osobe u toku izvještajnog mjeseca.
- 5. ZAPOSLENI SA EVIDENCIJE** su osobe koje su se zaposlile na području Kantona Sarajevo tokom izvještajnog mjeseca, a bile su evidentirane kod Službe.
- 6. PRIJAVE POTREBA ZA RADNIKOM** iskazuju broj traženih radnika i pripravnika za nepopunjena i novootvorena radna mjesta koja poslodavci prijavljuju općinskim biroima u toku izvještajnog mjeseca.
- 7. REALIZOVANE PRIJAVE POTREBA ZA RADNIKOM** iskazuju broj zaposlenih radnika i pripravnika prema izvještaju o zasnivanju radnog odnosa koji poslodavci dostavljaju biroima tokom izvještajnog mjeseca.
- 8. PRESTANAK RADA** evidentira se na osnovu prijave o prestanku radnog odnosa koje su poslodavci podnijeli biroima za zapošljavanje u toku izvještajnog mjeseca.

### **ZNAKOVI**

- nema pojave
- ... ne raspolaže se podacima
- ‘ podatak manji od 0,5 date jedinice mjere
- ispravljen podatak
- 1/ napomena ispod teksta ili tabele
- ∅ prosjek
- () procijenjen podatak

### **SKRAĆENICE**

- NK** nekvalifikovani radnik
- PKV** polukvalifikovani radnik
- KV** kvalifikovani radnik
- VKV** visokokvalifikovani radnik
- NSS** niža stručna sprema
- SSS** srednja stručna sprema
- VŠS** viša školska sprema
- VSS** visoka stručna sprema

## KANTON SARAJEVO

<b>Javna ustanova „Služba za zapošljavanje Kantona Sarajevo“ Sarajevo</b>		<b>DIREKTORICA</b>  Amina Džonlagić	<b>Adresa:</b> Ulica Đoke Mazalića broj 3	<b>Telefoni:</b> 033/569-100 033/251-260 033/569-135 <b>Fax:</b> 033/204-177	<b>Web stranica:</b> www.szks.ba  E - mail: info@szks.ba
Redni broj	Općinski biro za zapošljavanje	Šef biroa	Adresa	Telefon	E – mail
1.	Centar	Tamara Jakupović	Mehmeda Spahe 12	033/225-786 033/214-438 033/213-221	<a href="mailto:tamara.jakupovic@szks.ba">tamara.jakupovic@szks.ba</a>
2.	Hadžići	Mahir Lakovančić	Hadželić 110	033/428-621 033/428-620	<a href="mailto:mahir.lokvancic@szks.ba">mahir.lokvancic@szks.ba</a>
3.	Ilidža	Džemila Agić - Imamović	Mala aleja 2	033/762-670 033/622-356	<a href="mailto:dzemila.agic-imamovic@szks.ba">dzemila.agic-imamovic@szks.ba</a>
4.	Ilijaš	Muvedeta Kadrić	Ivana Franje Jukića 4	033/403-350 033/400-037	<a href="mailto:muvedeta.kadric@szks.ba">muvedeta.kadric@szks.ba</a>
5.	Novi Grad	Bajro Biber	Branislava Nušića 170; Dobrinja V	033/469-812 033/473-224 033/768-035	<a href="mailto:bajro.biber@szks.ba">bajro.biber@szks.ba</a>
6.	Novo Sarajevo	Avdo Hodžić	Ložionička 5	033/653-217 033/652-457	<a href="mailto:avdo.hodzic@szks.ba">avdo.hodzic@szks.ba</a>
7.	Stari Grad	Sanela Karović	Obala Kulina bana 25	033/557-247 033/223-787	<a href="mailto:sanela.karovic@szks.ba">sanela.karovic@szks.ba</a>
8.	Trnovo	Amela Mulaomerović	Trnovo bb	033/439-046	<a href="mailto:amela.mulaomerovic@szks.ba">amela.mulaomerovic@szks.ba</a>
9.	Vogošća	Adisa Šarić	Ulica 24. Juni bb	033/424-080 033/424-081	<a href="mailto:adisa.saric@szks.ba">adisa.saric@szks.ba</a>