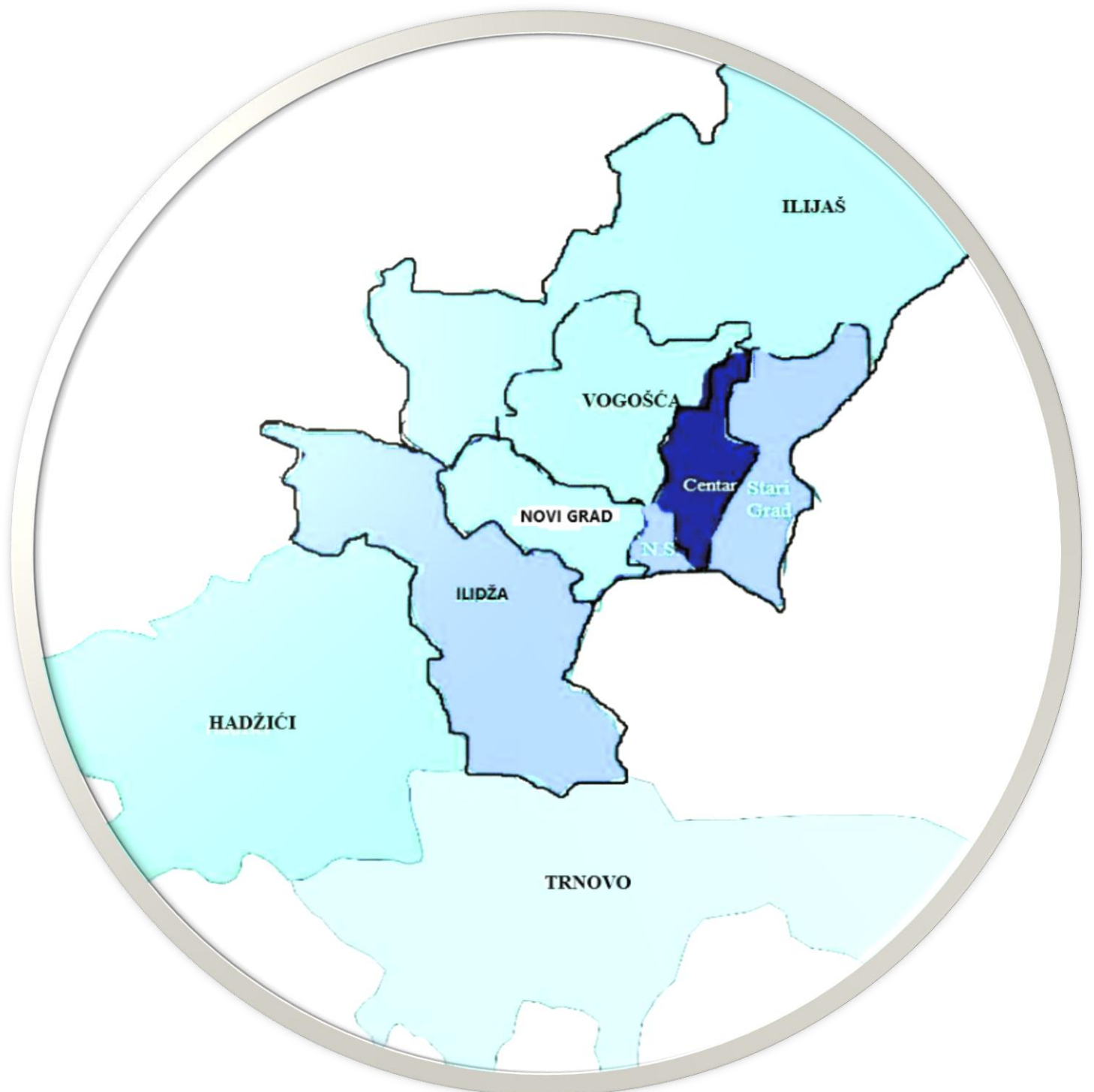


# STATISTIČKI BILTEN

JU „SLUŽBA ZA ZAPOŠLJAVANJE KANTONA SARAJEVO“ SARAJEVO  
NOVEMBAR/STUDENI 2024. GODINE



**IZDAVAČ:** Javna ustanova „Služba za zapošljavanje Kantona Sarajevo“ Sarajevo

Đoke Mazalića 3

Telefon : 033/569-100

033/251-260

033/569-135

Fax : 033/204-177

E-mail : [info@szks.ba](mailto:info@szks.ba)

**OBRADA :** Sektor za posredovanje u zapošljavanju i materijalnu i socijalnu  
sigurnost nezaposlenih osoba

**PRIPREMA I IZRADA:** Odjeljenje za statistiku

Sarajevo, decembar/prosinac 2024. godine

## SADRŽAJ

strana

### *Nezaposlenost i zapošljavanje u Kantona Sarajevo*

<i>Novembar/Studeni 2024. godine</i>	4
Tabela 1 Stanovništvo, zaposleni i registrovane nezaposlene osobe u KS	5
Tabela 2 Stanovništvo, zaposleni i registrovane nezaposlene osobe u KS; ukupno i Biroima	6
Tabela 3 Posredovanje Službe za zapošljavanje u Kantonu Sarajevo i Biroima za zapošljavanje	7
Tabela 4 Posredovanje Službe za zapošljavanje Kantonu Sarajevo	7
Tabela 5 Registrovane osobe koje traže zaposlenje u Kantonu Sarajevo i Biroima za zapošljavanje	8
Tabela 6 Registrovane osobe koje traže zaposlenje po stepenu stručne spreme	9
Tabela 7 Registrovane osobe koje traže zaposlenje u Kantonu Sarajevo; ukupno i polu	10
Tabela 8 Demobilisani vojni obveznici, članovi porodica poginulih boraca, ratni vojni invalidi i ostali invalidi	11
Tabela 9 Korisnici novčane naknade i zdravstvenog osiguranja	12
Tabela 10 Pregled broja korisnika prava po osnovu dokupa staža – PIO/MIO; po stepenu stručne spreme i polu	13
Tabela 11 Pregled broja izdatih radnih dozvola stranim državljanima i osobama bez državljanstva; stepen stručne spreme i polu	13
Tabela 12 Prijavljene osobe na evidenciju po prestanku radnog odnosa – Biroi za zapošljavanje i stepenu stručne spreme	14
Tabela 13 Razlozi brisanja osoba sa evidencije Službe za zapošljavanje KS	15
Tabela 14 Najbrojnija zanimanja na evidenciji Službe za zapošljavanje KS	16
Tabele 15, 16 i 17 Starosna i kvalifikaciona struktura nezaposlenih osoba ( ukupno, do 35 godina i do 25 godina starosti)	17
Tabela 18 Posredovanje u Službi za zapošljavanje KS po biroima	18
Izvor podataka i metodološka objašnjenja	19
Adrese Službe za zapošljavanje	20

## NEZAPOSLENOST I ZAPOSŁJAVANJE U NOVEMBRU/STUDENOM 2024. GODINE

U novembru/studenom 2024. godine na evidenciji Javne ustanove „SluŹba za zapošljavanje Kantona Sarajevo“ Sarajevo **evidentirano je 48.196 nezaposlenih osoba**, što je za 56 osoba ili 0,12% manje u odnosu na oktobar/listopad 2024. godine. Učešće žena u ukupnom broju registrovanih nezaposlenih osoba je 29.706 ili 61,64%.

Broj nezaposlenih osoba koje **prvi put traŹe zaposlenje**, u ukupnom broju evidentiranih, je **13.310 osoba** ili 27,62%, a od toga je **9.162** Źene ili 19% .

Od ukupnog broja evidentiranih nezaposlenih osoba u navedenom periodu učešće **demobilisanih branitelja** iznosi **4.285** ili 8,89%, **ratnih vojnih invalida** **392** ili 0,81%, **članova porodica poginulih boraca** **730** ili 1,51% i **ostalih osoba sa invaliditetom** **1.029** ili 2,14%.

Tokom novembra/studenog 2024. godine na evidenciju SluŹbe **prijavljeno je 1.782 osobe**, što je za 405 osoba ili 18,51% manje u odnosu na oktobar/listopad 2024. godine.

### Posredovanje u zapošljavanju

U novembru/studenom 2024. godine sa evidencije SluŹbe, **zaposleno je 1.538 osoba**, što je za 366 osoba ili 19,22% manje u odnosu na oktobar/listopad 2024. godine.

Poslodavci su tokom novembra/studenog 2024. godine podnijeli 144 **prijave potreba za radnicima**, po osnovu kojih su **zaposlili 58 osoba** sa evidencije SluŹbe.

### Prestanak vođenja u evidenciji SluŹbe

U **novembru/studenom** 2024. godine sa evidencije SluŹbe, po različitim osnovima (zapošljavanje, nejavljavanje, penzionisanje, preseljenje, itd), **odjavljeno je 1.838 osoba** ili 3,81% od ukupnog broja registrovanih nezaposlenih osoba, što je u odnosu na **oktobar/listopad** 2024. godine manje za 601 osobu ili 24,64%.

### Osiguranje za slučaj nezaposlenosti i socijalna sigurnost nezaposlenih osoba

**Novčanu naknadu** u novembru/studenom 2024. godine koristilo je **2.379 osoba** ili 4,94% od ukupnog broja evidentiranih nezaposlenih osoba. Broj korisnika novčane naknade manji je za 123 osobe u odnosu na prethodni mjesec. U istom mjesecu novčanu naknadu koristilo je i 10 evidentiranih nezaposlenih osoba koje su radile i ostvarile to pravo u drugim općinama/opštinama.

**Zdravstveno osiguranje** u novembru/studenom 2024. godine koristilo je 37.842 **nosioca osiguranja** (78,52% od ukupnog broja evidentiranih nezaposlenih) i 17.068 **članova domaćinstva**. Broj korisnika prava na zdravstveno osiguranje (nosioca osiguranja) manji je za 178 osoba ili 0,47% u odnosu na oktobar/listopad 2024. godine.

**Pravo na uplatu doprinosa za PIO/MIO - dokup staŹa**, u novembru/studenom 2024. godine koristilo je **90 osoba** i to sa: VSS 10, VŠS 2, SSS 24, NSS 2, KV 21, PKV 1, i NKV 30.

### Zapošljavanje stranih državljana i osoba bez državljanstva

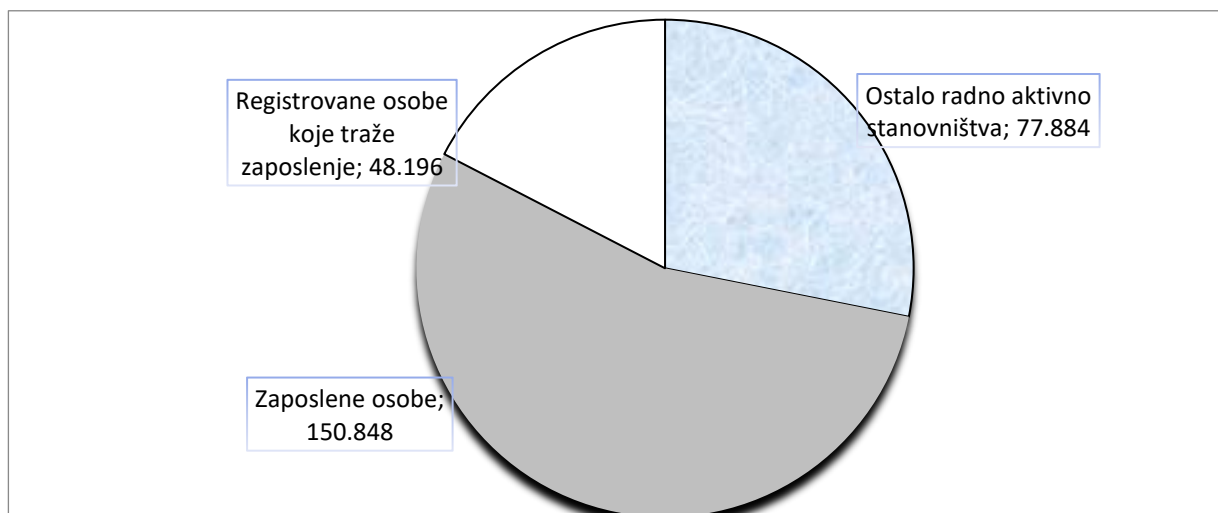
U novembru/studenom 2024. godine SluŹba je izdala **147 radnih dozvola** stranim državljanima i osobama bez državljanstva i to: VSS 35, VŠS 7, SSS 38, KV 58, PKV 2 i NKV 7.

## Stanovništvo, zaposleni i registrovane nezaposlene osobe u KS

**Tabela 1**

	STANOVNIŠTVO (31.08.2024.) <sup>1</sup>				ZAPOSLENE OSOBE <sup>2</sup> (30.11.2024.)	REGISTROVANE NEZAPOSLENE OSOBE (30.11.2024.)	% NEZAPOSLENOSTI
	UKUPNO	Po godinama starosti					
		0 - 14	15 - 64	65 +			
1	2	3	4	5	6	7	8
CENTAR	51.919	8.031	32.440	11.448	20.504	5.640	21,57
HADŽIĆI	24.526	3.924	16.650	3.952	8.510	3.826	31,01
ILIDŽA	72.818	11.230	49.436	12.152	23.628	8.171	25,70
ILIJAS	21.124	3.573	14.214	3.337	6.588	3.725	36,12
NOVI GRAD	123.568	18.723	81.829	23.016	43.358	13.112	23,22
NOVO SARAJEVO	62.463	9.470	40.003	12.990	24.122	5.532	18,66
STARI GRAD	33.534	4.556	21.018	7.960	12.814	4.237	24,85
TRNOVO	1.772	241	1.035	496	957	381	28,48
VOGOŠĆA	29.807	5.021	20.303	4.483	10.367	3.572	25,63
<b>KANTON SARAJEVO Ukupno</b>	<b>421.531</b>	<b>64.769</b>	<b>276.928</b>	<b>79.834</b>	<b>150.848</b>	<b>48.196</b>	24,21
FEDERACIJA BiH	2.168.602	307.727	1.499.495	361.380	546.825	255.720	31,86
% UČEŠĆA KS U FBiH	19,44	21,05	18,47	22,09	27,59	18,85	

<sup>1</sup>Podaci Federalnog zavoda za statistiku

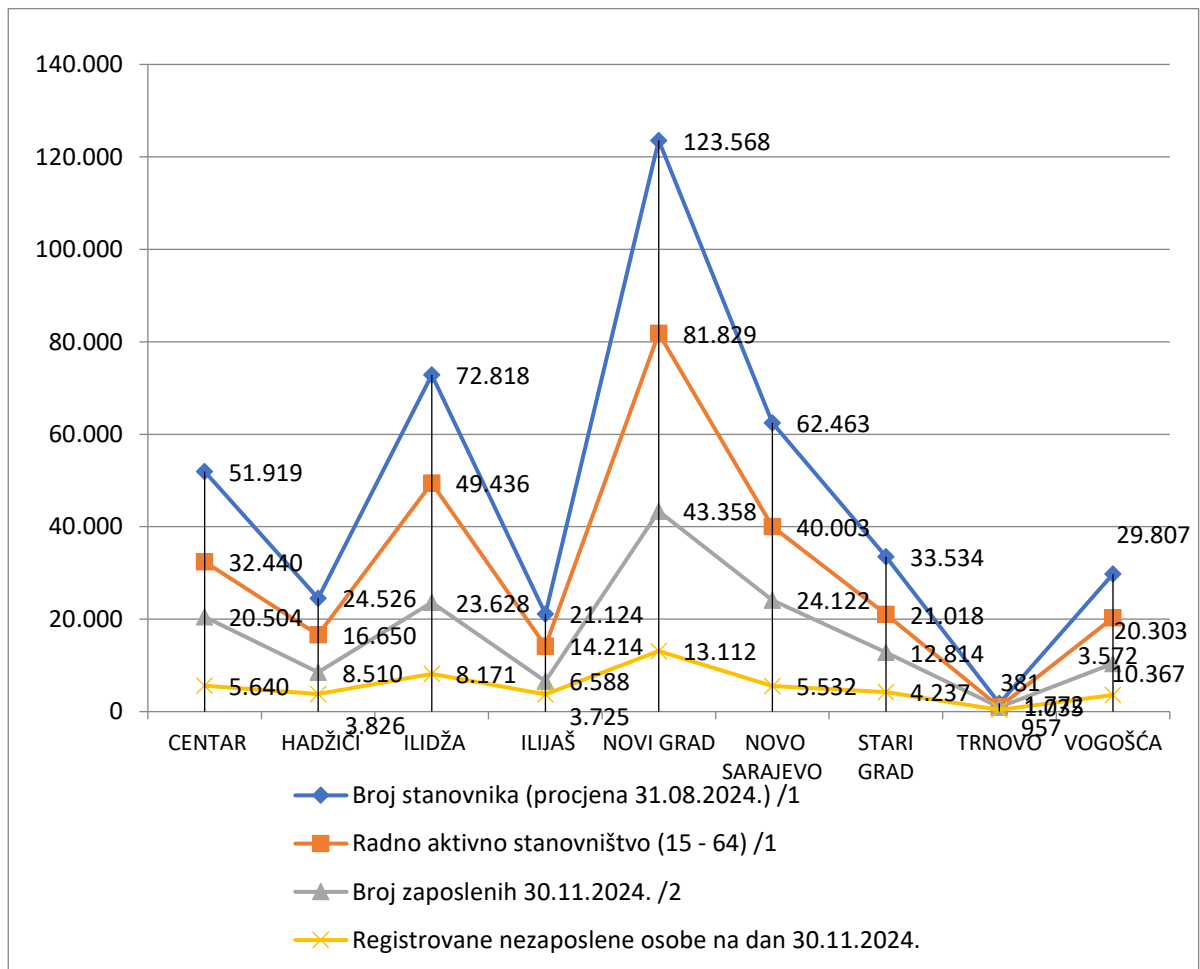


## Stanovništvo, zaposleni i registrovane nezaposlene osobe u KS; ukupno i Biroima

Tabela 2

	CENTAR	HADŽIĆI	ILIDŽA	ILIJAS	NOVI GRAD	NOVO SARAJEVO	STARI GRAD	TRNOVO	VOGOŠĆA	KANTON SARAJEVO
Broj stanovnika (procjena 31.08.2024.) /1	51.919	24.526	72.818	21.124	123.568	62.463	33.534	1.772	29.807	<b>421.531</b>
Radno aktivno stanovništvo (15 - 64) /1	32.440	16.650	49.436	14.214	81.829	40.003	21.018	1.035	20.303	<b>276.928</b>
Broj zaposlenih 30.11.2024. /2	20.504	8.510	23.628	6.588	43.358	24.122	12.814	957	10.367	<b>150.848</b>
Registrovane nezaposlene osobe na dan 30.11.2024.	5.640	3.826	8.171	3.725	13.112	5.532	4.237	381	3.572	<b>48.196</b>

1/ Podaci Federalnog zavoda za statistiku; 2/ Podaci Porezne uprave Federacije BiH



**Posredovanje Službe za zapošljavanje u Kantonu Sarajevo i Biroima za zapošljavanje**

**Tabela 3**

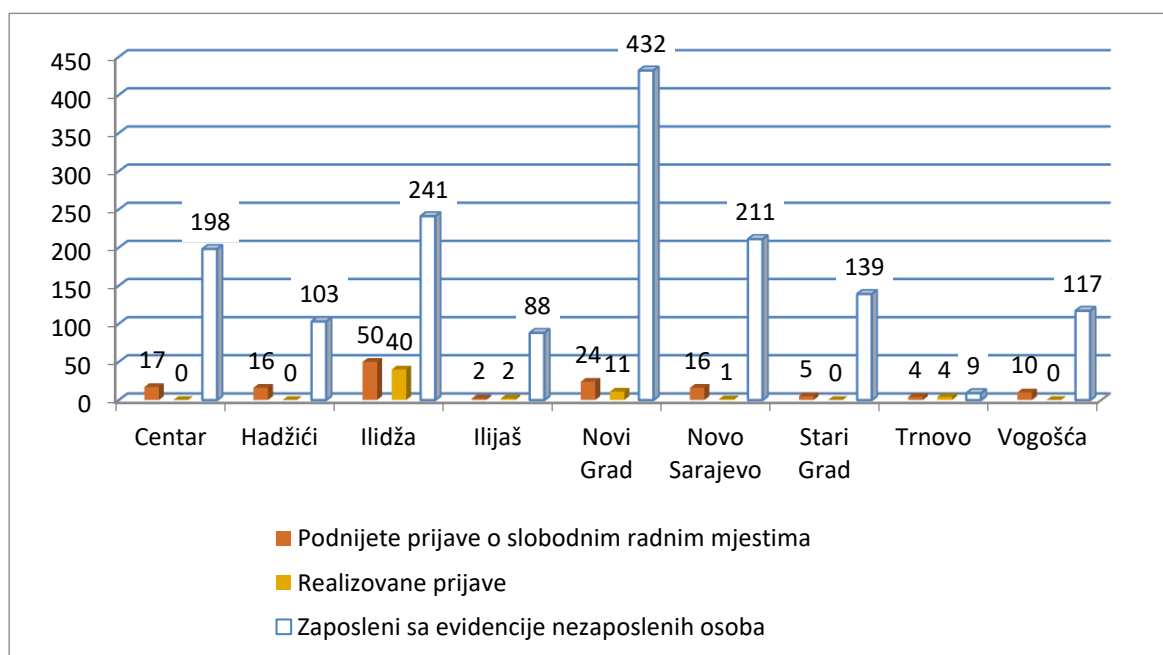
novembar/studeni 2024.

	Podnijete prijave o slobodnim radnim mjestima	Realizovane prijave	Zaposleni sa evidencije nezaposlenih osoba
Centar	17	0	198
Hadžići	16	0	103
Ilidža	50	40	241
Ilijaš	2	2	88
Novi Grad	24	11	432
Novo Sarajevo	16	1	211
Stari Grad	5	0	139
Trnovo	4	4	9
Vogošća	10	0	117
<b>Kanton Sarajevo -Svega</b>	<b>144</b>	<b>58</b>	<b>1538</b>

**Posredovanje Službe za zapošljavanje Kanton Sarajevo**

**Tabela 4**

	Ukupno		INDEX	Žena		INDEX
	X 2024.	XI 2024.	XI 2024.	X 2024.	XI 2024.	XI 2024.
			X 2024.			X 2024.
Podnijete prijave o slobodnim radnim mjestima	202	144	71,29%	140	55	39,29%
Realizovane prijave	105	58	55,24%	41	19	46,34%
Zaposleni sa evidencije nezaposlenih osoba	1.904	1.538	80,78%	1.130	857	75,84%

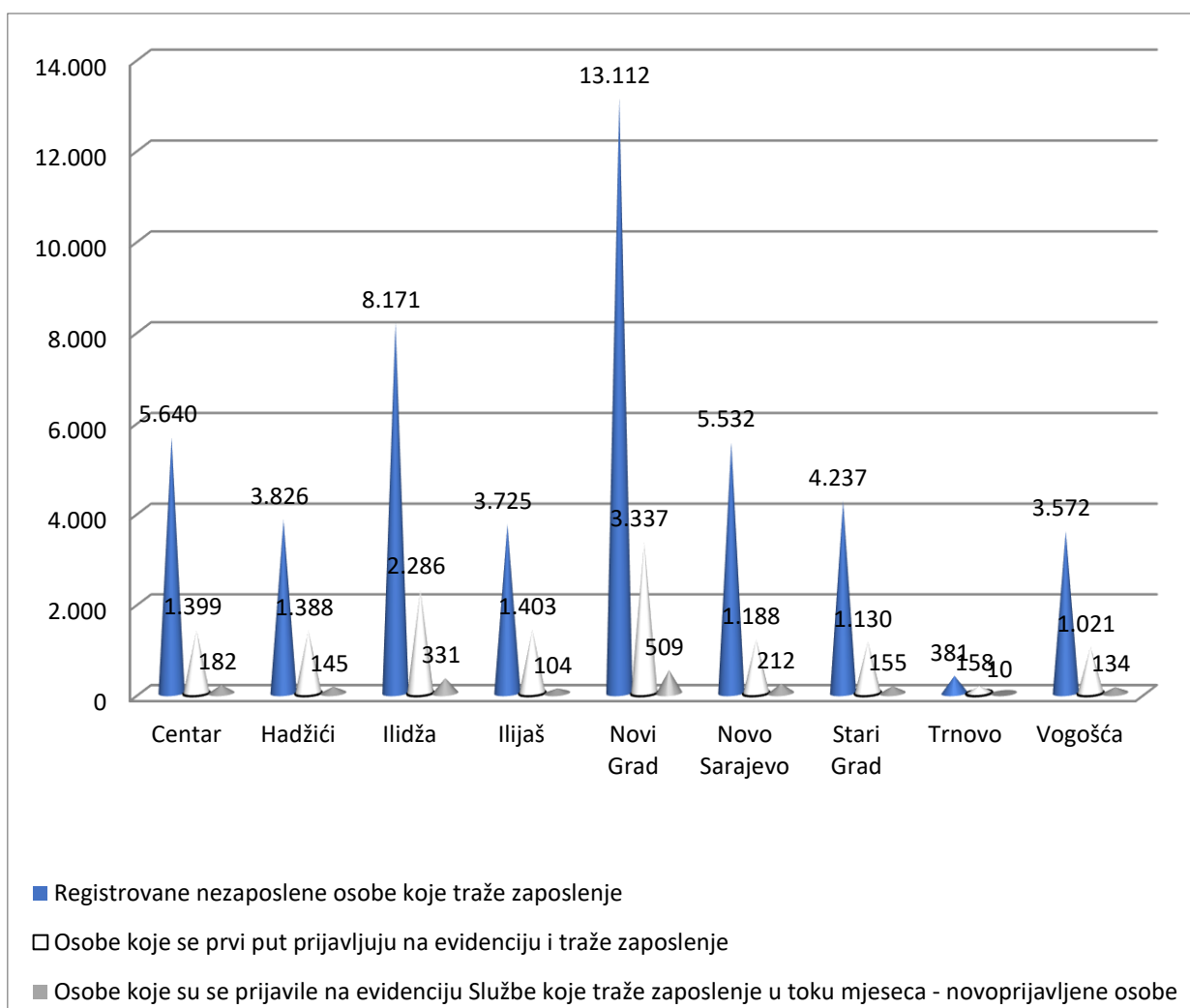


## Registrovane osobe koje traže zaposlenje u Kantonu Sarajevo i biroima za zapošljavanje

Tabela 5

novembar/studeni 2024.

	Registrovane <b>nezaposlene osobe</b> koje traže zaposlenje	Osobe koje se <b>prvi put</b> prijavljuju na evidenciju i <b>traže zaposlenje</b>	Osobe koje su se prijavile na evidenciju Službe koje traže zaposlenje u toku mjeseca - <b>novoprijavljene osobe</b>
Centar	5.640	1.399	182
Hadžići	3.826	1.388	145
Ilidža	8.171	2.286	331
Ilijaš	3.725	1.403	104
Novi Grad	13.112	3.337	509
Novo Sarajevo	5.532	1.188	212
Stari Grad	4.237	1.130	155
Trnovo	381	158	10
Vogošća	3.572	1.021	134
<b>Kanton Sarajevo - Svega</b>	<b>48.196</b>	<b>13.310</b>	<b>1.782</b>



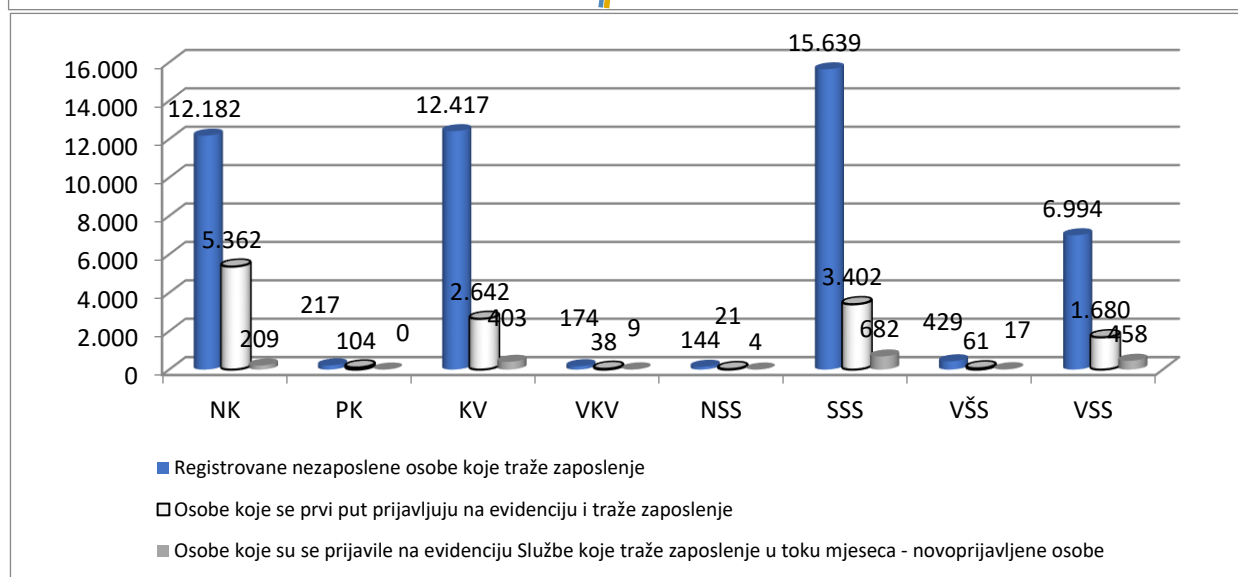
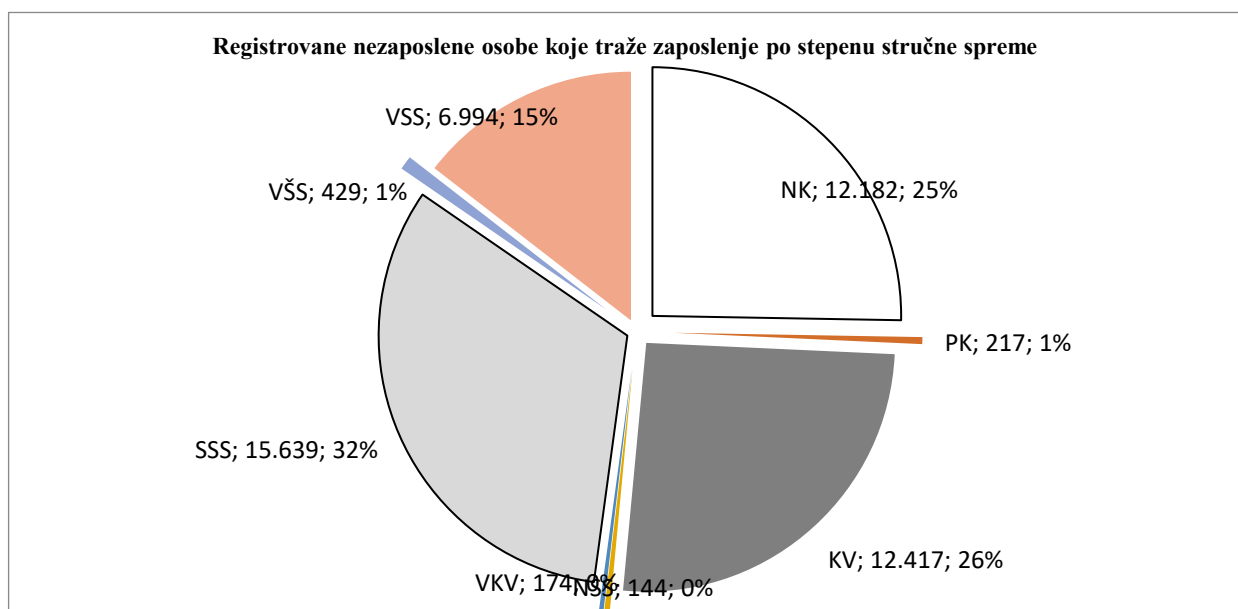


## Registrovane osobe koje traže zaposlenje po stepenu stručne spreme

**Tabela 6**

novembar/studeni 2024.

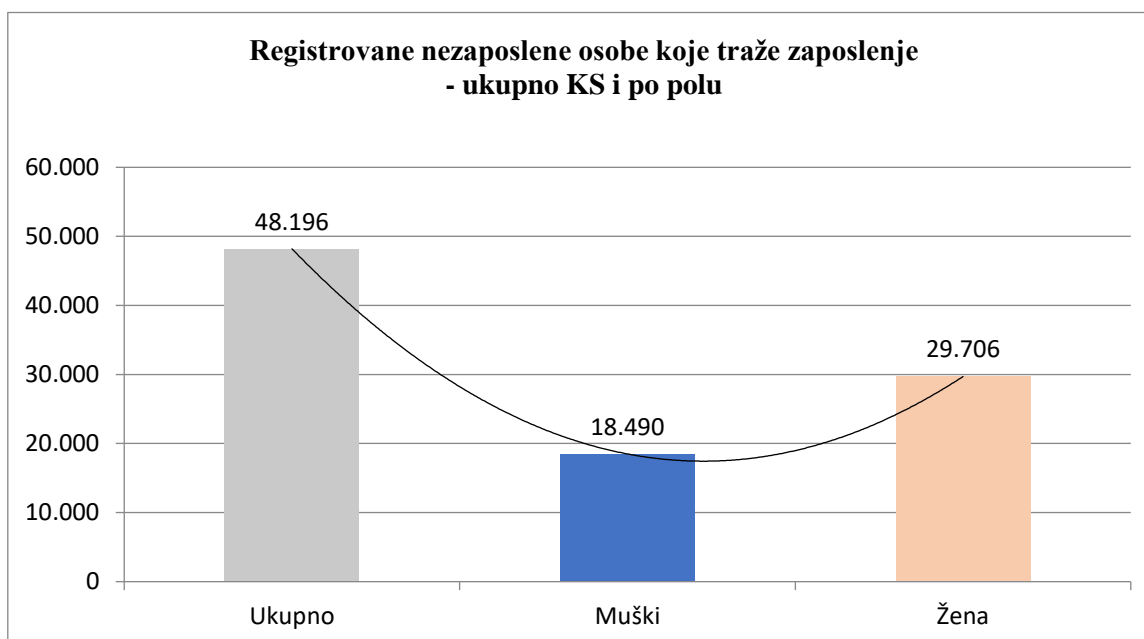
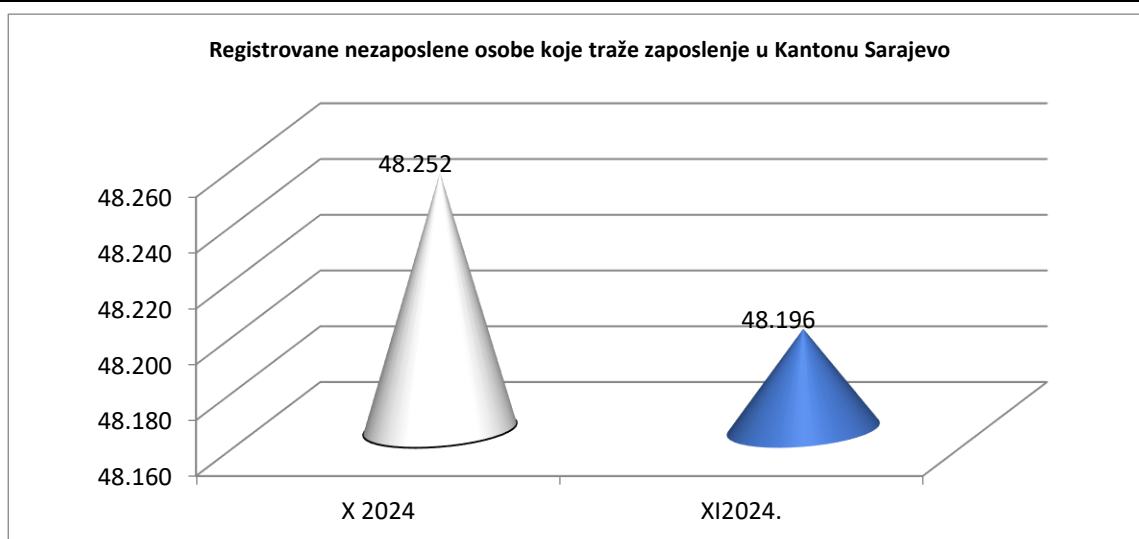
	Registrovane <b>nezaposlene osobe</b> koje traže zaposlenje	Osobe koje se <b>prvi put</b> prijavljuju na evidenciju i <b>traže zaposlenje</b>	Osobe koje su se prijavile na evidenciju Službe koje traže zaposlenje u toku mjeseca - <b>novoprijavljene osobe</b>
NK	12.182	5.362	209
PK	217	104	0
KV	12.417	2.642	403
VKV	174	38	9
NSS	144	21	4
SSS	15.639	3.402	682
VŠS	429	61	17
VSS	6.994	1.680	458
<b>Kanton Sarajevo - Svega</b>	<b>48.196</b>	<b>13.310</b>	<b>1.782</b>



## Registrovane osobe koje traže zaposlenje u Kantonu Sarajevo - ukupno i polu

**Tabela 7**

	Ukupno		INDEX	Žena		INDEX
	X 2024	XI2024.	XI2024.	X2024.	XI 2024.	XI 2024.
			X 2024			X2024.
Registrovane <b>nezaposlene osobe</b> koje traže zaposlenje	48.252	48.196	99,88%	29.735	29.706	99,90%
Osobe koje se <b>prvi put</b> prijavljuju na evidenciju i <b>traže zaposlenje</b>	13.423	13.310	99,16%	9.235	9.162	99,21%
Osobe koje su se prijavile na evidenciju Službe koje traže zaposlenje u toku mjeseca - <b>novoprijavljene osobe</b>	2.187	1.782	81,48%	1.115	977	87,62%



**Demobilisani vojni obveznici, članovi porodica poginulih boraca, ratni vojni invalidi i ostale osobe sa invaliditetom**

**Tabela 8**

novembar/studeni 2024.

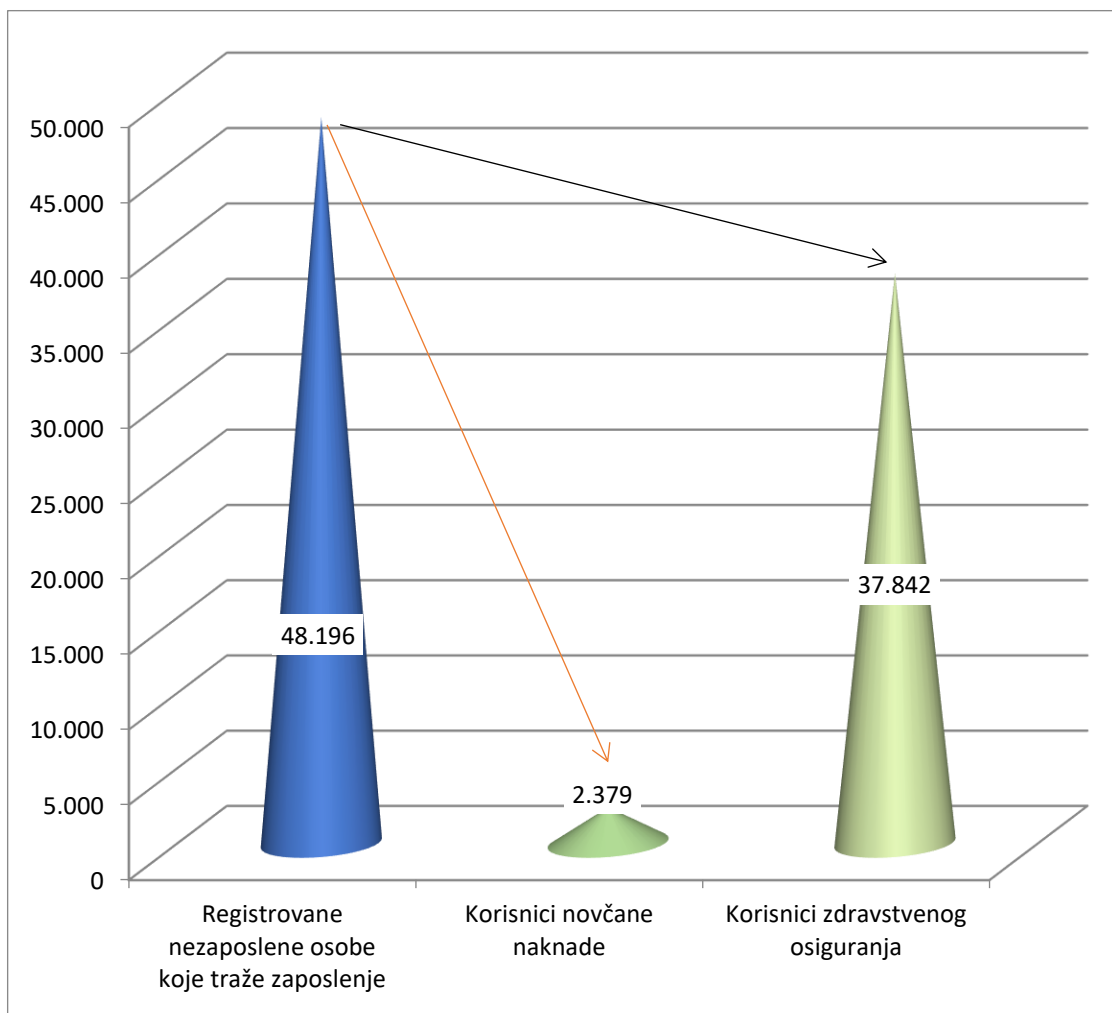
		<b>Demobilisani vojni obveznici</b>	<b>Članovi porodica poginulih boraca</b>	<b>Ratni vojni invalidi</b>	<b>Ostale osobe sa invaliditetom</b>
Centar	<b>Svega</b>	<b>420</b>	<b>99</b>	<b>49</b>	<b>139</b>
	Žena	51	55	4	69
Hadžići	<b>Svega</b>	<b>396</b>	<b>57</b>	<b>31</b>	<b>65</b>
	Žena	63	35	1	31
Ilidža	<b>Svega</b>	<b>751</b>	<b>81</b>	<b>63</b>	<b>168</b>
	Žena	68	47	2	79
Ilijaš	<b>Svega</b>	<b>395</b>	<b>90</b>	<b>31</b>	<b>56</b>
	Žena	48	50	1	28
Novi Grad	<b>Svega</b>	<b>1.084</b>	<b>199</b>	<b>102</b>	<b>316</b>
	Žena	105	115	1	158
Novo Sarajevo	<b>Svega</b>	<b>516</b>	<b>77</b>	<b>54</b>	<b>144</b>
	Žena	52	46	0	77
Stari Grad	<b>Svega</b>	<b>362</b>	<b>29</b>	<b>36</b>	<b>58</b>
	Žena	37	16	1	31
Trnovo	<b>Svega</b>	<b>34</b>	<b>7</b>	<b>2</b>	<b>10</b>
	Žena	5	5	0	4
Vogošća	<b>Svega</b>	<b>327</b>	<b>91</b>	<b>24</b>	<b>73</b>
	Žena	39	49	0	35
<b>KANTON SARAJEVO</b>	<b>Svega</b>	<b>4.285</b>	<b>730</b>	<b>392</b>	<b>1.029</b>
	Žena	468	418	10	512

## Korisnici novčane naknade i zdravstvenog osiguranja

**Tabela 9**

novembar/studeni 2024.

	Korisnici novčane naknade			Korisnici zdravstvenog osiguranja		
	Svega	žena	Svega s područja drugih općina	Svega	žena	Svega - osigurani članovi porodice
Centar	284	164		4.457	2.552	
Hadžići	157	72		2.805	1.780	
Ilidža	391	203		6.134	3.692	
Ilijaš	140	68		2.817	1.836	
Novi Grad	708	384		10.626	6.464	
Novo Sarajevo	281	160		4.528	2.731	
Stari Grad	200	107		3.417	1.943	
Trnovo	14	5		261	159	
Vogošća	204	112		2.797	1.818	
<b>Kanton Sarajevo -Svega</b>	<b>2.379</b>	<b>1.275</b>	<b>10</b>	<b>37.842</b>	<b>22.975</b>	<b>17.068</b>

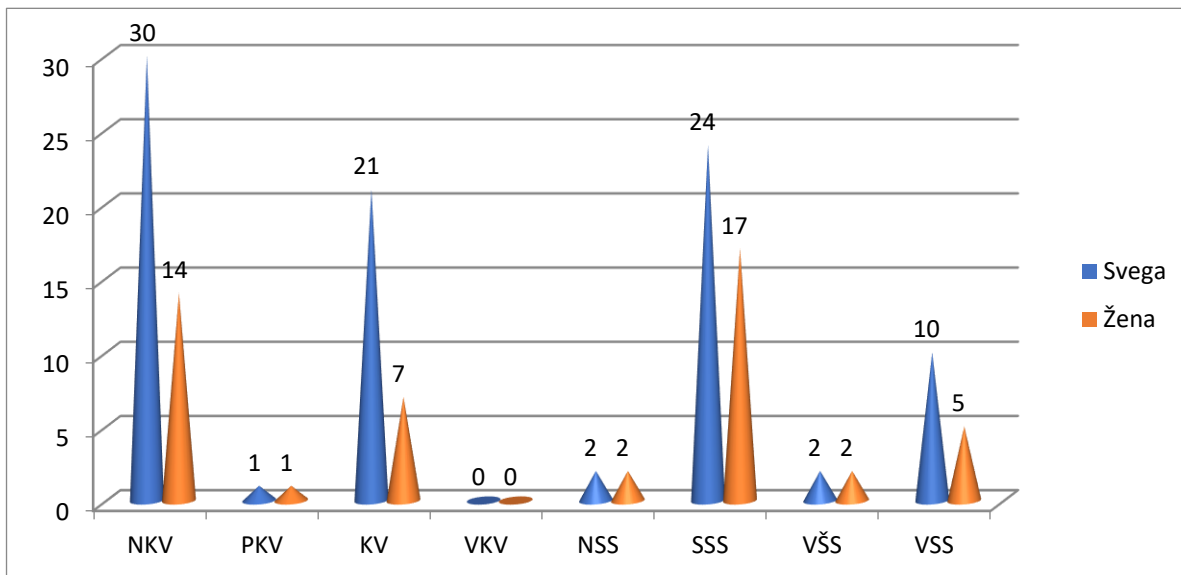


**Pregled broja korisnika prava po osnovu dokupa staža - PIO/MIO;  
po stepenu stručne spreme i polu**

**Tabela 10**

novembar/studeni 2024.

	NKV	PKV	KV	VKV	NSS	SSS	VŠS	VSS	<b>Kanton Sarajevo</b>
<b>Svega</b>	<b>30</b>	<b>1</b>	<b>21</b>	<b>0</b>	<b>2</b>	<b>24</b>	<b>2</b>	<b>10</b>	<b>90</b>
<b>Žena</b>	14	1	7	0	2	17	2	5	<b>48</b>

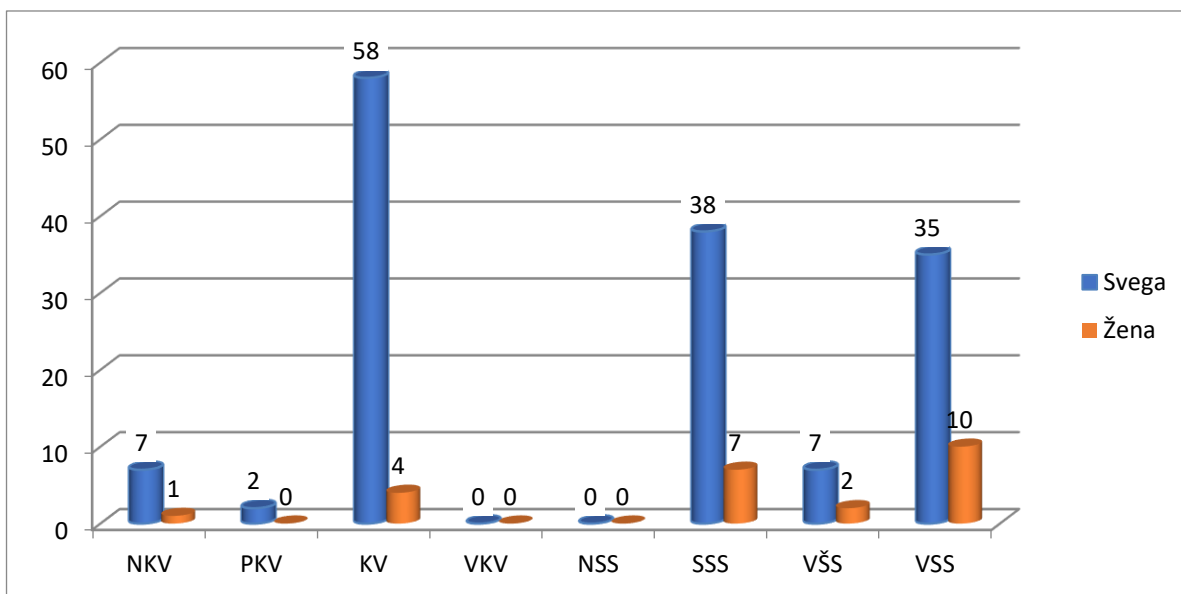


**Pregled broja izdatih radnih dozvola stranim državljanima i osobama bez državljanstva; stepen stručne spreme i polu**

**Tabela 11**

novembar/studeni 2024.

	NKV	PKV	KV	VKV	NSS	SSS	VŠS	VSS	<b>Kanton Sarajevo</b>
<b>Svega</b>	<b>7</b>	<b>2</b>	<b>58</b>	<b>0</b>	<b>0</b>	<b>38</b>	<b>7</b>	<b>35</b>	<b>147</b>
<b>Žena</b>	1	0	4	0	0	7	2	10	<b>24</b>



**Prijavljene osobe na evidenciju po prestanku radnog odnosa  
Biroi za zapošljavanje i stepenu stručne spreme**

**Tabela 12**

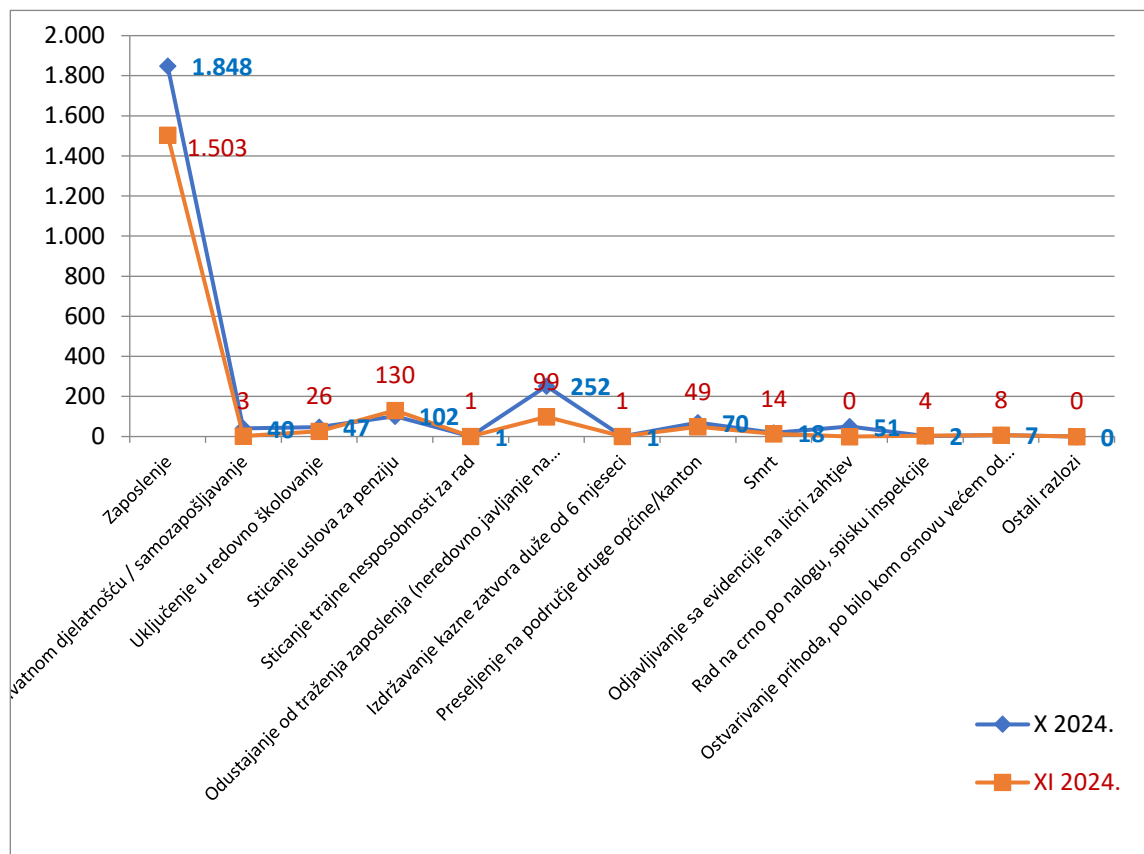
novembar/studeni 2024.

Biro za zapošljavanje	STEPEN STRUČNE SPREME								Svega
	NK	PK	KV	VKV	NSS	SSS	VŠS	VSS	Žena
Centar	5	0	9	0	0	22	1	13	<b>50</b>
	3	0	2	0	0	11	1	9	26
Hadžići	9	0	15	0	0	24	0	8	<b>56</b>
	3	0	5	0	0	11	0	8	27
Ilidža	14	0	24	1	0	33	0	16	<b>88</b>
	8	0	12	0	0	24	0	8	52
Ilijaš	1	0	14	0	0	13	0	3	<b>31</b>
	1	0	4	0	0	7	0	1	13
Novi Grad	18	0	40	3	1	64	3	48	<b>177</b>
	11	0	21	0	1	41	2	32	108
Novo Sarajevo	9	0	12	0	0	21	0	21	<b>63</b>
	6	0	7	0	0	9	0	18	40
Stari Grad	6	0	8	0	2	19	0	16	<b>51</b>
	6	0	1	0	2	13	0	14	36
Trnovo	0	0	1	0	0	0	0	0	<b>1</b>
	0	0	0	0	0	0	0	0	0
Vogošća	4	0	15	0	0	20	0	12	<b>51</b>
	2	0	7	0	0	12	0	7	28
<b>KANTON SARAJEVO</b>	<b>66</b>	<b>0</b>	<b>138</b>	<b>4</b>	<b>3</b>	<b>216</b>	<b>4</b>	<b>137</b>	<b>568</b>
	40	0	59	0	3	128	3	97	330

## Razlozi brisanja osoba sa evidencije Službe za zapošljavanje KS

**Tabela 13**

Red br	RAZLOZI PRESTANKA VOĐENJA EVIDENCIJA	Ukupno		INDEX
		X 2024.	XI 2024.	XI 2024.
				X 2024.
1	Zaposlenje	1.848	1.503	81,33
2	Bavljenje privatnom djelatnošću / samozapošljavanje	40	3	7,50
3	Uključenje u redovno školovanje	47	26	55,32
4	Sticanje uslova za penziju	102	130	127,45
5	Sticanje trajne nesposobnosti za rad	1	1	100,00
6	Odustajanje od traženja zaposlenja (neredovno javljanje na evidenciju)	252	99	39,29
7	Izdržavanje kazne zatvora duže od 6 mjeseci	1	1	100,00
8	Preseljenje na područje druge općine/kanton	70	49	70,00
9	Smrt	18	14	77,78
10	Odvajljivanje sa evidencije na lični zahtjev	51	0	0,00
11	Rad na crno po nalogu, spisku inspekcije	2	4	200,00
12	Ostvarivanje prihoda, po bilo kom osnovu većem od 25%prosječne plate iz predhodne godine	7	8	114,29
13	Ostali razlozi	0	0	#DIV/0!
<b>UKUPNO</b>		<b>2.439</b>	<b>1.838</b>	<b>75,36</b>



## Najbrojnija zanimanja koja se nalaze na evidenciji Službe za zapošljavanje KS

**Tabela 14**

novembar/studeni 2024.

VSS			
1.	Diplomirani ekonomista	<b>Svega</b>	<b>1.098</b>
		Žena	714
2.	Diplomirani pravnik	<b>Svega</b>	<b>692</b>
		Žena	506
3.	Politolog	<b>Svega</b>	<b>302</b>
		Žena	177
4.	Socijalni radnik	<b>Svega</b>	<b>225</b>
		Žena	208
5.	Novinar	<b>Svega</b>	<b>211</b>
		Žena	171

VŠS			
1.	Ekonomista	<b>Svega</b>	<b>129</b>
		Žena	86
2.	Pravnik	<b>Svega</b>	<b>59</b>
		Žena	49
3.	Nastavnik predškolskog vaspitanja	<b>Svega</b>	<b>35</b>
		Žena	33
4.	Nastavnik razredne nastave	<b>Svega</b>	<b>17</b>
		Žena	17
5.	Građevinski inženjer	<b>Svega</b>	<b>14</b>
		Žena	4

SSS			
1.	Maturant gimnazije	<b>Svega</b>	<b>2.724</b>
		Žena	1.828
2.	Ekonomski tehničar	<b>Svega</b>	<b>1.663</b>
		Žena	1.387
3.	Mašinski tehničar	<b>Svega</b>	<b>1.330</b>
		Žena	512
4.	Tekstilni tehničar	<b>Svega</b>	<b>561</b>
		Žena	465
5.	Medicinska sestra	<b>Svega</b>	<b>525</b>
		Žena	428

KV			
1.	Prodavač	<b>Svega</b>	<b>2.275</b>
		Žena	1.904
2.	Frizer-vlasuljar	<b>Svega</b>	<b>830</b>
		Žena	755
3.	Vozač motornih vozila	<b>Svega</b>	<b>777</b>
		Žena	21
4.	Automehaničar	<b>Svega</b>	<b>633</b>
		Žena	1
5.	Bravar	<b>Svega</b>	<b>450</b>
		Žena	23



**Starosna i kvalifikaciona struktura nezaposlenih osoba (ukupno, do 35 godina i do 25 godina starosti)**

**Tabela 15**

		<b>KVALIFIKACIONA STRUKTURA NEZAPOSLENIH OSOBA NA DAN 30.11.2024. GODINE</b>								
	Svega	VSS	od toga MAGISTARA	VŠS	SSS	NSS	VKV	KV	PK	NK
UKUPNO registrovane nezaposlene osobe	<b>48.196</b>	<b>6.994</b>	974	<b>429</b>	<b>15.639</b>	<b>144</b>	<b>174</b>	<b>12.417</b>	<b>217</b>	<b>12.182</b>
Od toga - žena	<b>29.706</b>	4.880	738	300	10.024	139	59	6.101	107	8.096
% učešće žena	<b>61,64</b>	69,77	75,77	69,93	64,10	96,53	33,91	49,13	49,31	66,46

Do 35 godina starosti (omladine) je 14.002, ili 29,05% od ukupnog broja nezaposlenih osoba.

**Tabela 16**

		<b>KVALIFIKACIONA STRUKTURA NEZAPOSLENIH OSOBA DO 35 GODINA STAROSTI NA DAN 30.11.2024. GODINE</b>								
	Svega	VSS	od toga MAGISTARA	VŠS	SSS	NSS	VKV	KV	PK	NK
Ukupno osoba do 35 godina	<b>14.002</b>	<b>3.476</b>	<b>974</b>	<b>16</b>	<b>6.193</b>	<b>0</b>	<b>41</b>	<b>2.816</b>	<b>24</b>	<b>1.436</b>
Od toga - žena	<b>8.203</b>	<b>2.483</b>	<b>738</b>	<b>9</b>	<b>3.599</b>	<b>0</b>	<b>16</b>	<b>1.263</b>	<b>7</b>	<b>826</b>
% učešće žena	<b>58,58</b>	71,43	75,77	56,25	58,11	0,00	39,02	44,85	29,17	57,52

Do 25 godina starosti (omladine) je 4.070, ili 8,44% od ukupnog broja nezaposlenih osoba.

**Tabela 17**

		<b>KVALIFIKACIONA STRUKTURA NEZAPOSLENIH OSOBA DO 25 GODINA STAROSTI NA DAN 30.11.2024. GODINE</b>								
	Svega	VSS	od toga MAGISTARA	VŠS	SSS	NSS	VKV	KV	PK	NK
Ukupno osoba do 25 godina	<b>4.070</b>	<b>404</b>	<b>69</b>	<b>8</b>	<b>2.123</b>	<b>0</b>	<b>25</b>	<b>1.061</b>	<b>7</b>	<b>442</b>
Od toga - žena	<b>1.985</b>	<b>270</b>	<b>50</b>	<b>4</b>	<b>1.087</b>	<b>0</b>	<b>10</b>	<b>366</b>	<b>2</b>	<b>246</b>
% učešće žena	<b>48,77</b>	66,83	72,46	50,00	51,20	#DIV/0!	40,00	34,50	28,57	55,66

**POSREDOVANJE U ZAPOŠLJAVANJU**  
(Oglasi, upućivanje poslodavcu, realizovana posredovanja)

novembar/studeni 2024.

**Tabela 18**

Biroi za zapošljavanje	Broj oglašanih radnih mjesta na osnovu zahtjeva za posredovanjem, ili dostavljenim oglasima putem Službe KS	Broj objavljenih radnih mjesta, do kojih je Služba KS došla, iz drugih izvora (internet, novine i sl)	Broj upućenih osoba poslodavcu na osnovu zahtjeva za posredovanje, objavljenih oglasa putem Službe, ili oglasa iz drugih izvora			Broj uspješno realizovanih posredovanja (zaposlenih) na osnovu zahtjeva za posredovanjem, objavljenih oglasa putem Službe, ili oglasa iz drugih izvora		
			Svega	Muški	Žena	Svega	Muški	Žena
1	2	3	4	5	6	7	8	9
Centar	21	35	<b>74</b>	32	42	<b>40</b>	17	23
Hadžići	16	151	<b>16</b>	7	9	<b>0</b>	0	0
Ilidža	135	38	<b>248</b>	149	99	<b>89</b>	49	40
Ilijaš	39	56	<b>16</b>	6	10	<b>4</b>	1	3
Novi Grad	68	24	<b>177</b>	134	43	<b>27</b>	10	17
Novo Sarajevo	16	96	<b>40</b>	12	28	<b>1</b>	0	1
Stari Grad	0	0	<b>0</b>	0	0	<b>0</b>	0	0
Trnovo	0	0	<b>0</b>	0	0	<b>0</b>	0	0
Vogošća	64	0	<b>51</b>	18	33	<b>24</b>	5	19
Objavljena radna mjesta putem web stranice Službe KS	764		<b>0</b>			<b>0</b>		
<b>Svega KS</b>	<b>1.123</b>	<b>400</b>	<b>622</b>	<b>358</b>	<b>264</b>	<b>185</b>	<b>82</b>	<b>103</b>

## IZVOR PODATAKA I METODOLOŠKA OBJAŠNENJA

Izvor podataka o nezaposlenim osobama, koji se koriste u izradi Statističkog biltena su evidencije biroa za zapošljavanje Javne ustanove “Služba za zapošljavanje Kantona Sarajevo” Sarajevo.

Podaci o zaposlenim licima u Kantonu Sarajevo preuzimaju se od Porezne uprave Federacije BiH.

Podaci se prikupljaju i obrađuju mjesečno i prezentiraju na web stranici Javne ustanove “Služba za zapošljavanje Kantona Sarajevo” Sarajevo.

### **OBJAŠNENJE POJMOVA I ZNAKOVA**

- 1. NEZAPOSLENE OSOBE** su osobe bez zaposlenja, sposobne za rad, starosne dobi od 15 do 65 godina, evidentirane u službama za zapošljavanje.
- 2. OSOBE KOJE PRVI PUT TRAŽE ZAPOSLENJE** su evidentirane osobe u službama za zapošljavanje koje nisu bile u radnom odnosu.
- 3. KORISNICI NOVČANE NAKNADE** su nezaposlene osobe evidentirane u službama za zapošljavanje, a koje su stekle pravo na novčanu naknadu u skladu sa zakonskim propisima.
- 4. NOVOPRIJAVLJENE NEZAPOSLENE OSOBE** su registrirane osobe u toku izvještajnog mjeseca.
- 5. ZAPOSLENI SA EVIDENCIJE** su osobe koje su se zaposlile na području Kantona Sarajevo tokom izvještajnog mjeseca, a bile su evidentirane kod Službe.
- 6. PRIJAVE POTREBA ZA RADNIKOM** iskazuju broj traženih radnika i pripravnika za nepopunjena i novootvorena radna mjesta koja poslodavci prijavljuju općinskim biroima u toku izvještajnog mjeseca.
- 7. REALIZOVANE PRIJAVE POTREBA ZA RADNIKOM** iskazuju broj zaposlenih radnika i pripravnika prema izvještaju o zasnivanju radnog odnosa koji poslodavci dostavljaju biroima tokom izvještajnog mjeseca.
- 8. PRESTANAK RADA** evidentira se na osnovu prijava o prestanku radnog odnosa koje su poslodavci podnijeli biroima za zapošljavanje u toku izvještajnog mjeseca.

### **ZNAKOVI**

- nema pojave
- ... ne raspolaže se podacima
- ‘ podatak manji od 0,5 date jedinice mjere
- ispravljen podatak
- 1/ napomena ispod teksta ili tabele
- Ø prosjek
- () procijenjen podatak

### **SKRAĆENICE**

- NK** nekvalifikovani radnik
- PKV** polukvalifikovani radnik
- KV** kvalifikovani radnik
- VKV** visokokvalifikovani radnik
- NSS** niža stručna sprema
- SSS** srednja stručna sprema
- VŠS** viša školska sprema
- VSS** visoka stručna sprema
- KS** Kanton Sarajevo

## KANTON SARAJEVO

<b>Javna ustanova „Služba za zapošljavanje Kantona Sarajevo“ Sarajevo</b>		<b>DIREKTORICA</b>  Amina Džonlagić	<b>Adresa:</b> Ulica Đoke Mazalića broj 3	<b>Telefoni:</b> 033/569-100 033/251-260 033/569-135  <b>Fax:</b> 033/204-177	<b>Web stranica:</b> www.szks.ba  E - mail: info@szks.ba
<b>Redni broj</b>	<b>Općinski biro za zapošljavanje</b>	<b>Šef biroa</b>	<b>Adresa</b>	<b>Telefon</b>	<b>E – mail</b>
1.	Centar	Tamara Jakupović	Mehmeda Spahe 12	033/225-786 033/214-438 033/213-221	<a href="mailto:tamara.jakupovic@szks.ba">tamara.jakupovic@szks.ba</a>
2.	Hadžići	Mahir Lakovančić	Hadželić 110	033/428-621 033/428-620	<a href="mailto:mahir.lokvancic@szks.ba">mahir.lokvancic@szks.ba</a>
3.	Ilidža	Džemila Agić - Imamović	Mala aleja 2	033/762-670 033/622-356	<a href="mailto:dzemila.agic-imamovic@szks.ba">dzemila.agic-imamovic@szks.ba</a>
4.	Ilijaš	Muvedeta Kadrić	Ivana Franje Jukića 4	033/403-350 033/400-037	<a href="mailto:muvedeta.kadric@szks.ba">muvedeta.kadric@szks.ba</a>
5.	Novi Grad	Bajro Biber	Branislava Nušića 170; Dobrinja V	033/469-812 033/473-224 033/768-035	<a href="mailto:bajro.biber@szks.ba">bajro.biber@szks.ba</a>
6.	Novo Sarajevo	Avdo Hodžić	Ložionička 5	033/653-217 033/652-457	<a href="mailto:avdo.hodzic@szks.ba">avdo.hodzic@szks.ba</a>
7.	Stari Grad	Sanela Karović	Obala Kulina bana 25	033/557-247 033/223-787	<a href="mailto:sanela.karovic@szks.ba">sanela.karovic@szks.ba</a>
8.	Trnovo	Amela Mulaomerović	Trnovo bb	033/439-046	<a href="mailto:amela.mulaomerovic@szks.ba">amela.mulaomerovic@szks.ba</a>
9.	Vogošća	Adisa Šarić	Ulica 24. Juni bb	033/424-080 033/424-081	<a href="mailto:adisa.saric@szks.ba">adisa.saric@szks.ba</a>