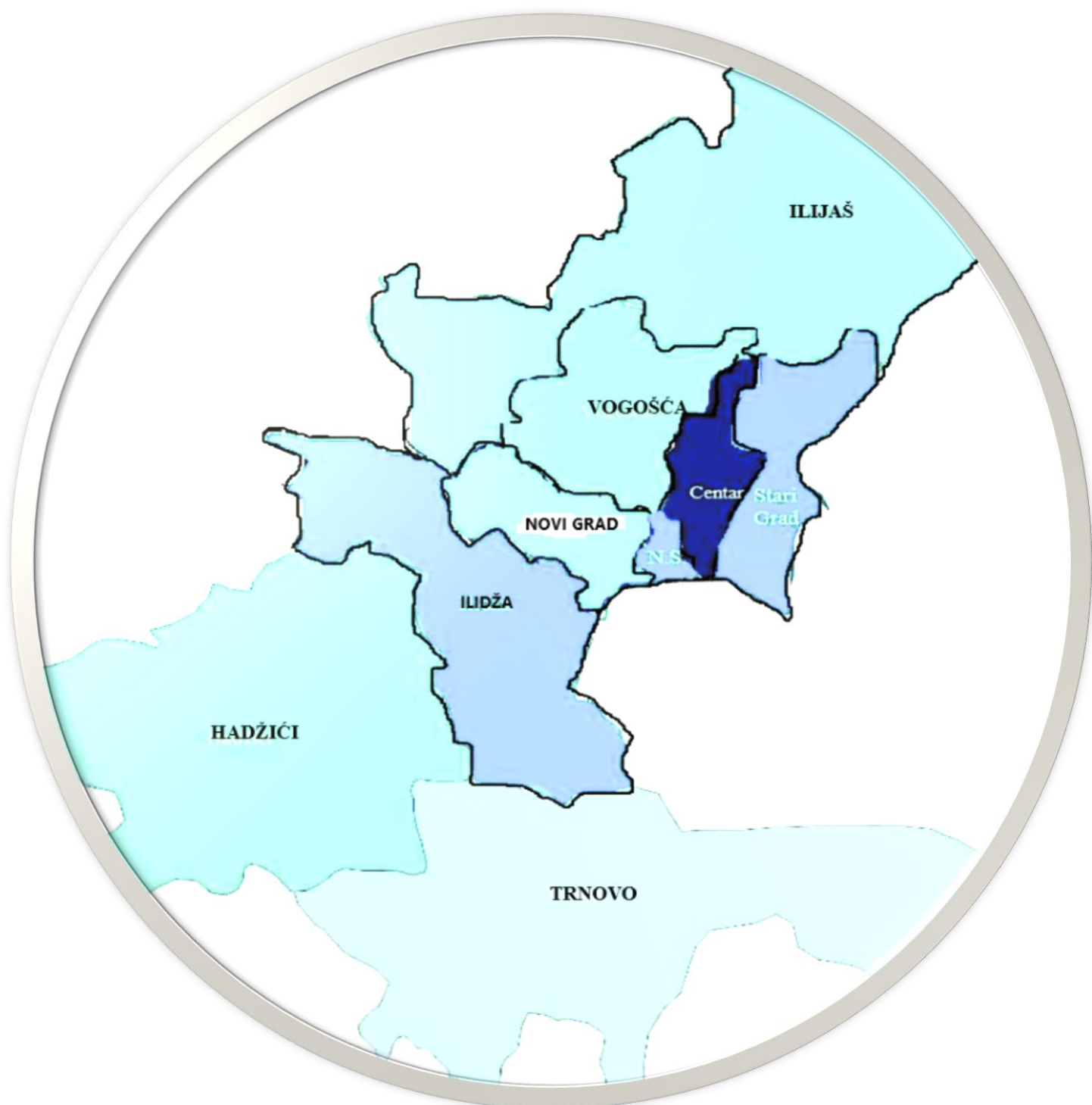


STATISTIČKI BILTEN

JU „SLUŽBA ZA ZAPOŠLJAVANJE KANTONA SARAJEVO“ SARAJEVO
JANUAR/SIJEČANJ 2025. GODINE



IZDAVAČ: Javna ustanova „Služba za zapošljavanje Kantona Sarajevo“ Sarajevo

Đoke Mazalića 3

Telefon : 033/569-100

033/251-260

033/569-135

Fax : 033/204-177

E-mail : info@szks.ba

OBRADA : Sektor za posredovanje u zapošljavanju i materijalnu i socijalnu
sigurnost nezaposlenih osoba

PRIPREMA I IZRADA: Odjeljenje za statistiku

Sarajevo, februar/veljača 2025. godine

SADRŽAJ

strana

<i>Nezaposlenost i zapošljavanje u Kantona Sarajevo januar/siječanj 2025. godine</i>	4
Tabela 1 Stanovništvo, zaposleni i registrovane nezaposlene osobe u KS	5
Tabela 2 Stanovništvo, zaposleni i registrovane nezaposlene osobe u KS; ukupno i Biroima	6
Tabela 3 Posredovanje Službe za zapošljavanje u Kantonu Sarajevo i Biroima za zapošljavanje	7
Tabela 4 Posredovanje Službe za zapošljavanje Kantonu Sarajevo	7
Tabela 5 Registrovane osobe koje traže zaposlenje u Kantonu Sarajevo i Biroima za zapošljavanje	8
Tabela 6 Registrovane osobe koje traže zaposlenje po stepenu stručne spreme	9
Tabela 7 Registrovane osobe koje traže zaposlenje u Kantonu Sarajevo; ukupno i polu	10
Tabela 8 Demobilisani vojni obveznici, članovi porodica poginulih boraca, ratni vojni invalidi i ostali invalidi	11
Tabela 9 Korisnici novčane naknade i zdravstvenog osiguranja	12
Tabela 10 Pregled broja korisnika prava po osnovu dokupa staža – PIO/MIO; po stepenu stručne spreme i polu	13
Tabela 11 Pregled broja izdatih radnih dozvola stranim državljanima i osobama bez državljanstva; stepen stručne spreme i polu	13
Tabela 12 Prijavljene osobe na evidenciju po prestanku radnog odnosa – Biroi za zapošljavanje i stepenu stručne spreme	14
Tabela 13 Razlozi brisanja osoba sa evidencije Službe za zapošljavanje KS	15
Tabela 14 Najbrojnija zanimanja na evidenciji Službe za zapošljavanje KS	16
Tabele 15, 16 i 17 Starosna i kvalifikaciona struktura nezaposlenih osoba (ukupno, do 35 godina i do 25 godina starosti)	17
Tabela 18 Posredovanje u Službi za zapošljavanje KS po biroima	18
Izvor podataka i metodološka objašnjenja	19
Adrese Službe za zapošljavanje	20

NEZAPOSLENOST I ZAPOSŁJAVANJE U JANUARU/SIJEČNJU 2025. GODINE

U januaru/siječnju 2025. godine na evidenciji Javne ustanove „Služba za zapošljavanje Kantona Sarajevo“ Sarajevo **evidentirano je 47.903 nezaposlene osobe**, što je za 156 osoba ili 0,33% više u odnosu na decembar/prosinac 2024. godine. Učešće žena u ukupnom broju registrovanih nezaposlenih osoba je 29.500 ili 61,58%.

Broj nezaposlenih osoba koje **prvi put traže zaposlenje**, u ukupnom broju evidentiranih, je **12.905 osoba** ili 26,94%, a od toga je **8.914** žena ili 18,60% .

Od ukupnog broja evidentiranih nezaposlenih osoba u navedenom periodu učešće **demobilisanih branitelja** iznosi **4.240** ili 8,85%, **ratnih vojnih invalida 384** ili 0,80%, **članova porodica poginulih boraca 739** ili 1,54% i **ostalih osoba sa invaliditetom 1.043** ili 2,18%.

Tokom januara/siječnja 2025. godine na evidenciju Službe **prijavljeno je 2.147 osoba**, što je za 458 osobe ili 27,12% više u odnosu na decembar/prosinac 2024. godine.

Posredovanje u zapošljavanju

U januaru/siječnju 2025. godine sa evidencije Službe, **zaposleno je 1.524 osobe**, što je za 42 osobe ili 2,69% manje u odnosu na decembar/prosinac 2024. godine.

Poslodavci su tokom januara/siječnja 2025. godine podnijeli 111 **prijava potreba za radnicima**, po osnovu kojih su **zaposlili 65 osoba** sa evidencije Službe.

Prestanak vođenja u evidenciji Službe

U **januaru/siječnju 2025.** godine sa evidencije Službe, po različitim osnovima (zapošljavanje, nejavljavanje, penzionisanje, preseljenje, itd), **odjavljeno je 1.991 osoba** ili 4,2% od ukupnog broja registrovanih nezaposlenih osoba, što je u odnosu na decembar/prosinac 2024. godine manje za 147 osobu ili 6,88%.

Osiguranje za slučaj nezaposlenosti i socijalna sigurnost nezaposlenih osoba

Novčanu naknadu u januaru/siječnju 2025. godine koristilo je **2.615 osoba** ili 5,46% od ukupnog broja evidentiranih nezaposlenih osoba. Broj korisnika novčane naknade veći je za 97 osoba u odnosu na prethodni mjesec. U istom mjesecu novčanu naknadu koristilo je i 15 evidentiranih nezaposlenih osoba koje su radile i ostvarile to pravo u drugim općinama/opštinama.

Zdravstveno osiguranje u januaru/siječnju 2025. godine koristilo je 37.977 **nosioca osiguranja** (79,28% od ukupnog broja evidentiranih nezaposlenih) i 17.062 **člana domaćinstva**. Broj korisnika prava na zdravstveno osiguranje (nosioca osiguranja) veći je za 298 osoba ili 0,79% u odnosu na decembar/prosinac 2024. godine.

Pravo na uplatu doprinosa za PIO/MIO - dokup staža, u januaru/siječnju 2025. godine koristilo je **76 osoba** i to sa: VSS 9, VŠS 2, SSS 21, NSS 2, KV 20, PKV 1, i NKV 21.

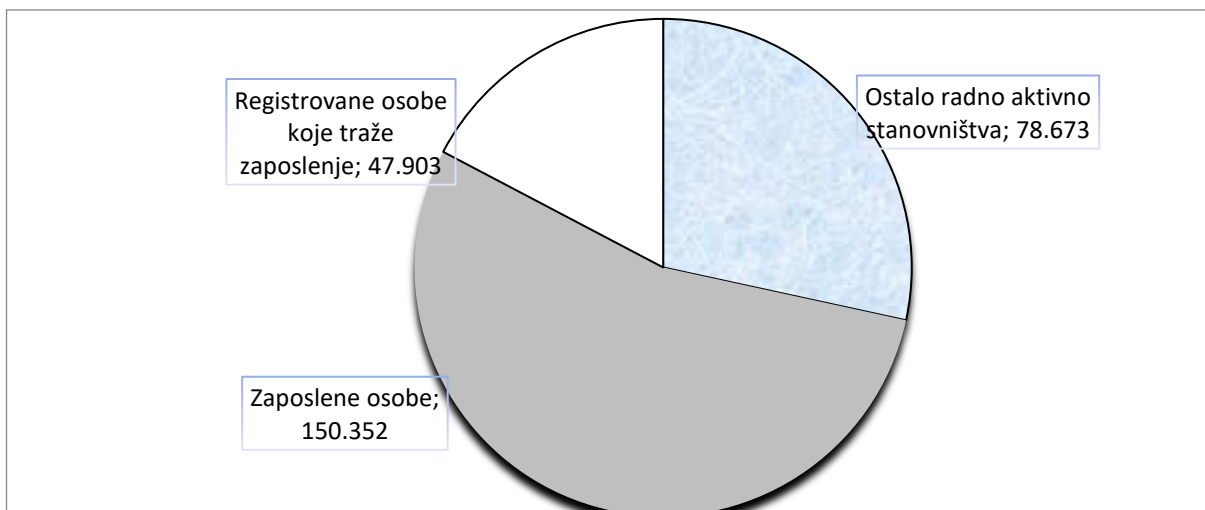
Zapošljavanje stranih državljana i osoba bez državljanstva

U januaru/siječnju 2025. godine Služba je izdala **75 radnih dozvola** stranim državljanima i osobama bez državljanstva i to: VSS 33, SSS 30, KV 4, PKV 2 i NKV 6.

Tabela 1

	STANOVNIŠTVO (31.08.2024.) ¹				ZAPOSLENE OSOBE ² (31.01.2025.)	REGISTROVANE NEZAPOSLENE OSOBE (31.01.2025.)	% NEZAPOSLENOSTI
	Po godinama starosti						
	UKUPNO	0 - 14	15 - 64	65 +			
1	2	3	4	5	6	7	8
CENTAR	51.919	8.031	32.440	11.448	20.404	5.625	21,61
HADŽIĆI	24.526	3.924	16.650	3.952	8.440	3.844	31,29
ILIDŽA	72.818	11.230	49.436	12.152	23.597	8.111	25,58
ILIJAS	21.124	3.573	14.214	3.337	6.526	3.712	36,26
NOVI GRAD	123.568	18.723	81.829	23.016	43.227	13.014	23,14
NOVO SARAJEVO	62.463	9.470	40.003	12.990	24.035	5.570	18,81
STARI GRAD	33.534	4.556	21.018	7.960	12.768	4.143	24,50
TRNOVO	1.772	241	1.035	496	969	353	26,70
VOGOŠĆA	29.807	5.021	20.303	4.483	10.386	3.531	25,37
KANTON SARAJEVO Ukupno	421.531	64.769	276.928	79.834	150.352	47.903	24,16
FEDERACIJA BiH	2.168.602	307.727	1.499.495	361.380	546.825	257.914	32,05
% UČEŠĆA KS U FBiH	19,44	21,05	18,47	22,09	27,50	18,57	

1/Podaci Federalnog zavoda za statistiku

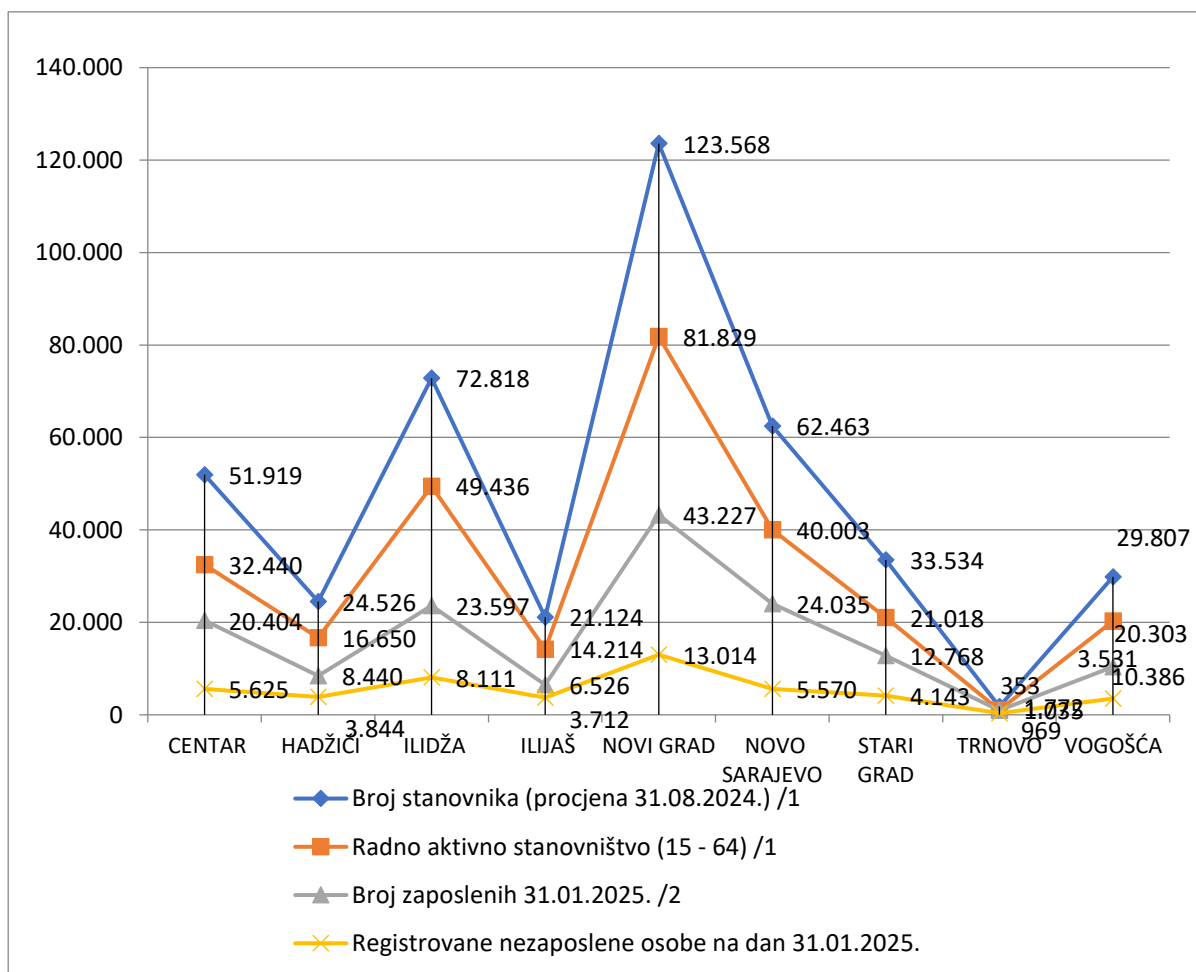


Stanovništvo, zaposleni i registrovane nezaposlene osobe u KS; ukupno i Biroima

Tabela 2

	CENTAR	HADŽIĆI	ILIDŽA	ILIJAS	NOVI GRAD	NOVO SARAJEVO	STARI GRAD	TRNOVO	VOGOŠĆA	KANTON SARAJEVO
Broj stanovnika (procjena 31.08.2024.) /1	51.919	24.526	72.818	21.124	123.568	62.463	33.534	1.772	29.807	421.531
Radno aktivno stanovništvo (15 - 64) /1	32.440	16.650	49.436	14.214	81.829	40.003	21.018	1.035	20.303	276.928
Broj zaposlenih 31.01.2025. /2	20.404	8.440	23.597	6.526	43.227	24.035	12.768	969	10.386	150.352
Registrovane nezaposlene osobe na dan 31.01.2025.	5.625	3.844	8.111	3.712	13.014	5.570	4.143	353	3.531	47.903

1/ Podaci Federalnog zavoda za statistiku; 2/ Podaci Porezne uprave Federacije BiH



Posredovanje Službe za zapošljavanje u Kantonu Sarajevo i Biroima za zapošljavanje

Tabela 3

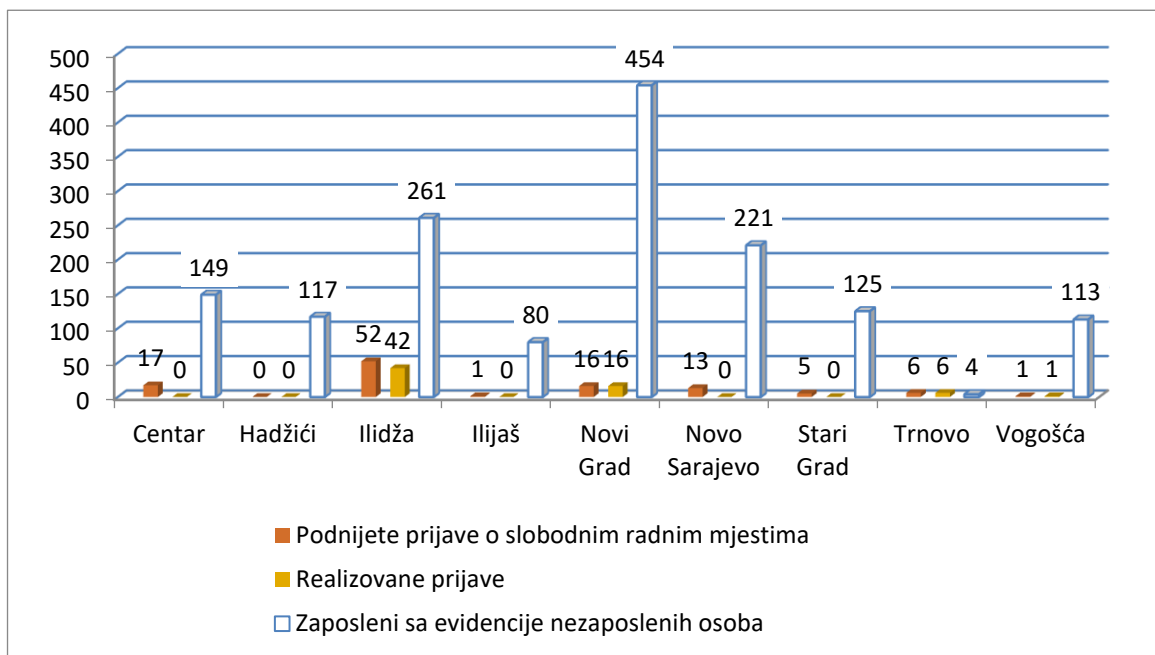
januar/siječanj 2025.

	Podnijete prijave o slobodnim radnim mjestima	Realizovane prijave	Zaposleni sa evidencije nezaposlenih osoba
Centar	17	0	149
Hadžići	0	0	117
Ilidža	52	42	261
Ilijaš	1	0	80
Novi Grad	16	16	454
Novo Sarajevo	13	0	221
Stari Grad	5	0	125
Trnovo	6	6	4
Vogošća	1	1	113
Kanton Sarajevo -Svega	111	65	1524

Posredovanje Službe za zapošljavanje Kanton Sarajevo

Tabela 4

	Ukupno		INDEX	Žena		INDEX
	XII 2024.	I 2025.	I 2025.	XII 2024.	I 2025.	I 2025.
			XII 2024.			XII 2024.
Podnijete prijave o slobodnim radnim mjestima	188	111	59,04%	69	19	27,54%
Realizovane prijave	63	65	103,17%	41	9	21,95%
Zaposleni sa evidencije nezaposlenih osoba	1.566	1.524	97,32%	1.130	873	77,26%

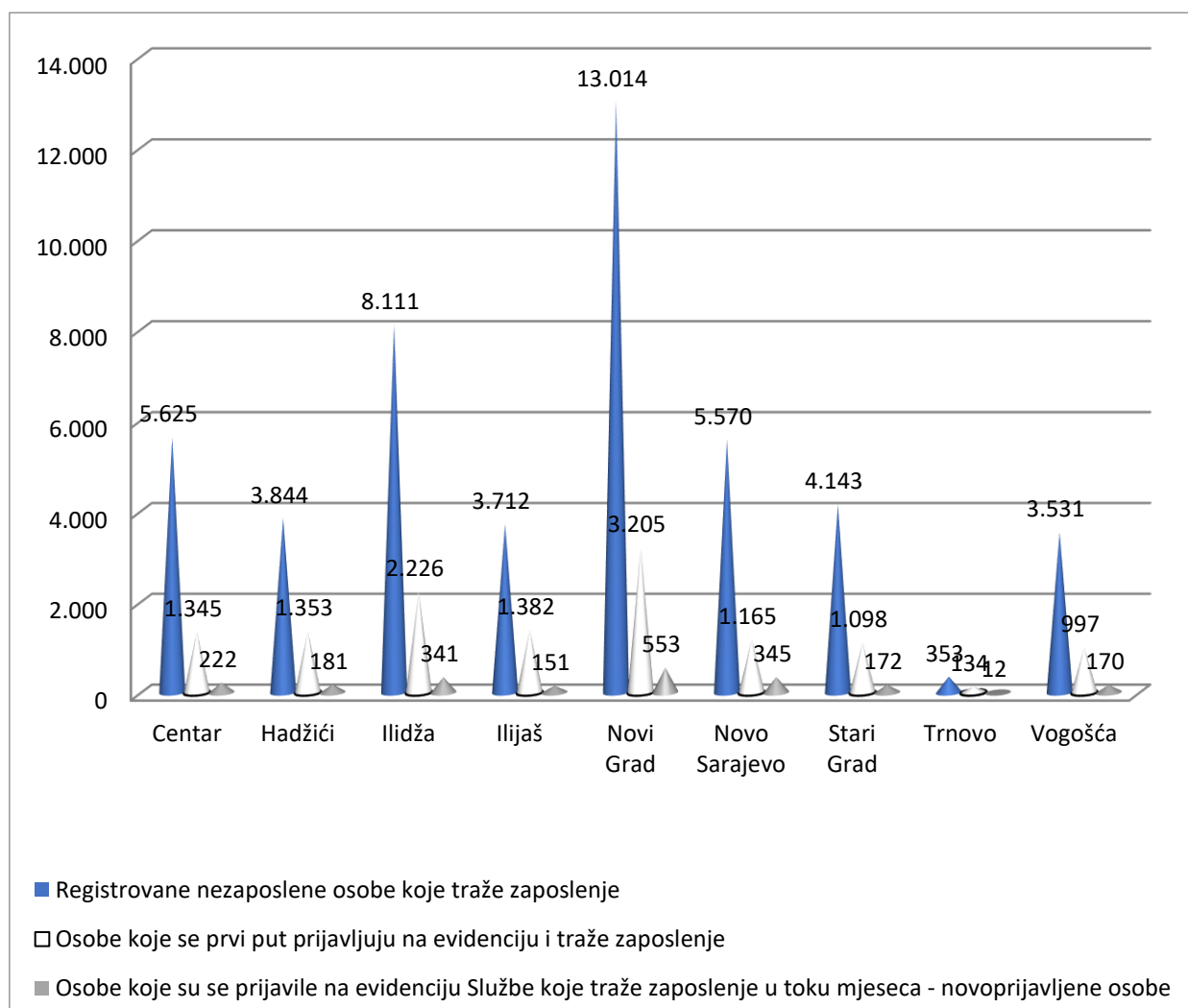


Registrovane osobe koje traže zaposlenje u Kantonu Sarajevo i biroima za zapošljavanje

Tabela 5

januar/siječanj 2025.

	Registrovane nezaposlene osobe koje traže zaposlenje	Osobe koje se prvi put prijavljuju na evidenciju i traže zaposlenje	Osobe koje su se prijavile na evidenciju Službe koje traže zaposlenje u toku mjeseca - novoprijavljene osobe
Centar	5.625	1.345	222
Hadžići	3.844	1.353	181
Ilidža	8.111	2.226	341
Ilijaš	3.712	1.382	151
Novi Grad	13.014	3.205	553
Novo Sarajevo	5.570	1.165	345
Stari Grad	4.143	1.098	172
Trnovo	353	134	12
Vogošća	3.531	997	170
Kanton Sarajevo - Svega	47.903	12.905	2.147

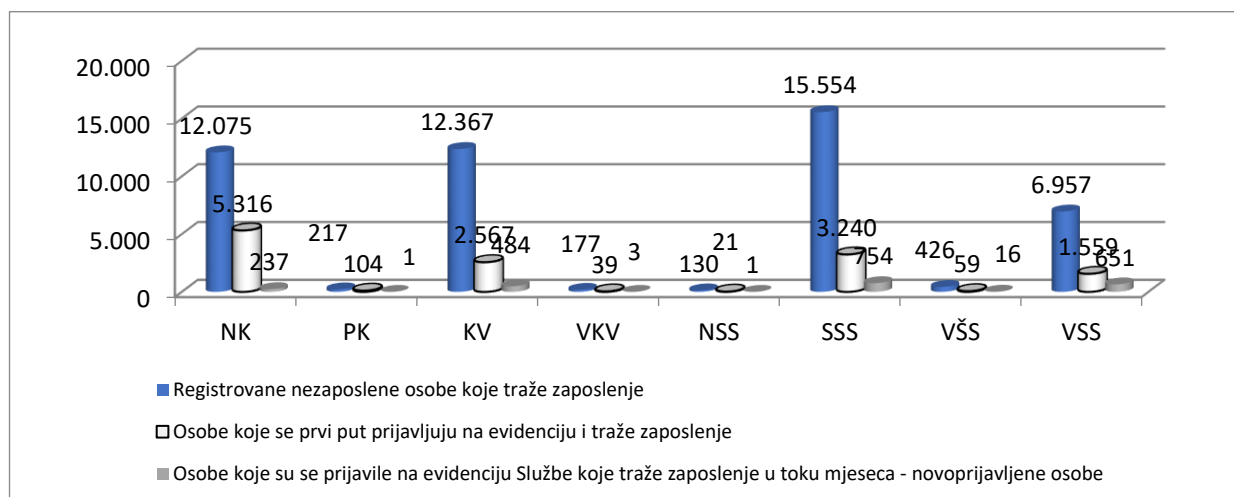
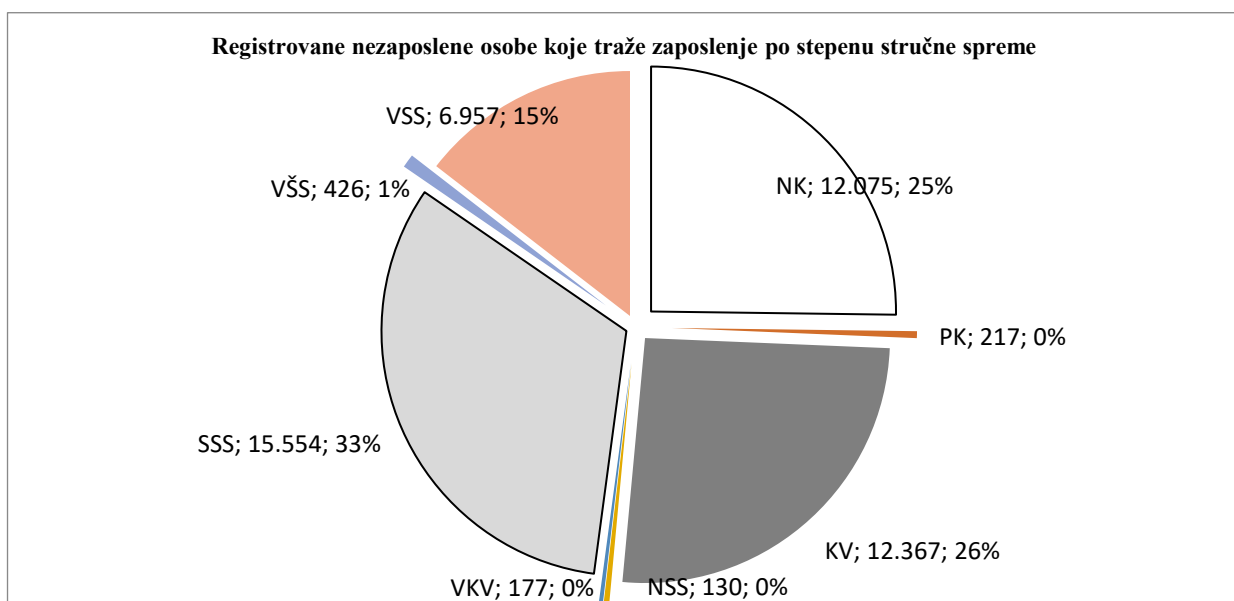


Registrovane osobe koje traže zaposlenje po stepenu stručne spreme

Tabela 6

januar/siječanj 2025.

	Registrovane nezaposlene osobe koje traže zaposlenje	Osobe koje se prvi put prijavljuju na evidenciju i traže zaposlenje	Osobe koje su se prijavile na evidenciju Službe koje traže zaposlenje u toku mjeseca - novoprijavljene osobe
NK	12.075	5.316	237
PK	217	104	1
KV	12.367	2.567	484
VKV	177	39	3
NSS	130	21	1
SSS	15.554	3.240	754
VŠS	426	59	16
VSS	6.957	1.559	651
Kanton Sarajevo - Svega	47.903	12.905	2.147

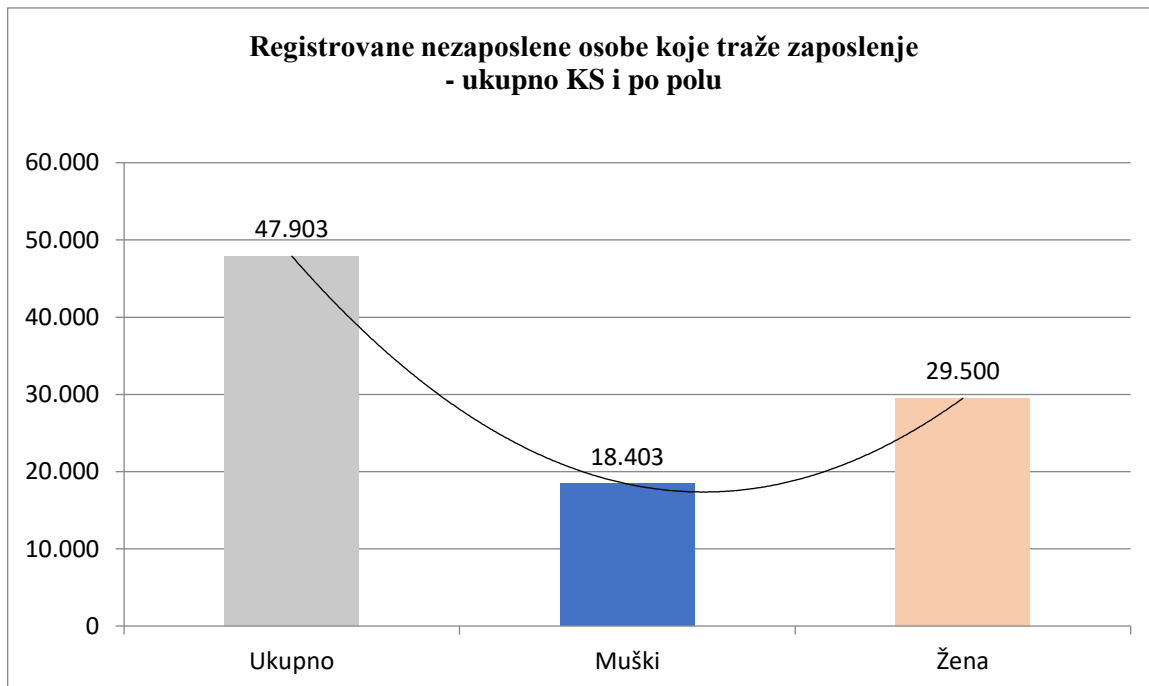
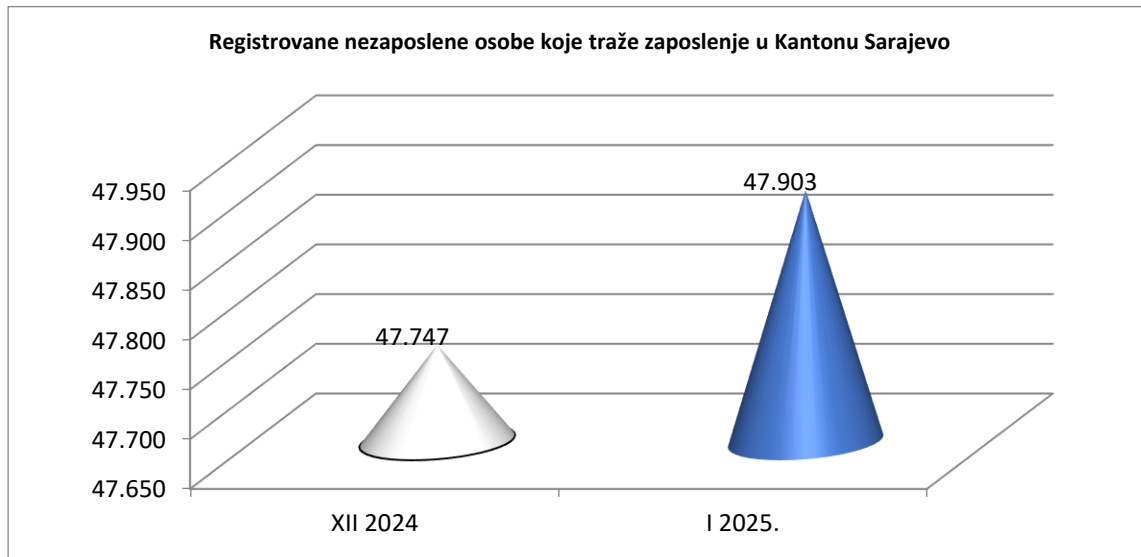


Registrovane osobe koje traže zaposlenje u Kantonu Sarajevo - ukupno i polu

Tabela 7

	Ukupno		INDEX	Žena		INDEX
	XII 2024	I 2025.	I 2025.	XII 2024.	I 2025.	I 2025.
			XII 2024			XII 2024.

Registrovane nezaposlene osobe koje traže zaposlenje	47.747	47.903	100,33%	29.432	29.500	100,23%
Osobe koje se prvi put prijavljuju na evidenciju i traže zaposlenje	13.067	12.905	98,76%	9.025	8.914	98,77%
Osobe koje su se prijavile na evidenciju Službe koje traže zaposlenje u toku mjeseca - novoprijavljene osobe	1.689	2.147	127,12%	876	1.210	138,13%



Demobilisani vojni obveznici, članovi porodica poginulih boraca, ratni vojni invalidi i ostale osobe sa invaliditetom

Tabela 8

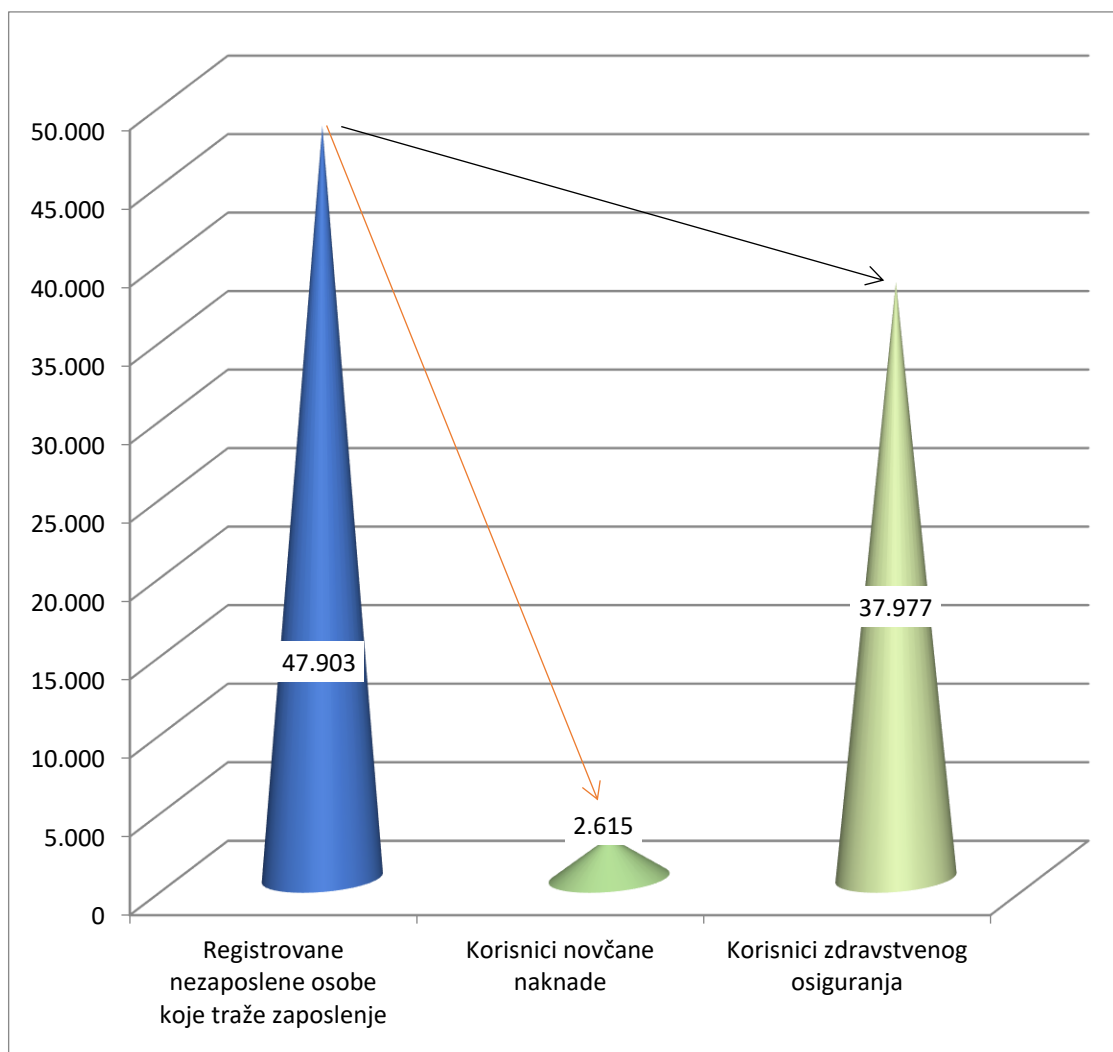
januar/siječanj 2025.

		Demobilisani vojni obveznici	Članovi porodica poginulih boraca	Ratni vojni invalidi	Ostale osobe sa invaliditetom
Centar	Svega	420	100	45	136
	Žena	49	53	3	67
Hadžići	Svega	385	59	30	69
	Žena	65	35	1	37
Ilidža	Svega	738	85	62	169
	Žena	63	52	2	79
Ilijaš	Svega	391	91	31	58
	Žena	49	52	1	29
Novi Grad	Svega	1.078	193	98	322
	Žena	103	116	1	161
Novo Sarajevo	Svega	515	79	57	142
	Žena	51	49	1	78
Stari Grad	Svega	359	28	34	59
	Žena	37	15	1	34
Trnovo	Svega	34	7	3	12
	Žena	4	5	0	5
Vogošća	Svega	320	97	24	76
	Žena	37	48	0	37
KANTON SARAJEVO	Svega	4.240	739	384	1.043
	Žena	458	425	10	527

Tabela 9

januar/siječanj 2025.

	Korisnici novčane naknade			Korisnici zdravstvenog osiguranja		
	Svega	žena	Svega s područja drugih općina	Svega	žena	Svega - osigurani članovi porodice
Centar	282	152		4.484	2.558	
Hadžići	218	104		2.837	1.818	
Ilidža	459	235		6.153	3.697	
Ilijaš	174	83		2.812	1.840	
Novi Grad	730	379		10.706	6.524	
Novo Sarajevo	327	171		4.610	2.750	
Stari Grad	222	118		3.351	1.898	
Trnovo	12	3		244	144	
Vogošća	191	108		2.780	1.811	
Kanton Sarajevo -Svega	2.615	1.353	15	37.977	23.040	17.062

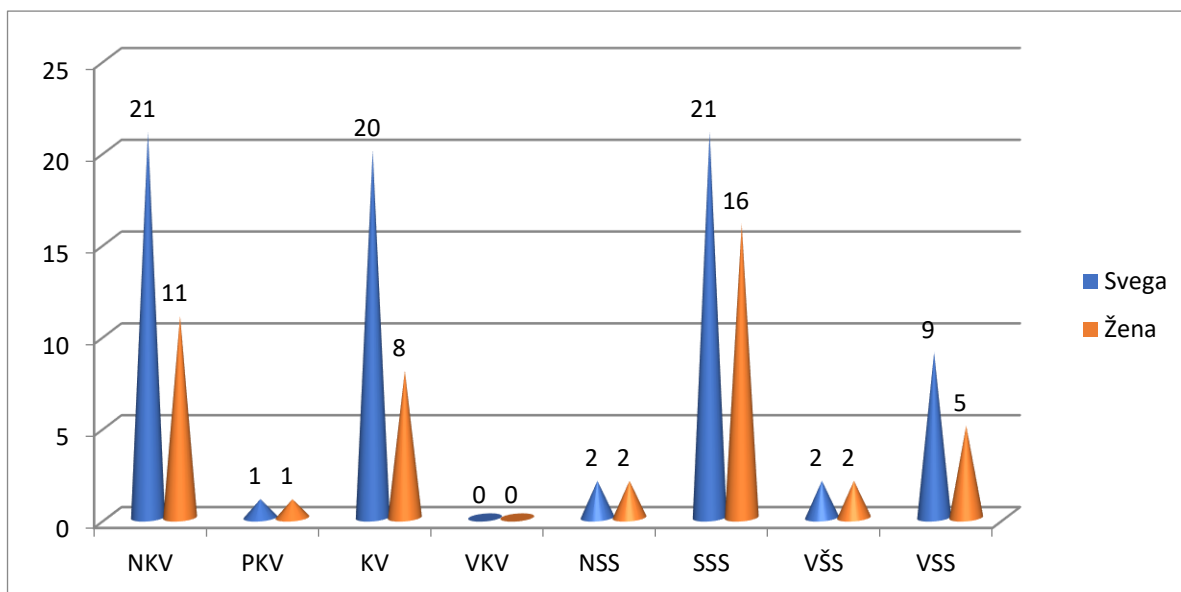


**Pregled broja korisnika prava po osnovu dokupa staža - PIO/MIO;
po stepenu stručne spreme i polu**

Tabela 10

januar/siječanj 2025

	NKV	PKV	KV	VKV	NSS	SSS	VŠS	VSS	Kanton Sarajevo
Svega	21	1	20	0	2	21	2	9	76
Žena	11	1	8	0	2	16	2	5	45

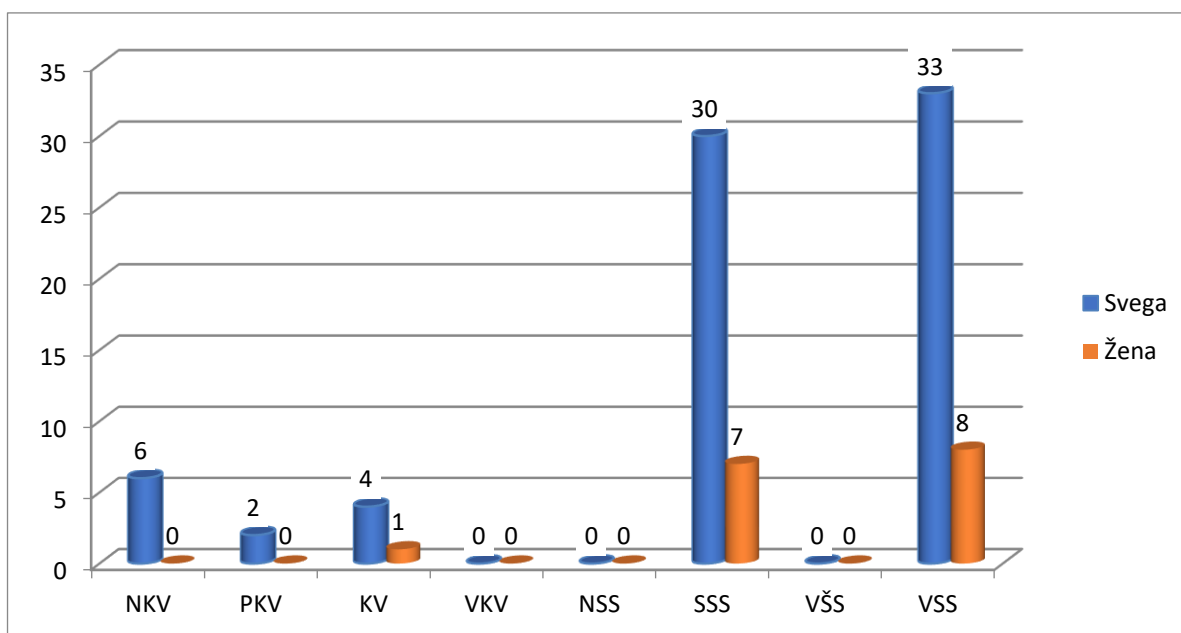


Pregled broja izdatih radnih dozvola stranim državljanima i osobama bez državljanstva; stepen stručne spreme i polu

Tabela 11

januar/siječanj 2025.

	NKV	PKV	KV	VKV	NSS	SSS	VŠS	VSS	Kanton Sarajevo
Svega	6	2	4	0	0	30	0	33	75
Žena	0	0	1	0	0	7	0	8	16



**Prijavljene osobe na evidenciju po prestanku radnog odnosa
zapošljavanje i stepenu stručne spreme**

Biroi za

Tabela 12

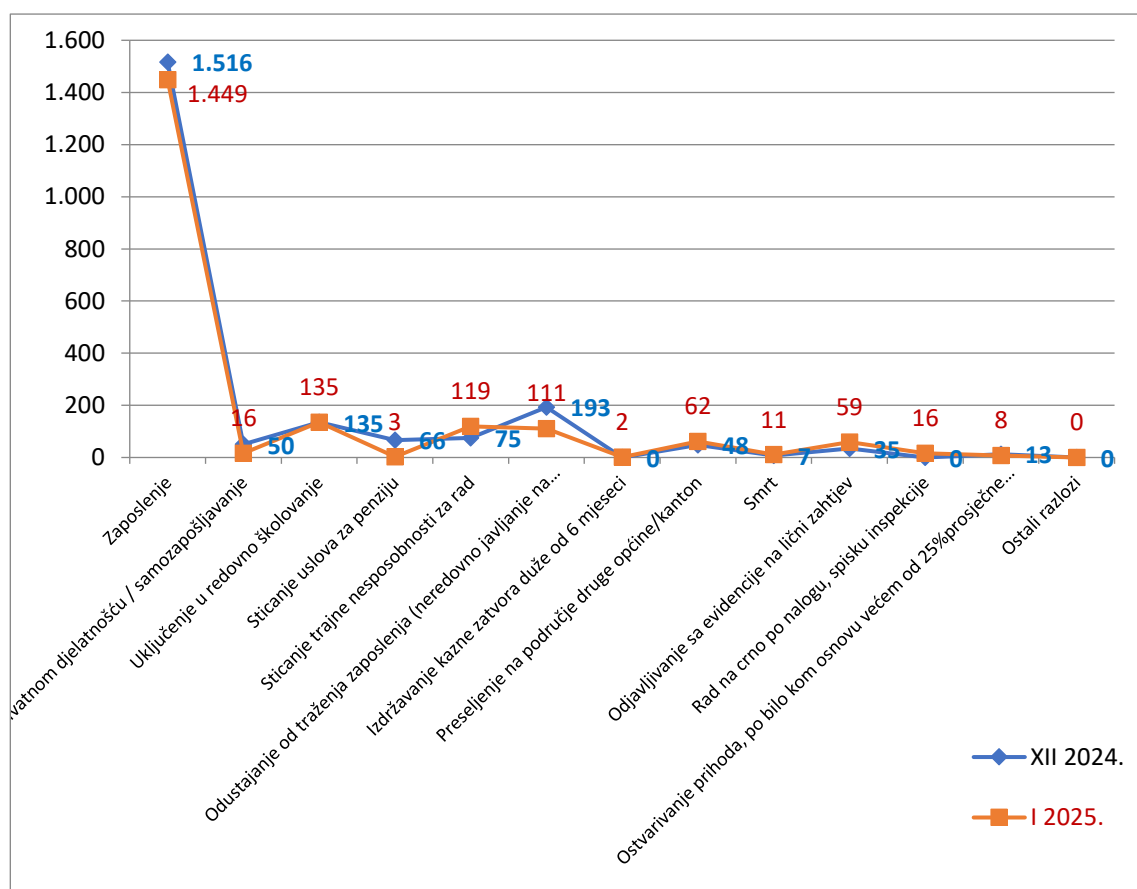
januar/siječanj 2025.

Biro za zapošljavanje	STEPEN STRUČNE SPREME								Svega
	NK	PK	KV	VKV	NSS	SSS	VŠS	VSS	Žena
Centar	9	0	11	0	0	15	0	29	64
	7	0	3	0	0	6	0	17	33
Hadžići	6	0	21	0	0	23	1	25	76
	4	0	8	0	0	11	1	22	46
Ilidža	11	0	25	0	0	34	1	52	123
	6	0	11	0	0	13	0	44	74
Ilijaš	10	0	16	0	0	14	0	11	51
	6	0	4	0	0	7	0	9	26
Novi Grad	11	1	37	1	0	47	0	51	148
	7	0	16	1	0	25	0	41	90
Novo Sarajevo	12	0	13	0	0	37	1	58	121
	8	0	6	0	0	18	1	43	76
Stari Grad	4	0	15	0	0	14	0	27	60
	4	0	4	0	0	8	0	20	36
Trnovo	0	0	2	0	0	3	0	3	8
	0	0	1	0	0	0	0	1	2
Vogošća	5	0	14	0	0	23	0	22	64
	4	0	3	0	0	11	0	19	37
KANTON SARAJEVO	68	1	154	1	0	210	3	278	715
	46	0	56	1	0	99	2	216	420

Razlozi brisanja osoba sa evidencije Službe za zapošljavanje KS

Tabela 13

Red br	RAZLOZI PRESTANKA VOĐENJA EVIDENCIJA	Ukupno		INDEX
		XII 2024.	I 2025.	I 2025.
				XII 2024.
1	Zaposlenje	1.516	1.449	95,58
2	Bavljenje privatnom djelatnošću / samozapošljavanje	50	16	32,00
3	Uključenje u redovno školovanje	135	135	100,00
4	Sticanje uslova za penziju	66	3	4,55
5	Sticanje trajne nesposobnosti za rad	75	119	158,67
6	Odustajanje od traženja zaposlenja (neredovno javljanje na evidenciju)	193	111	57,51
7	Izdržavanje kazne zatvora duže od 6 mjeseci	0	2	#DIV/0!
8	Preseljenje na područje druge općine/kanton	48	62	129,17
9	Smrt	7	11	157,14
10	Odjavljivanje sa evidencije na lični zahtjev	35	59	168,57
11	Rad na crno po nalogu, spisku inspekcije	0	16	#DIV/0!
12	Ostvarivanje prihoda, po bilo kom osnovu većem od 25%prosječne plate iz predhodne godine	13	8	61,54
13	Ostali razlozi	0	0	#DIV/0!
UKUPNO		2.138	1.991	93,12



Najbrojnija zanimanja koja se nalaze na evidenciji Službe za zapošljavanje KS

Tabela 14

januar/siječanj 2025.

VSS			
1.	Diplomirani ekonomista	Svega	1.093
		Žena	705
2.	Diplomirani pravnik	Svega	695
		Žena	501
3.	Politolog	Svega	299
		Žena	179
4.	Socijalni radnik	Svega	234
		Žena	217
5.	Novinar	Svega	206
		Žena	166

VŠS			
1.	Ekonomista	Svega	132
		Žena	88
2.	Pravnik	Svega	60
		Žena	50
3.	Nastavnik predškolskog vaspitanja	Svega	34
		Žena	32
4.	Nastavnik razredne nastave	Svega	17
		Žena	17
5.	Građevinski inženjer	Svega	14
		Žena	5

SSS			
1.	Maturant gimnazije	Svega	2.718
		Žena	1.809
2.	Ekonomski tehničar	Svega	1.653
		Žena	1.376
3.	Mašinski tehničar	Svega	1.313
		Žena	506
4.	Tekstilni tehničar	Svega	561
		Žena	467
5.	Medicinska sestra	Svega	500
		Žena	410

KV			
1.	Prodavač	Svega	2.270
		Žena	1.901
2.	Frizer-vlasuljar	Svega	841
		Žena	765
3.	Vozač motornih vozila	Svega	794
		Žena	19
4.	Automehaničar	Svega	634
		Žena	1
5.	Bravar	Svega	447
		Žena	22

Starosna i kvalifikaciona struktura nezaposlenih osoba (ukupno, do 35 godina i do 25 godina starosti)

Tabela 15

		KVALIFIKACIONA STRUKTURA NEZAPOSLENIH OSOBA NA DAN 31.01.2025. GODINE								
	Svega	VSS	od toga MAGISTARA	VŠS	SSS	NSS	VKV	KV	PK	NK
UKUPNO registrovane nezaposlene osobe	47.903	6.957	936	426	15.554	130	177	12.367	217	12.075
Od toga - žena	29.500	4.888	722	303	9.933	126	60	6.083	106	8.001
% učešće žena	61,58	70,26	77,14	71,13	63,86	96,92	33,90	49,19	48,85	66,26

Do 35 godina starosti (omladine) je 13.671 ili 28,544% od ukupnog broja nezaposlenih osoba.

Tabela 16

		KVALIFIKACIONA STRUKTURA NEZAPOSLENIH OSOBA DO 35 GODINA STAROSTI NA DAN 31.01.2025. GODINE								
	Svega	VSS	od toga MAGISTARA	VŠS	SSS	NSS	VKV	KV	PK	NK
Ukupno osoba do 35 godina	13.671	3.322	936	13	6.057	0	43	2.761	24	1.451
Od toga - žena	8.028	2.400	722	8	3.487	0	16	1.269	7	841
% učešće žena	58,72	72,25	77,14	61,54	57,57	0,00	37,21	45,96	29,17	57,96

Do 25 godina starosti (omladine) je 3.879, ili 8,05% od ukupnog broja nezaposlenih osoba.

Tabela 17

		KVALIFIKACIONA STRUKTURA NEZAPOSLENIH OSOBA DO 25 GODINA STAROSTI NA DAN 31.01.2025. GODINE								
	Svega	VSS	od toga MAGISTARA	VŠS	SSS	NSS	VKV	KV	PK	NK
Ukupno osoba do 25 godina	3.879	345	55	5	2.024	0	27	1.023	7	448
Od toga - žena	1.905	234	41	2	1.032	0	10	374	2	251
% učešće žena	49,11	67,83	74,55	40,00	50,99	#DIV/0!	37,04	36,56	28,57	56,03

POSREDOVANJE U ZAPOŠLJAVANJU
(Oglasi, upućivanje poslodavcu, realizovana posredovanja)

januar/siječanj 2025.

Tabela 18

Biroi za zapošljavanje	Broj oglašanih radnih mjesta na osnovu zahtjeva za posredovanjem, ili dostavljenim oglasima putem Službe KS	Broj objavljenih radnih mjesta, do kojih je Služba KS došla, iz drugih izvora (internet, novine i sl)	Broj upućenih osoba poslodavcu na osnovu zahtjeva za posredovanje, objavljenih oglasa putem Službe, ili oglasa iz drugih izvora			Broj uspješno realizovanih posredovanja (zaposlenih) na osnovu zahtjeva za posredovanjem, objavljenih oglasa putem Službe, ili oglasa iz drugih izvora		
			Svega	Muški	Žena	Svega	Muški	Žena
1	2	3	4	5	6	7	8	9
Centar	18	30	26	12	14	42	25	17
Hadžići	75	155	13	5	8	5	4	1
Ilidža	185	56	241	153	88	102	59	43
Ilijaš	46	24	38	16	22	13	8	5
Novi Grad	176	4	111	43	68	111	43	68
Novo Sarajevo	22	66	35	24	11	1	0	1
Stari Grad	18	21	33	10	23	3	1	2
Trnovo	0	0	0	0	0	0	0	0
Vogošća	1	150	29	20	9	12	7	5
Objavljena radna mjesta putem web stranice Službe KS	576		0			0		
Svega KS	1.117	506	526	283	243	289	147	142

IZVOR PODATAKA I METODOLOŠKA OBJAŠNJENJA

Izvor podataka o nezaposlenim osobama, koji se koriste u izradi Statističkog biltena su evidencije biroa za zapošljavanje Javne ustanove “Služba za zapošljavanje Kantona Sarajevo” Sarajevo.

Podaci o zaposlenim licima u Kantonu Sarajevo preuzimaju se od Porezne uprave Federacije BiH.

Podaci se prikupljaju i obrađuju mjesečno i prezentiraju na web stranici Javne ustanove “Služba za zapošljavanje Kantona Sarajevo” Sarajevo.

OBJAŠNJENJE POJMOVA I ZNAKOVA

1. **NEZAPOSLENE OSOBE** su osobe bez zaposlenja, sposobne za rad, starosne dobi od 15 do 65 godina, evidentirane u službama za zapošljavanje.
2. **OSOBE KOJE PRVI PUT TRAŽE ZAPOSLENJE** su evidentirane osobe u službama za zapošljavanje koje nisu bile u radnom odnosu.
3. **KORISNICI NOVČANE NAKNADE** su nezaposlene osobe evidentirane u službama za zapošljavanje, a koje su stekle pravo na novčanu naknadu u skladu sa zakonskim propisima.
4. **NOVOPRIJAVLJENE NEZAPOSLENE OSOBE** su registrirane osobe u toku izvještajnog mjeseca.
5. **ZAPOSLENI SA EVIDENCIJE** su osobe koje su se zaposlile na području Kantona Sarajevo tokom izvještajnog mjeseca, a bile su evidentirane kod Službe.
6. **PRIJAVE POTREBA ZA RADNIKOM** iskazuju broj traženih radnika i pripravnika za nepopunjena i novootvorena radna mjesta koja poslodavci prijavljuju općinskim biroima u toku izvještajnog mjeseca.
7. **REALIZOVANE PRIJAVE POTREBA ZA RADNIKOM** iskazuju broj zaposlenih radnika i pripravnika prema izvještaju o zasnivanju radnog odnosa koji poslodavci dostavljaju biroima tokom izvještajnog mjeseca.
8. **PRESTANAK RADA** evidentira se na osnovu prijave o prestanku radnog odnosa koje su poslodavci podnijeli biroima za zapošljavanje u toku izvještajnog mjeseca.

ZNAKOVI

- nema pojave
- ... ne raspolaže se podacima
- ‘ podatak manji od 0,5 date jedinice mjere
- ispravljen podatak
- 1/ napomena ispod teksta ili tabele
- Ø prosjek
- () procijenjen podatak

SKRAĆENICE

- NK** nekvalifikovani radnik
- PKV** polukvalifikovani radnik
- KV** kvalifikovani radnik
- VKV** visokokvalifikovani radnik
- NSS** niža stručna sprema
- SSS** srednja stručna sprema
- VŠS** viša školska sprema
- VSS** visoka stručna sprema

KANTON SARAJEVO

Javna ustanova „Služba za zapošljavanje Kantona Sarajevo“ Sarajevo		DIREKTORICA Amina Džonlagić	Adresa: Ulica Đoke Mazalića broj 3	Telefoni: 033/569-100 033/251-260 033/569-135 Fax: 033/204-177	Web stranica: www.szks.ba E - mail: info@szks.ba
Redni broj	Općinski biro za zapošljavanje	Šef biroa	Adresa	Telefon	E – mail
1.	Centar	Tamara Jakupović	Mehmeda Spahe 12	033/225-786 033/214-438 033/213-221	tamara.jakupovic@szks.ba
2.	Hadžići	Mahir Lakovančić	Hadželić 110	033/428-621 033/428-620	mahir.lokvancic@szks.ba
3.	Ilidža	Džemila Agić - Imamović	Mala aleja 2	033/762-670 033/622-356	dzemila.agic-imamovic@szks.ba
4.	Ilijaš	Muvedeta Kadrić	Ivana Franje Jukića 4	033/403-350 033/400-037	muvedeta.kadric@szks.ba
5.	Novi Grad	Bajro Biber	Branislava Nušića 170; Dobrinja V	033/469-812 033/473-224 033/768-035	bajro.biber@szks.ba
6.	Novo Sarajevo	Sanela Karović	Ložionička 5	033/653-217 033/652-457	sanela.karovic@szks.ba
7.	Stari Grad	Avdo Hodžić	Obala Kulina bana 25	033/557-247 033/223-787	avdo.hodzic@szks.ba
8.	Trnovo	Amela Mulaomerović	Trnovo bb	033/439-046	amela.mulaomerovic@szks.ba
9.	Vogošća	Adisa Šarić	Ulica 24. Juni bb	033/424-080 033/424-081	adisa.saric@szks.ba