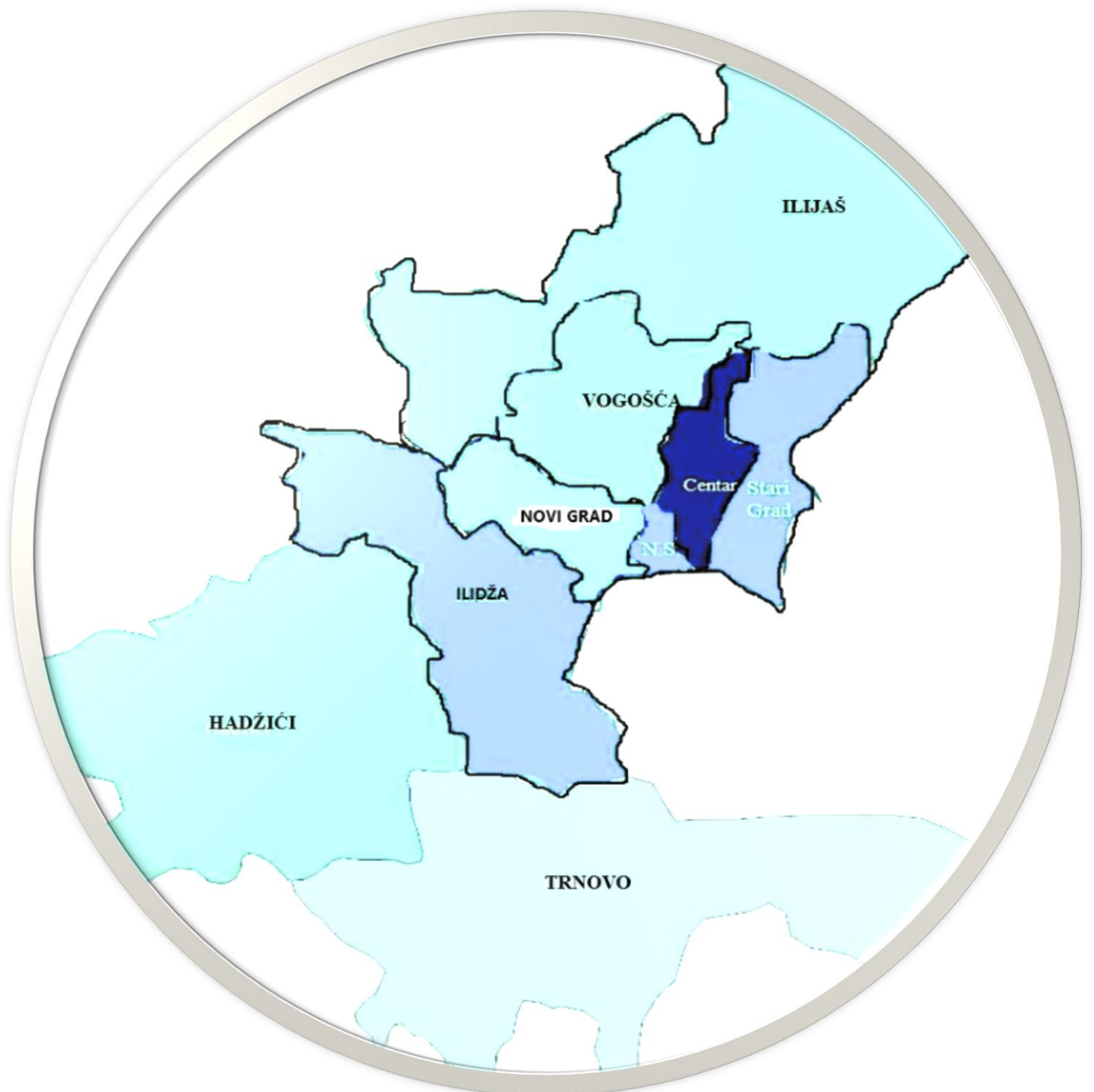


STATISTIČKI BILTEN

JU „SLUŽBA ZA ZAPOŠLJAVANJE KANTONA SARAJEVO“ SARAJEVO
JULI/SRPANJ 2025. GODINE



IZDAVAČ: Javna ustanova „Služba za zapošljavanje Kantona Sarajevo“ Sarajevo

Đoke Mazalića 3

Telefon : 033/569-100

033/251-260

033/569-135

Fax : 033/204-177

E-mail : info@szks.ba

OBRADA : Sektor za posredovanje u zapošljavanju i materijalnu i socijalnu
sigurnost nezaposlenih osoba

PRIPREMA I IZRADA: Odjeljenje za statistiku

Sarajevo, august/kolovoz 2025. godine

SADRŽAJ

	strana
<i>Nezaposlenost i zapošljavanje u Kantona Sarajevo Juli/Srpanj 2025. godine</i>	4
Tabela 1 Stanovništvo, zaposleni i registrovane nezaposlene osobe u KS	5
Tabela 2 Stanovništvo, zaposleni i registrovane nezaposlene osobe u KS; ukupno i Biroima	6
Tabela 3 Posredovanje Službe za zapošljavanje u Kantonu Sarajevo i Biroima za zapošljavanje	7
Tabela 4 Posredovanje Službe za zapošljavanje Kantonu Sarajevo	7
Tabela 5 Registrovane osobe koje traže zaposlenje u Kantonu Sarajevo i Biroima za zapošljavanje	8
Tabela 6 Registrovane osobe koje traže zaposlenje po stepenu stručne spreme	9
Tabela 7 Registrovane osobe koje traže zaposlenje u Kantonu Sarajevo; ukupno i polu	10
Tabela 8 Demobilisani vojni obveznici, članovi porodica poginulih boraca, ratni vojni invalidi i ostali invalidi	11
Tabela 9 Korisnici novčane naknade i zdravstvenog osiguranja	12
Tabela 10 Pregled broja korisnika prava po osnovu dokupa staža – PIO/MIO; po stepenu stručne spreme i polu	13
Tabela 11 Pregled broja izdatih radnih dozvola stranim državljanima i osobama bez državljanstva; stepen stručne spreme i polu	13
Tabela 12 Prijavljene osobe na evidenciju po prestanku radnog odnosa – Biroi za zapošljavanje i stepenu stručne spreme	14
Tabela 13 Razlozi brisanja osoba sa evidencije Službe za zapošljavanje KS	15
Tabela 14 Najbrojnija zanimanja na evidenciji Službe za zapošljavanje KS	16
Tabele 15, 16 i 17 Starosna i kvalifikaciona struktura nezaposlenih osoba (ukupno, do 35 godina i do 25 godina starosti)	17
Tabela 18 Posredovanje u Službi za zapošljavanje KS po biroima	18
Izvor podataka i metodološka objašnjenja	19
Adrese Službe za zapošljavanje	20

NEZAPOSLENOST I ZAPOSŁJAVANJE U JULU/SRPNJU 2025. GODINE

U julu/srpnju 2025. godine na evidenciji Javne ustanove „SluŹba za zapošljavanje Kantona Sarajevo“ Sarajevo **evidentirano je 48.227 nezaposlenih osoba**, što je za 482 osobe ili 1,01% više u odnosu na juni/lipanj 2025. godine. Učešće žena u ukupnom broju registrovanih nezaposlenih osoba je 29.857 ili 62%.

Broj nezaposlenih osoba koje **prvi put traŹe zaposlenje**, u ukupnom broju evidentiranih, je **12.832 osobe** ili 26,60%, a od toga je **8.751 žena** ili 18,15%.

Od ukupnog broja evidentiranih nezaposlenih osoba u navedenom periodu učešće **demobilisanih branitelja** iznosi **4.059** ili 8,42%, **ratnih vojnih invalida** **361** ili 0,75%, **članova porodica poginulih boraca** **773** ili 1,60% i **ostalih osoba sa invaliditetom** **1.028** ili 2,13%.

Tokom jula/srpnja 2025. godine na evidenciju SluŹbe **prijavljeno je 2.374 osobe**, što je za 370 osoba ili 18,50% više u odnosu na juni/lipanj 2025. godine.

Posredovanje u zapošljavanju

U julu/srpnju 2025. godine sa evidencije SluŹbe, **zaposleno je 1.447 osoba**, što je za 30 osoba ili 2% manje u odnosu na juni/lipanj 2025. godine.

Poslodavci su tokom juna/lipnja 2025. godine podnijeli 262 **prijave potreba za radnicima**, po osnovu kojih su **zaposlili 140 osoba** sa evidencije SluŹbe.

Prestanak vođenja u evidenciji SluŹbe

U **julu/srpnju 2025.** godine sa evidencije SluŹbe, po različitim osnovama (zapošljavanje, nejavljavanje, penzionisanje, preseljenje, itd), **odjavljeno je 1.892 osobe** ili 3,92 % od ukupnog broja registrovanih nezaposlenih osoba, što je u odnosu na **juni/lipanj 2025.** godine manje za 102 osobe ili 0,21%.

Osiguranje za slučaj nezaposlenosti i socijalna sigurnost nezaposlenih osoba

Novčanu naknadu u julu/srpnju 2025. godine koristile su **2.747 osoba** ili 5,70% od ukupnog broja evidentiranih nezaposlenih osoba. Broj korisnika novčane naknade veći je za 163 osobe u odnosu na prethodni mjesec. U istom mjesecu novčanu naknadu koristilo je i 15 evidentiranih nezaposlenih osoba koje su radile i ostvarile to pravo u drugim općinama/opštinama.

Zdravstveno osiguranje u julu/srpnju 2025. godine koristilo je 38.194 **nosioca osiguranja** (79,20% od ukupnog broja evidentiranih nezaposlenih) i 17.026 **članova domaćinstva**. Broj korisnika prava na zdravstveno osiguranje (nosioca osiguranja) veći je za 450 osoba ili 0,93% u odnosu na juni/lipanj 2025. godine.

Pravo na uplatu doprinosa za PIO/MIO - dokup staŹa, u julu/srpnju 2025. godine koristila je **61 osoba** i to sa: VSS 9, VŠS 1, SSS 14, NSS 1, KV 16, i NKV 20.

Zapošljavanje stranih državljana i osoba bez državljanstva

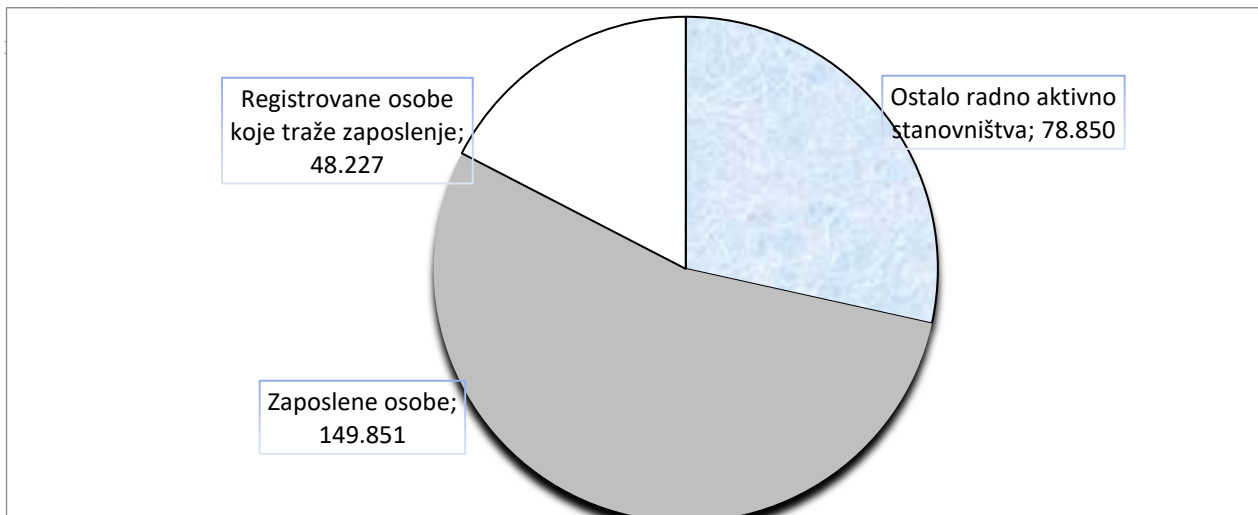
U julu/srpnju 2025. godine SluŹba je izdala **194 radne dozvole** stranim državljanima i osobama bez državljanstva i to: VSS 47, VŠS 2, SSS 53, NSS 5, KV 3, i NKV 84.

Stanovništvo, zaposleni i registrovane nezaposlene osobe u KS

Tabela 1

	STANOVNIŠTVO (31.08.2024.) ¹				ZAPOSLENE OSOBE ² (31.07.2025.)	REGISTROVANE NEZAPOSLENE OSOBE (31.07.2025.)	% NEZAPOSLENOSTI
	UKUPNO	Po godinama starosti					
		0 - 14	15 - 64	65 +			
1	2	3	4	5	6	7	8
CENTAR	51.919	8.031	32.440	11.448	20.232	5.662	21,87
HADŽIĆI	24.526	3.924	16.650	3.952	8.497	3.856	31,22
ILIDŽA	72.818	11.230	49.436	12.152	23.474	8.175	25,83
ILIJAS	21.124	3.573	14.214	3.337	6.529	3.716	36,27
NOVI GRAD	123.568	18.723	81.829	23.016	43.268	13.102	23,24
NOVO SARAJEVO	62.463	9.470	40.003	12.990	23.848	5.565	18,92
STARI GRAD	33.534	4.556	21.018	7.960	12.706	4.176	24,74
TRNOVO	1.772	241	1.035	496	943	321	25,40
VOGOŠĆA	29.807	5.021	20.303	4.483	10.354	3.654	26,09
KANTON SARAJEVO Ukupno	421.531	64.769	276.928	79.834	149.851	48.227	24,35
FEDERACIJA BiH	2.168.602	307.727	1.499.495	361.380	546.825	258.035	32,06
% UČEŠĆA KS U FBiH	19,44	21,05	18,47	22,09	27,40	18,69	

1/Podaci Federalnog zavoda za statistiku

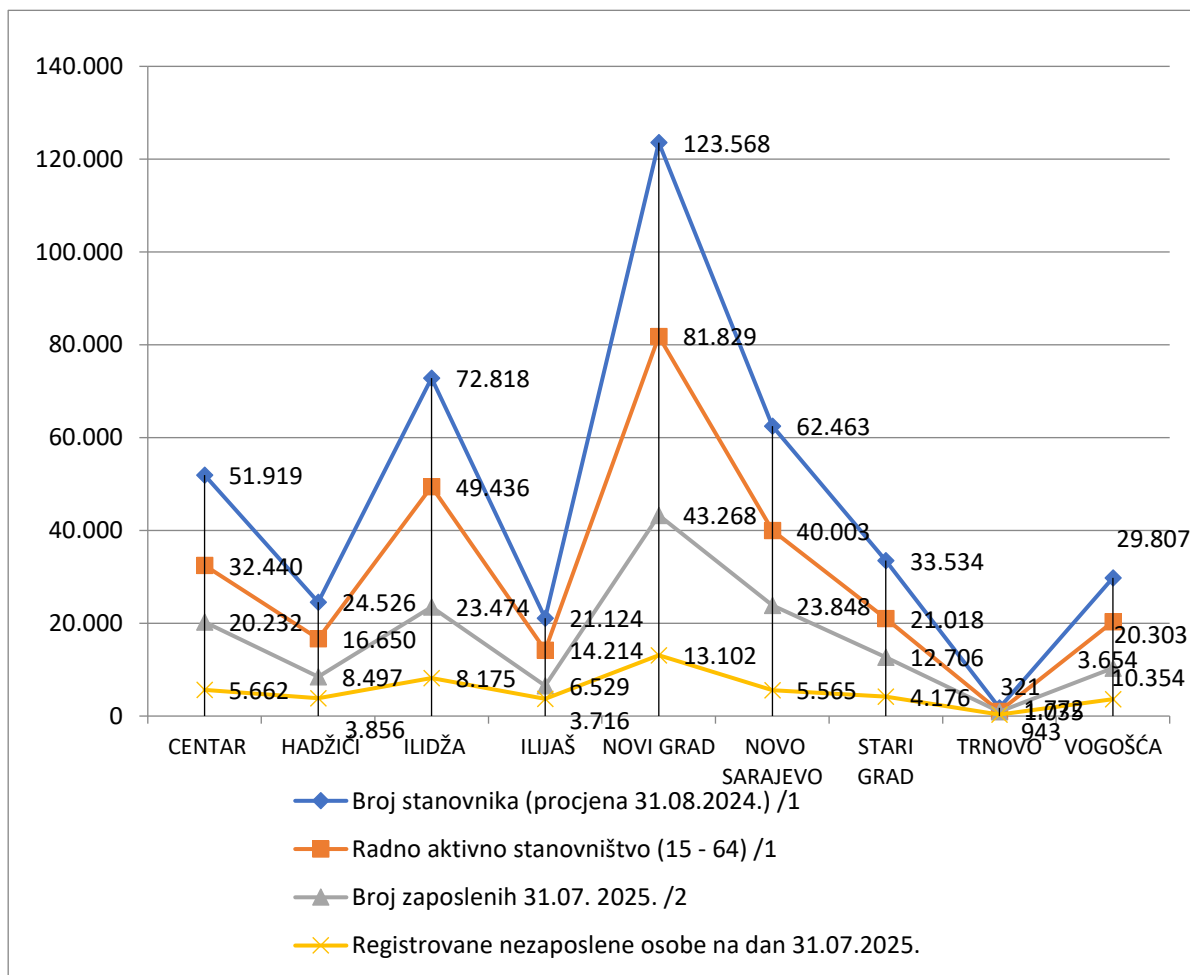


Stanovništvo, zaposleni i registrovane nezaposlene osobe u KS; ukupno i Biroima

Tabela 2

	CENTAR	HADŽIĆI	ILIDŽA	ILIJAS	NOVI GRAD	NOVO SARAJEVO	STARI GRAD	TRNOVO	VOGOŠĆA	KANTON SARAJEVO
Broj stanovnika (procjena 31.08.2024.) /1	51.919	24.526	72.818	21.124	123.568	62.463	33.534	1.772	29.807	421.531
Radno aktivno stanovništvo (15 - 64) /1	32.440	16.650	49.436	14.214	81.829	40.003	21.018	1.035	20.303	276.928
Broj zaposlenih 31.07. 2025. /2	20.232	8.497	23.474	6.529	43.268	23.848	12.706	943	10.354	149.851
Registrovane nezaposlene osobe na dan 31.07.2025.	5.662	3.856	8.175	3.716	13.102	5.565	4.176	321	3.654	48.227

1/ Podaci Federalnog zavoda za statistiku; 2/ Podaci Porezne uprave Federacije BiH



Posredovanje Službe za zapošljavanje u Kantonu Sarajevo i Biroima za zapošljavanje

Tabela 3

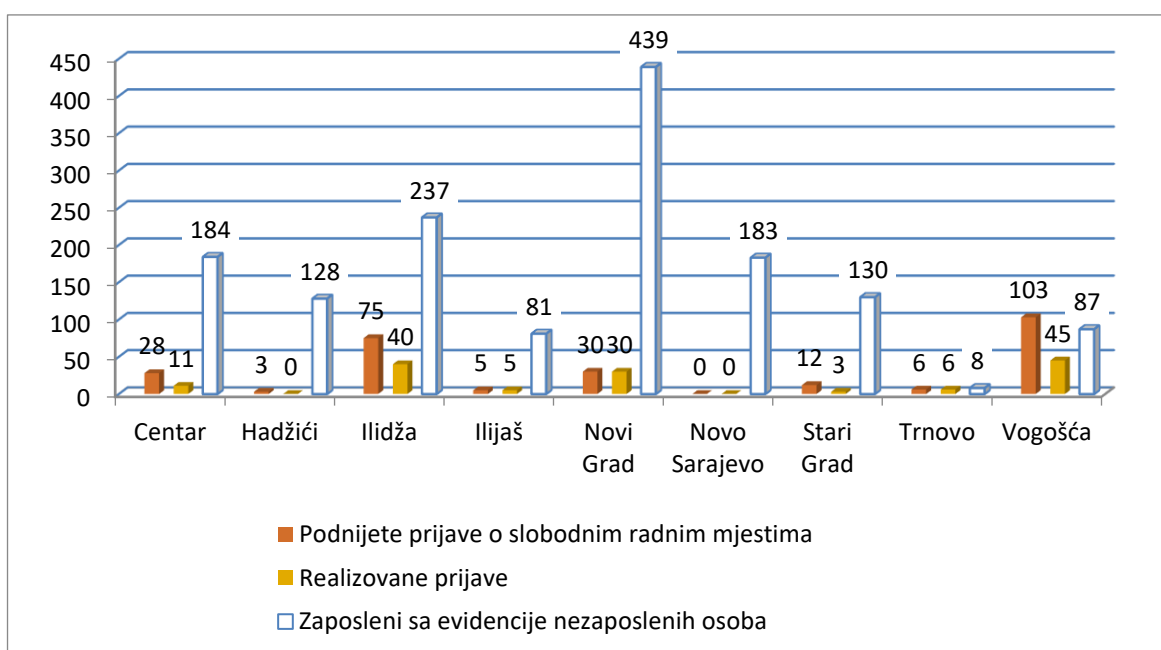
juli/srpanj 2025.

	Podnijete prijave o slobodnim radnim mjestima	Realizovane prijave	Zaposleni sa evidencije nezaposlenih osoba
Centar	28	11	184
Hadžići	3	0	128
Ilidža	75	40	237
Ilijaš	5	5	81
Novi Grad	30	30	439
Novo Sarajevo	0	0	183
Stari Grad	12	3	130
Trnovo	6	6	8
Vogošća	103	45	87
Kanton Sarajevo -Svega	262	140	1477

Posredovanje Službe za zapošljavanje Kanton Sarajevo

Tabela 4

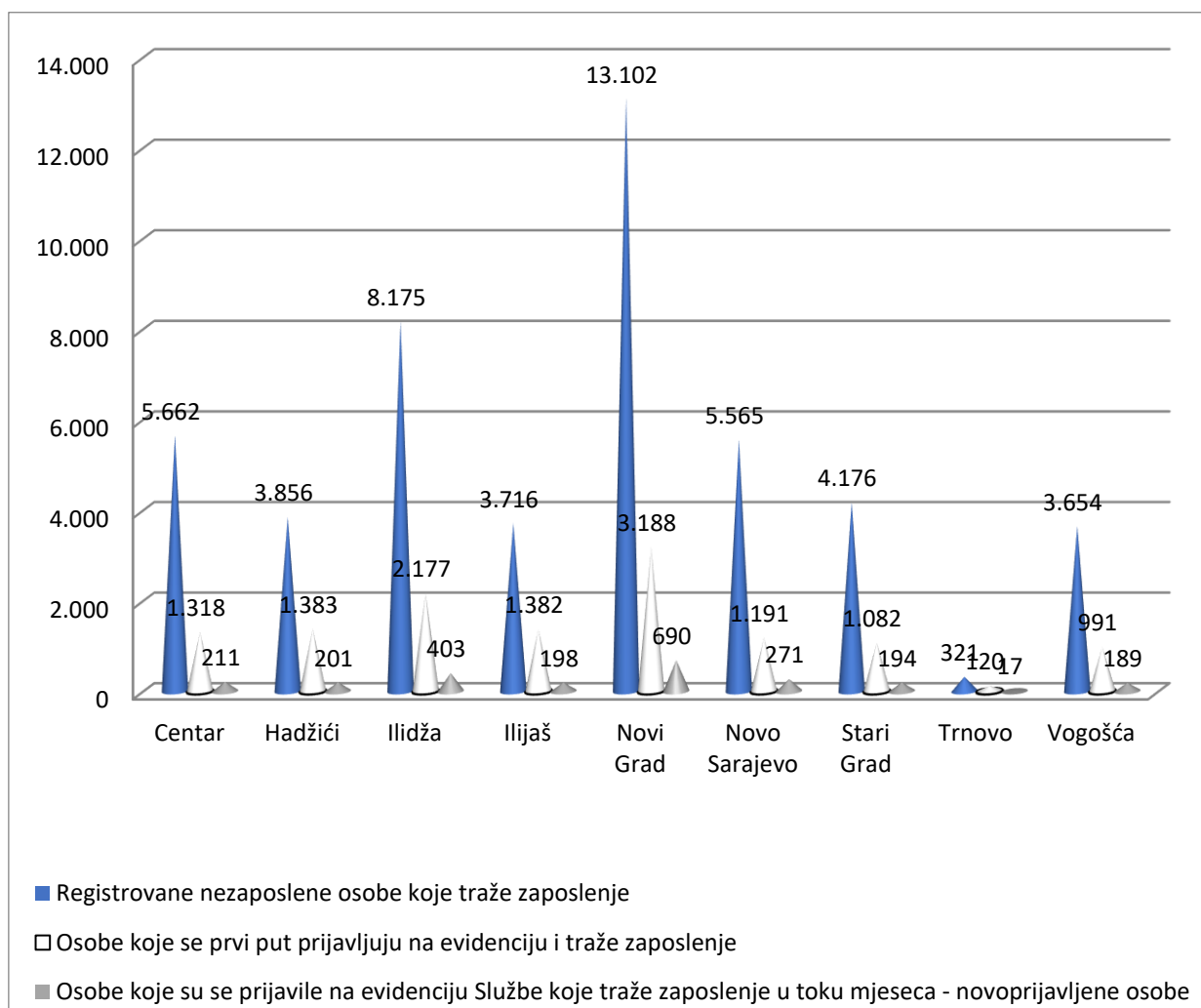
	Ukupno		INDEX	Žena		INDEX
	VI 2025	VII 2025.	VII 2025.	VI 2025.	VII 2025.	VII 2025.
			VI 2025			VI 2025.
Podnijete prijave o slobodnim radnim mjestima	132	262	198,48%	34	50	147,06%
Realizovane prijave	94	140	148,94%	31	35	112,90%
Zaposleni sa evidencije nezaposlenih osoba	1.507	1.477	98,01%	788	779	98,86%



**Registrovane osobe koje traže zaposlenje u Kantonu Sarajevo i biroima za zapošljavanje
juli/srpnja 2025.**

Tabela 5

	Registrovane nezaposlene osobe koje traže zaposlenje	Osobe koje se prvi put prijavljuju na evidenciju i traže zaposlenje	Osobe koje su se prijavile na evidenciju Službe koje traže zaposlenje u toku mjeseca - novoprijavljene osobe
Centar	5.662	1.318	211
Hadžići	3.856	1.383	201
Ilidža	8.175	2.177	403
Ilijaš	3.716	1.382	198
Novi Grad	13.102	3.188	690
Novo Sarajevo	5.565	1.191	271
Stari Grad	4.176	1.082	194
Trnovo	321	120	17
Vogošća	3.654	991	189
Kanton Sarajevo - Svega	48.227	12.832	2.374



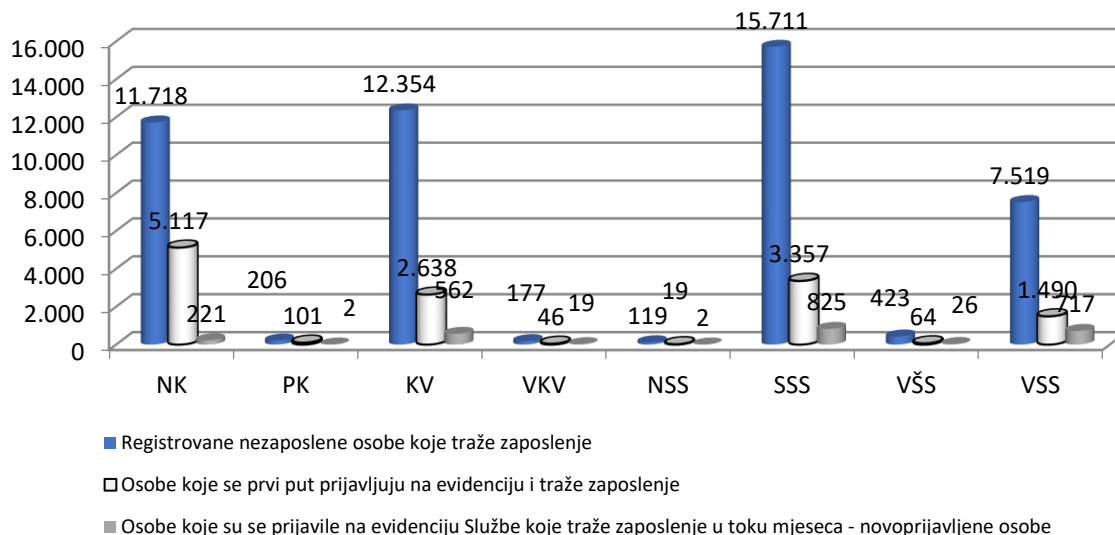
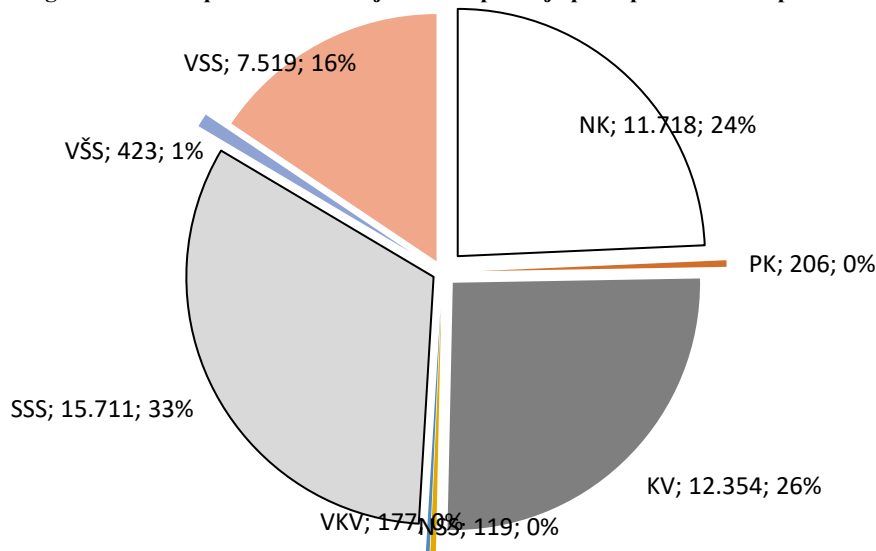
Registrovane osobe koje traže zaposlenje po stepenu stručne spreme

Tabela 6

juli/srpanj 2025.

	Registrovane nezaposlene osobe koje traže zaposlenje	Osobe koje se prvi put prijavljuju na evidenciju i traže zaposlenje	Osobe koje su se prijavile na evidenciju Službe koje traže zaposlenje u toku mjeseca - novoprijavljene osobe
NK	11.718	5.117	221
PK	206	101	2
KV	12.354	2.638	562
VKV	177	46	19
NSS	119	19	2
SSS	15.711	3.357	825
VŠS	423	64	26
VSS	7.519	1.490	717
Kanton Sarajevo - Svega	48.227	12.832	2.374

Registrovane nezaposlene osobe koje traže zaposlenje po stepenu stručne spreme

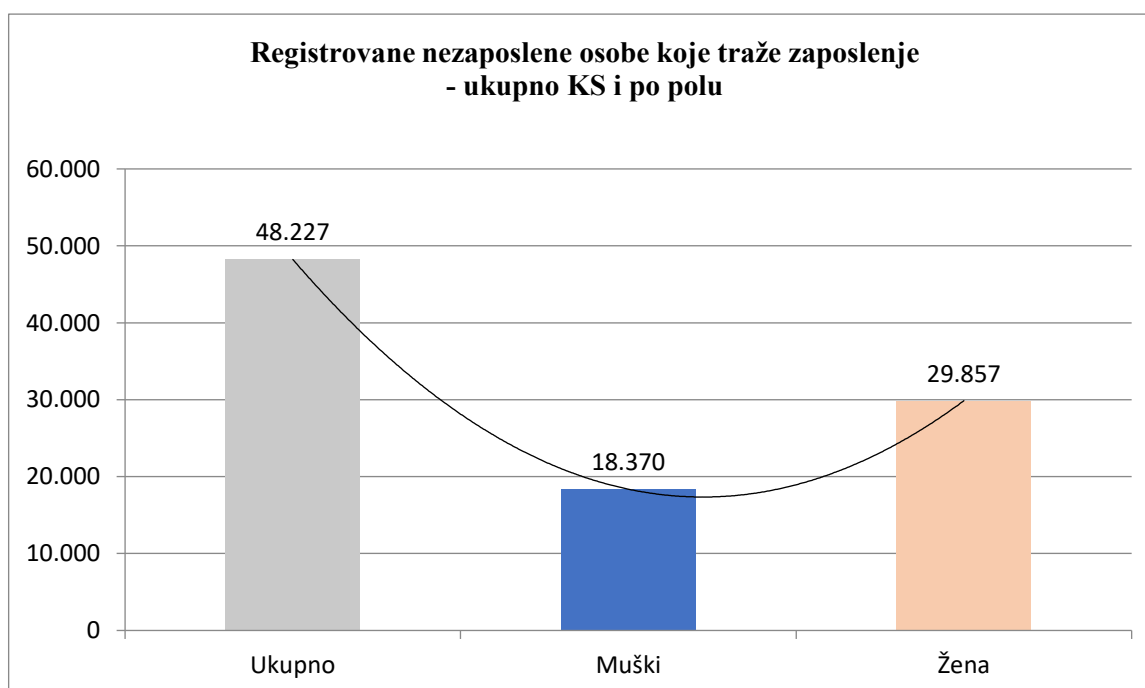
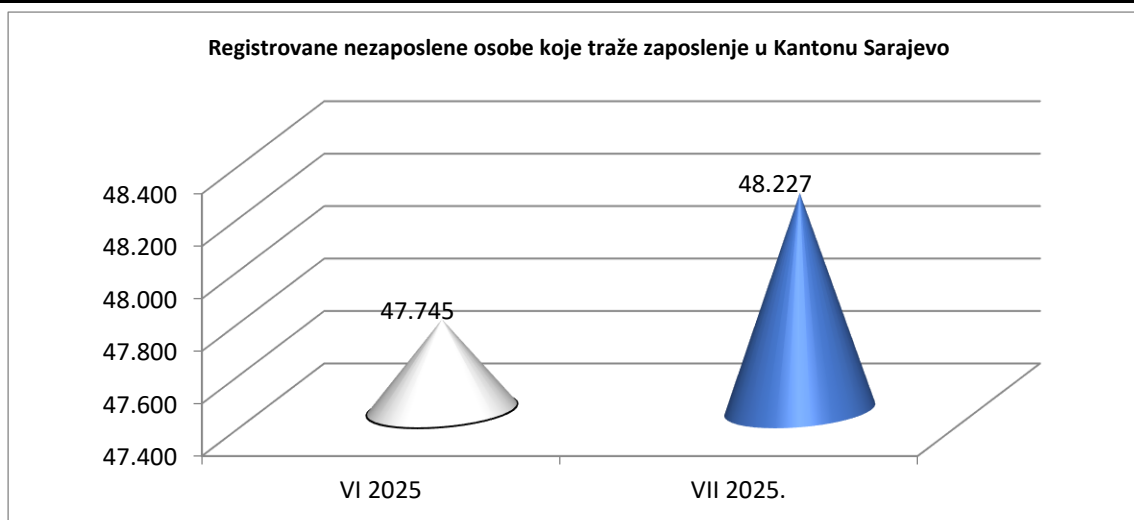


Registrovane osobe koje traže zaposlenje u Kantonu Sarajevo - ukupno i polu

Tabela 7

	Ukupno		INDEX	Žena		INDEX
	VI 2025	VII 2025.	VII 2025.	VI 2025	VII 2025.	VII 2025.
			VI 2025			VI 2025

Registrovane nezaposlene osobe koje traže zaposlenje	47.745	48.227	101,01%	29.501	29.857	101,21%
Osobe koje se prvi put prijavljuju na evidenciju i traže zaposlenje	12.571	12.832	102,08%	8.665	8.751	100,99%
Osobe koje su se prijavile na evidenciju Službe koje traže zaposlenje u toku mjeseca - novoprijavljene osobe	2.004	2.374	118,46%	1.111	1.353	121,78%



Demobilisani vojni obveznici, članovi porodica poginulih boraca, ratni vojni invalidi i ostale osobe sa invaliditetom

Tabela 8

juli/srpanj 2025.

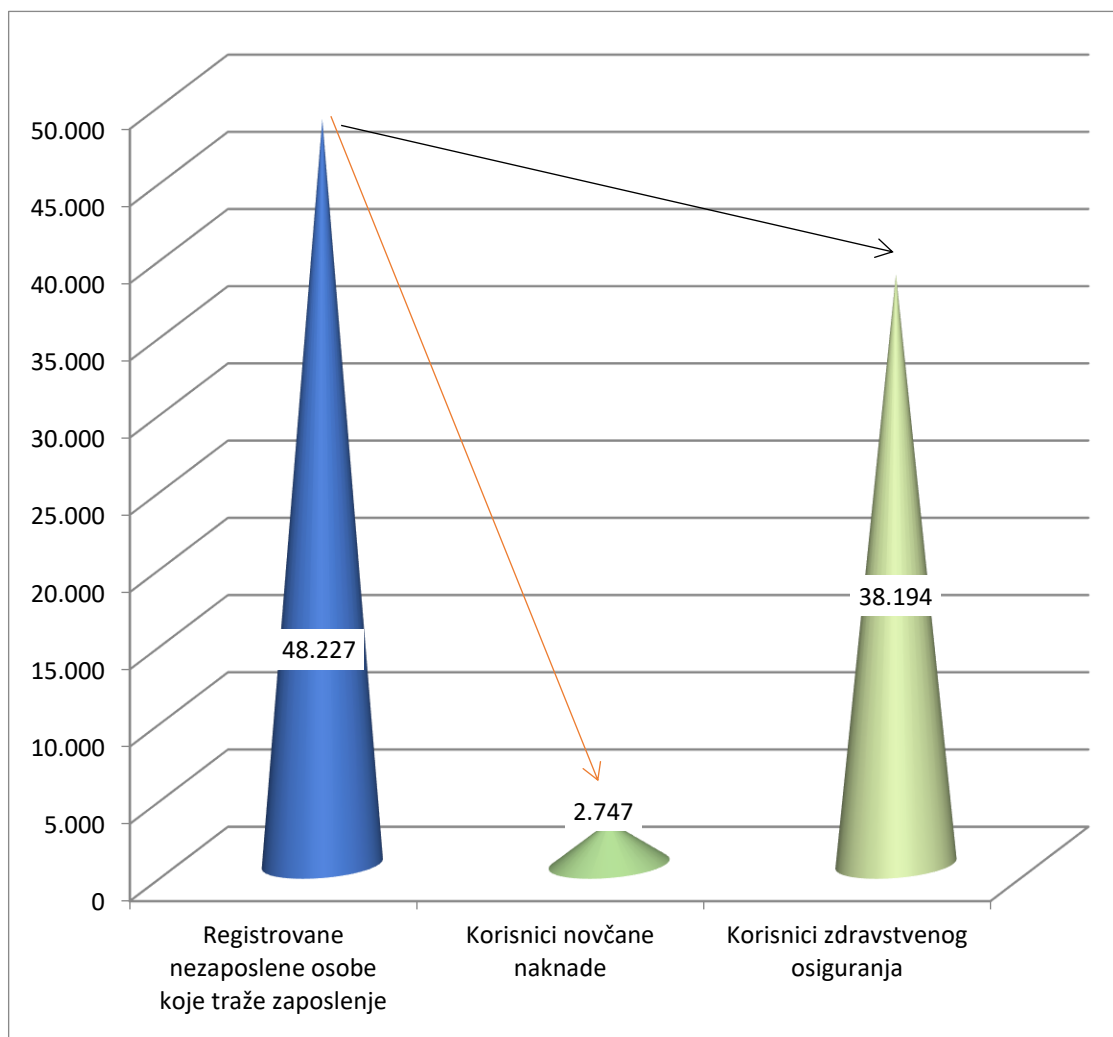
		Demobilisani vojni obveznici	Članovi porodica poginulih boraca	Ratni vojni invalidi	Ostale osobe sa invaliditetom
Centar	Svega	417	97	48	129
	Žena	44	49	2	61
Hadžići	Svega	372	62	30	71
	Žena	61	37	1	35
Ilidža	Svega	696	95	58	176
	Žena	63	63	2	86
Ilijaš	Svega	377	107	28	60
	Žena	47	57	1	30
Novi Grad	Svega	1.021	192	87	309
	Žena	97	109	1	155
Novo Sarajevo	Svega	483	81	49	137
	Žena	53	51	2	73
Stari Grad	Svega	341	26	33	55
	Žena	36	15	1	32
Trnovo	Svega	34	7	4	12
	Žena	5	5	0	5
Vogošća	Svega	318	106	24	79
	Žena	37	56	0	40
KANTON SARAJEVO	Svega	4.059	773	361	1.028
	Žena	443	442	10	517

Korisnici novčane naknade i zdravstvenog osiguranja

Tabela 9

juli/srpanj 2025.

	Korisnici novčane naknade			Korisnici zdravstvenog osiguranja		
	Svega	žena	Svega s područja drugih općina	Svega	žena	Svega - osigurani članovi porodice
Centar	327	192		4.518	2.592	
Hadžići	168	81		2.859	1.832	
Ilidža	466	271		6.237	3.835	
Ilijaš	168	90		2.849	1.880	
Novi Grad	800	495		10.655	6.591	
Novo Sarajevo	344	207		4.600	2.766	
Stari Grad	229	128		3.353	1.912	
Trnovo	19	8		217	121	
Vogošća	226	127		2.906	1.858	
Kanton Sarajevo -Svega	2.747	1.599	15	38.194	23.387	17.026

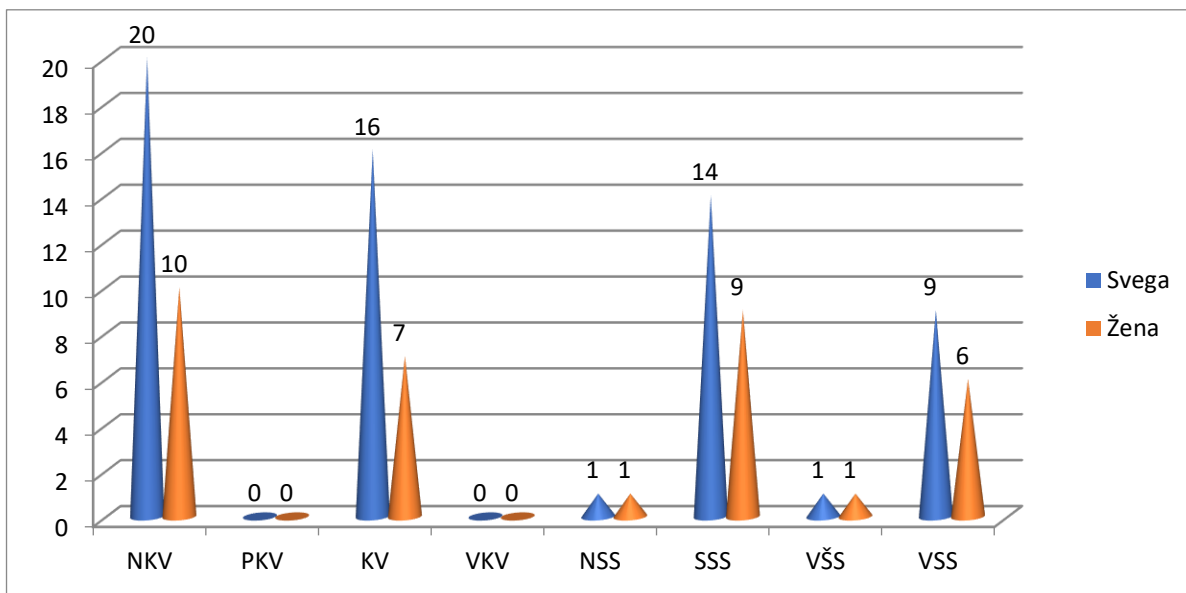


**Pregled broja korisnika prava po osnovu dokupa staža - PIO/MIO;
po stepenu stručne spreme i polu**

Tabela 10

juli/srpanj 2025.

	NKV	PKV	KV	VKV	NSS	SSS	VŠS	VSS	Kanton Sarajevo
Svega	20	0	16	0	1	14	1	9	61
Žena	10	0	7	0	1	9	1	6	34

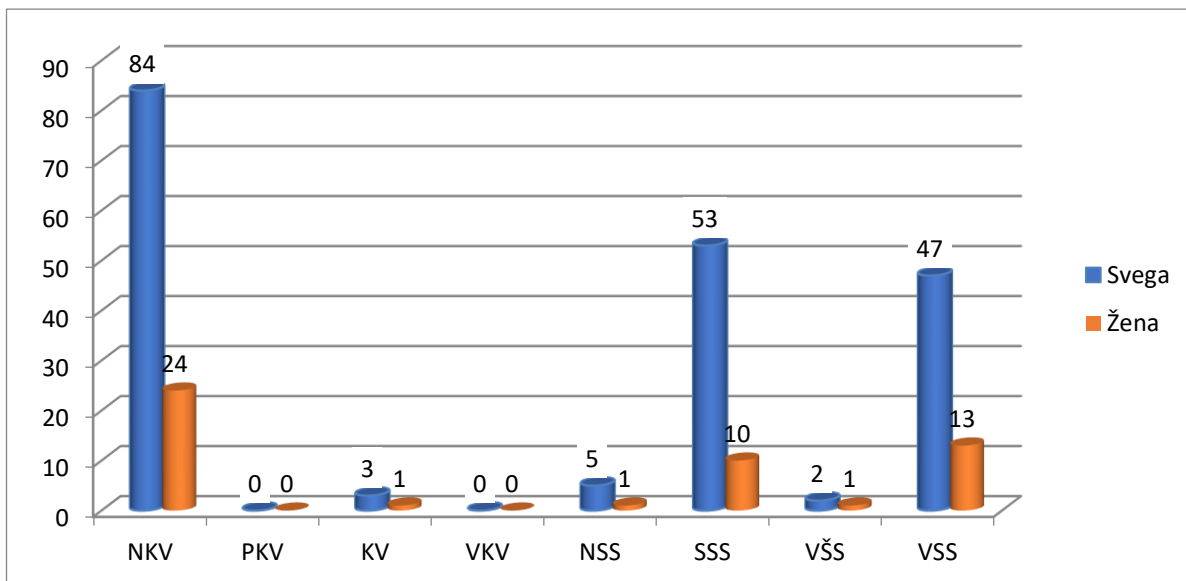


**Pregled broja izdatih radnih dozvola stranim državljanima i osobama bez državljanstva;
stepen stručne spreme i polu**

Tabela 11

juli/srpanj 2025.

	NKV	PKV	KV	VKV	NSS	SSS	VŠS	VSS	Kanton Sarajevo
Svega	84	0	3	0	5	53	2	47	194
Žena	24	0	1	0	1	10	1	13	50



**Prijavljene osobe na evidenciju po prestanku radnog odnosa
Biroi za zapošljavanje i stepenu stručne spreme**

Tabela 12

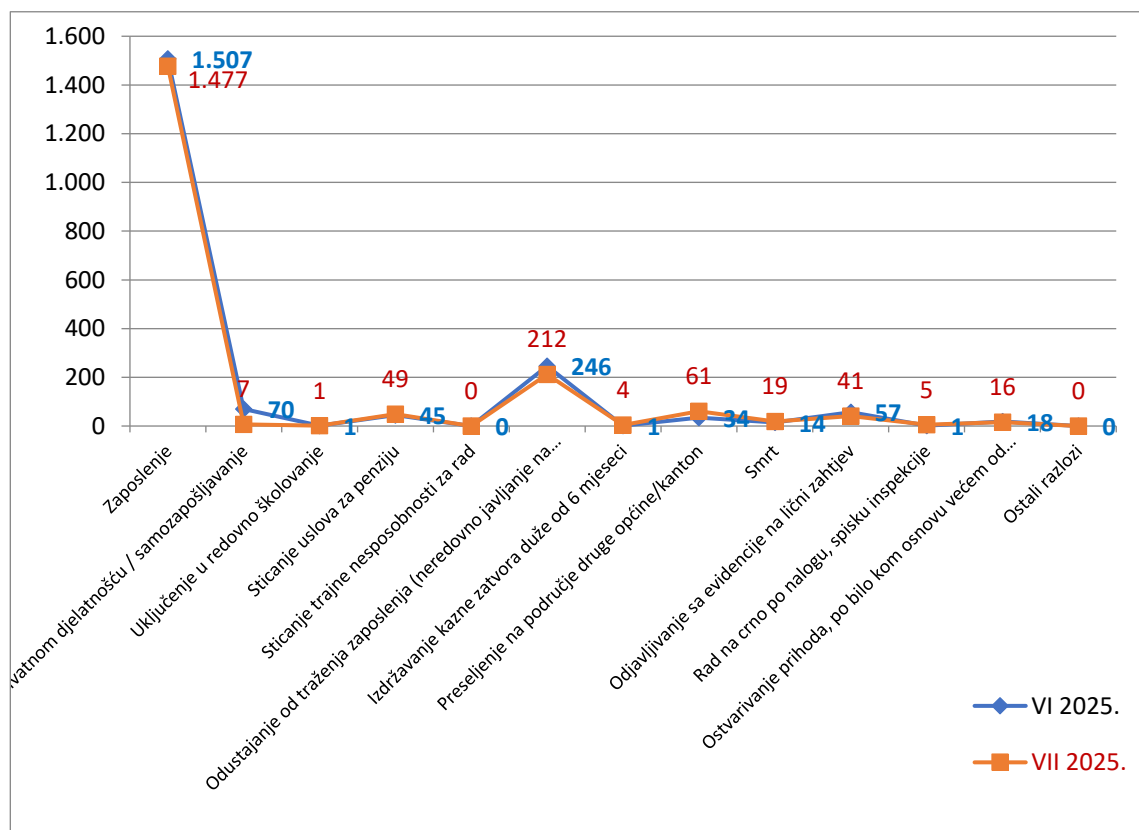
juli/srpanj 2025.

Biro za zapošljavanje	STEPEN STRUČNE SPREME								Svega
	NK	PK	KV	VKV	NSS	SSS	VŠS	VSS	Žena
Centar	8	0	7	0	1	18	1	21	56
	4	0	3	0	1	15	0	9	32
Hadžići	3	0	17	0	0	12	1	2	35
	0	0	5	0	0	9	1	1	16
Ilidža	14	1	23	0	0	28	1	22	89
	13	1	11	0	0	14	0	18	57
Ilijaš	4	0	12	0	0	15	0	7	38
	4	0	8	0	0	10	0	5	27
Novi Grad	12	0	43	1	0	72	1	42	171
	7	0	18	0	0	43	1	31	100
Novo Sarajevo	3	0	10	0	0	20	1	9	43
	3	0	3	0	0	7	1	7	21
Stari Grad	4	0	17	0	0	18	1	11	51
	3	0	5	0	0	8	1	10	27
Trnovo	0	0	0	0	0	2	0	1	3
	0	0	0	0	0	0	0	1	1
Vogošća	4	0	11	0	0	27	0	9	51
	2	0	6	0	0	13	0	7	28
KANTON SARAJEVO	52	1	140	1	1	212	6	124	537
	36	1	59	0	1	119	4	89	309

Razlozi brisanja osoba sa evidencije Službe za zapošljavanje KS

Tabela 13

Red br	RAZLOZI PRESTANKA VOĐENJA EVIDENCIJA	Ukupno		INDEX
		VI 2025.	VII 2025.	VII 2025.
				VI 2025.
1	Zaposlenje	1.507	1.477	98,01
2	Bavljenje privatnom djelatnošću / samozapošljavanje	70	7	10,00
3	Uključenje u redovno školovanje	1	1	100,00
4	Sticanje uslova za penziju	45	49	108,89
5	Sticanje trajne nesposobnosti za rad	0	0	#DIV/0!
6	Odustajanje od traženja zaposlenja (neredovno javljanje na evidenciju)	246	212	86,18
7	Izdržavanje kazne zatvora duže od 6 mjeseci	1	4	400,00
8	Preseljenje na područje druge općine/kanton	34	61	179,41
9	Smrt	14	19	135,71
10	Odjavljivanje sa evidencije na lični zahtjev	57	41	71,93
11	Rad na crno po nalogu, spisku inspekcije	1	5	500,00
12	Ostvarivanje prihoda, po bilo kom osnovu većem od 25%prosječne plate iz predhodne godine	18	16	88,89
13	Ostali razlozi	0	0	#DIV/0!
UKUPNO		1.994	1.892	94,88



Najbrojnija zanimanja koja se nalaze na evidenciji Službe za zapošljavanje KS

Tabela 14

juli/srpanj 2025.

VSS			
1.	Diplomirani ekonomista	Svega	1.143
		Žena	760
2.	Diplomirani pravnik	Svega	693
		Žena	511
3.	Politolog	Svega	309
		Žena	195
4.	Socijalni radnik	Svega	292
		Žena	272
5.	Novinar	Svega	222
		Žena	179

VŠS			
1.	Ekonomista	Svega	123
		Žena	80
2.	Pravnik	Svega	58
		Žena	47
3.	Nastavnik predškolskog vaspitanja	Svega	34
		Žena	32
4.	Nastavnik razredne nastave	Svega	21
		Žena	21
5.	Građevinski inženjer	Svega	15
		Žena	7

SSS			
1.	Maturant gimnazije	Svega	2.690
		Žena	1.804
2.	Ekonomski tehničar	Svega	1.677
		Žena	1.388
3.	Mašinski tehničar	Svega	1.344
		Žena	504
4.	Tekstilni tehničar	Svega	558
		Žena	459
5.	Medicinska sestra	Svega	513
		Žena	415

KV			
1.	Prodavač	Svega	2.223
		Žena	1.867
2.	Frizer-vlasuljar	Svega	844
		Žena	759
3.	Vozač motornih vozila	Svega	778
		Žena	18
4.	Automehaničar	Svega	658
		Žena	1
5.	Bravar	Svega	441
		Žena	23

Starosna i kvalifikaciona struktura nezaposlenih osoba (ukupno, do 35 godina i do 25 godina starosti)

Tabela 15

		KVALIFIKACIONA STRUKTURA NEZAPOSLENIH OSOBA NA DAN 31.07.2025. GODINE								
	Svega	VSS	od toga MAGISTARA	VŠS	SSS	NSS	VKV	KV	PK	NK
UKUPNO registrirane nezaposlene osobe	48.227	7.519	1.782	423	15.711	119	177	12.354	206	11.718
Od toga - žena	29.857	5.396	1.349	307	10.040	116	68	6.079	101	7.750
% učešće žena	61,91	71,76	75,70	72,58	63,90	97,48	38,42	49,21	49,03	66,14

Do 35 godina starosti (omladine) je 14.153 ili 29,35% od ukupnog broja nezaposlenih osoba.

Tabela 16

		KVALIFIKACIONA STRUKTURA NEZAPOSLENIH OSOBA DO 35 GODINA STAROSTI NA DAN 31.07.2025. GODINE								
	Svega	VSS	od toga MAGISTARA	VŠS	SSS	NSS	VKV	KV	PK	NK
Ukupno osoba do 35 godina	14.153	3.530	1.054	26	6.207	0	47	2.854	24	1.465
Od toga - žena	8.398	2.618	838	21	3.589	0	17	1.278	7	868
% učešće žena	59,34	74,16	79,51	80,77	57,82	0,00	36,17	44,78	29,17	59,25

Do 25 godina starosti (omladine) je 4.081, ili 8,46% od ukupnog broja nezaposlenih osoba.

Tabela 17

		KVALIFIKACIONA STRUKTURA NEZAPOSLENIH OSOBA DO 25 GODINA STAROSTI NA DAN 31.07.2025. GODINE								
	Svega	VSS	od toga MAGISTARA	VŠS	SSS	NSS	VKV	KV	PK	NK
Ukupno osoba do 25 godina	4.081	273	30	11	2.188	0	30	1.140	5	434
Od toga - žena	1.994	186	23	7	1.126	0	9	417	1	248
% učešće žena	48,86	68,13	76,67	63,64	51,46	#DIV/0!	30,00	36,58	20,00	57,14

POSREDOVANJE U ZAPOŠLJAVANJU
(Oglasi, upućivanje poslodavcu, realizovana posredovanja)

Tabela 18

juli/srpanj 2025.

Biroi za zapošljavanje	Broj oglašanih radnih mjesta na osnovu zahtjeva za posredovanjem, ili dostavljenim oglasima putem Službe KS	Broj objavljenih radnih mjesta, do kojih je Služba KS došla, iz drugih izvora (internet, novine i sl)	Broj upućenih osoba poslodavcu na osnovu zahtjeva za posredovanje, objavljenih oglasa putem Službe, ili oglasa iz drugih izvora			Broj uspješno realizovanih posredovanja (zaposlenih) na osnovu zahtjeva za posredovanjem, objavljenih oglasa putem Službe, ili oglasa iz drugih izvora		
			Svega	Muški	Žena	Svega	Muški	Žena
1	2	3	4	5	6	7	8	9
Centar	25	37	24	13	11	115	63	52
Hadžići	31	84	29	22	7	21	18	3
Ilidža	134	33	167	115	52	123	68	55
Ilijaš	41	26	40	16	24	5	2	3
Novi Grad	439	33	412	153	259	412	153	259
Novo Sarajevo	6	6	13	8	5	0	0	0
Stari Grad	12	17	27	9	18	3	1	2
Trnovo	0	0	0	0	0	0	0	0
Vogošća	103	137	29	20	9	44	34	10
Objavljena radna mjesta putem web stranice Službe KS	539		0			0		
Svega KS	1.330	373	741	356	385	723	339	384

IZVOR PODATAKA I METODOLOŠKA OBJAŠNENJA

Izvor podataka o nezaposlenim osobama, koji se koriste u izradi Statističkog biltena su evidencije biroa za zapošljavanje Javne ustanove “Služba za zapošljavanje Kantona Sarajevo” Sarajevo.

Podaci o zaposlenim licima u Kantonu Sarajevo preuzimaju se od Porezne uprave Federacije BiH.

Podaci se prikupljaju i obrađuju mjesečno i prezentiraju na web stranici Javne ustanove “Služba za zapošljavanje Kantona Sarajevo” Sarajevo.

OBJAŠNENJE POJMOVA I ZNAKOVA

- 1. NEZAPOSLENE OSOBE** su osobe bez zaposlenja, sposobne za rad, starosne dobi od 15 do 65 godina, evidentirane u službama za zapošljavanje.
- 2. OSOBE KOJE PRVI PUT TRAŽE ZAPOSLENJE** su evidentirane osobe u službama za zapošljavanje koje nisu bile u radnom odnosu.
- 3. KORISNICI NOVČANE NAKNADE** su nezaposlene osobe evidentirane u službama za zapošljavanje, a koje su stekle pravo na novčanu naknadu u skladu sa zakonskim propisima.
- 4. NOVOPRIJAVLJENE NEZAPOSLENE OSOBE** su registrirane osobe u toku izvještajnog mjeseca.
- 5. ZAPOSLENI SA EVIDENCIJE** su osobe koje su se zaposlile na području Kantona Sarajevo tokom izvještajnog mjeseca, a bile su evidentirane kod Službe.
- 6. PRIJAVE POTREBA ZA RADNIKOM** iskazuju broj traženih radnika i pripravnika za nepopunjena i novootvorena radna mjesta koja poslodavci prijavljuju općinskim biroima u toku izvještajnog mjeseca.
- 7. REALIZOVANE PRIJAVE POTREBA ZA RADNIKOM** iskazuju broj zaposlenih radnika i pripravnika prema izvještaju o zasnivanju radnog odnosa koji poslodavci dostavljaju biroima tokom izvještajnog mjeseca.
- 8. PRESTANAK RADA** evidentira se na osnovu prijava o prestanku radnog odnosa koje su poslodavci podnijeli biroima za zapošljavanje u toku izvještajnog mjeseca.

ZNAKOVI

- nema pojave
- ... ne raspoloživo se podacima
- ‘ podatak manji od 0,5 date jedinice mjere
- ispravljen podatak
- 1/ napomena ispod teksta ili tabele
- Ø prosjek
- () procijenjen podatak

SKRAĆENICE

- NK** nekvalifikovani radnik
- PKV** polukvalifikovani radnik
- KV** kvalifikovani radnik
- VKV** visokokvalifikovani radnik
- NSS** niža stručna sprema
- SSS** srednja stručna sprema
- VŠS** viša školska sprema
- VSS** visoka stručna sprema
- KS** Kanton Sarajevo

KANTON SARAJEVO

Javna ustanova „Služba za zapošljavanje Kantona Sarajevo“ Sarajevo		DIREKTORICA Amina Džonlagić	Adresa: Ulica Đoke Mazalića broj 3	Telefoni: 033/569-100 033/251-260 033/569-135 Fax: 033/204-177	Web stranica: www.szks.ba E - mail: info@szks.ba
Redni broj	Općinski biro za zapošljavanje	Šef biroa	Adresa	Telefon	E – mail
1.	Centar	Tamara Jakupović	Mehmeda Spahe 12	033/225-786 033/214-438 033/213-221	tamara.jakupovic@szks.ba
2.	Hadžići	Mahir Lakovančić	Hadželić 110	033/428-621 033/428-620	mahir.lokvancic@szks.ba
3.	Ilidža	Džemila Agić - Imamović	Mala aleja 2	033/762-670 033/622-356	dzemila.agic-imamovic@szks.ba
4.	Ilijaš	Muvedeta Kadrić	Ivana Franje Jukića 4	033/403-350 033/400-037	muvedeta.kadric@szks.ba
5.	Novi Grad	Bajro Biber	Branislava Nušića 170; Dobrinja V	033/469-812 033/473-224 033/768-035	bajro.biber@szks.ba
6.	Novo Sarajevo	Sanela Karović	Ložionička 5	033/653-217 033/652-457	sanela.karovic@szks.ba
7.	Stari Grad	Amela Mulaomerović	Obala Kulina bana 25	033/557-247 033/223-787	amela.mulaomerovic@szks.ba
8.	Trnovo	Jasmina Drinjaković-Bihorac	Trnovo bb	033/439-046	jasmina.drinjakovic-bihorac@szks.ba
9.	Vogošća	Adisa Šarić	Ulica 24. Juni bb	033/424-080 033/424-081	adisa.saric@szks.ba