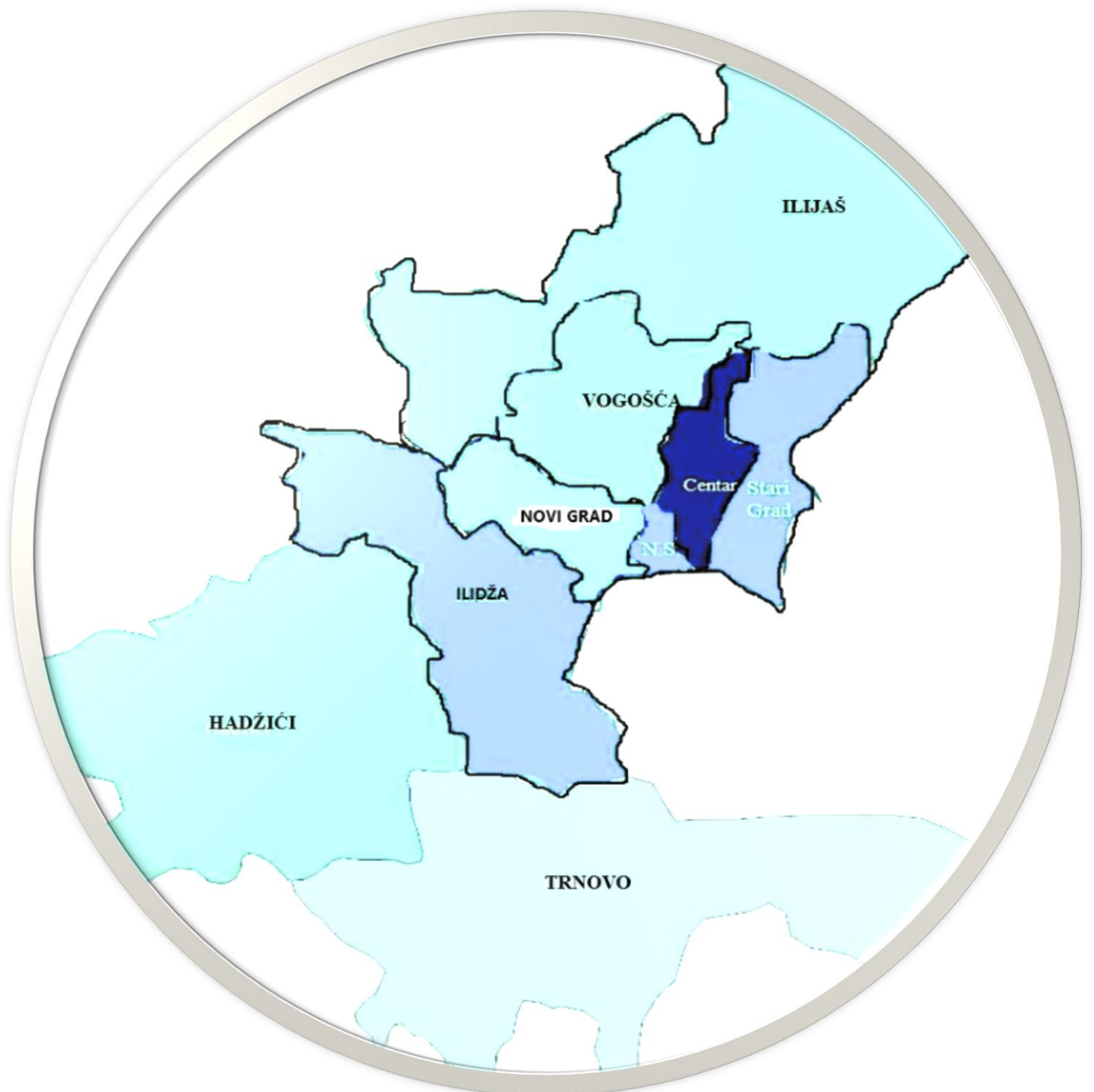


# STATISTIČKI BILTEN

JU „SLUŽBA ZA ZAPOŠLJAVANJE KANTONA SARAJEVO“ SARAJEVO  
AVGUST/KOLOVOZ 2025. GODINE



**IZDAVAČ:** Javna ustanova „Služba za zapošljavanje Kantona Sarajevo“ Sarajevo

Đoke Mazalića 3

Telefon : 033/569-100

033/251-260

033/569-135

Fax : 033/204-177

E-mail : [info@szks.ba](mailto:info@szks.ba)

**OBRADA :** Sektor za posredovanje u zapošljavanju i materijalnu i socijalnu  
sigurnost nezaposlenih osoba

**PRIPREMA I IZRADA:** Odjeljenje za statistiku

Sarajevo, septembar/rujan 2025. godine

## SADRŽAJ

strana

### *Nezaposlenost i zapošljavanje u Kantona Sarajevo*

<i>Avgust/Kolovoz 2025. godine</i>	4
Tabela 1 Stanovništvo, zaposleni i registrovane nezaposlene osobe u KS	5
Tabela 2 Stanovništvo, zaposleni i registrovane nezaposlene osobe u KS; ukupno i Biroima	6
Tabela 3 Posredovanje Službe za zapošljavanje u Kantonu Sarajevo i Biroima za zapošljavanje	7
Tabela 4 Posredovanje Službe za zapošljavanje Kantonu Sarajevo	7
Tabela 5 Registrovane osobe koje traže zaposlenje u Kantonu Sarajevo i Biroima za zapošljavanje	8
Tabela 6 Registrovane osobe koje traže zaposlenje po stepenu stručne spreme	9
Tabela 7 Registrovane osobe koje traže zaposlenje u Kantonu Sarajevo; ukupno i polu	10
Tabela 8 Demobilisani vojni obveznici, članovi porodica poginulih boraca, ratni vojni invalidi i ostali invalidi	11
Tabela 9 Korisnici novčane naknade i zdravstvenog osiguranja	12
Tabela 10 Pregled broja korisnika prava po osnovu dokupa staža – PIO/MIO; po stepenu stručne spreme i polu	13
Tabela 11 Pregled broja izdatih radnih dozvola stranim državljanima i osobama bez državljanstva; stepen stručne spreme i polu	13
Tabela 12 Prijavljene osobe na evidenciju po prestanku radnog odnosa – Biroi za zapošljavanje i stepenu stručne spreme	14
Tabela 13 Razlozi brisanja osoba sa evidencije Službe za zapošljavanje KS	15
Tabela 14 Najbrojnija zanimanja na evidenciji Službe za zapošljavanje KS	16
Tabele 15, 16 i 17 Starosna i kvalifikaciona struktura nezaposlenih osoba ( ukupno, do 35 godina i do 25 godina starosti)	17
Tabela 18 Posredovanje u Službi za zapošljavanje KS po biroima	18
Izvor podataka i metodološka objašnjenja	19
Adrese Službe za zapošljavanje	20

## NEZAPOSLENOST I ZAPOSŁJAVANJE U AVGUSTU/KOLOVOZU 2025. GODINE

U avgustu/kolovozu 2025. godine na evidenciji Javne ustanove „SluŹba za zapošljavanje Kantona Sarajevo“ Sarajevo **evidentirano je 48.256 nezaposlenih osoba**, što je za 29 osoba ili 0,06% više u odnosu na juli/srpanj 2025. godine. Učešće žena u ukupnom broju registrovanih nezaposlenih osoba je 29.910 ili 62%.

Broj nezaposlenih osoba koje **prvi put traŹe zaposlenje**, u ukupnom broju evidentiranih, je **12.809 osoba** ili 26,54%, a od toga je **8.727 žena** ili 18,08% .

Od ukupnog broja evidentiranih nezaposlenih osoba u navedenom periodu učešće **demobilisanih branitelja** iznosi **4.036** ili 8,36%, **ratnih vojnih invalida** **362** ili 0,75%, **članova porodica poginulih boraca** **771** ili 1,60% i **ostalih osoba sa invaliditetom** **1.022** ili 2,12%.

Tokom avgusta/kolovoza 2025. godine na evidenciju SluŹbe **prijavljeno je 1.809 osoba**, što je za 565 osoba ili 23,80% manje u odnosu na juli/srpanj 2025. godine.

### Posredovanje u zapošljavanju

U avgustu/kolovozu 2025. godine sa evidencije SluŹbe, **zaposleno je 1.183 osobe**, što je za 264 osoba ili 18,25% manje u odnosu na juli/srpanj 2025. godine.

Poslodavci su tokom avgusta/kolovoza 2025. godine podnijeli 175 **prijava potreba za radnicima**, po osnovu kojih su **zaposlili** 144 osobe sa evidencije SluŹbe.

### Prestanak vođenja u evidenciji SluŹbe

U **avgustu/kolovozu 2025.** godine sa evidencije SluŹbe, po različitim osnovama (zapošljavanje, nejavljivanje, penzionisanje, preseljenje, itd), **odjavljeno je 1.780 osoba** ili 3,69 % od ukupnog broja registrovanih nezaposlenih osoba, što je u odnosu na **juli/srpanj 2025.** godine manje za 112 osobe ili 0,23%.

### Osiguranje za slučaj nezaposlenosti i socijalna sigurnost nezaposlenih osoba

**Novčanu naknadu** u avgustu/kolovozu 2025. godine koristile su **2.653 osobe** ili 5,50% od ukupnog broja evidentiranih nezaposlenih osoba. Broj korisnika novčane naknade manji je za 94 osobe u odnosu na prethodni mjesec. U istom mjesecu novčanu naknadu koristila je i 21 evidentirana nezaposlena osoba koja je radila i ostvarila to pravo u drugim općinama/opštinama.

**Zdravstveno osiguranje** u avgustu/kolovozu 2025. godine koristilo je 38.159 **nosioca osiguranja** (79,08% od ukupnog broja evidentiranih nezaposlenih) i 17.052 **člana domaćinstva**. Broj korisnika prava na zdravstveno osiguranje (nosioca osiguranja) manji je za 35 osoba ili 0,07% u odnosu na juli/srpanj 2025. godine.

**Pravo na uplatu doprinosa za PIO/MIO - dokup staŹa**, u avgustu/kolovozu 2025. godine koristilo je **58 osoba** i to sa: VSS 8, VŠS 1, SSS 14, NSS 1, KV 15, i NKV 19.

### Zapošljavanje stranih državljana i osoba bez državljanstva

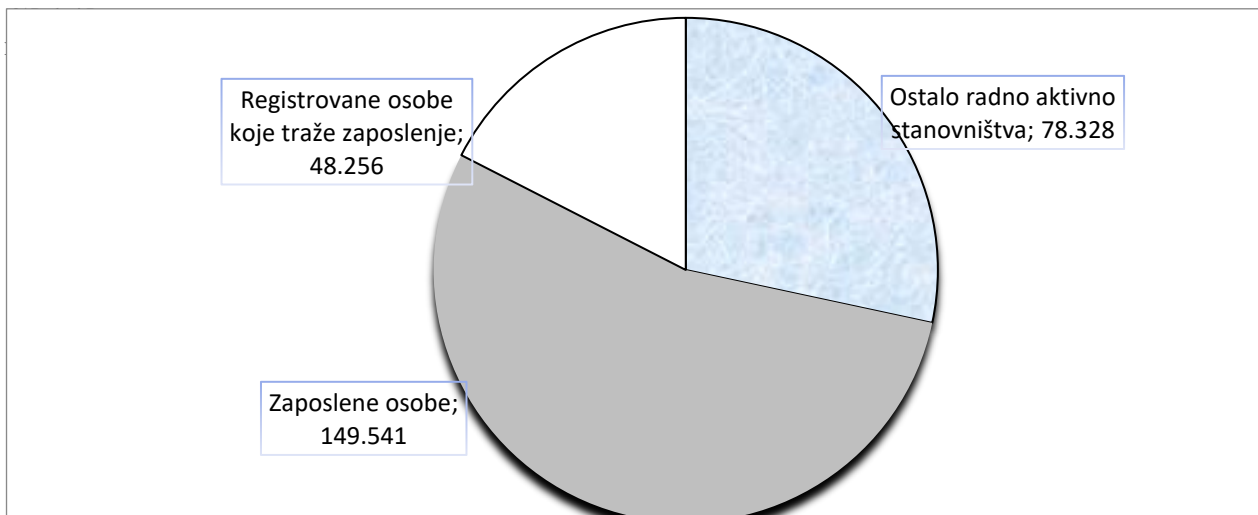
U avgustu/kolovozu 2025. godine SluŹba je izdala **270 radnih dozvola** stranim državljanima i osobama bez državljanstva i to: VSS 99, VŠS 8, SSS 64, NSS 3, KV 3, PKV 4 i NKV 89.

## Stanovništvo, zaposleni i registrovane nezaposlene osobe u KS

**Tabela 1**

	STANOVNIŠTVO (31.06.2025.) <sup>1</sup>				ZAPOSLENE OSOBE <sup>2</sup> (31.06.2025.)	REGISTROVANE NEZAPOSLENE OSOBE (31.08.2025.)	% NEZAPOSLENOSTI
	UKUPNO	Po godinama starosti					
		0 - 14	15 - 64	65 +			
1	2	3	4	5	6	7	8
CENTAR	51.735	8.000	32.218	11.517	20.173	5.751	22,18
HADŽIĆI	24.543	3.868	16.534	4.141	8.478	3.848	31,22
ILIDŽA	73.459	11.227	49.512	12.720	23.402	8.210	25,97
ILIJAS	21.265	3.589	14.178	3.498	6.528	3.716	36,27
NOVI GRAD	123.828	18.320	81.893	23.615	43.197	12.975	23,10
NOVO SARAJEVO	62.129	9.407	39.662	13.060	23.838	5.601	19,03
STARI GRAD	33.270	4.475	20.744	8.051	12.647	4.173	24,81
TRNOVO	1.716	243	989	484	946	318	25,16
VOGOŠĆA	30.154	5.010	20.395	4.749	10.332	3.664	26,18
<b>KANTON SARAJEVO Ukupno</b>	<b>422.099</b>	<b>64.139</b>	<b>276.125</b>	<b>81.835</b>	<b>149.541</b>	<b>48.256</b>	<b>24,40</b>
FEDERACIJA BiH	2.138.121	275.599	1.451.357	411.165	532.367	259.338	32,76
% UČEŠĆA KS U FBiH	19,74	23,27	19,03	19,90	28,09	18,61	

<sup>1</sup>/Podaci Federalnog zavoda za statistiku

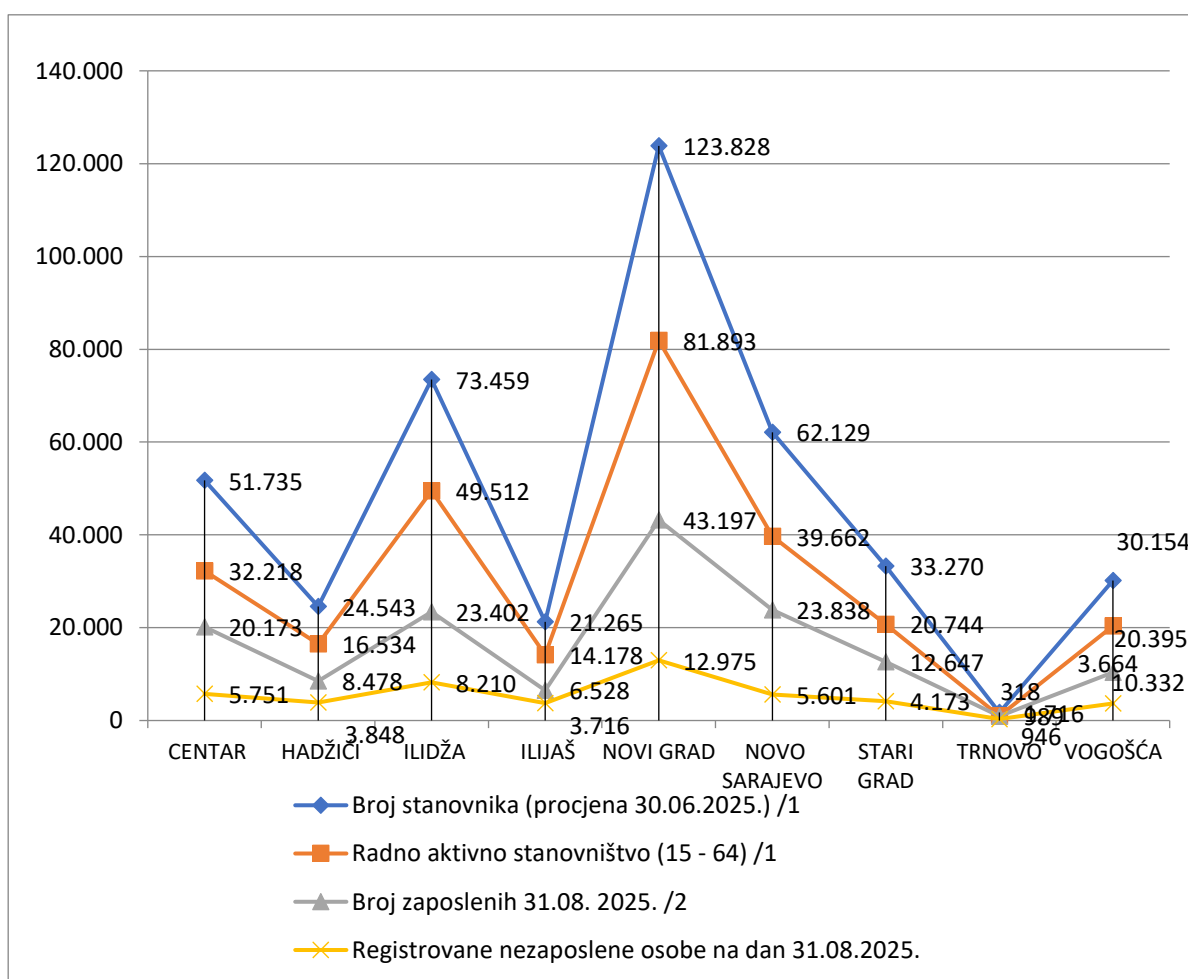


## Stanovništvo, zaposleni i registrovane nezaposlene osobe u KS; ukupno i Biroima

**Tabela 2**

	CENTAR	HADŽIĆI	ILIDŽA	ILJAŠ	NOVI GRAD	NOVO SARAJEVO	STARI GRAD	TRNOVO	VOGOŠĆA	KANTON SARAJEVO
Broj stanovnika (procjena 30.06.2025.) /1	51.735	24.543	73.459	21.265	123.828	62.129	33.270	1.716	30.154	<b>422.099</b>
Radno aktivno stanovništvo (15 - 64) /1	32.218	16.534	49.512	14.178	81.893	39.662	20.744	989	20.395	<b>276.125</b>
Broj zaposlenih 31.08. 2025. /2	20.173	8.478	23.402	6.528	43.197	23.838	12.647	946	10.332	<b>149.541</b>
Registrovane nezaposlene osobe na dan 31.08.2025.	5.751	3.848	8.210	3.716	12.975	5.601	4.173	318	3.664	<b>48.256</b>

1/ Podaci Federalnog zavoda za statistiku; 2/ Podaci Porezne uprave Federacije BiH



## Posredovanje Službe za zapošljavanje u Kantonu Sarajevo i Biroima za zapošljavanje

Tabela 3

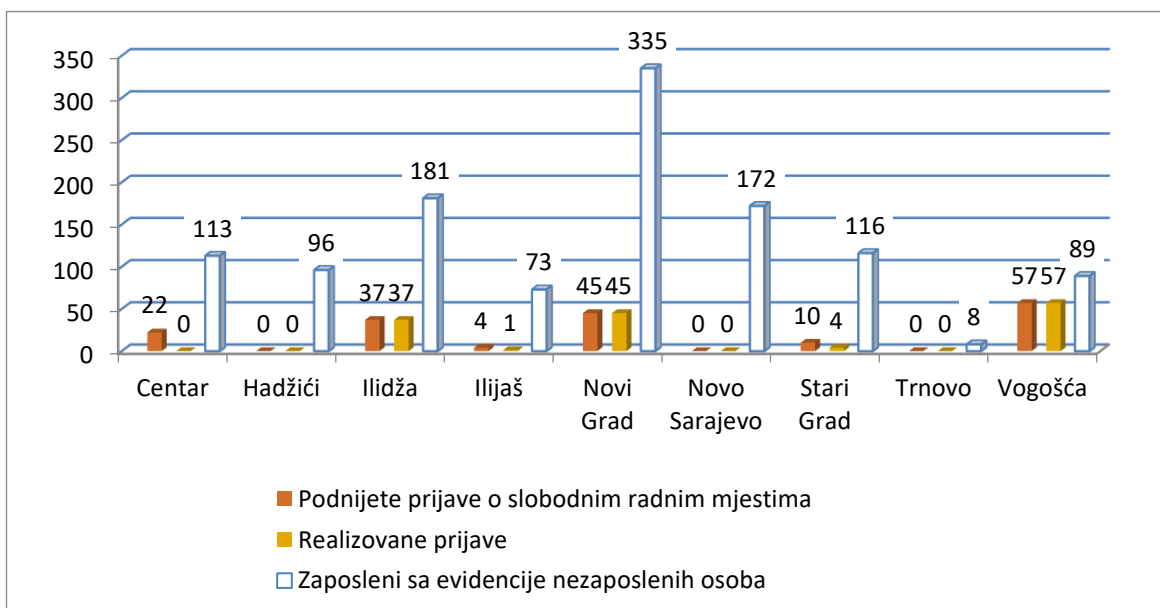
avgust/kolovoz 2025.

	Podnijete prijave o slobodnim radnim mjestima	Realizovane prijave	Zaposleni sa evidencije nezaposlenih osoba
Centar	22	0	113
Hadžići	0	0	96
Ilidža	37	37	181
Ilijaš	4	1	73
Novi Grad	45	45	335
Novo Sarajevo	0	0	172
Stari Grad	10	4	116
Trnovo	0	0	8
Vogošća	57	57	89
<b>Kanton Sarajevo -Svega</b>	<b>175</b>	<b>144</b>	<b>1183</b>

## Posredovanje Službe za zapošljavanje Kanton Sarajevo

Tabela 4

	Ukupno		INDEX	Žena		INDEX
	VII 2025	VIII 2025.	VIII 2025.	VII 2025.	VIII 2025.	VIII 2025.
			VII 2025			VII 2025.
Podnijete prijave o slobodnim radnim mjestima	262	175	66,79%	50	61	122,00%
Realizovane prijave	140	144	102,86%	35	50	142,86%
Zaposleni sa evidencije nezaposlenih osoba	1.477	1.183	80,09%	779	613	78,69%

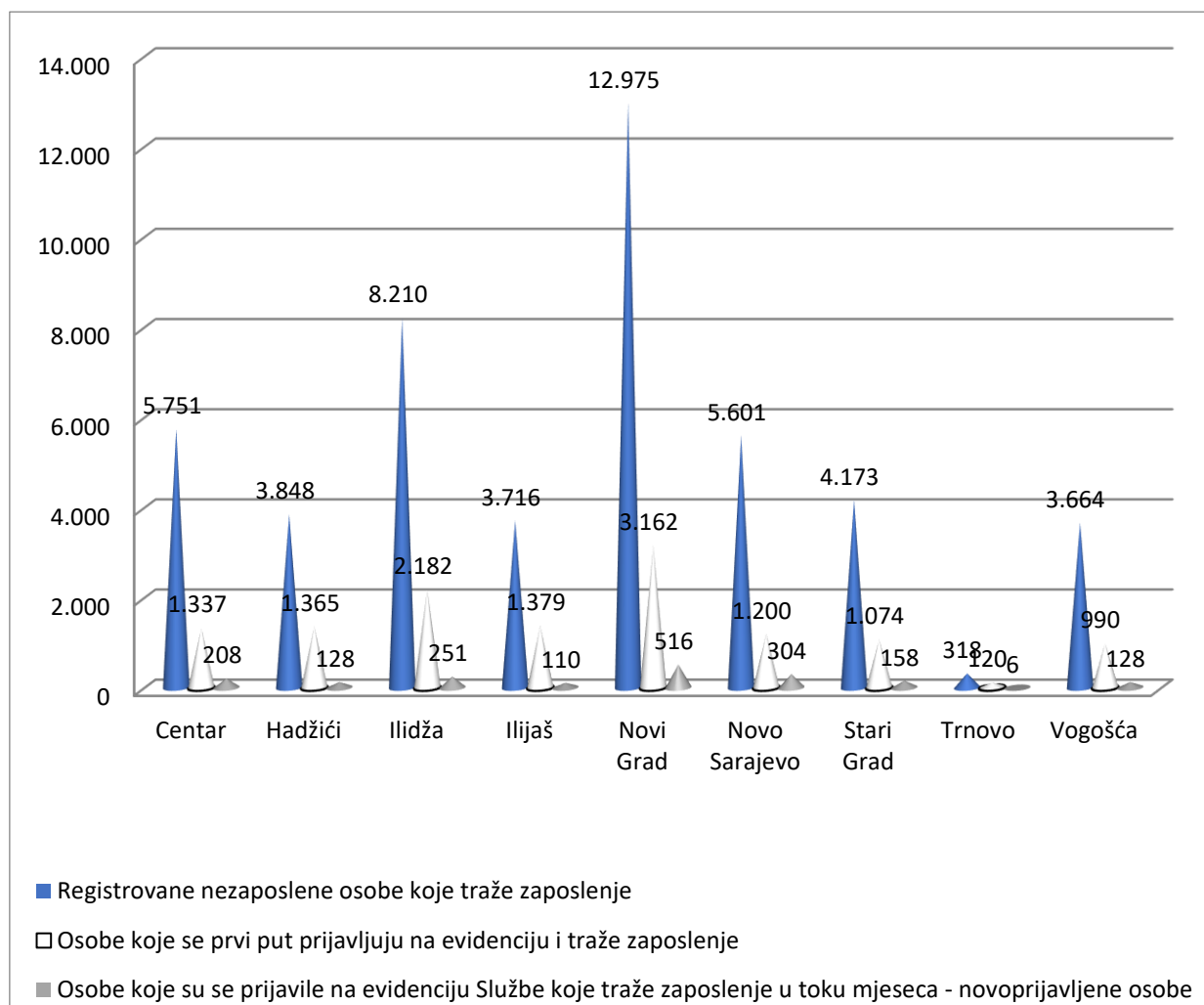


## Registrovane osobe koje traže zaposlenje u Kantonu Sarajevo i biroima za zapošljavanje

Tabela 5

avgust/kolovoz 2025.

	Registrovane <b>nezaposlene osobe</b> koje traže zaposlenje	Osobe koje se <b>prvi put</b> prijavljuju na evidenciju i <b>traže zaposlenje</b>	Osobe koje su se prijavile na evidenciju Službe koje traže zaposlenje u toku mjeseca - <b>novoprijavljene osobe</b>
Centar	5.751	1.337	208
Hadžići	3.848	1.365	128
Ilidža	8.210	2.182	251
Ilijaš	3.716	1.379	110
Novi Grad	12.975	3.162	516
Novo Sarajevo	5.601	1.200	304
Stari Grad	4.173	1.074	158
Trnovo	318	120	6
Vogošća	3.664	990	128
<b>Kanton Sarajevo - Svega</b>	<b>48.256</b>	<b>12.809</b>	<b>1.809</b>

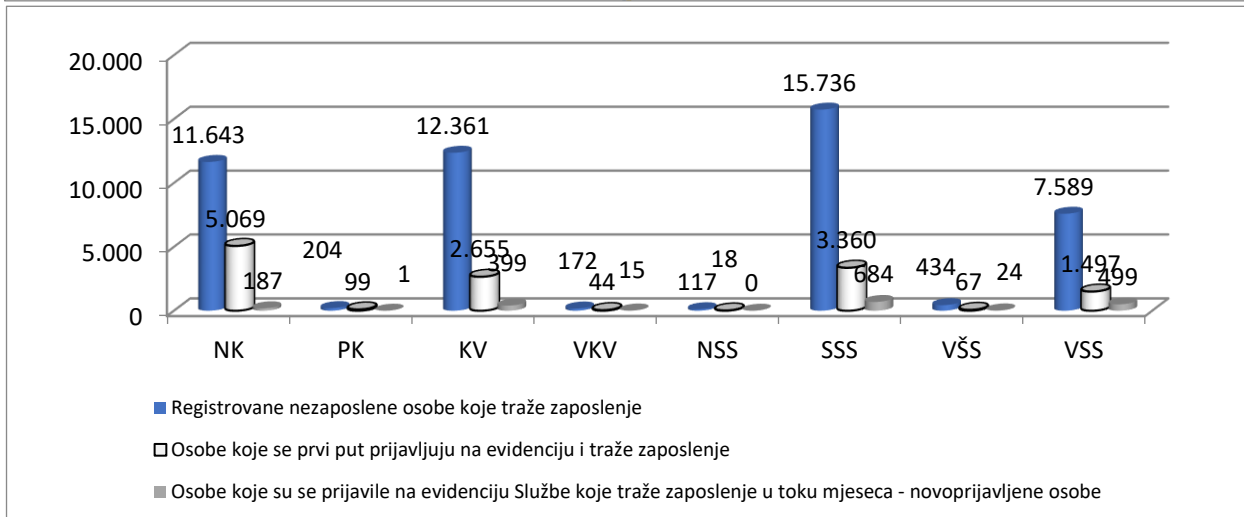
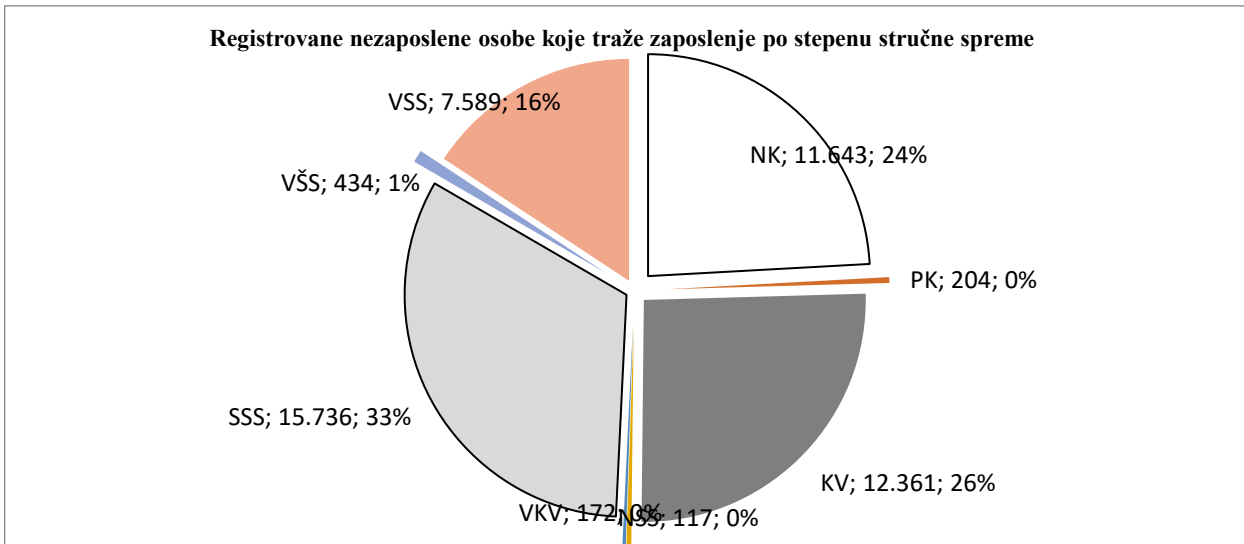


## Registrovane osobe koje traže zaposlenje po stepenu stručne spreme

**Tabela 6**

avgust/kolovoz 2025.

	Registrovane <b>nezaposlene osobe</b> koje traže zaposlenje	Osobe koje se <b>prvi put</b> prijavljuju na evidenciju i <b>traže zaposlenje</b>	Osobe koje su se prijavile na evidenciju Službe koje traže zaposlenje u toku mjeseca - <b>novoprijavljene osobe</b>
NK	11.643	5.069	187
PK	204	99	1
KV	12.361	2.655	399
VKV	172	44	15
NSS	117	18	0
SSS	15.736	3.360	684
VŠS	434	67	24
VSS	7.589	1.497	499
<b>Kanton Sarajevo - Svega</b>	<b>48.256</b>	<b>12.809</b>	<b>1.809</b>

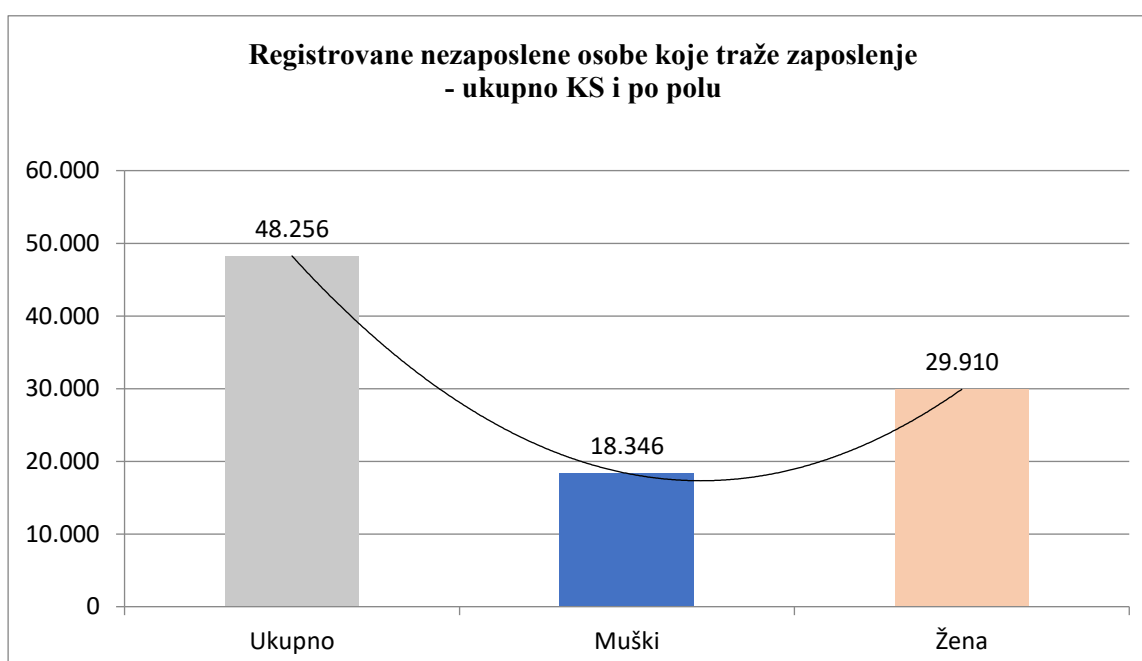
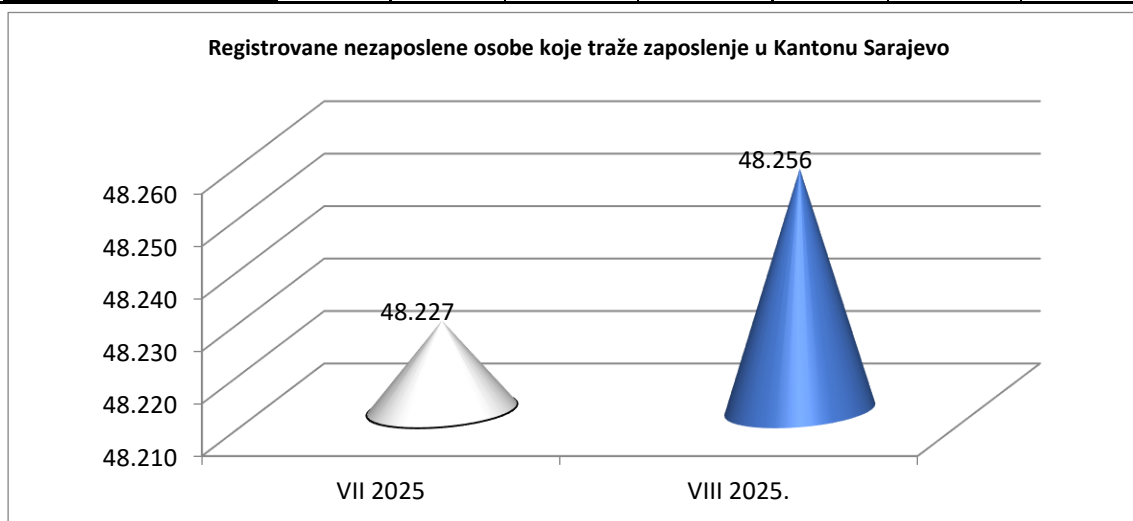


## Registrovane osobe koje traže zaposlenje u Kantonu Sarajevo - ukupno i polu

**Tabela 7**

	Ukupno		INDEX	Žena		INDEX
	VII 2025	VIII 2025.	VIII 2025.	VII 2025	VIII 2025.	VIII 2025.
			VII 2025			VII 2025

Registrovane <b>nezaposlene osobe</b> koje traže zaposlenje	48.227	48.256	100,06%	29.857	29.910	100,18%
Osobe koje se <b>prvi put</b> prijavljuju na evidenciju i <b>traže zaposlenje</b>	12.832	12.809	99,82%	8.751	8.727	99,73%
Osobe koje su se prijavile na evidenciju Službe koje traže zaposlenje u toku mjeseca - <b>novoprijavljene osobe</b>	2.374	1.809	76,20%	1.353	1.005	74,28%



**Demobilisani vojni obveznici, članovi porodica poginulih boraca, ratni vojni invalidi i ostale osobe sa invaliditetom**

**Tabela 8**

avgust/kolovoz 2025.

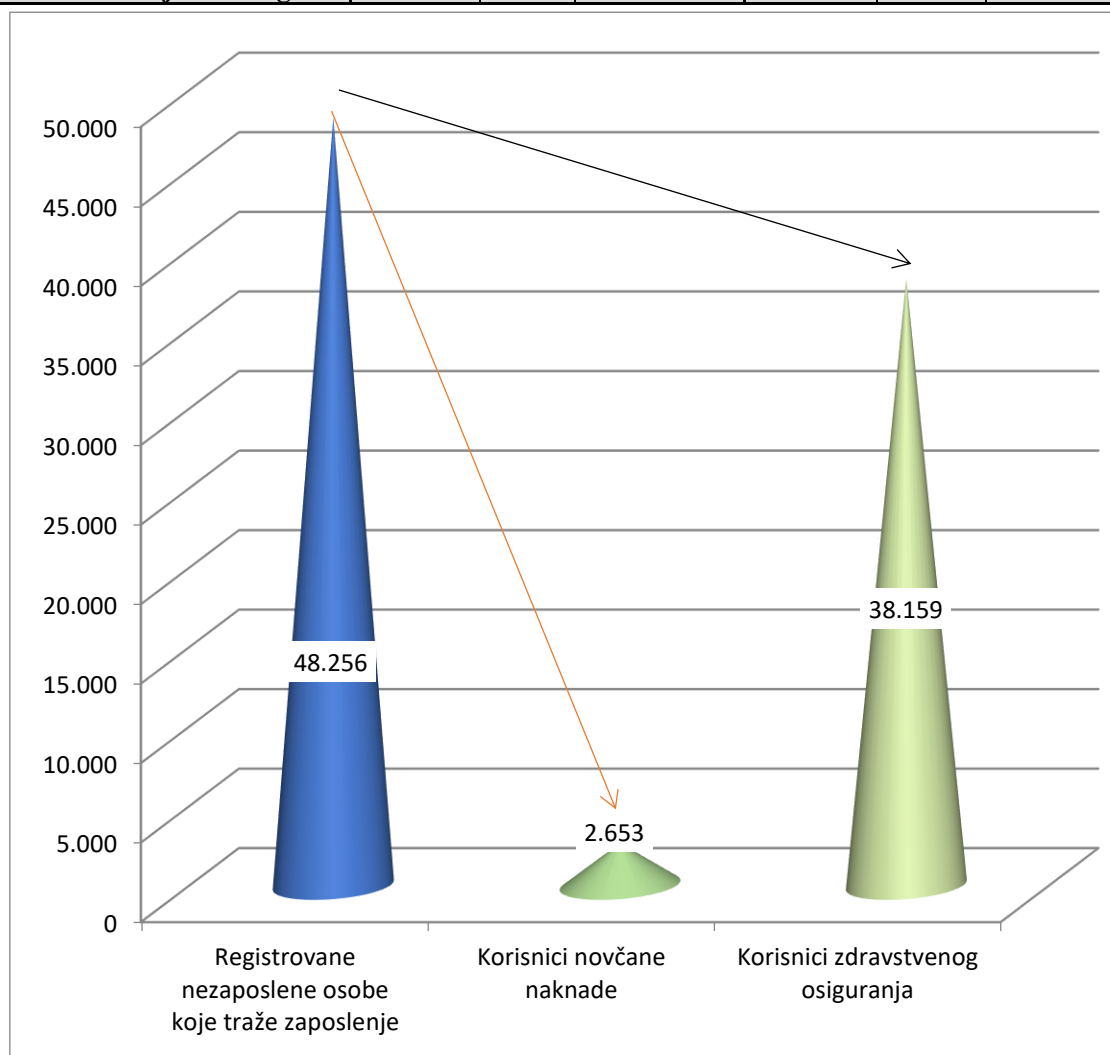
		<b>Demobilisani vojni obveznici</b>	<b>Članovi porodica poginulih boraca</b>	<b>Ratni vojni invalidi</b>	<b>Ostale osobe sa invaliditetom</b>
Centar	<b>Svega</b>	<b>418</b>	<b>96</b>	<b>49</b>	<b>128</b>
	Žena	44	48	2	60
Hadžići	<b>Svega</b>	<b>365</b>	<b>61</b>	<b>30</b>	<b>71</b>
	Žena	59	35	1	36
Ilidža	<b>Svega</b>	<b>696</b>	<b>98</b>	<b>55</b>	<b>175</b>
	Žena	63	65	2	86
Ilijaš	<b>Svega</b>	<b>379</b>	<b>110</b>	<b>28</b>	<b>58</b>
	Žena	47	58	1	30
Novi Grad	<b>Svega</b>	<b>1.007</b>	<b>193</b>	<b>89</b>	<b>309</b>
	Žena	96	109	1	150
Novo Sarajevo	<b>Svega</b>	<b>483</b>	<b>81</b>	<b>49</b>	<b>138</b>
	Žena	53	51	2	74
Stari Grad	<b>Svega</b>	<b>341</b>	<b>28</b>	<b>34</b>	<b>53</b>
	Žena	35	16	1	32
Trnovo	<b>Svega</b>	<b>34</b>	<b>7</b>	<b>4</b>	<b>12</b>
	Žena	5	5	0	5
Vogošća	<b>Svega</b>	<b>313</b>	<b>97</b>	<b>24</b>	<b>78</b>
	Žena	38	54	0	40
<b>KANTON SARAJEVO</b>	<b>Svega</b>	<b>4.036</b>	<b>771</b>	<b>362</b>	<b>1.022</b>
	Žena	440	441	10	513

## Korisnici novčane naknade i zdravstvenog osiguranja

**Tabela 9**

avgust/kolovoz 2025.

	Korisnici novčane naknade			Korisnici zdravstvenog osiguranja		
	Svega	žena	Svega s područja drugih općina	Svega	žena	Svega - osigurani članovi porodice
Centar	337	197		4.568	2.629	
Hadžići	186	101		2.855	1.835	
Ilidža	430	262		6.260	3.859	
Ilijaš	159	95		2.843	1.881	
Novi Grad	759	466		10.559	6.515	
Novo Sarajevo	345	213		4.594	2.761	
Stari Grad	210	120		3.357	1.926	
Trnovo	17	8		211	118	
Vogošća	210	127		2.912	1.879	
<b>Kanton Sarajevo -Svega</b>	<b>2.653</b>	<b>1.589</b>	<b>21</b>	<b>38.159</b>	<b>23.403</b>	<b>17.052</b>

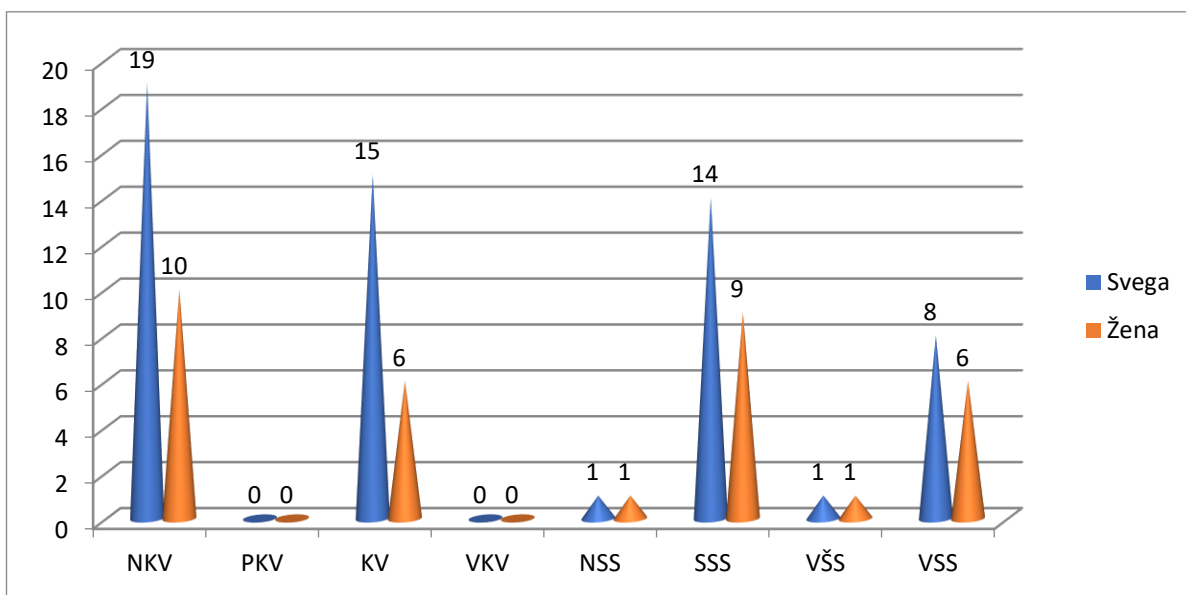


**Pregled broja korisnika prava po osnovu dokupa staža - PIO/MIO;  
po stepenu stručne spreme i polu**

**Tabela 10**

avgust/kolovoz 2025.

	NKV	PKV	KV	VKV	NSS	SSS	VŠS	VSS	<b>Kanton Sarajevo</b>
<b>Svega</b>	<b>19</b>	<b>0</b>	<b>15</b>	<b>0</b>	<b>1</b>	<b>14</b>	<b>1</b>	<b>8</b>	<b>58</b>
<b>Žena</b>	10	0	6	0	1	9	1	6	<b>33</b>

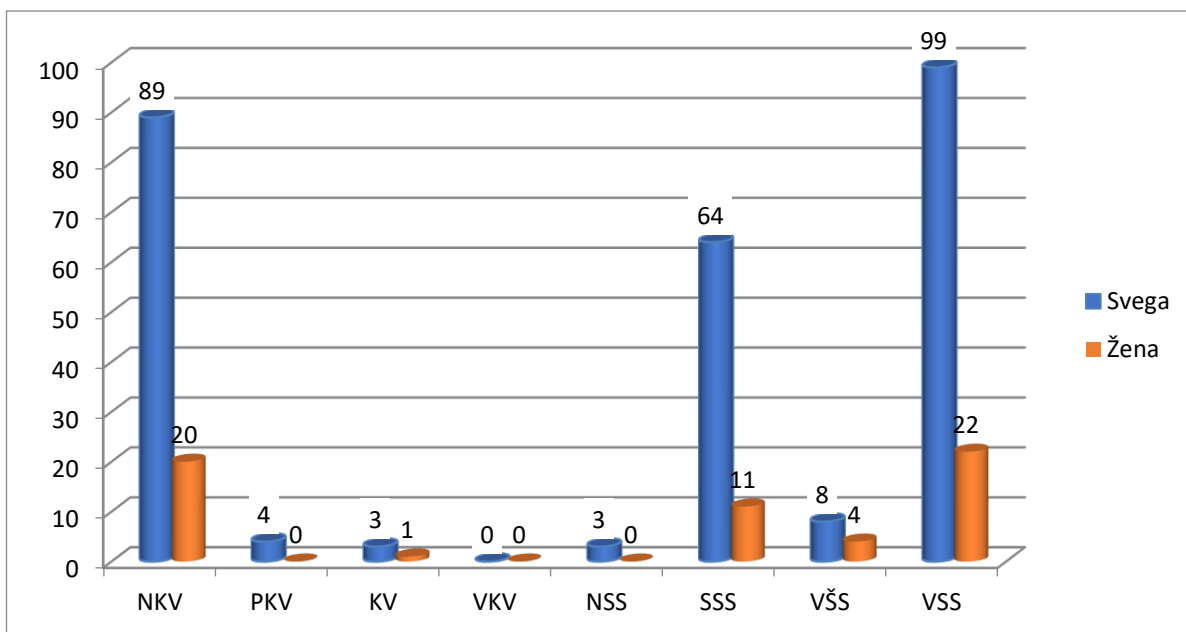


**Pregled broja izdatih radnih dozvola stranim državljanima i osobama bez državljanstva;  
stepen stručne spreme i polu**

**Tabela 11**

avgust/kolovoz 2025.

	NKV	PKV	KV	VKV	NSS	SSS	VŠS	VSS	<b>Kanton Sarajevo</b>
<b>Svega</b>	<b>89</b>	<b>4</b>	<b>3</b>	<b>0</b>	<b>3</b>	<b>64</b>	<b>8</b>	<b>99</b>	<b>270</b>
<b>Žena</b>	20	0	1	0	0	11	4	22	<b>58</b>



**Prijavljene osobe na evidenciju po prestanku radnog odnosa  
Biroi za zapošljavanje i stepenu stručne spreme**

**Tabela 12**

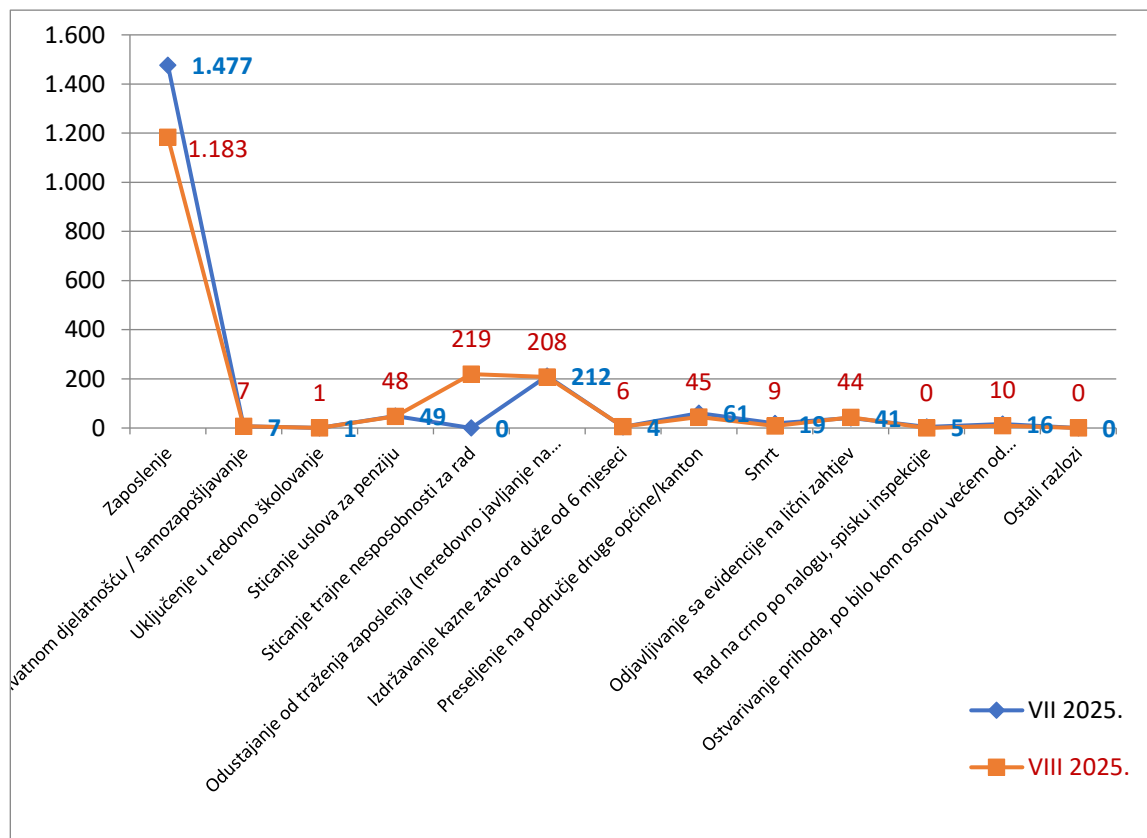
avgust/kolovoz 2025.

Biro za zapošljavanje	STEPEN STRUČNE SPREME								Svega
	NK	PK	KV	VKV	NSS	SSS	VŠS	VSS	Žena
Centar	6	0	6	0	0	17	1	21	<b>51</b>
	5	0	2	0	0	11	1	12	31
Hadžići	9	0	27	0	0	16	0	4	<b>56</b>
	7	0	16	0	0	7	0	3	33
Ilidža	12	0	19	0	0	24	0	12	<b>67</b>
	7	0	5	0	0	16	0	11	39
Ilijaš	4	0	10	0	0	11	0	11	<b>36</b>
	2	0	6	0	0	7	0	7	22
Novi Grad	14	0	41	0	0	75	2	42	<b>174</b>
	10	0	20	0	0	41	0	28	99
Novo Sarajevo	3	0	19	0	0	28	1	13	<b>64</b>
	3	0	7	0	0	12	1	9	32
Stari Grad	6	1	5	1	0	19	0	23	<b>55</b>
	4	0	1	1	0	8	0	17	31
Trnovo	0	0	0	0	0	1	0	1	<b>2</b>
	0	0	0	0	0	1	0	1	2
Vogošća	4	0	9	0	0	16	2	8	<b>39</b>
	4	0	4	0	0	11	1	8	28
<b>KANTON SARAJEVO</b>	<b>58</b>	<b>1</b>	<b>136</b>	<b>1</b>	<b>0</b>	<b>207</b>	<b>6</b>	<b>135</b>	<b>544</b>
	42	0	61	1	0	114	3	96	317

## Razlozi brisanja osoba sa evidencije Službe za zapošljavanje KS

**Tabela 13**

Red br	RAZLOZI PRESTANKA VOĐENJA EVIDENCIJA	Ukupno		INDEX
		VII 2025.	VIII 2025.	VIII 2025.
				VII 2025.
1	Zaposlenje	1.477	1.183	80,09
2	Bavljenje privatnom djelatnošću / samozapošljavanje	7	7	100,00
3	Uključenje u redovno školovanje	1	1	100,00
4	Sticanje uslova za penziju	49	48	97,96
5	Sticanje trajne nesposobnosti za rad	0	219	#DIV/0!
6	Odustajanje od traženja zaposlenja (neredovno javljanje na evidenciju)	212	208	98,11
7	Izdržavanje kazne zatvora duže od 6 mjeseci	4	6	150,00
8	Preseljenje na područje druge općine/kanton	61	45	73,77
9	Smrt	19	9	47,37
10	Odjavljivanje sa evidencije na lični zahtjev	41	44	107,32
11	Rad na crno po nalogu, spisku inspekcije	5	0	0,00
12	Ostvarivanje prihoda, po bilo kom osnovu većem od 25%prosječne plate iz predhodne godine	16	10	62,50
13	Ostali razlozi	0	0	#DIV/0!
<b>UKUPNO</b>		<b>1.892</b>	<b>1.780</b>	<b>94,08</b>



## Najbrojnija zanimanja koja se nalaze na evidenciji Službe za zapošljavanje KS

**Tabela 14**

avgust/kolovoz 2025.

VSS			
1.	Diplomirani ekonomista	<b>Svega</b>	<b>1.181</b>
		Žena	782
2.	Diplomirani pravnik	<b>Svega</b>	<b>695</b>
		Žena	509
3.	Politolog	<b>Svega</b>	<b>301</b>
		Žena	194
4.	Socijalni radnik	<b>Svega</b>	<b>284</b>
		Žena	265
5.	Novinar	<b>Svega</b>	<b>223</b>
		Žena	179

VŠS			
1.	Ekonomista	<b>Svega</b>	<b>125</b>
		Žena	80
2.	Pravnik	<b>Svega</b>	<b>59</b>
		Žena	48
3.	Nastavnik predškolskog vaspitanja	<b>Svega</b>	<b>35</b>
		Žena	33
4.	Nastavnik razredne nastave	<b>Svega</b>	<b>21</b>
		Žena	20
5.	Građevinski inženjer	<b>Svega</b>	<b>15</b>
		Žena	7

SSS			
1.	Maturant gimnazije	<b>Svega</b>	<b>2.697</b>
		Žena	1.797
2.	Ekonomski tehničar	<b>Svega</b>	<b>1.682</b>
		Žena	1.388
3.	Mašinski tehničar	<b>Svega</b>	<b>1.340</b>
		Žena	494
4.	Tekstilni tehničar	<b>Svega</b>	<b>566</b>
		Žena	465
5.	Medicinska sestra	<b>Svega</b>	<b>523</b>
		Žena	421

KV			
1.	Prodavač	<b>Svega</b>	<b>2.236</b>
		Žena	1.882
2.	Frizer-vlasuljar	<b>Svega</b>	<b>864</b>
		Žena	782
3.	Vozač motornih vozila	<b>Svega</b>	<b>770</b>
		Žena	19
4.	Automehaničar	<b>Svega</b>	<b>659</b>
		Žena	1
5.	Bravar	<b>Svega</b>	<b>441</b>
		Žena	21

**Starosna i kvalifikaciona struktura nezaposlenih osoba (ukupno, do 35 godina i do 25 godina starosti)**

**Tabela 15**

		KVALIFIKACIONA STRUKTURA NEZAPOSLENIH OSOBA NA DAN 31.08.2025. GODINE								
	Svega	VSS	od toga MAGISTARA	VŠS	SSS	NSS	VKV	KV	PK	NK
UKUPNO registrirane nezaposlene osobe	<b>48.265</b>	<b>7.598</b>	1.833	<b>434</b>	<b>15.736</b>	<b>117</b>	<b>172</b>	<b>12.361</b>	<b>204</b>	<b>11.643</b>
Od toga - žena	<b>29.910</b>	5.447	1.376	314	10.051	114	70	6.102	100	7.712
% učešće žena	<b>61,97</b>	71,69	75,07	72,35	63,87	97,44	40,70	49,36	49,02	66,24

Do 35 godina starosti (omladine) je **14.343** ili **29,72%** od ukupnog broja nezaposlenih osoba.

**Tabela 16**

		KVALIFIKACIONA STRUKTURA NEZAPOSLENIH OSOBA DO 35 GODINA STAROSTI NA DAN 31.08.2025. GODINE								
	Svega	VSS	od toga MAGISTARA	VŠS	SSS	NSS	VKV	KV	PK	NK
Ukupno osoba do 35 godina	<b>14.343</b>	<b>3.613</b>	<b>1.090</b>	<b>29</b>	<b>6.257</b>	<b>0</b>	<b>41</b>	<b>2.916</b>	<b>23</b>	<b>1.464</b>
Od toga - žena	<b>8.522</b>	<b>2.677</b>	<b>860</b>	<b>25</b>	<b>3.598</b>	<b>0</b>	<b>16</b>	<b>1.330</b>	<b>7</b>	<b>869</b>
% učešće žena	<b>59,42</b>	74,09	78,90	86,21	57,50	0,00	39,02	45,61	30,43	59,36

Do 25 godina starosti (omladine) je **4.133**, ili **8,56%** od ukupnog broja nezaposlenih osoba.

**Tabela 17**

		KVALIFIKACIONA STRUKTURA NEZAPOSLENIH OSOBA DO 25 GODINA STAROSTI NA DAN 31.08.2025. GODINE								
	Svega	VSS	od toga MAGISTARA	VŠS	SSS	NSS	VKV	KV	PK	NK
Ukupno osoba do 25 godina	<b>4.133</b>	<b>271</b>	<b>26</b>	<b>14</b>	<b>2.208</b>	<b>0</b>	<b>25</b>	<b>1.177</b>	<b>4</b>	<b>434</b>
Od toga - žena	<b>2.013</b>	<b>184</b>	<b>21</b>	<b>10</b>	<b>1.114</b>	<b>0</b>	<b>8</b>	<b>451</b>	<b>1</b>	<b>245</b>
% učešće žena	<b>48,71</b>	67,90	80,77	71,43	50,45	#DIV/0!	32,00	38,32	25,00	56,45

**POSREDOVANJE U ZAPOŠLJAVANJU**  
(Oglasi, upućivanje poslodavcu, realizovana posredovanja)

**Tabela 18**

avgust/kolovoz 2025.

Biroi za zapošljavanje	Broj oglašanih radnih mjesta na osnovu zahtjeva za posredovanjem, ili dostavljenim oglasima putem Službe KS	Broj objavljenih radnih mjesta, do kojih je Služba KS došla, iz drugih izvora (internet, novine i sl)	Broj upućenih osoba poslodavcu na osnovu zahtjeva za posredovanje, objavljenih oglasa putem Službe, ili oglasa iz drugih izvora			Broj uspješno realizovanih posredovanja (zaposlenih) na osnovu zahtjeva za posredovanjem, objavljenih oglasa putem Službe, ili oglasa iz drugih izvora		
			Svega	Muški	Žena	Svega	Muški	Žena
1	2	3	4	5	6	7	8	9
Centar	22	51	<b>44</b>	20	24	<b>101</b>	41	60
Hadžići	152	173	<b>22</b>	12	10	<b>10</b>	6	4
Ilidža	126	27	<b>153</b>	115	38	<b>109</b>	62	47
Ilijaš	35	26	<b>22</b>	10	12	<b>4</b>	0	4
Novi Grad	376	12	<b>296</b>	183	113	<b>297</b>	183	114
Novo Sarajevo	39	39	<b>10</b>	9	1	<b>0</b>	0	0
Stari Grad	10	19	<b>13</b>	4	9	<b>2</b>	2	0
Trnovo	0	0	<b>0</b>	0	0	<b>0</b>	0	0
Vogošća	52	75	<b>41</b>	16	25	<b>8</b>	5	3
Objavljena radna mjesta putem web stranice Službe KS	454		<b>0</b>			<b>0</b>		
<b>Svega KS</b>	<b>1.266</b>	<b>422</b>	<b>601</b>	<b>369</b>	<b>232</b>	<b>531</b>	<b>299</b>	<b>232</b>

## IZVOR PODATAKA I METODOLOŠKA OBJAŠNENJA

Izvor podataka o nezaposlenim osobama, koji se koriste u izradi Statističkog biltena su evidencije biroa za zapošljavanje Javne ustanove “Služba za zapošljavanje Kantona Sarajevo” Sarajevo.

Podaci o zaposlenim licima u Kantonu Sarajevo preuzimaju se od Porezne uprave Federacije BiH.

Podaci se prikupljaju i obrađuju mjesečno i prezentiraju na web stranici Javne ustanove “Služba za zapošljavanje Kantona Sarajevo” Sarajevo.

### **OBJAŠNENJE POJMOVA I ZNAKOVA**

1. **NEZAPOSLENE OSOBE** su osobe bez zaposlenja, sposobne za rad, starosne dobi od 15 do 65 godina, evidentirane u službama za zapošljavanje.
2. **OSOBE KOJE PRVI PUT TRAŽE ZAPOSLENJE** su evidentirane osobe u službama za zapošljavanje koje nisu bile u radnom odnosu.
3. **KORISNICI NOVČANE NAKNADE** su nezaposlene osobe evidentirane u službama za zapošljavanje, a koje su stekle pravo na novčanu naknadu u skladu sa zakonskim propisima.
4. **NOVOPRIJAVLJENE NEZAPOSLENE OSOBE** su registrirane osobe u toku izvještajnog mjeseca.
5. **ZAPOSLENI SA EVIDENCIJE** su osobe koje su se zaposlile na području Kantona Sarajevo tokom izvještajnog mjeseca, a bile su evidentirane kod Službe.
6. **PRIJAVE POTREBA ZA RADNIKOM** iskazuju broj traženih radnika i pripravnika za nepopunjena i novootvorena radna mjesta koja poslodavci prijavljuju općinskim biroima u toku izvještajnog mjeseca.
7. **REALIZOVANE PRIJAVE POTREBA ZA RADNIKOM** iskazuju broj zaposlenih radnika i pripravnika prema izvještaju o zasnivanju radnog odnosa koji poslodavci dostavljaju biroima tokom izvještajnog mjeseca.
8. **PRESTANAK RADA** evidentira se na osnovu prijave o prestanku radnog odnosa koje su poslodavci podnijeli biroima za zapošljavanje u toku izvještajnog mjeseca.

### **ZNAKOVI**

- nema pojave
- ... ne raspolaze se podacima
- ‘ podatak manji od 0,5 date jedinice mjere
- ispravljen podatak
- 1/ napomena ispod teksta ili tabele
- Ø prosjek
- () procijenjen podatak

### **SKRAĆENICE**

- NK** nekvalifikovani radnik
- PKV** polukvalifikovani radnik
- KV** kvalifikovani radnik
- VKV** visokokvalifikovani radnik
- NSS** niža stručna sprema
- SSS** srednja stručna sprema
- VŠS** viša školska sprema
- VSS** visoka stručna sprema
- KS** Kanton Sarajevo

## KANTON SARAJEVO

<b>Javna ustanova „Služba za zapošljavanje Kantona Sarajevo“ Sarajevo</b>		<b>DIREKTORICA</b> Amina Džonlagić	<b>Adresa:</b> Ulica Đoke Mazalića broj 3	<b>Telefoni:</b> 033/569-100 033/251-260 033/569-135  <b>Fax:</b> 033/204-177	<b>Web stranica:</b> www.szks.ba  <b>E - mail:</b> info@szks.ba
Redni broj	Općinski biro za zapošljavanje	Šef biroa	Adresa	Telefon	E – mail
1.	Centar	Tamara Jakupović	Mehmeda Spahe 12	033/225-786 033/214-438 033/213-221	<a href="mailto:tamara.jakupovic@szks.ba">tamara.jakupovic@szks.ba</a>
2.	Hadžići	Mahir Lakovančić	Hadželić 110	033/428-621 033/428-620	<a href="mailto:mahir.lokvancic@szks.ba">mahir.lokvancic@szks.ba</a>
3.	Ilidža	Džemila Agić - Imamović	Mala aleja 2	033/762-670 033/622-356	<a href="mailto:dzemila.agic-imamovic@szks.ba">dzemila.agic-imamovic@szks.ba</a>
4.	Ilijaš	Muvedeta Kadrić	Ivana Franje Jukića 4	033/403-350 033/400-037	<a href="mailto:muvedeta.kadric@szks.ba">muvedeta.kadric@szks.ba</a>
5.	Novi Grad	Bajro Biber	Branislava Nušića 170; Dobrinja V	033/469-812 033/473-224 033/768-035	<a href="mailto:bajro.biber@szks.ba">bajro.biber@szks.ba</a>
6.	Novo Sarajevo	Sanela Karović	Ložionička 5	033/653-217 033/652-457	<a href="mailto:sanela.karovic@szks.ba">sanela.karovic@szks.ba</a>
7.	Stari Grad	Amela Omerović	Obala Kulina bana 25	033/557-247 033/223-787	<a href="mailto:amela.omerovic@szks.ba">amela.omerovic@szks.ba</a>
8.	Trnovo	Jasmina Drinjaković-Bihorac	Trnovo bb	033/439-046	<a href="mailto:jasmina.drinjakovic-bihorac@szks.ba">jasmina.drinjakovic-bihorac@szks.ba</a>
9.	Vogošća	Adisa Šarić	Ulica 24. Juni bb	033/424-080 033/424-081	<a href="mailto:adisa.saric@szks.ba">adisa.saric@szks.ba</a>