

Bosna i Hercegovina
Federacija Bosne i Hercegovine



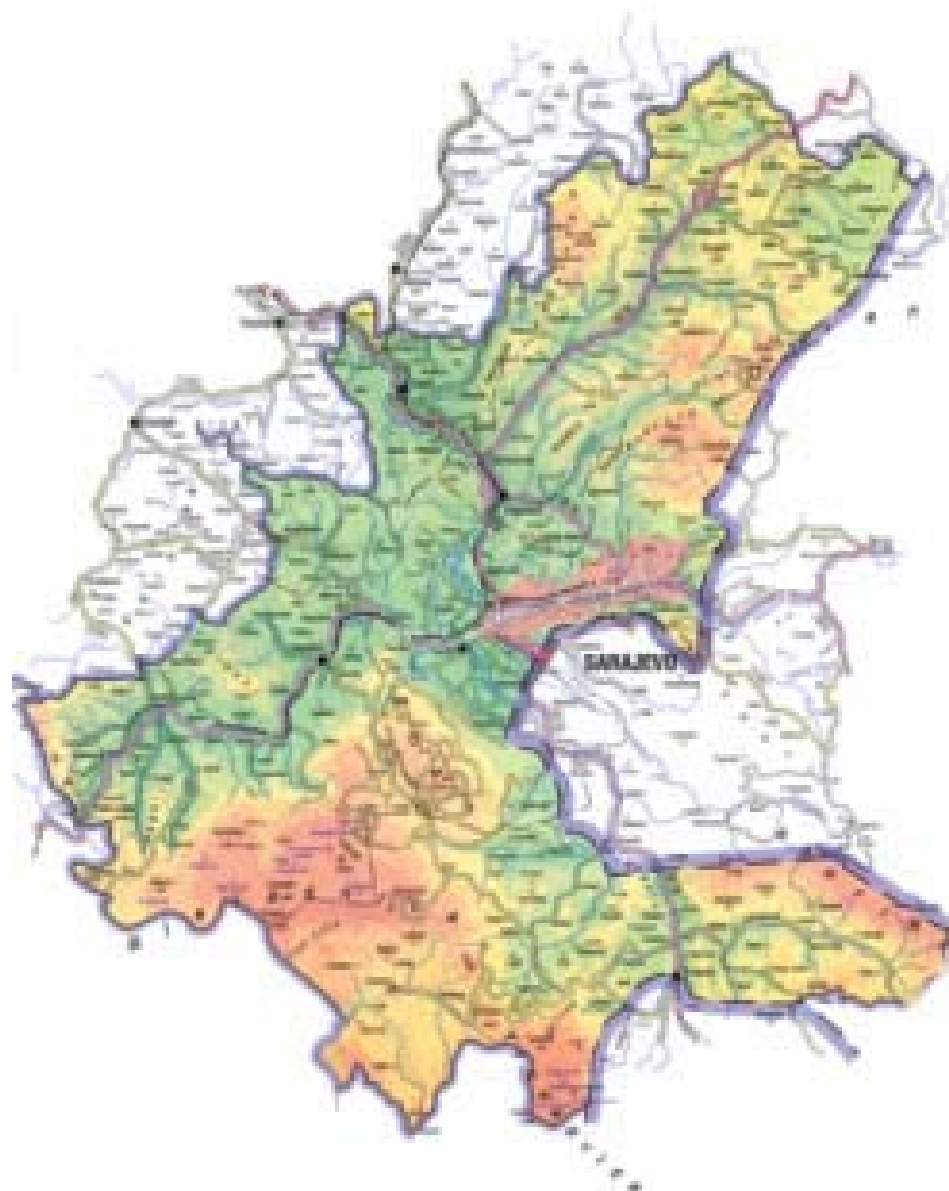
Bosnia and Herzegovina
Federation of Bosnia and Herzegovina

KANTON SARAJEVO
Javna ustanova
"Služba za zapošljavanje Kantona Sarajevo"
S a r a j e v o

CANTON SARAJEVO
Establishment with public attorney
"Canton Sarajevo employment agency"
S a r a j e v o

B I L T E N

PROPISI-ODLUKE-DOKUMENTI-STATISTIČKI PREGLED
MART/OŽUJAK 2003. GODINE



Sarajevo, april/travanj 2003. godine

Izdavač:

JAVNA USTANOVA "Služba za zapošljavanje
Kantona Sarajevo" - Sarajevo
Đoke Mazalića br. 3
telefon: 208-250, 204-150, fax: 204-177
ISDN: 251-260, direktor
E-mail: juszzks@bih.net.ba
Web-site: www.juszzks.com.ba

Redakcioni odbor:

Durmić Mirsada, predsjednik
Djana Ešref
Ibrahimagić Mehmed
Hrle Enisa

Urednik:

Kezić Ranka

***Priprema i obrada
za štampanje:***

Sektor za dokumentaju statistiku, informacioni
sistem i publicistiku
Odjeljenje za dokumentaciju i statistiku
Rukovodilac Sektora Ibrahimagić Mehmed

Štampa:

GRAFIKA "JEŽ" - Sarajevo

Tiraž:

100 komada

A D R E S A R

JAVNE USTANOVE "SLUŽBA ZA ZAPOŠLJAVANJE KANTONA SARAJEVO" SARAJEVO

R. BR.	OPĆINA	ADRESA	TELEFON / FAX	ŠEF BIROA
<p>DIREKTOR</p> <p>mr sc. DŽEMAL SUBAŠIĆ</p> <p style="text-align: right;">Đoke Mazalića broj 3 033 / 251 - 260 033 / 204 - 150 fax: 033 / 204 - 177</p>				
1.	CENTAR	Mehmeda Spahe do br. 12	033 / 653 - 763 033 / 214 - 438	Aida Bubalo - Bejtula
2.	HADŽIĆI	Hadželi br. 128	033 / 420 - 112	Šerifa Duvnjak
3.	ILIDŽA	Mala aleja br. 2	033 / 627 - 914 fax: 622 - 356	Hajrija-Zumra Hadžić
4.	ILIJAS	Ivana Franje Jukića br. 4	033 / 400 - 037 403-350	Suad Spahić
5.	NOVI GRAD	Teheranski trg br. od 6-8	033 / 469-812 469-813	Vijorka Drobac
6.	NOVO SARAJEVO	Ložionička br. 5	033 / 653 - 217 652 - 457	Zamira Velić
7.	STARI GRAD	Mehmeda Spahe do br. 12	033 / 653 - 763 214 - 438	Lejla Skopljak
8.	VOGOŠĆA	Jošanička br. 30	033 / 430 - 269	Agiša Džanić
9.	TRNOVO	Trnovo bb	033 / 439 - 046	vd. Alica Ramusović

Izdavač:

KANTON SARAJEVO
Javna ustanova
«Služba za zapošljavanje Kantona Sarajevo»
S a r a j e v o

Za izdavača:

mr sc. Džemal Subašić

**Priprema i obrada
za štampanje**

**Sektor za dokumentaciju – statistiku, informacioni
sistem i publicistiku**

SADRŽAJ

Zapošljavanje i nezaposlenost na području Kantona Sarajevo u martu / ožujku 2003. godine	4
Tabela 1 Stanovništvo, zaposleno osoblje i registrovana nezaposlenost	5
Zaposlenost	
Tabela 2 Ukupno - Kanton, općine	6
Tabela 3 Područje – Kanton Sarajevo	6
Posredovanje Javne ustanove	
“Služba za zapošljavanje Kantona Sarajevo” Sarajevo	
Tabela 4 Biroi	
- Podnijete prijave o potrebama za radnicima	
- Realizovane prijave o potrebama za radnicima	
- Zaposleni sa evidencije lica koja traže zaposlenje	
- Prestanci radnog odnosa	
- Posredovanje Javne ustanove	
“Služba za zapošljavanje Kantona Sarajevo” – Sarajevo	9
Tabela 5 Ukupno žene, indexi	
- Podnijete prijave o potrebama za radnicima	
- Realizovane prijave o potrebama za radnicima	
- Zaposleni sa evidencije lica koja traže zaposlenje	
- Prestanci radnog odnosa	
- Brisani sa evidencije po raznim osnovama	9
Registrovana nezaposlenost	
Tabela 6 Po biroima	
- Lica koja traže zaposlenje	
- Lica koja prvi put traže zaposlenje	
- Prijavljena lica koja traže zaposlenje u toku izvješt. mjeseca	9
Tabela 7 Lica koja traže zaposlenje po biroima, polu i kvalifikacijama	10
Tabela 8 Učešće žena, indexi	
- Lica koja traže zaposlenje	
- Lica koja prvi put traže zaposlenje	
- Prijavljena lica koja traže zaposlenje u toku izvješt. mjeseca	15
Tabela 9 Kvalifikaciona struktura	
- Lica koja traže zaposlenje	
- Lica koja prvi put traže zaposlenje	
- Prijavljena lica koja traže zaposlenje u toku izvješt. mjeseca	15
Tabela 10 Demobilisani vojni obveznici, članovi porodica poginulih boraca, ratni vojni invalidi, ostali invalidi – po biroima	16
Tabela 11 Demobilisani vojni obveznici, članovi porodica poginulih boraca, ratni vojni invalidi, ostali invalidi - kvalifikaciona i polna struktura	17
Tabela 12 Registrovana nezaposlenost po biroima	17
Tabela 13 Registrovana nezaposlenost i zapošljavanje	17
Socijalna i materijalna sigurnost nezaposlenih	
Tabela 14 Sarajevski kanton - biro	
Korisnici novčane naknade i zdravstvenog osiguranja	18
Tabela 15 Korisnici novčane naknade i zdravstvenog osiguranja	18
PRIL OZI	19
Metodološka objašnjenja	89

Zapošljavanje i nezaposlenost po evidenciji Javne ustanove «Služba za zapošljavanje Kantona Sarajevo» Sarajevo mart / ožujak 2003. godine

Prema podacima Federalnog zavoda za statistiku, dobivenih od organizacija-poslodavaca u februaru/veljači 2003. godine, na području Kantona Sarajevo bilo je **zaposleno** 84.646 radnika, što u odnosu na ukupan broj zaposlenih u FBiH iznosi 21,89%. U privredi je zaposleno 52.627 ili 62,17%, a u neprivredi 32.019 ili 37,82%.

Broj zaposlenih u februaru/veljači 2003.godine u odnosu na prosjek 2002.godine je manji za 1366 radnika ili 1,61%, a u odnosu na januar/siječanj 2003.godine zaposleno je 768 radnika više ili 0,91%.

Sa evidencije Javne ustanove «Služba za zapošljavanje Kantona Sarajevo» u martu/ožujku 2003. godine **zaposleno** je 486 osoba, što je za 89 osobe ili 22,42% više u odnosu na februar/veljaču 2003. godine. **Tražnja** za radnom snagom u istom mjesecu iznosi 13 prijave i manja je za 38 ili 25,49% u odnosu na prethodni mjesec. Od ukupnog broja podnijetih potreba za slobodnim radnim mjestima **realizovano** je 28 i isto je u odnosu na prethodni mjesec.

U martu/ožujku 2003. godine biroima za zapošljavanje organizacije - poslodavci su podnijeli 23 **prijave o prestanku radnog odnosa** po svim osnovama utvrđenim Zakonom o radu. U skladu sa Zakonom o posredovanju u zapošljavanju i socijalnoj sigurnosti nezaposlenih osoba, biro za zapošljavanje su u toku marta/ožujka 2003. godine **brisali sa evidencije** 1.315 lica ili 2,31% od ukupnog broja registrovanih nezaposlenih lica.

Treba istaći da se ažuriranje evidencija vrši kontinuirano.

Tokom marta/ožujka 2003. godine **prijavljeno je na evidencije** službi za zapošljavanje 1.303 lica, što je u odnosu na februar/veljaču 2003. godine više za 126 lica ili 10,70%, od čega je stručnih lica 896 ili 68,76%, a nestručnih 407 ili 31,24 %. Posmatrano po biroima za zapošljavanje, najveći broj prijavljenih lica evidentirano je u Novom Gradu 386 ili 29,62%, Novom Sarajevu 205 ili 15,73%, Ilidži 191 ili 14,65%, Centru 172 ili 13,20% itd.

Krajem marta/ožujka 2003. godine u Kantonu Sarajevo na evidenciji Javne ustanove «Služba za zapošljavanje Kantona Sarajevo» **registrovano je 56.802 nezaposlenih lica**, što je za 11 lica manje u odnosu na februar/veljaču 2003. godine. Učešće **žena** u ukupnom broju lica koja traže zaposlenje u martu/ožujku 2003. godine iznosi 34.700 ili 61,08%.

Učešće **stručnih** lica u ukupnom broju nezaposlenih iznosi 32.341 ili 56,93%, od čega sa VSS 1.503 ili 2,64%, VŠS 908 ili 1,59%, SSS 13.474 ili 23,72%, VKV 590 ili 1,03% i KV 15.866 ili 27,93%, a **nestručnih** 24.461 ili 43,07%, od čega NKV 23.440 ili 41,26%, PKV 506 ili 0,89% i NSS 515 ili 0,90%.

Broj lica koja **prvi put traže zaposlenje** je 28.388 ili 49,98% od ukupnog broja registrovanih nezaposlenih lica, od toga je **stručnih lica** 13.960 ili 49,18%, a **nestručnih** 14.428 ili 50,82%. Od ukupnog broja registrovanih nezaposlenih lica u posmatranom periodu učešće **demobilisanih vojnih obveznika** iznosi 7.503 ili 13,20%, **ratnih vojnih invalida** 1.698 ili 2,99%, **članova poginulih boraca - šehida** 1.889 ili 3,32% i **ostalih invalida** (civilne žrtve rata, kategorizovana omladina i ostali) 394 ili 0,69%.

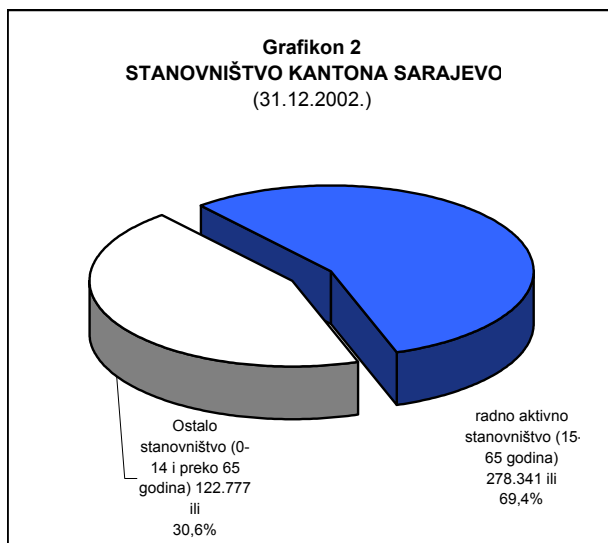
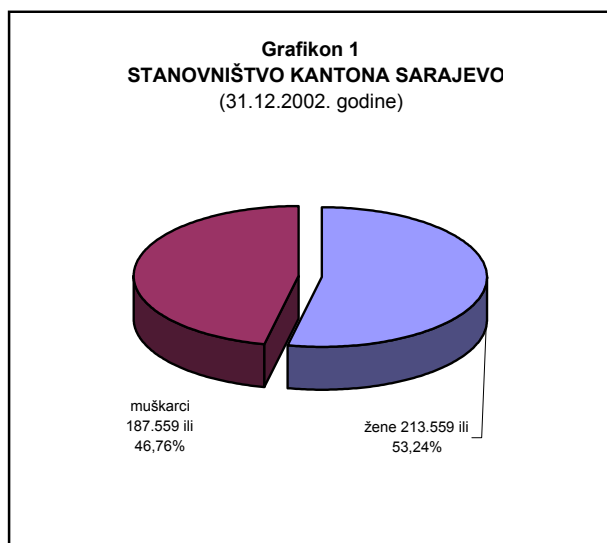
U skladu sa Zakonom o posredovanju u zapošljavanju i socijalnoj sigurnosti nezaposlenih osoba, u martu/ožujku 2003. godine **novčanu naknadu** je koristilo 1.824 lica ili 3,21% od ukupnog broja evidentiranih nezaposlenih lica. Broj korisnika novčane naknade u martu/ožujku 2003. godine veći je za 206 lica ili 12,73 % u odnosu na prethodni mjesec. **Zdravstvenu zaštitu** u istom periodu koristilo je 29.399 lica ili 51,75% od ukupnog broja evidentiranih nezaposlenih.

STANOVNIŠTVO, ZAPOSLENO OSOBLJE I REGISTROVANA NEZAPOSLENA LICA

Tabela 1

1	STANOVNIŠTVO (31. XII. 2002.) ^{1/}				ZAPOSLENO OSOBLJE ^{1/} (28.II. 2003.)	REGISTROVANA NEZAPOSLENA LICA (31.III 2003.)	STOPA		% UČEŠĆA REGISTROV. NEZAPOSLENA LICA U BROJU RADNO AKTIVNOG STANOVN. (od 15 do 65)
	UKUPNO	Po godinama starosti					ZAPOSLENOSTI 6x100 4	NEZAPOSLENOSTI 7x100 6+7	
		0 - 14	15 - 65	65 i preko					
2	3	4	5	6	7	8	9	10	
CENTAR	68.151	10.961	46.287	10.903	28.616	6.391	61,82	18,26	13,81
HADŽIĆI	20.055	4.088	14.114	1.853	2.732	4.133	19,36	60,20	29,28
ILIDŽA	47.654	9.899	30.885	6.870	7.665	9.043	24,82	54,12	29,28
ILIJAS	15.277	3.177	10.538	1.562	1.188	3.829	11,27	76,32	36,34
NOVI GRAD	116.588	20.229	84.421	11.938	14.256	15.268	16,89	51,71	18,09
NOVO SARAJEVO	74.493	11.109	50.376	13.008	17.940	8.073	35,61	31,03	16,03
STARI GRAD	38.167	5.259	27.619	5.289	9.974	5.356	36,11	34,94	19,39
VOGOŠĆA	19.894	4.748	13.556	1.590	2.125	4.404	15,68	67,45	32,49
TRNOVO	839	45	545	249	150	305	27,52	67,03	55,96
KANTON SARAJEVO - Ukupno	401.118	69.515	278.341	53.262	84.646	56.802	30,41	40,16	20,41
FEDERACIJA BIH	2.318.972	478.898	1.583.346	256.728	386.687	293.204	24,42	43,13	18,52
% UČEŠĆA KS U FBIH	17,30	14,52	17,58	20,75	21,89	19,37			

1/ Podaci Federalnog zavoda za statistiku BiH



ZAPOSLENOST ^{1/}

Ukupno - Kanton Sarajevo - općine

Tabela 2

februar/veljača 2003. godine

	☉ 2002.	I 2003.	II 2003.	INDEX	
				I 2003.	I 2003.
				☉ 2002.	II 2003.
SK UKUPNO	86.012	83.878	84.646	98,41	100,92
Hadžići	2.545	2.619	2.732	107,35	104,31
Iliđža	8.004	7.458	7.665	95,76	102,78
Ilijaš	998	939	1.188	119,04	126,52
Vogošća	2.168	2.248	2.125	98,02	94,53
Trnovo	150	155	150	100,00	96,77
UKUPNO GRAD	72.147	70.459	70.786	98,11	100,46
Centar	29.641	28.229	28.616	96,54	101,37
Novi Grad	14.218	14.467	14.256	100,27	98,54
Novo Sarajevo	17.931	17.979	17.940	100,05	99,78
Stari Grad	10.357	9.784	9.974	96,30	101,94

1/ Podaci Federalnog zavoda za statistiku

ZAPOSLENOST

Po područjima - Kanton Sarajevo

Tabela 3

februar/veljača 2003. godine

PODRUČJE / ¹	☉ 2002.	I 2003.	II 2003.	INDEX	
				II 2003.	II 2003.
				☉ 2002.	I 2003.
SK UKUPNO	86.012	83.878	84.646	98,41	100,92
A - Poljoprivreda, lov i šumarstv.	571	549	728	127,50	132,60
B - Ribarstvo	0	0	0	0,00	0,00
C - Rudarstvo	82	80	80	97,56	100,00
D - Prerađivačka industrije	16.720	14.601	14.434	86,33	98,86
E - Snabdijevanje el. energijom, gasom i vodom	3.769	3.717	3.705	98,30	99,68
F - Građevinarstvo	7.316	7.672	6.909	94,44	90,05
G - Trgovina	11.119	10.741	10.818	97,29	100,72
H - Ugostiteljstvo	3.827	3.745	3.771	98,54	100,69
I - Saobraćaj, skladištenje i vez	8.528	8.316	9.182	107,67	110,41
J - Finansijsko posredovanje	2.947	2.998	3.000	101,80	100,07
UKUPNO PRIVREDA	54.879	52.419	52.627	95,90	100,40
K - Poslovanje nekretnima i iznajmljivanje i poslovne usl.	4.256	4.206	4.403	103,45	104,68
L - Javna uprava i odbrana obavezno socijalno osiguranje	7.407	7.548	7.863	106,16	104,17
M - Obrazovanje	7.449	7.633	7.626	102,38	99,91
N - Zdravstvena i socijalna zaštita	6.877	6.930	6.984	101,56	100,78
O - Ostale javne, društvene, soc. i lične uslužne djelatnosti	5.144	5.142	5.143	99,98	100,02
P - Privatna domaćinstva sa zaposlenim licima
Q - Eksteritorijalne org. i tijela
UKUPNO NEPRIVREDA	31.133	31.459	32.019	102,85	101,78

1/ Prema standardnoj klasifikaciji djelatnosti

ZAPOSLENOST

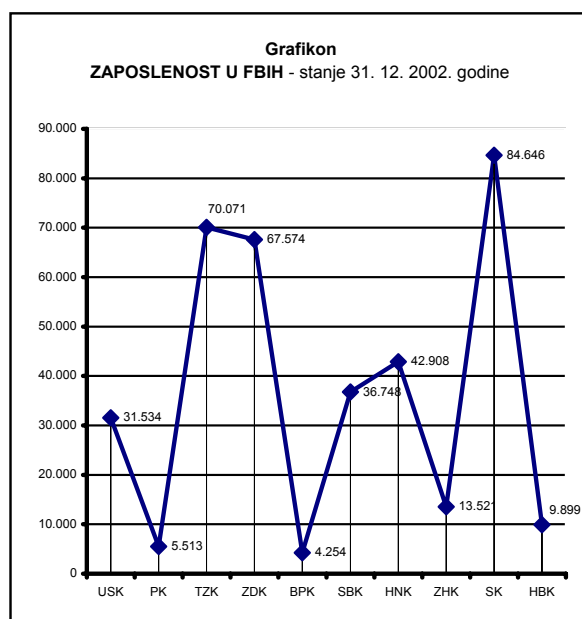
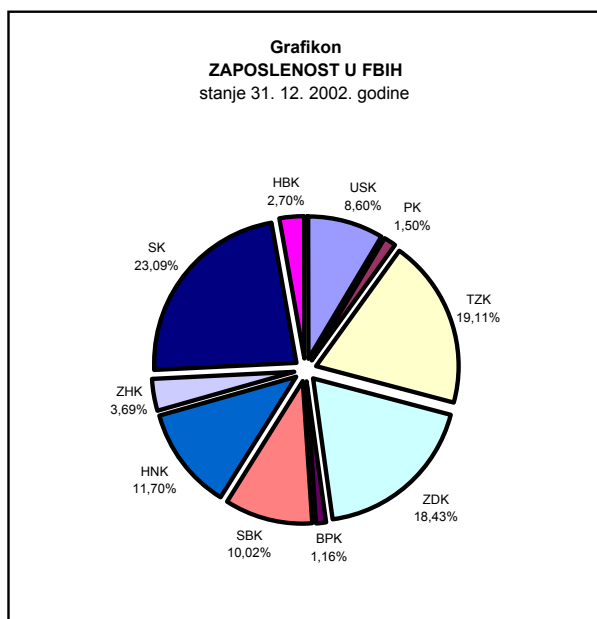
U FEDERACIJI BOSNE I HERCEGOVINE NA KANTONIMA

Tabela 3.1

BROJ ZAPOSLENIH STANJE 28.II. 2003. GODINE											
PODRUČJE / ¹	USK	PK	TZK	ZDK	BPK	SBK	HNK	ZHK	SK	HBK	FBIH
SK UKUPNO	31.534	5.513	70.071	67.574	4.254	36.748	42.908	13.521	84.646	9.899	366.668
A - Poljoprivreda, lov i šumarstvo	927	257	2.777	2.488	58	1.414	1.342	378	728	473	10.842
B - Ribarstvo	23	0	0	0	0	16	101	50	0	0	190
C - Rudarstvo	125	220	8.790	5.448	0	1.271	27	29	80	225	16.215
D - Prerađivačka industrija	10.707	686	17.472	22.125	1.474	12.813	8.271	2.486	14.434	2.185	92.653
E - Snabdijevanje el. energijom, gasom i vodom	1.092	163	2.804	2.190	159	1.340	2.587	484	3.705	252	14.776
F - Građevinarstvo	2.212	122	4.439	4.500	284	1.556	3.021	790	6.909	710	24.543
G - Trgovina	4.071	1.163	7.540	8.445	522	5.371	7.007	4.324	10.818	1.499	50.760
H - Ugostiteljstvo	1.489	160	2.119	2.616	181	1.306	1.813	410	3.771	387	14.252
I - Saobraćaj, skladištenje i veze	1.557	377	5.743	4.219	248	2.160	3.631	846	9.182	1.043	29.006
J - Finansijsko posredovanje	501	73	939	560	47	300	1.510	237	3.000	147	7.314
UKUPNO PRIVREDA	22.704	3.221	52.623	52.591	2.973	27.547	29.310	10.034	52.627	6.921	260.551
K - Poslovanje nekretninama, iznajmljivanje i poslovne usl.	445	31	1.314	1.536	44	392	1.179	109	4.403	18	9.471
L - Javna uprava i odbrana; obavezno socijalno osiguranje	2.049	1.097	3.515	3.078	400	1.985	4.086	1.471	7.863	1.007	26.551
M - Obrazovanje	3.266	642	6.449	5.356	378	3.364	3.576	1.212	7.626	909	32.778
N - Zdravstvena i socijalna zaštita	2.356	479	4.812	3.824	348	2.999	3.541	667	6.984	866	26.876
O - Ostale javne, društvene, soc. i lične uslužne djelatnosti	714	43	1.358	1.189	111	461	1.216	28	5.143	178	10.441
P - Privatna domaćinstva sa zaposlenim licima
Q - Eksteritorijalne org. i tijela
UKUPNO NEPRIVREDA	8.830	2.292	17.448	14.983	1.281	9.201	13.598	3.487	32.019	2.978	106.117

1/ Prema standardnoj klasifikaciji djelatnosti

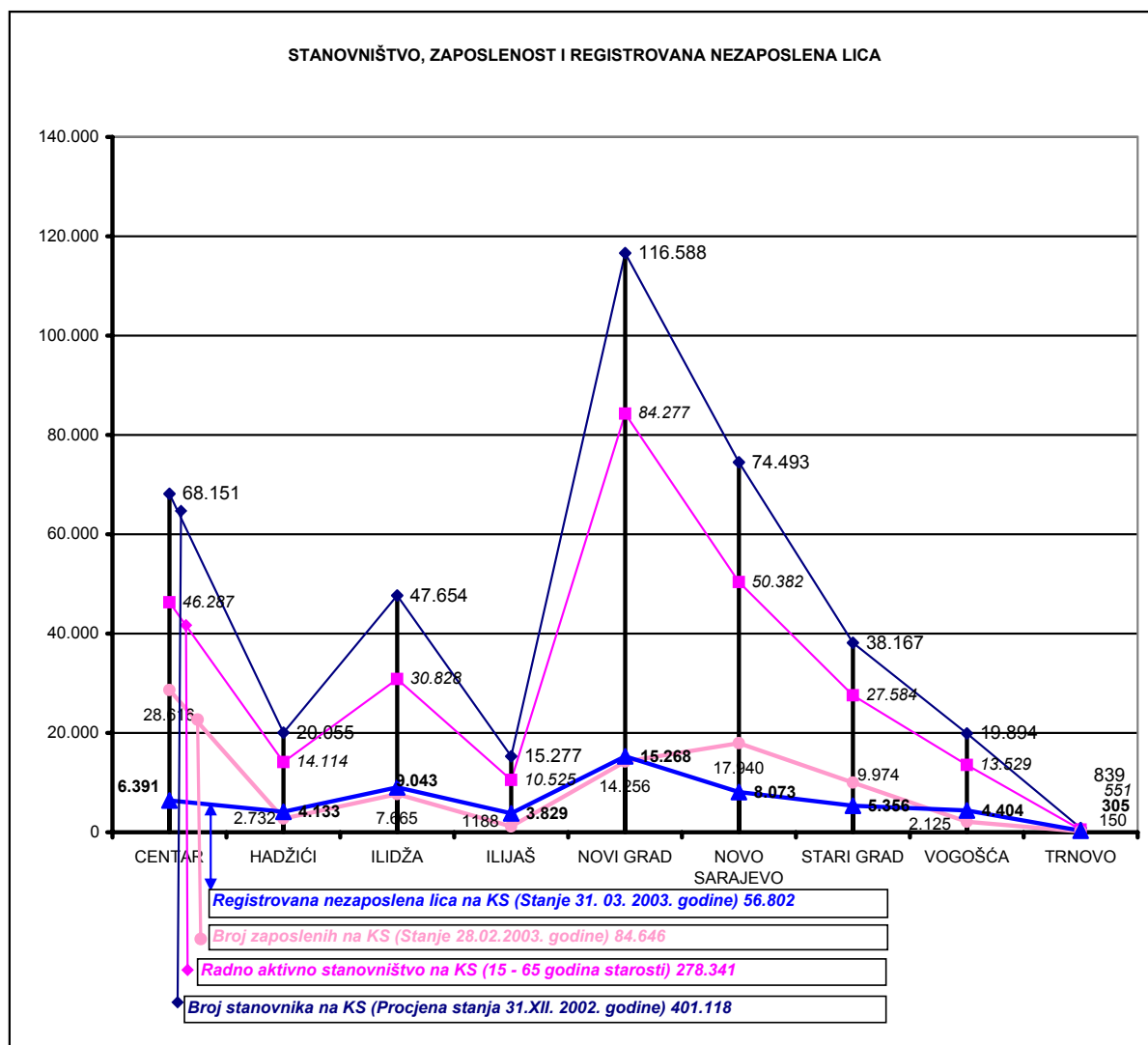
2/ Nisu uključeni uposleni u vojsci i policiji (23.000)



STANOVNIŠTVO, ZAPOSLENOST I REGISTROVANA NEZAPOSLENA LICA NA KANTONU SARAJEVO

Tab 3.2

	CENTAR	HADŽIĆI	ILIDŽA	ILJAŠ	NOVI GRAD	NOVO SARAJEVO	STARI GRAD	VOGOŠĆA	TRNOVO	SARAJEVSK I KANTON
Broj stanovnika Procjena (stanje 31.XII. 2002.)	68.151	20.055	47.654	15.277	116.588	74.493	38.167	19.894	839	401.118
Radno aktivno stanovništvo (15 - 65)	46.287	14.114	30.885	10.538	84.421	50.376	27.619	13.556	545	278.341
Broj zaposlenih (Stanje 28. II. 2003.)	28.616	2.732	7.665	1188	14.256	17.940	9.974	2.125	150	84.646
Registrovana nezaposlena lica (Stanje 31.III. 2003.)	6.391	4.133	9.043	3.829	15.268	8.073	5.356	4.404	305	56.802



**POSREDOVANJE JAVNE USTANOVE "SLUŽBA ZA ZAPOSŁJAVANJE KANTONA SARAJEVO"
SARAJEVO**

Po biroima

Tabela 4

mart/ožujak 2003. godine

	Podnijete prijave o slob. rad. mjestima	Realizovane prijave	Zaposleni sa eviden. lica koja traže zapos.	Prestanci radnog odnosa
SK UKUPNO	13	28	486	23
Hadžići	0	0	43	16
Iliđža	0	2	67	1
Ilijaš	4	13	11	4
Vogošća	0	0	39	0
Trnovo	0	0	2	0
UKUPNO GRAD	9	13	324	2
Centar	6	0	75	0
Novi Grad	3	13	106	0
Novo Sarajevo	0	0	83	2
Stari Grad	0	0	60	0

**POSREDOVANJE JAVNE USTANOVE "SLUŽBA ZA ZAPOSŁJAVANJE KANTONA
SARAJEVO" SARAJEVO**

Učešće žena, indexi

Tabela 5

mart/ožujak 2003. godine

	UKUPNO		INDEX	ŽENE		INDEX
	II 2003.	III 2003.	III II	II 2003.	III 2003.	III II
Podnijete prijave o potrebama za radnici.	51	13	25,49	15	0	0,00
Real. prijave o slobodn- im radnim mjestima	19	28	147,37	6	7	116,67
Zapos. sa evidencije lica koja traže zapos.	397	486	122,42	201	218	108,46
Prestan. rad. odnosz	23	23	100,00	11	10	90,91

REGISTROVANA NEZAPOSLENOST

Lica koja traže zaposlenje, lica koja prvi put traže zaposlenje i prijavljena lica u toku mjeseca po biroima

Tabela 6

mart/ožujak 2003. godine

	Lica koja traže zaposlenje	Od kolone UKUPNO prvi put	Prijavljena lica koja traže zaposlenje -
		traže zaposlenje	u toku izvještajnog mjeseca
SK UKUPNO	56.802	28.388	1.303
Hadžići	4.133	2.966	74
Iliđža	9.043	4.489	191
Ilijaš	3.829	2.397	65
Vogošća	4.404	2.455	73
Trnovo	305	150	8
UKUPNO GRAD	35.088	15.931	892
Centar	6.391	3.180	172
Novi Grad	15.268	7.145	386
Novo Sarajevo	8.073	3.158	205
Stari Grad	5.356	2.448	129

REGISTROVANA NEZAPOSLENA LICA

Tabela 7

		UKUPNO	CENTAR	HADŽIĆI	ILIDŽA	ILJJAŠ	NOVI GRAD	NOVO SARAJEVO	STARI GRAD	VOGOŠĆA	TRNOVO ^{1/}
Stanje	31. XII 1997.	32.668	3.742	2.022	5.923	1.461	9.408	4.615	2.839	2.658	0
	31. XII 1998.	46.381	5.523	3.003	8.292	2.435	12.603	6.866	4.013	3.646	0
	31. XII 1999.	51.491	5.973	3.517	8.785	3.140	14.549	7.242	4.195	4.090	0
	31. XII 2000.	51.031	5.800	3.687	8.201	3.273	14.457	7.221	4.371	4.021	0
	31. XII 2001.	52.088	6.170	3.914	7.954	3.329	14.432	7.482	4.677	4.077	53
	31. XII 2002.	56.519	6.338	4.142	8.958	3.693	15.257	8.109	5.310	4.424	288
	28.II 2003.	56.813	6.413	4.157	9.058	3.781	15.243	8.127	5.316	4.418	300
	31. III 2003.	56.802	6.391	4.133	9.043	3.829	15.268	8.073	5.356	4.404	305

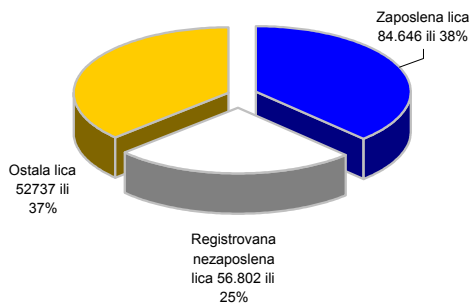
Stanje	30. IX. 2002.	54.644	6.203	4.085	8.220	3.592	14.880	7.986	5.111	4.355	212
	31. X. 2002.	55.329	6.282	4.152	8.341	3.695	15.069	8.008	5.192	4.355	235
	30. XI. 2002.	56.500	6.337	4.199	8.911	3.766	15.264	8.058	5.291	4.408	266
	31. XII. 2002.	56.519	6.338	4.142	8.958	3.693	15.257	8.109	5.310	4.424	288
	31. I. 2003.	56.811	6.459	4.166	9.023	3.735	15.225	8.124	5.368	4.421	290
	28.II 2003.	56.813	6.413	4.157	9.058	3.781	15.243	8.127	5.316	4.418	300
	31. III 2003.	56.802	6.391	4.133	9.043	3.829	15.268	8.073	5.356	4.404	305

MART 2003. GODINA

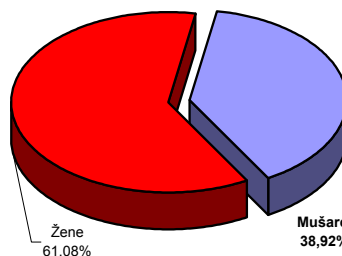
UKUPNO	Svega	56.802	6.391	4.133	9.043	3.829	15.268	8.073	5.356	4.404	305
	Žene	34.700	3.965	2.692	5.397	2.150	9.463	4.942	3.193	2.754	144
NKV	Svega	23.440	2.168	2.389	3.916	2.053	6.073	2.535	1.907	2.211	188
	Žene	16.205	1.492	1.731	2.721	1.347	4.242	1.706	1.248	1.608	110
PKV	Svega	506	70	25	106	49	100	76	52	28	0
	Žene	239	33	16	49	19	53	34	21	14	0
KV	Svega	15.866	1.734	947	2.617	1.131	4.214	2.263	1.648	1.227	85
	Žene	6.947	788	411	1.018	423	1.965	1.064	759	499	20
VKV	Svega	590	61	23	126	26	169	103	43	35	4
	Žene	104	18	3	14	1	30	30	6	2	0
NSS	Svega	515	82	6	94	19	132	96	57	29	0
	Žene	492	77	5	89	19	132	92	49	29	0
SSS	Svega	13.474	1.756	697	1.965	518	3.888	2.440	1.379	805	26
	Žene	9.202	1.210	497	1.381	326	2.620	1.656	938	562	12
VŠS	Svega	908	149	22	105	21	276	212	99	23	1
	Žene	571	98	18	62	9	175	135	62	11	1
VSS	Svega	1.503	371	24	114	12	416	348	171	46	1
	Žene	940	249	11	63	6	246	225	110	29	1

1/ Evidencija nezaposlenih lica vođena je u Birou za zapošljavanje Ilidža do 2001. godine

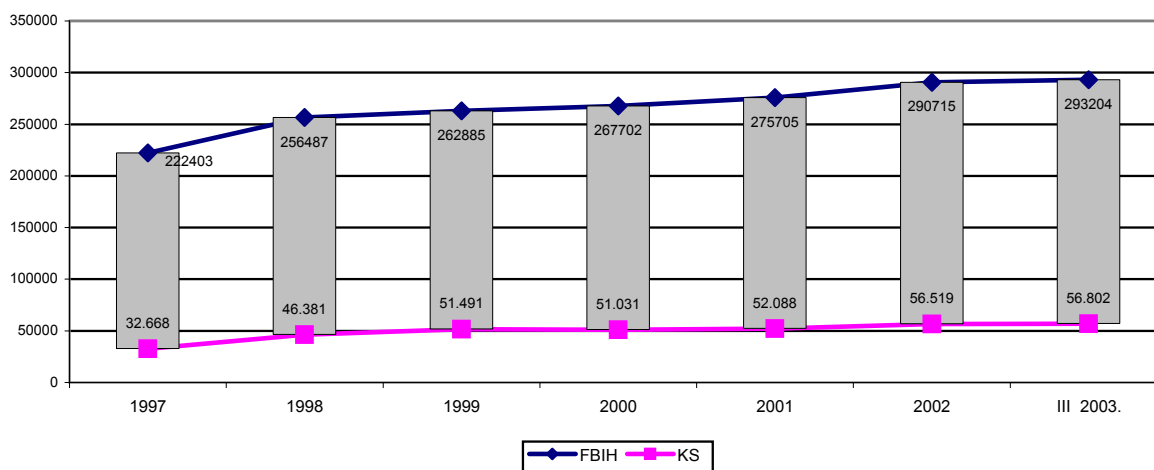
Grafikon 6
RADNO AKTIVNO STANOVNIŠTVO



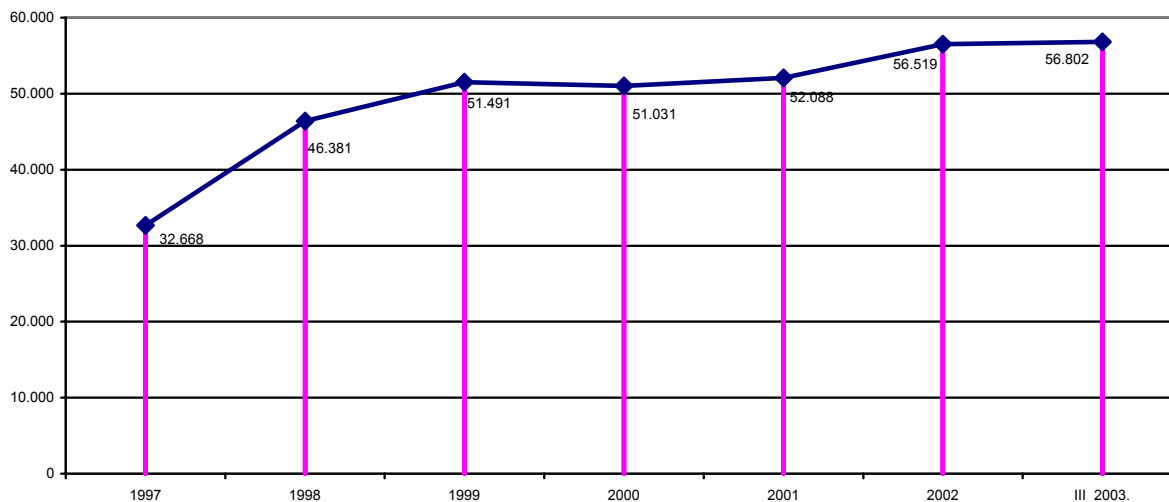
Grafikon 7
REGISTRIVANA NEZAPOSLENA LICA
stanje 31. III. 2003. god

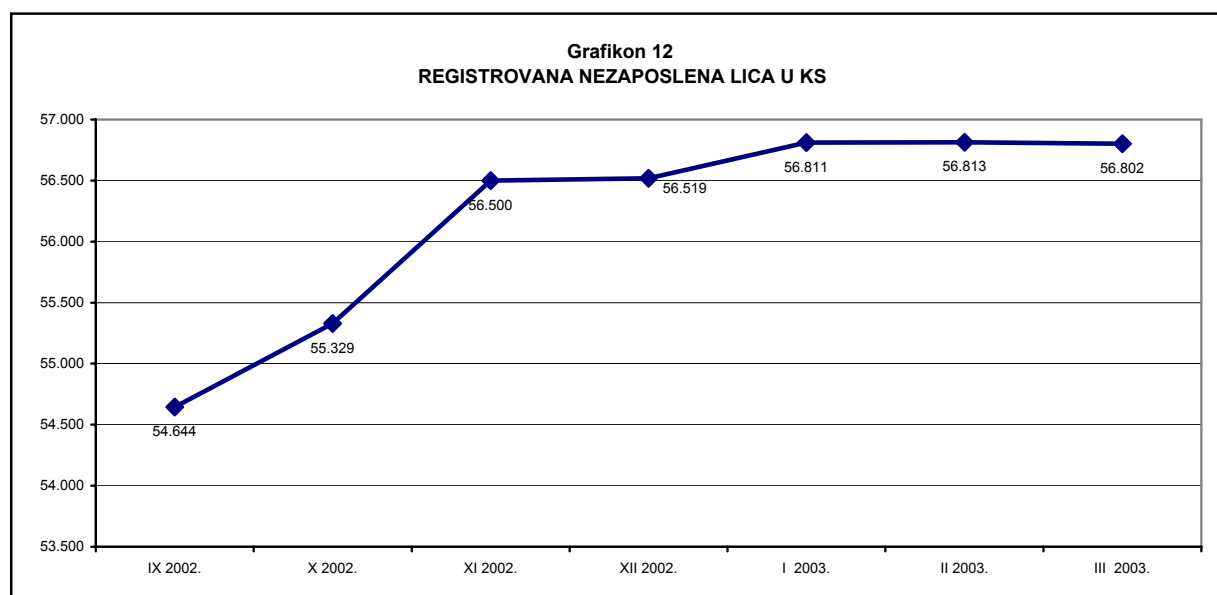
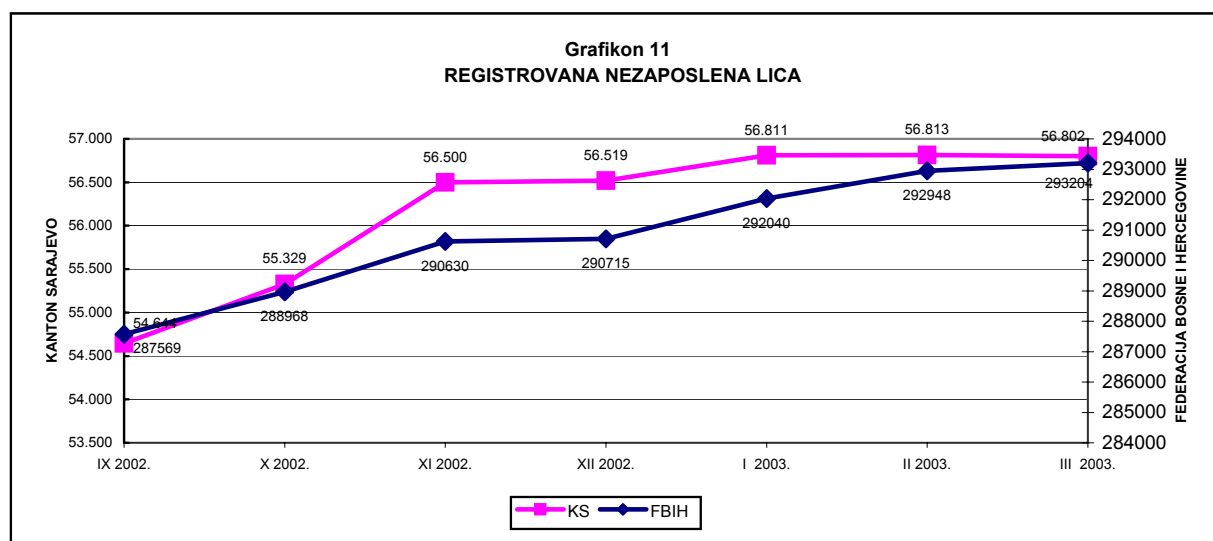
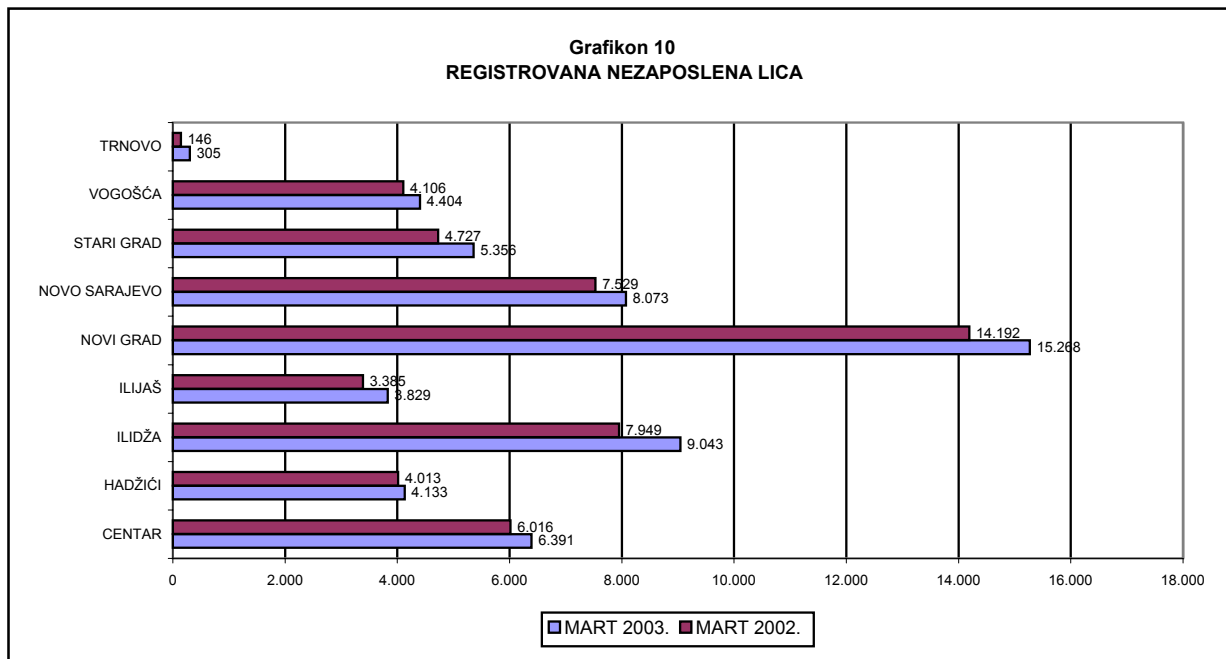


Grafikon 8
REGISTROVANA NEZAPOSLENA LICA

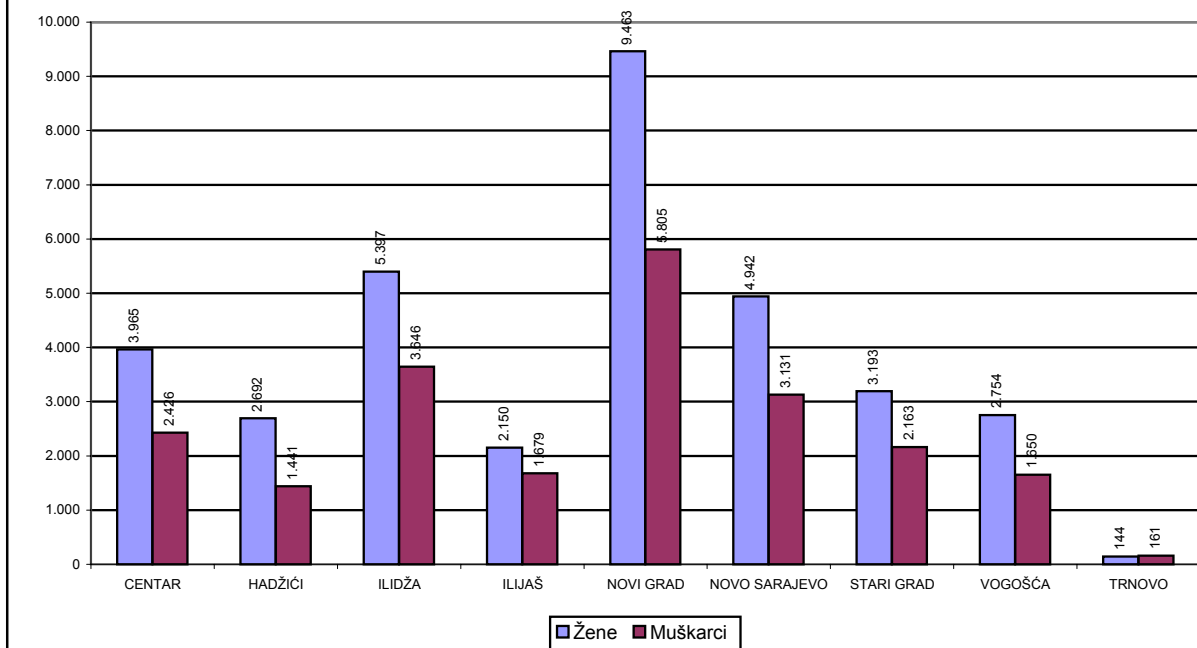


Grafikon 9
REGISTROVANA NEZAPOSLENA LICA NA KS

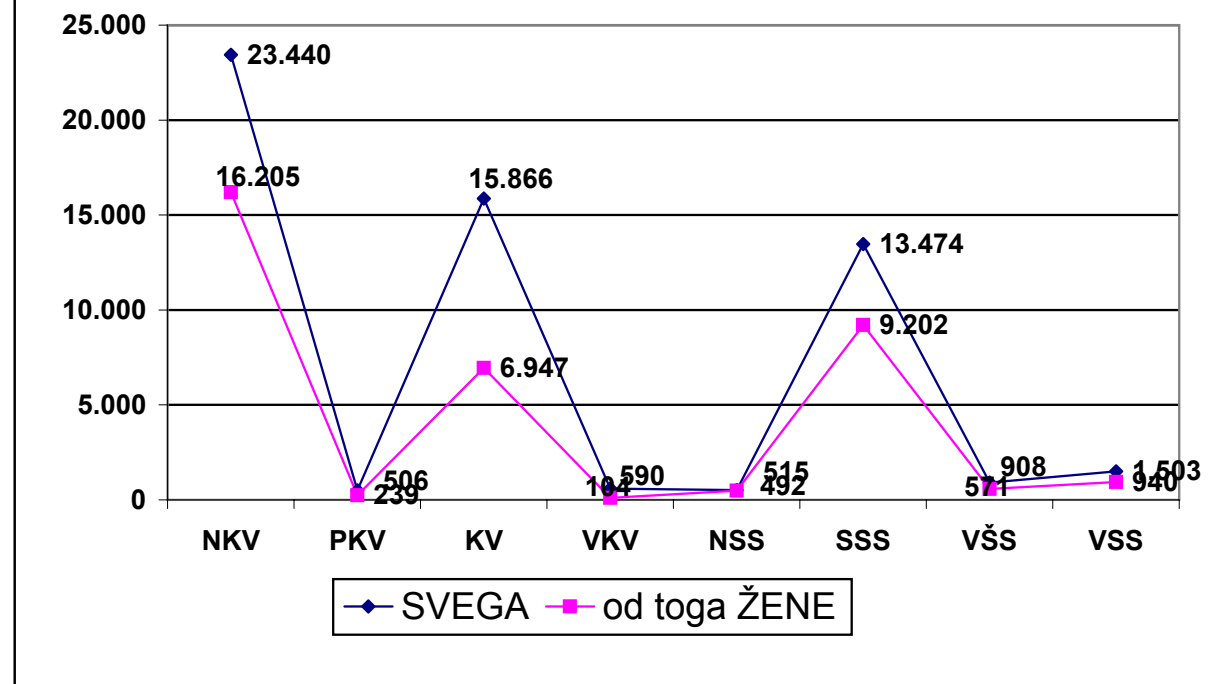


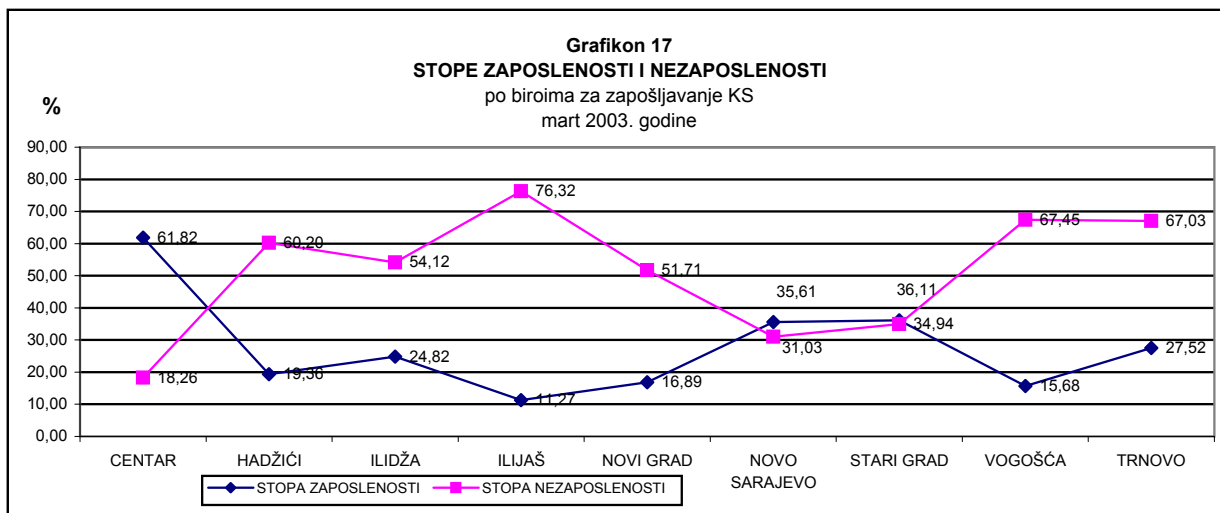
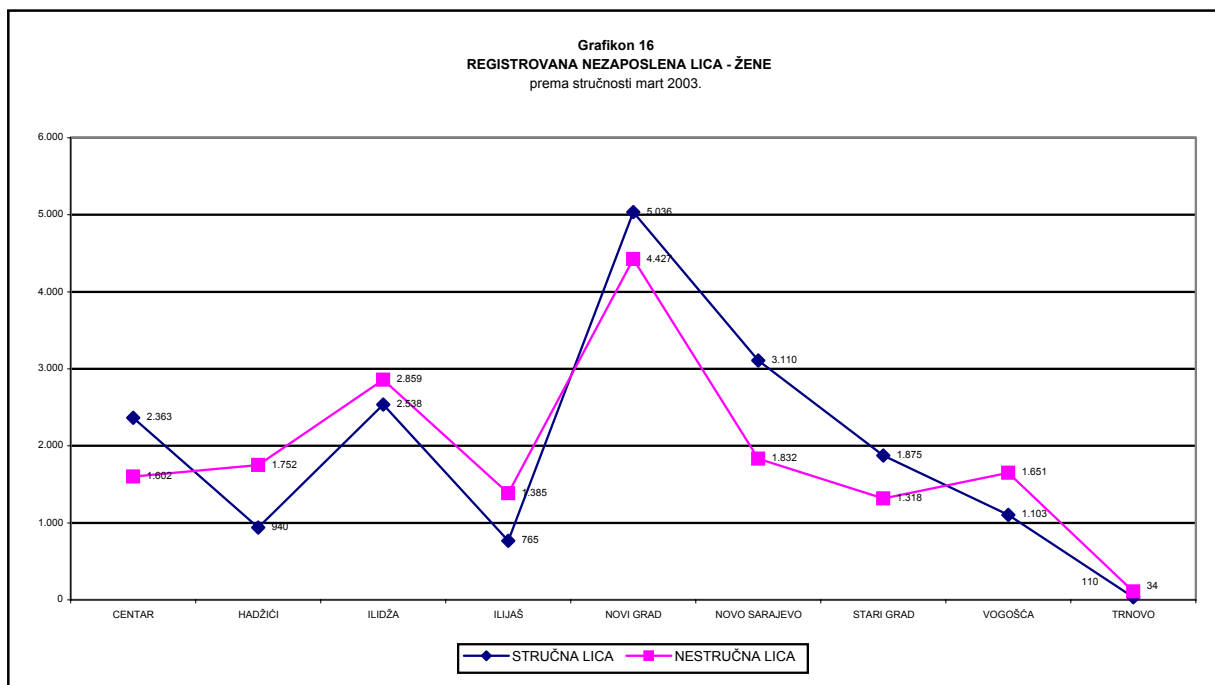
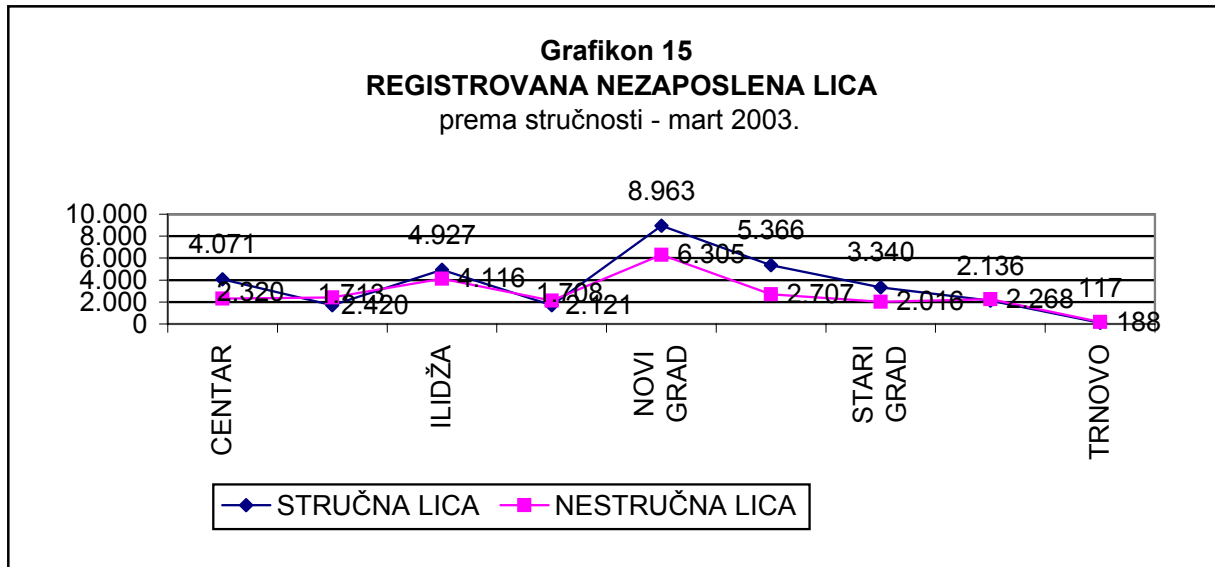


Grafikon 13
REGISTROVANA NEZAPOSLENA LICA
 mart 2003. - po polu



Grafikon 14
REGISTROVANA NEZAPOSLENA LICA
 prema kvalifikacionoj strukturi -mart 2003.





REGISTROVANA NEZAPOSLENOST

Učešće žena, indexi

Tabela 8

mart/ožujak 2003. godine

	UKUPNO		INDEX	ŽENE		INDEX
	II	III	III	II	III	III
	2003.	2003.	II	2003.	2003.	II
1. Lica koja traže zaposlenje	56.813	56.802	99,98	34.729	34.700	99,92
2. Od kolone UKUPNO prvi put traže zaposlenje	28.521	28.388	99,53	20.113	20.017	99,52
3. Prijavljena lica koja traže zaposlenje -u toku izvještaj. mj	1.177	1.303	110,71	201	681	338,81

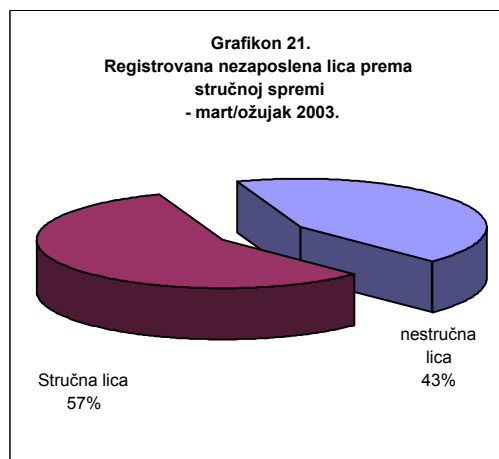
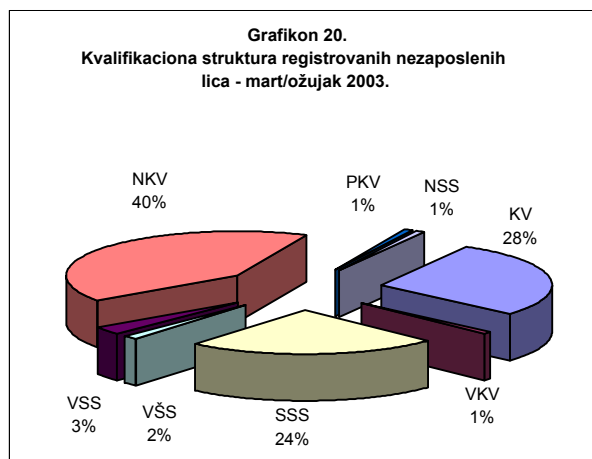
REGISTROVANA NEZAPOSLENOST

Kvalifikaciona struktura

Tabela 9

mart/ožujak 2003. godine

	Lica koja traže zaposlenje Svega	Od kolone - Svega prvi put traže zap.	Novoprijavljena lica koja traže zaposl. u toku izvještajnog mjeseca
SVEUKUPNO	56.802	28.388	1.303
Stručna lica ukupno	32.341	13.960	896
KV	15.866	7.032	421
VKV	590	27	8
SSS	13.474	6.143	326
VŠS	908	208	38
VSS	1.503	550	103
Nestruč. lica ukupno	24.461	14.428	407
NKV	23.440	14.129	391
PKV	506	215	11
NSS	515	84	5



REGISTROVANA NEZAPOSLENOST

Demobilisani vojni obveznici, članovi porodica poginulih boraca,
ratni vojni invalidi, ostali invalidi - biro

Tabela 10

mart/ožujak 2003. godine

	Demobilisani vojni obveznic	Članovi porodica poginulih boraca - šehida	Ratni vojni invalid	Ostali invalid
SK UKUPNO	7.503	1.889	1.698	394
Hadžići	366	138	75	5
Iliđža	1.232	140	226	23
Ilijaš	426	118	59	30
Vogošća	732	325	157	32
Trnovo	117	37	20	4
Grad Sarajevo	4.630	1.131	1.161	300
Centar	746	198	227	39
Novi Grad	2.148	521	468	117
Novo Sarajevo	1.149	340	342	80
Stari Grad	587	72	124	64

REGISTROVANA NEZAPOSLENOST

Demobilisani vojni obveznici, članovi porodica poginulih boraca,
ratni vojni invalidi, ostali invalidi - kvalifikaciona i polna struktura

Tabela 11

mart/ožujak 2003. godine

		UKUPNO OVE KATEGORIJE NEZAPOSLENIH			DEMOBIL.	ČL. POROD.	RVI	OSTALI INVALIDI
		II 2003.	III 2003.	III 2003.	III 2003.	III 2003.	III 2003.	III 2003.
UKUPNO	SVEGA	11.559	11.484	99,35	7.503	1.889	1.698	394
	žene	2.179	2.139	98,16	522	1.412	40	165
VSS	SVEGA	202	190	94,06	142	11	29	8
	žene	22	20	90,91	10	5	2	3
VŠS	SVEGA	152	153	100,66	119	10	24	0
	žene	23	23	100,00	11	10	2	0
SSS	SVEGA	1.865	1.825	97,86	1.181	348	247	49
	žene	466	448	96,14	137	279	13	19
VKV	SVEGA	297	298	100,34	226	10	57	5
	žene	4	4	100,00	1	3	0	0
KV	SVEGA	3.983	3.970	99,67	2.741	478	610	141
	žene	454	449	98,90	128	257	8	56
Stručna lica	SVEGA	6.499	6.436	99,03	4.409	857	967	203
	žene	969	944	97,42	287	554	25	78
NKV	SVEGA	4.837	4.824	99,73	2.974	1.003	710	137
	žene	1.141	1.125	98,60	215	834	13	63
PKV	SVEGA	176	180	102,27	96	14	18	52
	žene	35	36	102,86	5	9	0	22
NSS	SVEGA	47	44	93,62	24	15	3	2
	žene	34	34	100,00	15	15	2	2
Nestručna lica	SVEGA	5.060	5.048	99,76	3.094	1.032	731	191
	žene	1.210	1.195	98,76	235	858	15	87

REGISTROVANA NEZAPOSLENOST

Po biroima, učešće žena, indexi

Tabela 12

mart/ožujak 2003. godine

	UKUPNO		INDEX	ŽENE		INDEX
	II	III	III	II	III	III
	2003.	2003.	II	2003.	2003.	II
9. SARAJEVSKI KANTON						
UKUPNO	56813	56802	99,98	34729	34700	99,92
Hadžići	4157	4133	99,42	2703	2692	99,59
Iliđža	9058	9043	99,83	5416	5397	99,65
Ilijaš	3781	3829	101,27	2124	2150	101,22
Vogošća	4418	4404	99,68	2773	2754	99,31
Trnovo	300	305	101,67	141	144	102,13
Ukupno Grad	35099	35088	99,97	21572	21563	99,96
Centar	6413	6391	99,66	3960	3965	100,13
Novi Grad	15243	15268	100,16	9476	9463	99,86
Novo Sarajevo	8127	8073	99,34	4969	4942	99,46
Stari Grad	5316	5356	100,75	3167	3193	100,82

REGISTROVANA NEZAPOSLENOST I ZAPOSŁJAVANJE

Tabela 13

mart/ožujak 2003. godine

	UKUPNO	P O P Ć I N A M A								
		Hadžići	Iliđža	Ilijaš	Vogošća	Trnovo	Centar	Novi Grad	Novo Sarajevc	Stari Grad
Prestanci rad. odnosa	23	16	1	4	0	0	0	0	2	0
Podnijete prijave potr. za radnicima	13	0	0	4	0	0	6	3	0	0
- na neodr.	8	0	0	4	0	0	1	3	0	0
Realizovan. prijave potr.	28	0	2	13	0	0	0	13	0	0
- na neodr.	7	0	0	7	0	0	0	0	0	0
Brisani sa evidencije	1.315	99	206	17	87	3	194	361	259	89
Zaposleni sa evidenc.	486	43	67	11	39	2	75	106	83	60
Novoprijav. lica u toku mj	1.303	74	191	65	73	8	172	386	205	129
Lica koja traže zapos.	56.802	4.133	9.043	3.829	4.404	305	6.391	15.268	8.073	5.356
Od UKUPNO prvi put traže zapos.	28.388	2.966	4.489	2.397	2.455	150	3.180	7.145	3.158	2.448
DVO	7.503	366	1.232	426	732	117	746	2.148	1.149	587
Čl. porodica pogin. borac	1.889	138	140	118	325	37	198	521	340	72
RVI	1.698	75	226	59	157	20	227	468	342	124
Ostali inval.	394	5	23	30	32	4	39	117	80	64
Korisnici NN	1.824	96	255	25	75	5	271	536	333	228
- NN iz inos.	0	0	0	0	0	0	0	0	0	0
Korisnici ZZ	29.399	1.856	3.473	2.081	1.994	114	3.683	8.406	4.570	3.222
Povratnici iz inostrans.	736	0	0	0	0	0	0	272	464	0

SOCIJALNA I MATERIJALNA SIGURNOST NEZAPOSLENIH

Korisnici novčane naknade i zdravstvenog osiguranja

Tabela 14

mart/ožujak 2003. godine

	Korisnici novčane naknade			Korisnici zdravstvenog osiguranja	
	Ukupno	žene	Od Ukupno iz inostranstva	Ukupno	žene
SK UKUPNO	1.824	935	0	29.399	15.912
Hadžići	96	25	0	1.856	919
Iliđža	255	122	0	3.473	1.594
Ilijaš	25	11	0	2.081	1.050
Vogošća	75	42	0	1.994	1.060
Trnovo	5	2	0	114	39
Grad Sarajevo	1.368	733	0	19.881	11.250
Centar	271	159	0	3.683	2.159
Novi Grad	536	269	0	8.406	4.702
Novo Sarajevo	333	190	0	4.570	2.640
Stari Grad	228	115	0	3.222	1.749

SOCIJALNA I MATERIJALNA SIGURNOST NEZAPOSLENIH

Korisnici novčane naknade i zdravstvenog osiguranja - kvalifikaciona i polna struktura

Tabela 15

mart/ožujak 2003. godine

	KORISNICI NOVČANE NAKNADE				INDEX		KORISNICI Z. ZAŠTITE		INDEX
	UKUPNO		IZ INOSTRANSTVA		UKUPNO	INOSTRAN.	II	III	III
	II 2003.	III 2003.	II 2003.	III 2003.	III / II	III / II	2003.	2003.	II
UKUPNO									
SVEGA	1618	1824	0	0	112,73	0,00	29088	29399	101,07
žene	860	935	0	0	108,72	0,00	15772	15912	100,89
NKV									
SVEGA	382	432	0	0	113,09	0,00	10072	10165	100,92
žene	184	211	0	0	114,67	0,00	5935	5923	99,80
PKV									
SVEGA	13	13	0	0	100,00	0,00	280	291	103,93
žene	5	2	0	0	40,00	0,00	122	126	103,28
KV									
SVEGA	592	655	0	0	110,64	0,00	8915	8987	100,81
žene	284	296	0	0	104,23	0,00	3440	3491	101,48
VKV									
SVEGA	50	54	0	0	108,00	0,00	320	326	101,88
žene	24	21	0	0	87,50	0,00	55	58	105,45
NSS									
SVEGA	12	7	0	0	58,33	0,00	285	289	101,40
žene	12	7	0	0	58,33	0,00	268	273	101,87
SSS									
SVEGA	460	539	0	0	117,17	0,00	7717	7806	101,15
žene	290	324	0	0	111,72	0,00	5032	5089	101,13
VSS									
SVEGA	44	41	0	0	93,18	0,00	559	570	101,97
žene	24	24	0	0	100,00	0,00	329	332	100,91
VSS									
SVEGA	65	83	0	0	127,69	0,00	940	965	102,66
žene	37	50	0	0	135,14	0,00	591	620	104,91

- PRILOZI -

P r i l o z i

Tabela 1.	Pregled najbrojnijih zanimanja - frekvencija iznad 5 stanje 31.03.2003. godine	21
Tabela 2.	Pregled broja registrovanih nezaposlenih lica po narodnosti, polu i biroima na dan 31.03.2003. godine	28
Tabela 2.1.	Pregled broja registrovanih nezaposlenih lica po polu, narodnosti i kvalifikacionoj strukturi na dan 31.03.2003.godine	29
Tabela 2.2.	Pregled broja registrovanih nezaposlenih lica po narodnosti, polu i kvalifikacionoj strukturi i biroima na dan 31.03.2003. godine.	30
Tabela 3.	Pregled broja registrovanih nezaposlenih lica po godinama starosti, polu i biroima na dan 31.03.2003. godine	40
Tabela 3.1.	Pregled broja registrovanih nezaposlenih lica po godinama starosti, polu i kvalifikacionoj strukturi na dan 31.03.2003. godine	41
Tabela 3.2.	Pregled broja registrovanih nezaposlenih lica po godinama, polu, kvalifikacionoj strukturi i biroima na dan 31.03.2003. godine.	42
Tabela 4.	Pregled broja registrovanih nezaposlenih lica po dužini čekanja na zaposlenje, po polu i biroima na dan 31.03.2003. godine	54
Tabela 4.1.	Pregled broja registrovanih nezaposlenih lica po dužini čekanja na zaposlenje po polu i kvalifikacionoj strukturi na dan 31.03.2003.....	55
Tabela 4.2.	Pregled broja registrovanih nezaposlenih lica po dužini čekanja na zaposlenje po polu, kvalifikacionoj strukturi i biroima na dan 31.03.2003. godine	56
Tabela 5.	Pregled broja registrovanih nezaposlenih lica koja su bila zaposlena po godinama starosti i radnom stažu na dan 31.03.2003.....	66
Tabela 5.1.	Pregled broja registrovanih nezaposlenih lica koja su bila zaposlena po godinama starosti, radnom stažu i biroima na dan 31.03.2003.	67
Tabela 6.	Pregled broja registrovanih nezaposlenih lica koja su bila zaposlena po dužini čekanja na zaposlenje na dan 31.03.2003.godine.....	76
Tabela 6.1.	Pregled broja registrovanih nezaposlenih lica koja su bila zaposlena po dužini čekanja na zaposlenje i biroima na dan 31.03.2003.....	77
Tabela 7.	Pregled nezaposlenih lica prema završenoj školi, fakultetu i biroima na dan 31.03.2003. godine	86
Tabela 8.	Pregled nezaposlenih raseljenih i prognanih lica po kvalifikacionoj strukturi, polu i biroima na dan 31.03.2003. godine	88
Tabela 9.	Pregled nezaposlenih izbjeglih lica i povratnika po kvalifikacionoj strukturi, polu i biroima na dan 31.03.2003. godine	88

P R E G L E D

NAJBROJNIJIH ZANIMANJA - FREKVENCIJA IZNAD 5
na dan 31.03 2003. godine

Tabela 1.

Šifra zanimanja 1	NAZIV ZANIMANJA 2	UKUPNO 3	Centar 4	Hadžići 5	Iliđa 6	Ilijaš 7	Novi Grad 8	Novo Sarajevo 9	Stari Grad 10	Vogošća 11	Trnovo 12
ZANIMANJA PROFILA I-II (PK-NS)											
311811	Tehnički crtač	30			6		12	6	6		
411101	Daktilograf	425	80		84	19	115	65	41	21	
411102	Stenodaktilograf	43					14	22		7	
512299	Pomoćni kuhar	37	9		7		11	5	5		
516199	Priučeni vatrogasac	5			5						
522199	Pomoćni trgovac	10					5			5	
712201	Pomoćni zidar	9			9						
714199	Pomoćni moler	5			5						
721299	Zavarivači, rezači plamenom	6						6			
722299	Pomoćni bravar	29	6		9		8	6			
743399	Manip. u konf. tekstila	6			6						
743599	Pomoćni krojač	92	8		21	6	20	21	9	7	
999901	Radnik za jedn. posl. nerazvrtni	6		6							
ZANIMANJA PROFILA III-IV (KV - VK)											
311115	Hemijski tehničar	25						25			
321214	Čuvar šume, lugar	14			14						
322421	Optičar	138	13		11		73	27	14		
343302	Knjigovođa	7						7			
347103	Konstruktor odjeće	26				26					
411101	Daktilograf	103	17	23	21	6		18	18		
411501	Sekretarica	31			8			14	9		
411502	Administrator	89	21		19			33	5	11	
412121	Knjigovođa	36	7		17			12			
413312	Saobraćajni tehničar	5						5			
512204	Kuhar	392	53	15	60	10	136	72	21	25	
512205	Kuhar specijaliteta	5			5						
512224	Ostali	49					14	9	26		
512303	Konobar	369	45	10	63	11	125	52	48	15	
512323	Bolničar-srodna zanimanja	18		5				13			
513902	Veterinarski bolničar	8							8		
514101	Frizer	496	88	29	82	83	60	101	39	14	
514103	Vlasuljar	226			5		128		43	50	
514104	Kozmetičar	86	14		7		30	19	16		
522102	Prodavač	3069	418	190	424	166	822	436	382	231	
611102	Ratar	17			5	5	7				
611104	Voćar	36	5		12		10	9			
611207	Cvjećar	53			8		23	9	13		
722316	Pletač metalne užadi	5			5						
712202	Zidar	184	16	18	33	14	50	27	11	15	
712301	Armirač	20			8		12				
712401	Tesar	90	5	18	14	15	22	11		5	
712907	Vodograditelj	18		13			5				
713601	Instalater vodovoda	148	19		33	15	32	16	24	9	
713702	Elektroinstalater	108	21		20	7	23	15	17	5	
713704	Električar održavanja	37	5			6	7	14	5		
713799	Ostali	19			7			12			
714102	Moler	104	18		20	9	25	11	16	5	
714204	Autolakirer	98	22	6	8		28	11	11	12	
611106	Vinogradar	5					5				
721101	Ljevački kalupar	22			10	12					
722213	Bravar majstor	11			11						
522152	VK prodavač	22			13				9		
723348	Mehaničar za hidrauliku, specijaliz.	6					6				

Šifra zanimanja	NAZIV ZANIMANJA	UKUPNO	Centar	Hadžići	Ilidža	Ilijaš	Novi Grad	Novo Sarajevo	Stari Grad	Vogošća	Trnovo
1	2	3	4	5	6	7	8	9	10	11	12
721104	Ljevač metala	8				8					
721202	Elektrozavarivač	11			5		6				
721203	Zavarivač	148	11		16	40	35	18	9	19	
721301	Limar	51		5	7		14	12	7	6	
721304	Autolimar	167	19	17	28	27	23	14	23	16	
722202	Alatničar	98	7	6	13	5	23	7	8	29	
722211	Bravar	841	62	62	164	164	174	100	35	80	
722306	Metalotokar	61				61					
722308	Metaloglodač	170	13	20	47		43	27	9	11	
722314	Metalobrusač	100		5	49		11	13		22	
722315	Metalobrusač, specijalizirani	5			5						
722317	Prešač metala	14				6				8	
722319	Metalostrugar	554	46	51	178	20	139	63	43	14	
722381	Precizni mehaničar	200	38		42		51	18	46	5	
723106	Automehaničar	752	68	86	137	76	144	110	62	69	
723107	Automehaničar majstor	17			17						
723299	Mašinista	13	6				7				
723306	Monter opreme za grijanje i hlad.	116	11	7	25	6	49	6		6	6
723329	Mehaničar opr. za grijanje	11							11		
723331	Meh. za rashladne i klim. uređaje	13					13				
723340	Mehaničar alatničar	53			16		14			23	
723341	Mehaničar alatnih mašina	33	8		6		6	13			
723353	Mehaničar grad. mašina	5	5								
723370	Mašinbravar	310	5	6	94	17	89	16	25	58	
723371	Mašinbravar majstor	75	20		6			49			
723374	Serviser plinskih uređaja	18					13		5		
724108	Elektromehaničar za elektroenerget.	147	5		39	16	52	12	13	10	
724110	Elektromehaničar za želj. elektroene.	6			6						
724111	Elektr meh. za željezničku elektr.en.	30					21	9			
724112	Autoelektričar	112	16		24		33	13	13	13	
724118	Elektromeh. za mjer. instru.i sklop.	9			9						
724124	Elektromonter	17					9	8			
724125	Elektromehaničar	326	42	22	39	29	90	52	30	22	
724126	Serviser el. aparata i opreme	55	10		9		10	10	16		
724130	Pogonski električar	7					7				
724302	Meh.za elektron.mjer.i uprav.uređaje	6					6				
723351	Mehaničar tekstilnih mašina	5					5				
724301	Meh. za ener. el. uređaje spec.	9					9				
724303	Mehaničar elektr. proizvod. mašin.	8								8	
724320	Mehaničar elektroničar	17			9		8				
724321	Meh. elek., specijalizirani	29	12				9	8			
724404	Mehan. telekom. uređaja	187	27		12		73	44	19	12	
731302	Zlatar	19							19		
732106	Keramičar	93	8		14	15	36	8	12		
733220	Farbar kože	5			5						
734401	Fotograf	17	6				6	5			
734506	Knjigovezac	49	6		7		22	8	6		
741102	Mesar	191	20		47		58	27	29	10	
741202	Pekar	71	10		17		44				
741205	Slastičar	84	9		9		29	9	23	5	
741206	Slastičar majstor	12						7	5		
741208	Tjesteninar	85	12		11		21	18	23		
741302	Mljekar	12	6				6				
741401	Prerađivač voća i povrća	133	19	8	7		46	22	12	19	
741404	Proiz. bezalkohol. pića	5			5						
741407	Prerađivač voća	13			13						
731118	Instrumentalni optičar	7								7	
741602	Proizvod. duhanskih proizvoda	19					14		5		
742202	Stolar	258	22	16	53	21	80	39	11	16	
742211	Stolar za šablone	84	7	7	10		28	24	8		
743101	Priprema tekstila	57	5		7		25	8	6	6	
724314	Mehaničar audio i video tehnike	5								5	

Šifra zanimanja	NAZIV ZANIMANJA	UKUPNO	Centar	Hadžici	Iliđža	Ilijaš	Novi Grad	Novo Sarajevo	Stari Grad	Vogošća	Trnovo
1	2	3	4	5	6	7	8	9	10	11	12
743202	Tkač	55	6		17		13	8	11		
743203	Pletač	80	7		21		34	12	6		
743301	Krojač	284	18	72	51	9	72	40		22	
743303	Krojač ženske odjeće	49				6			43		
743304	Krojač muške od. majstor	130	29		18		31	28	24		
743321	Konfekcionar	537	58	8	96	5	200	89	40	41	
743599	Konfekcijski krojač	5		5							
743702	Tapetar	80			12		34	16	18		
743704	Tapetar, majstor	6	6								
744102	Kožar	13				8	5				
744201	Obučar	95	10	7	11	19	20	14	9	5	
811104	Rukovalac rudarskim postrojenjem	5			5						
811118	Rukovalac mehanič. na povr. ekst.	10			10						
815901	Hemijski laborant	84	17		19	8		11	13	16	
821221	Rukovalac stab. građ. mašina	5					5				
822109	Izrađivač hemijskih proizvoda	6						6			
823217	Ruk. uređajem za prer. plastike	11			5		6				
826101	Rukovalac mašine za pređenje	23				23					
826414	Ruk. maš. za toplin. obr. tekstila	5				5					
827412	Konditor	22					22				
832204	Vozač lakog dostavnog vozila	139	5				62	66	6		
832301	Vozač autobusa	6						6			
832412	Vozač kamiona	587	76	37	142		131	45	82	74	
832201	Vozači automobila taxi, dost. vozila	38				38					
832405	Vozač posebnih teretnih vozila	6							6		
833232	Rukovalac građ. mašinama	164	9	7	38		56	26	16	12	

ZANIMANJA PROFILA IV (SSS)

212102	Matematičar	6					6				
233101	Razredni učitelj	179	23		22	7	60	31	21	15	
233202	Učitelj predš. djece sa pose. potre.	5							5		
235903	Vaspitač u učeničkom domu	5						5			
244402	Prevodilac	43	6		6		8	14	9		
245299	Slikari, kipari I sr. zanimanja	23						9	14		
245308	Instrumentalist solist	15					10	5			
311106	Hemijski tehničar analitičkih sistema	25	7			5		13			
311115	Hemijski tehničar	135	27	7	34		14	32	11	10	
311118	Hidrološki tehničar	79					73			6	
311119	Tehničar fizikalni	11					5	6			
411201	Telegrafist	5			5						
311212	Građevinski tehničar niskogradnje	73	10			20	20	16	7		
311213	Građevinski tehničar visokogradnje	196	26	55	25		33	26	18	13	
311214	Građevinski tehničar	181	19	64	20		45	23	10		
311220	Geodetski tehničar za elaborate	46			5		28	13			
311226	Geodetski tehničar	28	13						15		
311299	Arhitektonski tehničar	113	19		13		36	34	11		
311301	Elektroteh. za proizvod. el. energije	5				5					
311304	Elektroenergetski tehničar	292	25	10	49	16	97	57	21	17	
311320	Elektrotehničar	44	17	13		5	9				
311399	Elektrotehničar-srodna zanimanja	136			26		41	32	17	20	
311406	Tehnič. za uređaje vazduhopl. elekton.	24					17		7		
246004	Imam	5					5				
234007	Odgovitelj djec. sa poseb. potrebama	11					11				
311407	Tehničar elektroničar za računare	60	6		13		26	15			
311408	Tehničar za telekomunikacije	90	17		19		16	23	15		
311414	Tehničar za radio I tv. uređaje	38	5		8		25				
311417	Tehničar za procesnu automatiku	14						14			
311418	Tehničar elektronike	165	16		16		84	25	24		
311422	Ostali	43	5				31			7	
311499	Tehničari za elekt. I telekomunik.	5							5		
311552	Mašinski tehničar	1247	118	117	258	84	290	190	79	106	5
311558	Ostali	56					22	14	13	7	

Šifra zanimanja	NAZIV ZANIMANJA	UKUPNO	Centar	Hadžići	Ilidža	Ilijaš	Novi Grad	Novo Sarajevo	Stari Grad	Vogošća	Trnovo
1	2	3	4	5	6	7	8	9	10	11	12
311618	Hemijokotehnološki tehničar	7						7			
243201	Bibliotekar	9					9				
311637	Prehrambeni tehničar	189	24		21		88	33	16	7	
311699	Ostali	10							5	5	
311706	Rudarski tehničar	47				20	7	9		11	
311748	Tehničar metalurgije	34			5	29					
311820	Tehnički crtač	6						6			
311913	Tehničar pletenja	7						7			
311914	Tekstilnohemijski tehničar	16					6	10			
311915	Tekstilni tehničar	229	19	26	52	21	48	27	22	14	
311916	Tehničar za odjeću	196	34		48		32	41	23	18	
311920	Tehničar za drvo	297	36	5	41	16	95	56	24	24	
311922	Grafički tehničar	167	12	6	41		50	32	26		
312101	Tehničar za programiranje	41	9				16	9	7		
312106	Računarski tehničar	16					9	7			
347102	Modelar odjeće	5					5				
316005	Tehničar za sigurnost na radu	5							5		
321105	Ekološki tehničar	8					8				
321110	Medicinski laborant	89	14		6		27	12	22	8	
321207	Hortikulturni tehničar	19			5		8	6			
321212	Poljoprivredni tehničar	237	16	11	49	9	68	40	30	14	
321213	Šumarski tehničar	102	7		32	12	25	18		8	
322201	Sanitarni tehničar	105	27		8		31	14	25		
322501	Stomatološka sestra	143	19		14		47	34	29		
322502	Zubotehničar	217	42		13		76	38	35	13	
322601	Fizioterapeut	277	58	5	23	5	92	46	32	16	
322701	Veterinarski tehničar	141	24		8		76	16	17		
322801	Farmaceutski tehničar	129	23		9		37	23	28	9	
323103	Medic. sestra za patron. zdrav. njegu	132	11		22		61	24	14		
323104	Med. ses. za porod. -ginek. zdrav. njegu	119	22		6		39	30	22		
323106	Medicinska sestra	505	74	21	76	17	144	105	40	28	
331101	Saradnik u nastavi	34	17				12		5		
341403	Turistički animator	129	20		25		56	23	5		
341501	Komercijalist	264	37		55		118	54			
342908	Organizator kult. -zabav. djelatnosti	22	5				9	8			
343202	Upravni pravnik	112			51		10	42	9		
347101	Dizajner tekstila i odjeće	16	8				8				
347116	Aranžer	17			6		5		6		
347117	Ilustrator	5			5						
347199	Dizajneri, dekorateri i aranžeri	22	7				15				
348001	Mualim	55	7		8		8	5	16	11	
411101	Daktilograf	46					46				
411102	Finansijski knjigovođa	14					8	6			
411501	Sekretarica	18					18				
411502	Administrator	316	50	10	52		129	46	29		
411599	Maturant gimnazije	1892	309	81	240	108	475	377	213	89	
412101	Knjigovođa zaliha	53		11	13		29				
412102	Finansijski knjigovođa	15						15			
412109	Ekonomski službenik	1397	177	52	237	47	380	258	123	118	5
412121	Knjigovođa	17					17				
412200	Finansijski i statis. službenici	11							11		
412205	Bankovni službeni	12						12			
323201	Medicinska sestra, babica	11								11	
311218	Građevinski tehn. za nisku gradnju	8						8			
413303	Tehničar drumski	214	35		30	5	72	32	22	18	
413312	Saobraćajni tehničar	91		14	20		32	19		6	
413399	Ostali	63	6				27	23		7	
413403	Komercijalni službenik	80			6	5		26	34	9	
419001	Upravni službenik	57				5	32			20	
419005	Administrativni službenik	134	42	7		7	49		20	9	
421201	Bankovni službenik na šalteru	12	7				5				
512104	Ugostiteljsk. domaćin-domaćica	69	12		7		12	20	18		

Šifra zanimanja	NAZIV ZANIMANJA	UKUPNO	Centar	Hadžići	Iliđa	Ilijaš	Novi Grad	Novo Sarajevo	Stari Grad	Vogošća	Trnovo
1	2	3	4	5	6	7	8	9	10	11	12
512205	Kuhar specijalista	128	21		19		52	23	13		
414104	Arhivski službenik	5					5				
513902	Veterinarski bolničar	10					10				
514101	Frizer	53	19		6		15	8		5	
514199	Pomoćni frizer	68			12		19	25	12		
516201	Policijci	31	5				26				
516999	Ostali	33			10		11	12			
522102	Prodavač	13									13
734104	Graf.za fotoslog i račun.slog. spezjal.	8					8				
723107	Automehaničar	6			6						
723204	Avio mehaničar	13	7				6				
723357	Mehani. konfekc. mašina	10					10				
734106	Slovoslagač	14			7		7				
734110	Ofset štampač	19	5				14				
734118	Grafičar štamp. proizv. specijaliz.	9	9								
734309	Repro fotograf	25			11		14				
734506	Knjigovezac	16					16				
734507	Knjigovezac majstor	25			15				10		
741206	Slastičar majstor	16					10		6		
741501	Kušaoc hrane	7			7						
743321	Konfekcionar	98		18			80				
815901	Hemijski laborant	19					19				
822109	Izrađivač hemijskih proizvoda	6					6				
512103	Ugostiteljski poslovoda	7								7	
831106	Mašinovođa parne lokomotive	8			8						

ZANIMANJE PROFILA VI (VŠS)*

214115	Inžinjer drumskog saobraćaja	2						2			
214117	Inžinjer poštanskog saobraćaja	2					2				
214206	Građevinski inžinjer	24	4				9	5	6		
214317	Inžinjer elektrotehnike	2							2		
214409	Inžinjer telekomunikacija	6						3	3		
214556	Mašinski inžinjer	27	6		4	3	12		2		
214724	Inžinjer metalurgije	2					2				
214810	Geodeta za zemljišno inf.sisteme	2	2								
214909	Inžinjer tekstilne tehnologije	2	2								
215002	Inženjer za organizaciju	10			6		4				
221105	Botaničar	7						5	2		
233101	Razredni učitelj	62	6	4	9	2	21	10	10		
233103	Nastavnik maternjeg jezika	35	5	2	4		17	5	2		
233104	Nastavnik stranog jezika	4	2				2				
233108	Nastavnik likovne kulture	2						2			
233111	Nastavnik matematike	8					4	4			
233113	Nastavnik fizike	2			2						
233114	Nastavnik hemije	47			6	3	17	12	9		
233115	Nastavnik biologije	6		2				4			
233202	Učitelj predšk.djece sa poseb.potreb.	53	8	3	9		15	13	5		
234001	Učitelj djece sa razvoj.teškoćama	2		2							
241916	Organizator rada	2					2				
242906	Pravnik	128	33	2	20		32	17	16	8	
244101	Ekonomista za finansije	44	5				5	26		8	
244123	Ekonomista	156	21		18	2	61	30	24		
244220	Viši kriminolog	5				2	3				
247012	Upravni savjetnik	36				3	13	20			
321110	Medicinski laboratorijski tehničar	2	2								
322603	Viši sanitarni tehničar	4					2		2		
322699	Viši fizioterapeut	16	6				10				
323199	Viša medicinska sestra	13	2		2		2	5	2		
341499	Ekonomist turističko-ugostiteljski	7						7			
341501	Komercijalista	11	11								
346006	Socijalni radnik	52	8		12		17	8	4	3	
347503	Sportski trener	4						4			
412101	Knjigovođa zaliha	6			6						

Šifra zanimanja	NAZIV ZANIMANJA	UKUPNO	Centar	Hadžići	Ilidža	Ilijaš	Novi Grad	Novo Sarajevo	Stari Grad	Vogošća	Trnovo
1	2	3	4	5	6	7	8	9	10	11	12
ZANIMANJA PROFILA VII (VSS)*											
213122	Informatičar	2						2			
214113	Dipl inženjer arhitekture	63	24				8	17	12	2	
214115	Dipl inženjer drumskog saobraćaja	6	2				2		2		
214206	Dipl građevinski inženjer	12	7				2	3			
214317	Dipl inženjer elektrotehnike	11	11								
214318	Dipl inženjer za elektro-energetska postro.	4					2	2			
214408	Inženjer za telek.uređaje i mreže	2						2			
214421	Dipl inženjer elektronike	7		2			3		2		
214556	Dipl mašinski inženjer	104	19	2	5		38	25	10	5	
214599	Dipl inženjeri mašinstva i brodograd. i	4	2				2				
214699	Ostali	42	11		3		12	9	4	3	
221102	Dipl. biolog	2								2	
221301	Dipl agronom za ratarstvo	7	2				2	3			
221303	Dipl agronom za voćarstvo	7					4			3	
221307	Dipl tehnolog stočarstva	10	2				4	4			
221311	Dipl agronom ribarstva	2	2								
221315	Dipl inženjer agronom	7					4	3			
221324	Dipl poljoprivredni inspektor	19					8	11			
221399	Dipl.inž.agronom, šum.i dr.	39	8		13		9	4	5		
222101	Doktor medicine	52	16		4		12	11	7	2	
222114	Doktor medicine-pedijatar	2	2								
222210	Doktor stomatologije	59	15		2		13	18	11		
222305	Dipl veterinar opš. prakse	35	7	2	5		7	10	4		
222401	Doktor farmacije	9	4					5			
222407	Doktor farmacije stažist	13					5	4	4		
232105	Prof. egleskog jezika	12	6				2	4			
232107	Profesor francuskog	11	3				3	5			
232111	Profesor arapskog jezika	24	6				3	6	7	2	
232115	Profesor ruskog jezika	10	2				5		3		
232116	Prof. filozofije	28	11			3	5	5	4		
232118	Profesor historije	9					5	4			
232119	Profesor pedagogije	18	6				6	4	2		
232120	Profesor psihologije	2	2								
232121	Profesor sociologije	37	8		4		5	13	7		
232127	Profesor muzičkih predmeta	6	3				3				
232128	Profesor likovnih predmeta	9	3				2		4		
232203	Profesor fizike	2					2				
215003	Inženjer za sigurnost na radu	4			4						
214624	Inženjer hemijske tehnologije	3						3			
233101	Razredni učitelj	2					2				
232101	Profesor bosanskog	5	3				2				
221319	Samostalni istraž u poljoprivredi	3	3								
221105	Dipl botaničar	22	4						18		
232131	Profesor fizičke I zdrav. kulture	8	3				5				
232132	Profesor srpskog jezika	13			5		4	4			
232199	Ostali	26	5		4		12	5			
232207	Profesor hemije	2			2						
232208	Profesor biologije	8	2				3		3		
232210	Profesor geografije	2			2						
235105	Dipl pedagog	2					2				
235106	Dipl defektolog	9			3		4	2			
242901	Dipl pravni savjetnik	97			13	3	45	36			
242906	Savjetnik kantonalnog suda	50	42	4						4	
243201	Dipl bibliotekar	10					6	4			
244199	Dipl ekonomist	175	48		17		51	50	4	5	
211420	Inženjer geologije	2			2						
244201	Dipl sociolog	12					4	8			
244220	Dipl kriminalist	27	8				11	6	2		
232602	Profesor religijske kulture	5	2				3				
244303	Samostal. Istraživ. filozofije	21					12	3	6		

Šifra zanimanja	NAZIV ZANIMANJA	UKUPNO	Centar	Hadžići	Ilidža	Ilijaš	Novi Grad	Novo Sarajevo	Stari Grad	Vogošća	Trnovo
1	2	3	4	5	6	7	8	9	10	11	12
244304	Dipl politolog	10			2		3	5			
244405	Profesor književni komparatist	2					2				
244507	Dipl vojni psiholog	5					5				
244508	Dipl psiholog	5						5			
244609	Dipl socijalni stručnjak	13			2			11			
245102	Dipl novinar	41	3		8		16	6	8		
245202	Dipl slikar	16	12				4				
245203	Slikar grafičar	2					2				
245204	Dipl kipar	2					2				
245502	Glumac	3					3				
346006	Diplomirani socijalni radnik	32	11				17		4		
347111	Dipl grafički dizajner	2	2								

* Napomena: Obuhvat podataka sa frekvencijom iznad 2 za VŠS I VSS

Napomena:

Standardna klasifikacija zanimanja izrađena je prema načelima i sistemu Međunarodne standardne klasifikacije zanimanja (ISCO – 88) odnosno njene evropske verzije (ISCO – 88COM), i na taj način je osigurana međunarodna uporedivost podataka.

Zanimanja registrovanih nezaposlenih lica određuju se prema poslovima koje su obavljali prije nastanka nezaposlenosti, odnosno prema osposobljenosti za rad. Zanimanje registrovanih nezaposlenih lica bez radnog iskustva (lica koja nisu bila u radnom odnosu i prvi put traže zaposlenje) iskazuju se kao osposobljeni za rad kao zvanje.

Standardna klasifikacija zanimanja (u daljem tekstu: SKZ) je obavezan standard, koji se upotrebljava pri evidentiranju, zbrajanjem, objavljivanju, analiziranju i publikovanju podataka, značajnih za praćenje stanja i kretanja na tržištu rada u Federaciji Bosne i Hercegovine. Klasifikacija zanimanja ima značajne elemente u rodovima, vrstama, podvrstama i skupovima i pojedinačnim zanimanjima.

Registrovana nezaposlena lica koja se nisu mogla razvrstati prema SKZ iskazana su u skupinama. Skupine zanimanja imaju četverocifrenu šifru i takva zanimanja označena su kao "ostala" unutar svakog roda zanimanja.

Šifra zanimanja 5169 „Ostali“ nalaze se u skupini ZANIMANJA U ZAŠTITI, DRUGDJE NERAZVRSTANA

Šifra zanimanja 5122 „Ostali“ nalaze se u skupini KUHARI

Šifra zanimanja 7137 „Ostali“ nalaze se u skupini ELEKTROINSTALATERI I SRODNA ZANIMANJA

Šifra zanimanja 3114 „Ostali“ nalaze se u skupini TEHNIČARI ZA ELEKTRONIKU I TELEKOMUNIKACIJE

Šifra zanimanja 3115 „Ostali“ nalaze se u skupini TEHNIČARI ZA MAŠINSTVO I SRODNI

Šifra zanimanja 4133 „Ostali“ nalaze se u skupini TTRANSPORTNI UREDSKI SLUŽBENICI

Šifra zanimanja 3116 „Ostali“ nalaze se u skupini TEHNIČARI HEMIJSKOTEHNOLOŠKE, PREHRAMBENE I BIOTEHNOLOŠKE

STRUKE

Šifra zanimanja 2146 „Ostali“ nalaze se u skupini INŽINJERI HEMIJSKE TEHNOLOGIJE, PREHRAMBENE TEHNOLOGIJE I BIO-TEHNOLOGIJE

Šifra zanimanja 2321 „Ostali“ nalaze se u skupini PROFESORI DRUŠTVENO-HUMANISTIČKIH PREDMETA U SREDNJIM ŠKOLAMA

P R E G L E D

broja registrovanih nezaposlenih lica prema nacionalnoj pripadnosti i kvalifikacionoj strukturi
stanje 31.03.2003.

Tabela broj 2.

Nacionalna pripadnost	P o b i r o i m a										
	UKUPNO	Centar	Hadžići	Ilidža	Ilijaš	N.Grad	N.Saraj	S.Grad	Vogošća	Trnovo	
Bošnjaci	Svega	49141	5254	3958	8329	2630	12985	6788	4672	4223	302
	žena	30382	3276	2581	4964	1426	8367	4169	2814	2644	141
Hrvati	Svega	1715	260	18	333	33	526	444	58	43	0
	žena	985	158	7	183	16	286	272	38	25	0
Srbi	Svega	1876	316	37	194	70	613	462	80	101	3
	žena	1132	181	21	128	30	385	281	44	59	3
Slovenci	Svega	24	5	0	0	5	5	7	2	0	0
	žena	18	4	0	0	3	3	6	2	0	0
Albanci	Svega	65	11	1	2	0	20	9	20	2	0
	žena	23	2	0	2	0	7	1	11	0	0
Crnogorci	Svega	44	15	0	1	0	12	11	4	1	0
	žena	23	9	0	1	0	6	5	2	0	0
Makedonci	Svega	30	4	2	3	0	10	8	2	1	0
	žena	21	1	2	3	0	7	6	1	1	0
Jevreji	Svega	15	6	0	0	0	4	5	0	0	0
	žena	10	4	0	0	0	4	2	0	0	0
Ostali	Svega	3892	520	117	181	1091	1093	339	518	33	0
	žena	2106	330	81	116	675	398	200	281	25	0
UKUPNO	Svega	56802	6391	4133	9043	3829	15268	8073	5356	4404	305
	žena	34700	3965	2692	5397	2150	9463	4942	3193	2754	144

P R E G L E D

broja registrovanih nezaposlenih lica prema nacionalnoj pripadnosti i kvalifikacionoj strukturi
stanje 31.03.2003.

Tab.2.1.

	Nacionalna pripadnost		Kvalifikaciona struktura							
		UKUPNO	VSS	VŠS	SSS	NSS	VKV	KV	PKV	NKV
Bošnjaci	Svega	49141	1052	618	11087	365	495	14245	425	20854
	žena	30382	649	395	7595	349	83	6319	193	14799
Hrvati	Svega	1715	109	70	618	41	25	439	26	387
	žena	985	78	39	400	40	4	162	14	248
Srbi	Svega	1876	159	107	673	58	47	413	26	393
	žena	1132	88	71	450	55	13	168	14	273
Slovenci	Svega	24	0	1	11	1	0	6	0	5
	žena	18	0	1	7	1	0	4	0	5
Albanci	Svega	65	2	2	12	2	3	10	0	34
	žena	23	0	0	4	2	0	5	0	12
Crnogorci	Svega	44	8	4	17	1	0	5	0	9
	žena	23	4	2	9	1	0	2	0	5
Makedonci	Svega	30	4	0	3	1	0	3	2	17
	žena	21	4	0	2	1	0	3	2	9
Jevreji	Svega	15	4	0	7	0	0	2	0	2
	žena	10	2	0	6	0	0	0	0	2
Ostali	Svega	3892	165	106	1046	46	20	743	27	1739
	žena	2106	115	63	729	43	4	284	16	852
UKUPNO	Svega	56802	1503	908	13474	515	590	15866	506	23440
	žena	34700	940	571	9202	492	104	6947	239	16205

P R E G L E D

broja registrovanih nezaposlenih lica prema nacionalnoj pripadnosti i kvalifikacionoj strukturi
stanje 31.03.2003.

++

Tab.2.2.

BIRO	UKUPNO	S V E G A							
		NKV	PK	KV	VKV	NSS	SSS	VŠS	VSS
BOŠNJACI - S V E G A									
Centar	5254	1887	60	1593	50	64	1283	92	225
Hadžići	3958	2289	24	906	23	6	666	21	23
Ilidža	8329	3702	91	2410	109	76	1774	72	95
Ilijaš	2630	1242	40	858	20	18	431	13	8
Novi Grad	12985	5227	76	3756	129	87	3210	206	294
Novo Sara	6788	2329	56	1979	90	61	1904	135	234
Stari Grad	4672	1842	50	1471	43	30	1036	60	140
Vogošća	4223	2150	28	1188	27	23	757	18	32
Trnovo	302	186	0	84	4	0	26	1	1
UKUPNO	49141	20854	425	14245	495	365	11087	618	1052

BIRO	UKUPNO	BOŠNJACI - ŽENE							
		NKV	PK	KV	VKV	NSS	SSS	VŠS	VSS
Centar	3276	1331	26	732	15	61	899	63	149
Hadžići	2581	1662	16	396	3	5	471	17	11
Ilidža	4964	2570	42	937	11	71	1242	40	51
Ilijaš	1426	804	14	313	1	18	265	6	5
Novi Grad	8367	3976	39	1766	20	87	2180	129	170
Novo Sara	4169	1571	23	935	25	58	1315	91	151
Stari Grad	2814	1207	19	740	6	26	685	39	92
Vogošća	2644	1570	14	481	2	23	526	9	19
Trnovo	141	108	0	19	0	0	12	1	1
UKUPNO	30382	14799	193	6319	83	349	7595	395	649

P R E G L E D

broja registrovanih nezaposlenih lica prema nacionalnoj pripadnosti i kvalifikacionoj strukturi
stanje 31.03.2003.

Tab.2.2.

BIRO	UKUPNO	PO KVALIFIKACIJAMA							
		NKV	PK	KV	VKV	NSS	SSS	VŠS	VSS
HRVATI - S V E GA									
Centar	260	43	5	50	4	8	110	11	29
Hadžići	18	6	0	9	0	0	2	1	0
Ilidža	333	85	9	128	7	11	77	9	7
Ilijaš	33	7	1	11	0	0	14	0	0
Novi Grad	526	132	3	113	7	6	211	24	30
Novo Sara	444	70	6	100	4	14	190	24	36
Stari Grad	58	25	2	15	0	1	11	0	4
Vogošća	43	19	0	13	3	1	3	1	3
Trnovo	0	0	0	0	0	0	0	0	0
UKUPNO	1715	387	26	439	25	41	618	70	109

BIRO	UKUPNO	HRVATI - ŽENE							
		NKV	PK	KV	VKV	NSS	SSS	VŠS	VSS
Centar	158	24	4	22	1	7	74	4	22
Hadžići	7	4	0	0	0	0	2	1	0
Ilidža	183	62	3	42	1	11	53	6	5
Ilijaš	16	5	0	2	0	0	9	0	0
Novi Grad	286	82	1	39	1	6	123	13	21
Novo Sara	272	42	4	43	1	14	128	15	25
Stari Grad	38	17	2	8	0	1	8	0	2
Vogošća	25	12	0	6	0	1	3	0	3
Trnovo	0	0	0	0	0	0	0	0	0
UKUPNO	985	248	14	162	4	40	400	39	78

P R E G L E D

broja registrovanih nezaposlenih lica prema nacionalnoj pripadnosti i kvalifikacionoj strukturi
stanje 31.03.2003.

Tab.2.2.

BIRO	UKUPNO	PO KVALIFIKACIJAMA							
		NKV	PK	KV	VKV	NSS	SSS	VŠS	VSS
S R B I - S V E G A									
Centar	316	71	5	66	6	7	100	18	43
Hadžići	37	14	0	10	0	0	13	0	0
Ilidža	194	48	4	53	8	6	55	12	8
Ilijaš	70	9	1	30	2	0	23	4	1
Novi Grad	613	127	9	117	23	24	237	28	48
Novo Sara	462	70	7	95	5	14	191	36	44
Stari Grad	80	23	0	24	0	3	16	6	8
Vogošća	101	29	0	17	3	4	38	3	7
Trnovo	3	2	0	1	0	0	0	0	0
UKUPNO	1876	393	26	413	47	58	673	107	159

BIRO	UKUPNO	SRBI - ŽENE							
		NKV	PK	KV	VKV	NSS	SSS	VŠS	VSS
Centar	181	43	3	24	2	6	65	15	23
Hadžići	21	6	0	6	0	0	9	0	0
Ilidža	128	36	3	29	2	6	39	9	4
Ilijaš	30	6	1	6	0	0	16	1	0
Novi Grad	385	94	5	44	6	24	166	20	26
Novo Sara	281	52	2	44	3	13	119	22	26
Stari Grad	44	16	0	8	0	2	9	3	6
Vogošća	59	18	0	6	0	4	27	1	3
Trnovo	3	2	0	1	0	0	0	0	0
UKUPNO	1132	273	14	168	13	55	450	71	88

P R E G L E D

broja registrovanih nezaposlenih lica prema nacionalnoj pripadnosti i kvalifikacionoj strukturi
stanje 31.03.2003.

Tab.2.2.

BIRO	UKUPNO	PO KVALIFIKACIJAMA							
		NKV	PK	KV	VKV	NSS	SSS	VŠS	VSS
SLOVENC I - S V E G A									
Centar	5	0	0	2	0	0	3	0	0
Hadžići	0	0	0	0	0	0	0	0	0
Ilidža	0	0	0	0	0	0	0	0	0
Ilijaš	5	2	0	1	0	1	1	0	0
Novi Grad	5	2	0	1	0	0	2	0	0
Novo Sara	7	0	0	2	0	0	5	0	0
Stari Grad	2	1	0	0	0	0	0	1	0
Vogošća	0	0	0	0	0	0	0	0	0
Trnovo	0	0	0	0	0	0	0	0	0
UKUPNO	24	5	0	6	0	1	11	1	0

BIRO	UKUPNO	SLOVENC I - ŽENE							
		NKV	PK	KV	VKV	NSS	SSS	VŠS	VSS
Centar	4	0	0	2	0	0	2	0	0
Hadžići	0	0	0	0	0	0	0	0	0
Ilidža	0	0	0	0	0	0	0	0	0
Ilijaš	3	2	0	0	0	1	0	0	0
Novi Grad	3	2	0	0	0	0	1	0	0
Novo Sara	6	0	0	2	0	0	4	0	0
Stari Grad	2	1	0	0	0	0	0	1	0
Vogošća	0	0	0	0	0	0	0	0	0
Trnovo	0	0	0	0	0	0	0	0	0
UKUPNO	18	5	0	4	0	1	7	1	0

P R E G L E D

broja registrovanih nezaposlenih lica prema nacionalnoj pripadnosti i kvalifikacionoj strukturi
stanje 31.03.2003

Tab.2.2.

BIRO	UKUPNO	PO KVALIFIKACIJAMA							
		NKV	PK	KV	VKV	NSS	SSS	VŠS	VSS
ALBANCICI - S V E G A									
Centar	11	7	0	0	0	0	3	1	0
Hadžići	1	1	0	0	0	0	0	0	0
Ilidža	2	1	0	0	0	1	0	0	0
Ilijaš	0	0	0	0	0	0	0	0	0
Novi Grad	20	8	0	4	1	0	5	0	2
Novo Sara	9	5	0	1	1	0	1	1	0
Stari Grad	20	11	0	5	0	1	3	0	0
Vogošća	2	1	0	0	1	0	0	0	0
Trnovo	0	0	0	0	0	0	0	0	0
UKUPNO	65	34	0	10	3	2	12	2	2

BIRO	UKUPNO	ALBANCICI - ŽENE							
		NKV	PK	KV	VKV	NSS	SSS	VŠS	VSS
Centar	2	2	0	0	0	0	0	0	0
Hadžići	0	0	0	0	0	0	0	0	0
Ilidža	2	1	0	0	0	1	0	0	0
Ilijaš	0	0	0	0	0	0	0	0	0
Novi Grad	7	4	0	2	0	0	1	0	0
Novo Sara	1	1	0	0	0	0	0	0	0
Stari Grad	11	4	0	3	0	1	3	0	0
Vogošća	0	0	0	0	0	0	0	0	0
Trnovo	0	0	0	0	0	0	0	0	0
UKUPNO	23	12	0	5	0	2	4	0	0

P R E G L E D

broja registrovanih nezaposlenih lica prema nacionalnoj pripadnosti i kvalifikacionoj strukturi
stanje 31.03.2003.

Tab.2.2.

BIRO	UKUPNO	PO KVALIFIKACIJAMA							
		NKV	PK	KV	VKV	NSS	SSS	VŠS	VSS
CRNOGORCI - S V E G A									
Centar	15	3	0	3	0	0	5	1	3
Hadžići	0	0	0	0	0	0	0	0	0
Ilidža	1	0	0	1	0	0	0	0	0
Ilijaš	0	0	0	0	0	0	0	0	0
Novi Grad	12	3	0	1	0	0	4	2	2
Novo Sara	11	0	0	0	0	1	7	1	2
Stari Grad	4	3	0	0	0	0	0	0	1
Vogošća	1	0	0	0	0	0	1	0	0
Trnovo	0	0	0	0	0	0	0	0	0
UKUPNO	44	9	0	5	0	1	17	4	8

BIRO	UKUPNO	CRNOGORCI - ŽENE							
		NKV	PK	KV	VKV	NSS	SSS	VŠS	VSS
Centar	9	2	0	0	0	0	5	1	1
Hadžići	0	0	0	0	0	0	0	0	0
Ilidža	1	0	0	1	0	0	0	0	0
Ilijaš	0	0	0	0	0	0	0	0	0
Novi Grad	6	1	0	1	0	0	1	1	2
Novo Sara	5	0	0	0	0	1	3	0	1
Stari Grad	2	2	0	0	0	0	0	0	0
Vogošća	0	0	0	0	0	0	0	0	0
Trnovo	0	0	0	0	0	0	0	0	0
UKUPNO	23	5	0	2	0	1	9	2	4

P R E G L E D

broja registrovanih nezaposlenih lica prema nacionalnoj pripadnosti i kvalifikacionoj strukturi
stanje 31.03.2003.

Tab.2.2.

BIRO	UKUPNO	PO KVALIFIKACIJAMA							
		NKV	PK	KV	VKV	NSS	SSS	VŠS	VSS
MAKEDONCI - S V E G A									
Centar	4	2	0	1	0	0	1	0	0
Hadžići	2	2	0	0	0	0	0	0	0
Ilidža	3	2	1	0	0	0	0	0	0
Ilijaš	0	0	0	0	0	0	0	0	0
Novi Grad	10	6	1	0	0	0	1	0	2
Novo Sara	8	3	0	2	0	1	1	0	1
Stari Grad	2	2	0	0	0	0	0	0	0
Vogošća	1	0	0	0	0	0	0	0	1
Trnovo	0	0	0	0	0	0	0	0	0
UKUPNO	30	17	2	3	0	1	3	0	4

BIRO	UKUPNO	MAKEDONCI - ŽENE							
		NKV	PK	KV	VKV	NSS	SSS	VŠS	VSS
Centar	1	0	0	1	0	0	0	0	0
Hadžići	2	2	0	0	0	0	0	0	0
Ilidža	3	2	1	0	0	0	0	0	0
Ilijaš	0	0	0	0	0	0	0	0	0
Novi Grad	7	3	1	0	0	0	1	0	2
Novo Sara	6	1	0	2	0	1	1	0	1
Stari Grad	1	1	0	0	0	0	0	0	0
Vogošća	1	0	0	0	0	0	0	0	1
Trnovo	0	0	0	0	0	0	0	0	0
UKUPNO	21	9	2	3	0	1	2	0	4

P R E G L E D

broja registrovanih nezaposlenih lica prema nacionalnoj pripadnosti i kvalifikacionoj strukturi
stanje 31.03.2003.

Tab.2.2.

BIRO	UKUPNO	PO KVALIFIKACIJAMA							
		NKV	PK	KV	VKV	NSS	SSS	VŠS	VSS
JEVREJI - S V E G A									
Centar	6	1	0	0	0	0	2	0	3
Hadžići	0	0	0	0	0	0	0	0	0
Ilidža	0	0	0	0	0	0	0	0	0
Ilijaš	0	0	0	0	0	0	0	0	0
Novi Grad	4	1	0	0	0	0	3	0	0
Novo Sara	5	0	0	2	0	0	2	0	1
Stari Grad	0	0	0	0	0	0	0	0	0
Vogošća	0	0	0	0	0	0	0	0	0
Trnovo	0	0	0	0	0	0	0	0	0
UKUPNO	15	2	0	2	0	0	7	0	4

BIRO	UKUPNO	JEVREJI - ŽENE							
		NKV	PK	KV	VKV	NSS	SSS	VŠS	VSS
Centar	4	1	0	0	0	0	1	0	2
Hadžići	0	0	0	0	0	0	0	0	0
Ilidža	0	0	0	0	0	0	0	0	0
Ilijaš	0	0	0	0	0	0	0	0	0
Novi Grad	4	1	0	0	0	0	3	0	0
Novo Sara	2	0	0	0	0	0	2	0	0
Stari Grad	0	0	0	0	0	0	0	0	0
Vogošća	0	0	0	0	0	0	0	0	0
Trnovo	0	0	0	0	0	0	0	0	0
UKUPNO	10	2	0	0	0	0	6	0	2

P R E G L E D

broja registrovanih nezaposlenih lica prema nacionalnoj pripadnosti i kvalifikacionoj strukturi
stanje 31.03.2003.

Tab. 2.2.

PO KVALIFIKACIJAMA - O S T A L I									
BIRO	UKUPNO	NKV	PK	KV	VKV	NSS	SSS	VŠS	VSS
Centar	520	154	0	19	1	3	249	26	68
Hadžići	117	77	1	22	0	0	16	0	1
Ilidža	181	78	1	25	2	0	59	12	4
Ilijaš	1091	793	7	231	4	0	49	4	3
Novi Grad	1093	567	11	222	9	15	215	16	38
Novo Sara	339	58	7	82	3	5	139	15	30
Stari Grad	518	0	0	133	0	22	313	32	18
Vogošća	33	12	0	9	1	1	6	1	3
Trnovo	0	0	0	0	0	0	0	0	0
UKUPNO	3892	1739	27	743	20	46	1046	106	165

BIRO	UKUPNO	PO KVALIFIKACIJAMA - ŽENE							
		NKV	PK	KV	VKV	NSS	SSS	VŠS	VSS
Centar	330	89	0	7	0	3	164	15	52
Hadžići	81	57	0	9	0	0	15	0	0
Ilidža	116	50	0	9	0	0	47	7	3
Ilijaš	675	530	4	102	0	0	36	2	1
Novi Grad	398	79	7	113	3	15	144	12	25
Novo Sara	200	39	5	38	1	5	84	7	21
Stari Grad	281	0	0	0	0	19	233	19	10
Vogošća	25	8	0	6	0	1	6	1	3
Trnovo	0	0	0	0	0	0	0	0	0
UKUPNO	2106	852	16	284	4	43	729	63	115

P R E G L E D

broja registrovanih nezaposlenih lica prema nacionalnoj pripadnosti i kvalifikacionoj strukturi
stanje 31.03.2003.

Tab.2.2.

BIRO	UKUPNO	PO KVALIFIKACIJAMA - UKUPNO							
		NKV	PK	KV	VKV	NSS	SSS	VŠS	VSS
Centar	6338	2150	67	1710	62	82	1765	145	357
Hadžići	4142	2398	25	947	23	6	697	22	24
Iliđa	8958	3895	107	2568	125	95	1956	108	104
Ilijaš	3693	1984	49	1097	25	18	490	20	10
Novi Grad	15257	6046	95	4218	152	131	3924	275	416
Novo Sara	8109	2548	82	2269	97	89	2455	216	353
Stari Grad	5310	1918	51	1628	44	55	1358	91	165
Vogošća	4424	2225	26	1221	31	29	820	28	44
Trnovo	288	180	0	77	4	0	24	1	2
UKUPNO	56519	23344	502	15735	563	505	13489	906	1475

BIRO	UKUPNO	PO KVALIFIKACIJAMA - ŽENE							
		NKV	PK	KV	VKV	NSS	SSS	VŠS	VSS
Centar	3932	1490	31	763	18	76	1222	96	236
Hadžići	2699	1739	16	411	3	5	496	18	11
Iliđa	5393	2723	52	1015	15	90	1378	63	57
Ilijaš	2081	1314	19	410	0	18	308	8	4
Novi Grad	9534	4236	50	2001	24	131	2674	179	239
Novo Sara	4984	1718	39	1079	27	89	1662	143	227
Stari Grad	3168	1254	21	746	6	48	928	62	103
Vogošća	2775	1632	13	492	1	29	567	13	28
Trnovo	132	105	0	15	0	0	9	1	2
UKUPNO	34698	16211	241	6932	94	486	9244	583	907

P R E G L E D

broja registrovanih nezaposlenih lica po godinama starosti, polu i kvalifikacionoj strukturi

stanje 31.03. 2003.godine

Tabela broj 3.

Godine starosti	UKUPNO		P o b i r o i m a								
			Centar	Hadžići	Ilidža	Ilijaš	N.Grad	N.Saraj	S.Grad	Vogošća	Trnovo
od 15 do 18	Svega	21	5	1	1	3	5	4	1	0	1
	žena	15	3	1	1	1	5	3	1	0	0
od 18 do 20	Svega	791	66	27	107	73	270	91	82	67	8
	žena	346	25	16	41	41	116	40	33	29	5
od 20 do 24	Svega	6738	729	526	942	524	1977	836	644	523	37
	žena	3476	375	286	480	274	1015	427	324	282	13
od 24 do 27	Svega	4908	542	408	676	363	1367	674	482	370	26
	žena	2940	327	257	397	202	820	409	296	223	9
od 27 do 30	Svega	4807	552	385	675	349	1386	660	428	351	21
	žena	3137	363	285	448	222	872	450	262	223	12
od 30 do 35	Svega	7697	810	601	1249	559	2039	1176	667	555	41
	žena	4991	543	416	808	326	1353	750	405	367	23
od 35 do 40	Svega	8083	877	640	1396	549	2096	1206	693	587	39
	žena	5334	568	463	875	350	1417	786	453	405	17
od 40 do 45	Svega	8159	878	618	1398	523	2120	1215	718	640	49
	žena	5283	554	432	872	313	1448	768	464	406	26
od 45 do 50	Svega	7529	893	489	1239	444	2001	1042	796	594	31
	žena	4781	597	314	771	239	1321	655	484	381	19
od 50 do 60	Svega	7322	937	405	1240	381	1845	1047	761	657	49
	žena	4197	577	215	677	170	1061	623	447	408	19
od 60 do 65	Svega	747	102	33	120	61	162	122	84	60	3
	žena	200	33	7	27	12	35	31	24	30	1
Preko 65	Svega	0	0	0	0	0	0	0	0	0	0
	žena	0	0	0	0	0	0	0	0	0	0
Ukupno	Svega	56802	6391	4133	9043	3829	15268	8073	5356	4404	305
	žena	34700	3965	2692	5397	2150	9463	4942	3193	2754	144

P R E G L E D

broja registrovanih nezaposlenih lica po godinama starosti, polu i kvalifikacionoj strukturi
na dan 31.03. 2003. godine

Tab. 3.1.

Godine starosti	UKUPNO		Kvalifikaciona struktura								
			VSS	VŠS	SSS	NSS	VKV	KV	PKV	NKV	
od 15 do 18	Svega	21	0	0	0	0	0	0	1	0	20
	žena	15	0	0	0	0	0	0	0	0	15
od 18 do 20	Svega	791	0	0	78	0	0	0	579	1	133
	žena	346	0	0	43	0	0	0	216	1	86
od 20 do 24	Svega	6738	8	8	2515	4	0	0	2974	18	1211
	žena	3476	8	8	1500	4	0	0	1222	11	723
od 24 do 27	Svega	4907	158	54	1666	5	1	1	1515	23	1485
	žena	2940	126	48	1126	5	1	1	675	13	946
od 27 do 30	Svega	4807	229	48	1295	15	2	2	1304	28	1886
	žena	3137	169	38	946	14	2	2	673	17	1278
od 30 do 35	Svega	7697	196	119	2039	24	5	5	2423	101	2790
	žena	4991	131	88	1526	23	2	2	1281	48	1892
od 35 do 40	Svega	8082	193	109	2219	61	40	40	2368	87	3005
	žena	5333	132	73	1667	58	7	7	1146	46	2204
od 40 do 45	Svega	8167	252	153	1789	95	97	97	1839	56	3886
	žena	5286	151	101	1194	93	11	11	761	32	2943
od 45 do 50	Svega	7528	194	133	934	158	187	187	1463	73	4386
	žena	4781	94	87	628	151	38	38	571	30	3182
od 50 do 60	Svega	7317	232	251	864	149	234	234	1271	108	4208
	žena	4195	122	123	554	142	42	42	394	41	2777
od 60 do 65	Svega	747	41	33	75	4	24	24	129	11	430
	žena	200	7	5	18	2	1	1	8	0	159
Preko 65 g.	Svega	0	0	0	0	0	0	0	0	0	0
	žena	0	0	0	0	0	0	0	0	0	0
UKUPNO:	Svega	56802	1503	908	13474	515	590	590	15866	506	23440
	žena	34700	940	571	9202	492	104	104	6947	239	16205

P R E G L E D

broja registrovanih nezaposlenih lica po godinama starosti, polu i kvalifikacionoj strukturi
na dan 31.03.2003.godine

Tab.3.2.

BIRO	UKUPNO	PO KVALIFIKACIJAMA							
		NKV	PK	KV	VKV	NSS	SSS	VŠS	VSS
Od 15 do 18 godina - SVEGA									
Centar	5	5	0	0	0	0	0	0	0
Hadžići	1	1	0	0	0	0	0	0	0
Ilidža	1	1	0	0	0	0	0	0	0
Ilijaš	3	3	0	0	0	0	0	0	0
Novi Grad	5	5	0	0	0	0	0	0	0
Novo Sarajevo	4	4	0	0	0	0	0	0	0
Stari Grad	1	1	0	0	0	0	0	0	0
Vogošća	0	0	0	0	0	0	0	0	0
Trnovo	1	0	0	1	0	0	0	0	0
UKUPNO	21	20	0	1	0	0	0	0	0

BIRO	UKUPNO	PO KVALIFIKACIJAMA							
		NKV	PK	KV	VKV	NSS	SSS	VŠS	VSS
Od 15 do 18 godina - Ž E N E									
Centar	3	3	0	0	0	0	0	0	0
Hadžići	1	1	0	0	0	0	0	0	0
Ilidža	1	1	0	0	0	0	0	0	0
Ilijaš	1	1	0	0	0	0	0	0	0
Novi Grad	5	5	0	0	0	0	0	0	0
Novo Sarajevo	3	3	0	0	0	0	0	0	0
Stari Grad	1	1	0	0	0	0	0	0	0
Vogošća	0	0	0	0	0	0	0	0	0
Trnovo	0	0	0	0	0	0	0	0	0
UKUPNO	15	15	0	0	0	0	0	0	0

P R E G L E D

broja registrovanih nezaposlenih lica po godinama starosti, polu i kvalifikacionoj strukturi
na dan 31.03.2003.godine

Tab.3.2.

BIRO	UKUPNO	PO KVALIFIKACIJAMA							
		NKV	PK	KV	VKV	NSS	SSS	VŠS	VSS
Od 18 do 20 godina - SVEGA									
Centar	66	16	0	44	0	0	6	0	0
Hadžići	27	12	0	15	0	0	0	0	0
Ilidža	107	20	0	77	0	0	10	0	0
Ilijaš	73	11	0	57	0	0	5	0	0
Novi Grad	270	38	1	205	0	0	26	0	0
Novo Sarajevo	91	8	0	67	0	0	16	0	0
Stari Grad	82	16	0	55	0	0	11	0	0
Vogošća	67	9	0	54	0	0	4	0	0
Trnovo	8	3	0	5	0	0	0	0	0
UKUPNO	791	133	1	579	0	0	78	0	0

BIRO	UKUPNO	PO KVALIFIKACIJAMA							
		NKV	PK	KV	VKV	NSS	SSS	VŠS	VSS
Od 18 do 20 godina - Ž E N E									
Centar	25	8	0	11	0	0	6	0	0
Hadžići	16	7	0	9	0	0	0	0	0
Ilidža	41	13	0	24	0	0	4	0	0
Ilijaš	41	9	0	28	0	0	4	0	0
Novi Grad	116	26	1	78	0	0	11	0	0
Novo Sarajevo	40	6	0	22	0	0	12	0	0
Stari Grad	33	12	0	16	0	0	5	0	0
Vogošća	29	4	0	24	0	0	1	0	0
Trnovo	5	1	0	4	0	0	0	0	0
UKUPNO	346	86	1	216	0	0	43	0	0

P R E G L E D

broja registrovanih nezaposlenih lica po godinama starosti, polu i kvalifikacionoj strukturi
na dan 31.03.2003.godine

Tab.3.2.

BIRO	UKUPNO	PO KVALIFIKACIJAMA							
		NKV	PK	KV	VKV	NSS	SSS	VŠS	VSS
Od 20 do 24 godine - SVEGA									
Centar	729	153	3	285	0	1	283	1	3
Hadžići	526	115	1	238	0	0	171	1	0
Ilidža	942	182	3	417	0	2	337	0	1
Ilijaš	524	127	0	264	0	0	132	1	0
Novi Grad	1977	324	6	848	0	1	797	1	0
Novo Sarajevo	836	126	5	351	0	0	350	3	1
Stari Grad	644	91	0	284	0	0	267	0	2
Vogošća	523	87	0	261	0	0	173	1	1
Trnovo	37	6	0	26	0	0	5	0	0
UKUPNO	6738	1211	18	2974	0	4	2515	8	8

BIRO	UKUPNO	PO KVALIFIKACIJAMA							
		NKV	PK	KV	VKV	NSS	SSS	VŠS	VSS
Od 20 do 24 godine - Ž E N E									
Centar	375	84	1	110	0	1	175	1	3
Hadžići	286	78	1	108	0	0	98	1	0
Ilidža	480	121	0	159	0	2	197	0	1
Ilijaš	274	82	0	116	0	0	75	1	0
Novi Grad	1015	187	6	356	0	1	464	1	0
Novo Sarajevo	427	62	3	148	0	0	210	3	1
Stari Grad	324	53	0	115	0	0	154	0	2
Vogošća	282	53	0	104	0	0	123	1	1
Trnovo	13	3	0	6	0	0	4	0	0
UKUPNO	3476	723	11	1222	0	4	1500	8	8

P R E G L E D

broja registrovanih nezaposlenih lica po godinama starosti, polu i kvalifikacionoj strukturi
na dan 31.03.2003.godine

Tab.3.2.

BIRO	UKUPNO	PO KVALIFIKACIJAMA							
		NKV	PK	KV	VKV	NSS	SSS	VŠS	VSS
Od 24 do 27 godina - SVEGA									
Centar	542	143	1	173	0	0	187	8	30
Hadžići	408	165	2	126	0	0	112	2	1
Ilidža	676	183	7	234	0	0	234	5	13
Ilijaš	363	179	2	103	0	1	71	1	6
Novi Grad	1366	378	7	394	1	3	504	21	58
Novo Sarajevo	674	177	1	200	0	0	256	9	31
Stari Grad	482	115	2	152	0	0	193	6	14
Vogošća	370	135	1	128	0	1	100	1	4
Trnovo	26	10	0	5	0	0	9	1	1
UKUPNO	4907	1485	23	1515	1	5	1666	54	158

BIRO	UKUPNO	PO KVALIFIKACIJAMA							
		NKV	PK	KV	VKV	NSS	SSS	VŠS	VSS
Od 24 do 27 godina - Ž E N E									
Centar	327	83	0	75	0	0	136	7	26
Hadžići	257	117	1	55	0	0	81	2	1
Ilidža	397	114	4	103	0	0	162	4	10
Ilijaš	202	118	2	35	0	1	40	1	5
Novi Grad	820	226	3	174	1	3	345	20	48
Novo Sarajevo	409	119	1	97	0	0	163	7	22
Stari Grad	296	69	1	74	0	0	137	5	10
Vogošća	223	98	1	61	0	1	58	1	3
Trnovo	9	2	0	1	0	0	4	1	1
UKUPNO	2940	946	13	675	1	5	1126	48	126

P R E G L E D

broja registrovanih nezaposlenih lica po godinama starosti, polu i kvalifikacionoj strukturi
na dan 31.03.2003.godine

Tab.3.2.

BIRO	UKUPNO	PO KVALIFIKACIJAMA							
		NKV	PK	KV	VKV	NSS	SSS	VŠS	VSS
Od 27 do 30 godina - SVEGA									
Centar	552	164	3	155	1	0	166	9	54
Hadžići	385	230	1	66	1	2	78	3	4
Ilidža	675	269	4	220	0	3	155	5	19
Ilijaš	349	205	4	91	0	3	44	1	1
Novi Grad	1386	505	6	341	0	3	445	15	71
Novo Sarajevo	660	203	3	175	0	3	221	11	44
Stari Grad	428	141	2	137	0	1	115	4	28
Vogošća	351	152	5	117	0	0	69	0	8
Trnovo	21	17	0	2	0	0	2	0	0
UKUPNO	4807	1886	28	1304	2	15	1295	48	229

BIRO	UKUPNO	PO KVALIFIKACIJAMA							
		NKV	PK	KV	VKV	NSS	SSS	VŠS	VSS
Od 27 do 30 godina - Ž E N E									
Centar	363	115	2	78	1	0	118	6	43
Hadžići	285	176	1	42	1	2	58	2	3
Ilidža	448	194	3	108	0	3	124	5	11
Ilijaš	222	139	3	48	0	3	28	1	0
Novi Grad	872	317	3	170	0	3	320	13	46
Novo Sarajevo	450	141	1	100	0	3	160	7	38
Stari Grad	262	74	1	76	0	0	86	4	21
Vogošća	223	112	3	51	0	0	50	0	7
Trnovo	12	10	0	0	0	0	2	0	0
UKUPNO	3137	1278	17	673	2	14	946	38	169

P R E G L E D

broja registrovanih nezaposlenih lica po godinama starosti, polu i kvalifikacionoj strukturi
na dan 31.03.2003.godine

Tab.3.2.

BIRO	UKUPNO	PO KVALIFIKACIJAMA							
		NKV	PK	KV	VKV	NSS	SSS	VŠS	VSS
Od 30 do 35 godina - SVEGA									
Centar	810	232	16	245	0	3	260	8	46
Hadžići	601	352	7	140	2	2	88	6	4
Ilidža	1249	454	22	428	0	8	313	14	10
Ilijaš	559	291	8	179	1	0	78	2	0
Novi Grad	2039	666	20	631	1	7	620	37	57
Novo Sarajevo	1176	322	17	381	0	2	375	32	47
Stari Grad	667	214	6	208	1	0	194	18	26
Vogošća	555	236	5	194	0	2	110	2	6
Trnovo	41	23	0	17	0	0	1	0	0
UKUPNO	7697	2790	101	2423	5	24	2039	119	196

BIRO	UKUPNO	PO KVALIFIKACIJAMA							
		NKV	PK	KV	VKV	NSS	SSS	VŠS	VSS
Od 30 do 35 godina - Ž E N E									
Centar	543	161	8	138	0	3	189	5	39
Hadžići	416	256	6	71	1	2	71	6	3
Ilidža	808	315	15	206	0	7	249	11	5
Ilijaš	326	178	3	85	0	0	59	1	0
Novi Grad	1353	469	8	340	0	7	467	28	34
Novo Sarajevo	750	209	4	219	0	2	263	23	30
Stari Grad	405	124	2	107	1	0	141	13	17
Vogošća	367	165	2	107	0	2	87	1	3
Trnovo	23	15	0	8	0	0	0	0	0
UKUPNO	4991	1892	48	1281	2	23	1526	88	131

P R E G L E D

broja registrovanih nezaposlenih lica po godinama starosti, polu i kvalifikacionoj strukturi
na dan 31.03.2003.godine

Tab.3.2.

BIRO	UKUPNO	PO KVALIFIKACIJAMA							
		NKV	PK	KV	VKV	NSS	SSS	VŠS	VSS
Od 35 do 40 godina - SVEGA									
Centar	877	245	11	275	4	9	268	21	44
Hadžići	640	382	4	127	1	1	121	2	2
Ilidža	1396	495	13	484	11	13	346	13	21
Ilijaš	549	303	7	150	2	3	82	2	0
Novi Grad	2095	791	27	535	12	15	631	30	54
Novo Sarajevo	1206	293	14	393	3	8	431	23	41
Stari Grad	693	187	6	234	4	10	207	15	30
Vogošća	587	286	5	160	2	2	128	3	1
Trnovo	39	23	0	10	1	0	5	0	0
UKUPNO	8082	3005	87	2368	40	61	2219	109	193

BIRO	UKUPNO	PO KVALIFIKACIJAMA							
		NKV	PK	KV	VKV	NSS	SSS	VŠS	VSS
Od 35 do 40 godina - Ž E N E									
Centar	568	169	6	142	1	8	195	16	31
Hadžići	462	285	1	72	1	1	99	2	1
Ilidža	875	355	6	210	1	13	268	8	14
Ilijaš	350	227	5	55	0	3	60	0	0
Novi Grad	1417	598	14	256	3	15	478	20	33
Novo Sarajevo	786	210	7	200	1	8	314	17	29
Stari Grad	453	133	4	127	0	8	151	7	23
Vogošća	405	212	3	84	0	2	100	3	1
Trnovo	17	15	0	0	0	0	2	0	0
UKUPNO	5333	2204	46	1146	7	58	1667	73	132

P R E G L E D

broja registrovanih nezaposlenih lica po godinama starosti, polu i kvalifikacionoj strukturi
na dan 31.03.2003.godine

Tab.3.2.

BIRO	UKUPNO	PO KVALIFIKACIJAMA							
		NKV	PK	KV	VKV	NSS	SSS	VŠS	VSS
Od 40 do 45 godina - SVEGA									
Centar	878	294	8	191	11	13	271	27	63
Hadžići	618	416	4	97	3	1	86	4	7
Ilidža	1398	669	16	290	26	13	342	22	20
Ilijaš	523	330	7	113	3	6	58	4	2
Novi Grad	2128	1064	6	598	19	30	314	46	51
Novo Sarajevo	1215	435	7	264	20	13	371	27	78
Stari Grad	718	284	4	166	7	13	205	19	20
Vogošća	640	359	4	112	6	6	138	4	11
Trnovo	49	35	0	8	2	0	4	0	0
UKUPNO	8167	3886	56	1839	97	95	1789	153	252

BIRO	UKUPNO	PO KVALIFIKACIJAMA							
		NKV	PK	KV	VKV	NSS	SSS	VŠS	VSS
Od 40 do 45 godina - Ž E N E									
Centar	554	210	2	85	2	13	185	16	41
Hadžići	432	330	3	24	0	0	69	3	3
Ilidža	872	500	9	83	4	13	239	13	11
Ilijaš	313	235	5	29	0	6	36	2	0
Novi Grad	1451	833	3	343	1	30	184	31	26
Novo Sarajevo	768	329	5	97	4	12	250	19	52
Stari Grad	464	205	3	76	0	13	141	15	11
Vogošća	406	275	2	24	0	6	90	2	7
Trnovo	26	26	0	0	0	0	0	0	0
UKUPNO	5286	2943	32	761	11	93	1194	101	151

P R E G L E D

broja registrovanih nezaposlenih lica po godinama starosti, polu i kvalifikacionoj strukturi
na dan 31.03.2003.godine

Tab.3.2.

BIRO	UKUPNO	PO KVALIFIKACIJAMA							
		NKV	PK	KV	VKV	NSS	SSS	VŠS	VSS
Od 45 do 50 godina - SVEGA									
Centar	893	414	9	174	25	29	165	26	51
Hadžići	489	380	3	71	3	0	26	2	4
Ilidža	1239	767	14	229	44	28	126	17	14
Ilijaš	444	310	8	85	5	5	25	4	2
Novi Grad	2000	1229	11	333	54	33	252	33	55
Novo Sarajevo	1042	467	11	229	30	32	195	36	42
Stari Grad	796	390	13	226	13	20	104	11	19
Vogošća	594	403	4	111	13	11	41	4	7
Trnovo	31	26	0	5	0	0	0	0	0
UKUPNO	7528	4386	73	1463	187	158	934	133	194

BIRO	UKUPNO	PO KVALIFIKACIJAMA							
		NKV	PK	KV	VKV	NSS	SSS	VŠS	VSS
Od 45 do 50 godina - Ž E N E									
Centar	597	313	3	84	7	27	113	21	29
Hadžići	314	276	1	21	0	0	14	2	0
Ilidža	771	564	6	67	6	25	82	13	8
Ilijaš	239	205	1	15	0	5	12	1	0
Novi Grad	1321	919	7	140	10	33	170	19	23
Novo Sarajevo	655	317	6	110	11	32	136	23	20
Stari Grad	484	263	3	105	3	18	76	7	9
Vogošća	381	306	3	29	1	11	25	1	5
Trnovo	19	19	0	0	0	0	0	0	0
UKUPNO	4781	3182	30	571	38	151	628	87	94

P R E G L E D

broja registrovanih nezaposlenih lica po godinama starosti, polu i kvalifikacionoj strukturi
na dan 31.03.2003.godine

Tab.3.2.

BIRO	UKUPNO	PO KVALIFIKACIJAMA							
		NKV	PK	KV	VKV	NSS	SSS	VŠS	VSS
Od 50 do 60 godina - SVEGA									
Centar	937	449	18	179	17	26	139	41	68
Hadžići	405	315	3	58	12	0	14	1	2
Ilidža	1240	796	24	220	44	26	93	25	12
Ilijaš	381	259	11	72	12	1	21	4	1
Novi Grad	1840	985	16	308	76	40	271	85	59
Novo Sarajevo	1047	444	17	182	41	37	206	65	55
Stari Grad	761	427	15	161	17	12	79	23	27
Vogošća	657	491	4	85	14	7	41	7	8
Trnovo	49	42	0	6	1	0	0	0	0
UKUPNO	7317	4208	108	1271	234	149	864	251	232

BIRO	UKUPNO	PO KVALIFIKACIJAMA							
		NKV	PK	KV	VKV	NSS	SSS	VŠS	VSS
Od 50 do 60 godina - Ž E N E									
Centar	577	325	11	63	7	24	88	24	35
Hadžići	216	199	2	9	0	0	6	0	0
Ilidža	677	521	6	57	3	26	54	7	3
Ilijaš	170	141	0	12	1	1	12	2	1
Novi Grad	1058	635	8	107	15	40	177	42	34
Novo Sarajevo	623	287	7	70	14	35	144	35	31
Stari Grad	447	297	7	60	1	9	46	11	16
Vogošća	408	354	0	15	1	7	27	2	2
Trnovo	19	18	0	1	0	0	0	0	0
UKUPNO	4195	2777	41	394	42	142	554	123	122

P R E G L E D

broja registrovanih nezaposlenih lica po godinama starosti, polu i kvalifikacionoj strukturi
na dan 31.03.2003.godine

Tab.3.2.

BIRO	UKUPNO	PO KVALIFIKACIJAMA							
		NKV	PK	KV	VKV	NSS	SSS	VŠS	VSS
Od 60 do 65 godina - SVEGA									
Centar	102	53	1	13	3	1	11	8	12
Hadžići	33	21	0	9	1	0	1	1	0
Ilidža	120	80	3	18	1	1	9	4	4
Ilijaš	61	35	2	17	3	0	2	2	0
Novi Grad	162	88	0	21	6	0	28	8	11
Novo Sarajevo	122	56	1	21	9	1	19	6	9
Stari Grad	84	41	4	25	1	1	4	3	5
Vogošća	60	53	0	5	0	0	1	1	0
Trnovo	3	3	0	0	0	0	0	0	0
UKUPNO	747	430	11	129	24	4	75	33	41

BIRO	UKUPNO	PO KVALIFIKACIJAMA							
		NKV	PK	KV	VKV	NSS	SSS	VŠS	VSS
Od 60 do 65 godina - Ž E N E									
Centar	33	21	0	2	0	1	5	2	2
Hadžići	7	6	0	0	0	0	1	0	0
Ilidža	27	23	0	1	0	0	2	1	0
Ilijaš	12	12	0	0	0	0	0	0	0
Novi Grad	35	27	0	1	0	0	4	1	2
Novo Sarajevo	31	23	0	1	0	0	4	1	2
Stari Grad	24	17	0	3	1	1	1	0	1
Vogošća	30	29	0	0	0	0	1	0	0
Trnovo	1	1	0	0	0	0	0	0	0
UKUPNO	200	159	0	8	1	2	18	5	7

P R E G L E D

broja registrovanih nezaposlenih lica po godinama starosti, polu i kvalifikacionoj strukturi
na dan 31.03.2003.godine

Tab.3.2.

BIRO	UKUPNO	PO KVALIFIKACIJAMA							
		NKV	PK	KV	VKV	NSS	SSS	VŠS	VSS
Preko 65 godina - S V E G A									
Centar	0	0	0	0	0	0	0	0	0
Hadžići	0	0	0	0	0	0	0	0	0
Ilidža	0	0	0	0	0	0	0	0	0
Ilijaš	0	0	0	0	0	0	0	0	0
Novi Grad	0	0	0	0	0	0	0	0	0
Novo Sarajevo	0	0	0	0	0	0	0	0	0
Stari Grad	0	0	0	0	0	0	0	0	0
Vogošća	0	0	0	0	0	0	0	0	0
Trnovo	0	0	0	0	0	0	0	0	0
UKUPNO	0	0	0	0	0	0	0	0	0

BIRO	UKUPNO	PO KVALIFIKACIJAMA							
		NKV	PK	KV	VKV	NSS	SSS	VŠS	VSS
Preko 65 godina - Ž E N E									
Centar	0	0	0	0	0	0	0	0	0
Hadžići	0	0	0	0	0	0	0	0	0
Ilidža	0	0	0	0	0	0	0	0	0
Ilijaš	0	0	0	0	0	0	0	0	0
Novi Grad	0	0	0	0	0	0	0	0	0
Novo Sarajevo	0	0	0	0	0	0	0	0	0
Stari Grad	0	0	0	0	0	0	0	0	0
Vogošća	0	0	0	0	0	0	0	0	0
Trnovo	0	0	0	0	0	0	0	0	0
UKUPNO	0	0	0	0	0	0	0	0	0

P R E G L E D

broja registrovanih nezaposlenih lica po dužini čekanja na zaposlenje po polu i kvalifikacionoj strukturi
na dan 31.03.2003.godine

Tabela 4.

Dužina čekanja	UKUPNO		P o b i r o i m a								
			Centar	Hadžići	Ilidža	Ilijaš	N.Grad	N.Saraj	S.Grad	Vogošća	Trnovo
do 6 mj.	Svega	6404	753	251	1290	316	1781	934	594	404	81
	žena	3068	396	163	541	129	848	463	302	200	26
od 6 do 9 mjeseci	Svega	4504	499	130	519	370	1244	645	482	599	16
	žena	2340	276	71	249	158	664	375	273	268	6
od 9 do 12 mjeseci	Svega	2677	279	100	356	179	804	450	234	245	30
	žena	1394	161	50	183	105	429	226	120	112	8
od 12 do 18 mjeseci	Svega	4305	433	405	663	340	1050	672	372	328	42
	žena	2150	256	204	262	168	561	318	200	165	16
od 18 do 24 mjeseca	Svega	4146	468	401	572	345	1080	576	399	297	8
	žena	2451	266	210	318	197	654	365	234	204	3
od 2 do 3 godine	Svega	7001	855	722	942	459	1894	1060	606	441	22
	žena	4268	567	456	577	227	1114	676	364	277	10
od 3 do 5 godina	Svega	13818	1505	1232	2253	1049	3649	1821	1342	945	22
	žena	9331	1001	899	1471	721	2469	1215	839	704	12
od 5 do 7 godina	Svega	12557	1431	876	2335	769	3159	1741	1040	1124	82
	žena	8644	917	628	1704	444	2253	1170	663	804	61
od 7 do 9 godina	Svega	407	71	16	70	2	114	83	30	19	2
	žena	305	47	11	57	1	87	67	15	18	2
Preko 9 godina	Svega	983	97	0	43	0	493	91	257	2	0
	žena	749	78	0	35	0	384	67	183	2	0
UKUPNO	Svega	56802	6391	4133	9043	3829	15268	8073	5356	4404	305
	žena	34700	3965	2692	5397	2150	9463	4942	3193	2754	144

P R E G L E D

broja registrovanih nezaposlenih lica po dužini čekanja na zaposlenje i kvalifikacionoj strukturi
na dan 31.03.2003.godine

Tab.4.1.

Dužina čekanja	UKUPNO		Kvalifikaciona struktura							
			VSS	VŠS	SSS	NSS	VKV	KV	PKV	NKV
do 6 mj.	Svega	6404	361	123	1676	55	141	2096	55	1897
	žena	3068	246	66	971	52	22	643	17	1051
od 6 do 9 mjeseci	Svega	4504	127	77	1164	42	97	1578	34	1385
	žena	2340	76	49	735	41	23	645	19	752
od 9 do 12 mjeseci	Svega	2677	117	34	753	22	26	1038	23	664
	žena	1394	73	22	487	20	7	389	9	387
od 12 do 18 mjeseci	Svega	4305	143	80	1144	36	53	1411	23	1415
	žena	2150	91	49	651	35	7	484	13	820
od 18 do 24 mjeseca	Svega	4146	101	65	1231	28	30	1408	29	1254
	žena	2451	60	43	840	28	6	622	14	838
od 2 do 3 godine	Svega	7001	195	143	1860	98	89	2114	61	2441
	žena	4268	122	96	1310	97	16	954	39	1634
od 3 do 5 godina	Svega	13818	258	221	2824	115	99	3315	113	6873
	žena	9331	145	146	2021	106	14	1667	52	5180
od 5 do 7 godina	Svega	12557	166	147	2414	101	51	2622	140	6916
	žena	8644	103	88	1848	97	8	1340	68	5092
od 7 do 9 godina	Svega	407	13	6	93	11	3	121	10	150
	žena	305	10	4	80	10	1	86	4	110
Preko 9 godina	Svega	983	22	12	315	7	1	163	18	445
	žena	749	14	8	259	6	0	117	4	341
UKUPNO	Svega	56802	1503	908	13474	515	590	15866	506	23440
	žena	34700	940	571	9202	492	104	6947	239	16205

P R E G L E D

broja registrovanih nezaposlenih lica po dužini čekanja na zaposlenje po polu i kvalifikacionoj

strukturi na dan 31.03.2003. godine

Tab.4.2.

BIRO	UKUPNO	PO KVALIFIKACIJAMA							
		NKV	PK	KV	VKV	NSS	SSS	VŠS	VSS
Do 6 mjeseci - S V E G A									
Centar	753	191	9	210	13	5	213	20	92
Hadžići	251	251	0	0	0	0	0	0	0
Ilidža	1290	343	16	491	55	22	316	13	34
Ilijaš	316	130	2	109	1	1	65	3	5
Novi Grad	1781	457	10	609	35	14	526	33	97
Novo Sara	934	200	13	300	20	8	286	31	76
Stari Grad	594	139	2	204	9	3	175	19	43
Vogošća	404	147	3	145	5	2	86	3	13
Trnovo	81	39	0	28	3	0	9	1	1
UKUPNO	6404	1897	55	2096	141	55	1676	123	361

BIRO	UKUPNO	PO KVALIFIKACIJAMA							
		NKV	PK	KV	VKV	NSS	SSS	VŠS	VSS
Do 6 mjeseci - Ž E N E									
Centar	396	104	3	76	3	5	125	12	68
Hadžići	163	163	0	0	0	0	0	0	0
Ilidža	541	180	2	114	3	22	193	7	20
Ilijaš	129	59	1	31	1	1	32	1	3
Novi Grad	848	246	4	195	7	14	300	18	64
Novo Sara	463	117	4	98	5	6	162	16	55
Stari Grad	302	80	1	79	1	2	103	9	27
Vogošća	200	87	2	46	2	2	51	2	8
Trnovo	26	15	0	4	0	0	5	1	1
UKUPNO	3068	1051	17	643	22	52	971	66	246

P R E G L E D

broja registrovanih nezaposlenih lica po dužini čekanja na zaposlenje po polu i kvalifikacionoj

strukturi na dan 31.03.2003. godine

Tab.4.2.

BIRO	UKUPNO	PO KVALIFIKACIJAMA							
		NKV	PK	KV	VKV	NSS	SSS	VŠS	VSS
Od 6 do 9 mjeseci - S V E G A									
Centar	499	132	4	153	14	4	152	12	28
Hadžići	130	130	0	0	0	0	0	0	0
Ilidža	519	162	2	198	10	1	134	3	9
Ilijaš	370	167	3	141	1	0	54	3	1
Novi Grad	1244	292	12	490	29	20	336	28	37
Novo Sarajevo	645	132	3	225	21	7	212	17	28
Stari Grad	482	120	5	163	6	4	159	7	18
Vogošća	599	243	5	201	16	6	115	7	6
Trnovo	16	7	0	7	0	0	2	0	0
UKUPNO	4504	1385	34	1578	97	42	1164	77	127

BIRO	UKUPNO	PO KVALIFIKACIJAMA							
		NKV	PK	KV	VKV	NSS	SSS	VŠS	VSS
Od 6 do 9 mjeseci - Ž E N E									
Centar	276	77	3	72	6	3	91	8	16
Hadžići	71	71	0	0	0	0	0	0	0
Ilidža	249	80	2	75	0	1	84	2	5
Ilijaš	158	78	1	40	0	0	38	1	0
Novi Grad	664	165	6	217	5	20	210	21	20
Novo Sarajevo	375	82	1	102	9	7	146	9	19
Stari Grad	273	75	4	74	3	4	95	6	12
Vogošća	268	120	2	64	0	6	70	2	4
Trnovo	6	4	0	1	0	0	1	0	0
UKUPNO	2340	752	19	645	23	41	735	49	76

P R E G L E D

broja registrovanih nezaposlenih lica po dužini čekanja na zaposlenje po polu i kvalifikacionoj strukturi na dan 31.03.2003. godine

Tab.4.2.

BIRO	UKUPNO	PO KVALIFIKACIJAMA							
		NKV	PK	KV	VKV	NSS	SSS	VŠS	VSS
Od 9 do 12 mjeseci - S V E G A									
Centar	279	53	3	100	3	2	91	4	23
Hadžići	100	100	0	0	0	0	0	0	0
Ilidža	356	78	8	142	1	4	106	2	15
Ilijaš	179	70	0	71	1	0	35	1	1
Novi Grad	804	164	9	350	10	10	215	13	33
Novo Sarajevo	450	75	3	173	6	3	149	8	33
Stari Grad	234	61	0	79	2	3	78	5	6
Vogošća	245	50	0	110	2	0	76	1	6
Trnovo	30	13	0	13	1	0	3	0	0
UKUPNO	2677	664	23	1038	26	22	753	34	117

BIRO	UKUPNO	PO KVALIFIKACIJAMA							
		NKV	PK	KV	VKV	NSS	SSS	VŠS	VSS
Od 9 do 12 mjeseci - Ž E N E									
Centar	161	29	1	40	1	1	68	3	18
Hadžići	50	50	0	0	0	0	0	0	0
Ilidža	183	38	2	57	0	4	72	1	9
Ilijaš	105	50	0	32	0	0	22	0	1
Novi Grad	429	106	5	134	2	10	141	9	22
Novo Sarajevo	226	39	1	67	4	3	89	6	17
Stari Grad	120	34	0	29	0	2	50	2	3
Vogošća	112	35	0	28	0	0	45	1	3
Trnovo	8	6	0	2	0	0	0	0	0
UKUPNO	1394	387	9	389	7	20	487	22	73

P R E G L E D

broja registrovanih nezaposlenih lica po dužini čekanja na zaposlenje po polu i kvalifikacionoj

strukturi na dan 31.03.2003. godine

Tab.4.2.

BIRO	UKUPNO	PO KVALIFIKACIJAMA							
		NKV	PK	KV	VKV	NSS	SSS	VŠS	VSS
Od 12 do 18 mjeseci - S V E G A									
Centar	433	106	3	116	7	5	162	9	25
Hadžići	405	161	3	144	2	0	88	1	6
Ilidža	663	201	9	255	12	5	159	14	8
Ilijaš	340	174	1	111	3	1	46	2	2
Novi Grad	1050	325	0	331	14	11	297	29	43
Novo Sarajevo	672	163	4	206	11	9	225	14	40
Stari Grad	372	111	0	130	1	3	102	9	16
Vogošća	328	149	3	106	3	2	60	2	3
Trnovo	42	25	0	12	0	0	5	0	0
UKUPNO	4305	1415	23	1411	53	36	1144	80	143

BIRO	UKUPNO	PO KVALIFIKACIJAMA							
		NKV	PK	KV	VKV	NSS	SSS	VŠS	VSS
Od 12 do 18 mjeseci - Ž E N E									
Centar	256	60	3	51	1	5	109	7	20
Hadžići	204	117	1	44	0	0	39	1	2
Ilidža	262	101	6	61	1	5	79	6	3
Ilijaš	168	98	0	44	0	1	23	1	1
Novi Grad	561	190	0	126	3	11	186	20	25
Novo Sarajevo	318	84	2	73	2	8	115	8	26
Stari Grad	200	65	0	54	0	3	61	5	12
Vogošća	165	92	1	30	0	2	37	1	2
Trnovo	16	13	0	1	0	0	2	0	0
UKUPNO	2150	820	13	484	7	35	651	49	91

P R E G L E D

broja registrovanih nezaposlenih lica po dužini čekanja na zaposlenje po polu i kvalifikacionoj

strukturi na dan 31.03.2003. godine

Tab.4.2.

BIRO	UKUPNO	PO KVALIFIKACIJAMA							
		NKV	PK	KV	VKV	NSS	SSS	VŠS	VSS
Od 18 do 24 mjeseca - SVEGA									
Centar	468	104	6	170	1	11	136	17	23
Hadžići	401	137	2	139	5	0	106	5	7
Ilidža	572	186	8	184	7	1	171	8	7
Ilijaš	345	159	3	123	1	0	59	0	0
Novi Grad	1080	273	3	363	9	9	378	16	29
Novo Sarajevo	576	148	5	188	2	4	192	14	23
Stari Grad	399	110	1	144	4	2	123	4	11
Vogošća	297	132	1	95	1	1	65	1	1
Trnovo	8	5	0	2	0	0	1	0	0
UKUPNO	4146	1254	29	1408	30	28	1231	65	101

BIRO	UKUPNO	PO KVALIFIKACIJAMA							
		NKV	PK	KV	VKV	NSS	SSS	VŠS	VSS
Od 18 do 24 mjeseca - Ž E N E									
Centar	266	67	3	72	1	11	93	9	10
Hadžići	210	81	1	58	0	0	62	4	4
Ilidža	318	113	5	71	0	1	117	6	5
Ilijaš	197	112	1	49	0	0	35	0	0
Novi Grad	654	190	2	164	4	9	261	9	15
Novo Sarajevo	365	109	1	93	1	4	130	10	17
Stari Grad	234	67	0	62	0	2	91	4	8
Vogošća	204	97	1	52	0	1	51	1	1
Trnovo	3	2	0	1	0	0	0	0	0
UKUPNO	2451	838	14	622	6	28	840	43	60

P R E G L E D

broja registrovanih nezaposlenih lica po dužini čekanja na zaposlenje po polu i kvalifikacionoj

strukturi na dan 31.03.2003. godine

Tab.4.2.

BIRO	UKUPNO	PO KVALIFIKACIJAMA							
		NKV	PK	KV	VKV	NSS	SSS	VŠS	VSS
Od 2 do 3 godine - S V E G A									
Centar	855	266	5	258	8	17	234	19	48
Hadžići	722	318	5	239	6	1	143	7	3
Ilidža	942	351	12	294	11	17	235	12	10
Ilijaš	459	219	2	151	12	3	65	7	0
Novi Grad	1894	585	12	551	30	25	586	50	55
Novo Sarajevo	1060	301	15	300	12	25	329	32	46
Stari Grad	606	183	9	193	8	8	168	13	24
Vogošća	441	205	1	121	2	2	98	3	9
Trnovo	22	13	0	7	0	0	2	0	0
UKUPNO	7001	2441	61	2114	89	98	1860	143	195

BIRO	UKUPNO	PO KVALIFIKACIJAMA							
		NKV	PK	KV	VKV	NSS	SSS	VŠS	VSS
Od 2 do 3 godine - Ž E N E									
Centar	567	198	4	128	3	17	166	15	36
Hadžići	456	230	4	110	0	1	103	7	1
Ilidža	577	240	6	133	4	16	164	8	6
Ilijaš	227	121	0	57	0	3	42	4	0
Novi Grad	1114	365	10	242	5	25	405	31	31
Novo Sarajevo	676	206	11	142	3	25	242	22	25
Stari Grad	364	120	4	91	1	8	115	8	17
Vogošća	277	147	0	49	0	2	72	1	6
Trnovo	10	7	0	2	0	0	1	0	0
UKUPNO	4268	1634	39	954	16	97	1310	96	122

P R E G L E D

broja registrovanih nezaposlenih lica po dužini čekanja na zaposlenje po polu i kvalifikacionoj

strukturi na dan 31.03.2003. godine

Tab.4.2.

BIRO	UKUPNO	PO KVALIFIKACIJAMA							
		NKV	PK	KV	VKV	NSS	SSS	VŠS	VSS
Od 3 do 5 godina - S V E G A									
Centar	1505	609	20	339	11	18	393	36	79
Hadžići	1232	726	8	273	6	4	204	6	5
Ilidža	2253	1153	23	531	24	21	459	24	18
Ilijaš	1049	688	13	230	4	5	104	3	2
Novi Grad	3649	1822	15	949	26	19	689	61	68
Novo Sarajevo	1821	690	16	418	16	22	546	62	51
Stari Grad	1342	578	14	371	9	16	296	26	32
Vogošća	945	591	4	199	3	10	132	3	3
Trnovo	22	16	0	5	0	0	1	0	0
UKUPNO	13818	6873	113	3315	99	115	2824	221	258

BIRO	UKUPNO	PO KVALIFIKACIJAMA							
		NKV	PK	KV	VKV	NSS	SSS	VŠS	VSS
Od 3 do 5 godina - Ž E N E									
Centar	1001	452	9	173	2	15	281	26	43
Hadžići	899	597	6	125	1	3	160	5	2
Ilidža	1471	849	9	218	5	19	347	15	9
Ilijaš	721	548	6	93	0	5	67	1	1
Novi Grad	2469	1353	8	552	3	19	460	36	38
Novo Sarajevo	1215	496	8	217	2	22	394	45	31
Stari Grad	839	397	3	177	1	13	212	17	19
Vogošća	704	479	3	109	0	10	100	1	2
Trnovo	12	9	0	3	0	0	0	0	0
UKUPNO	9331	5180	52	1667	14	106	2021	146	145

P R E G L E D

broja registrovanih nezaposlenih lica po dužini čekanja na zaposlenje po polu i kvalifikacionoj

strukturi na dan 31.03.2003. godine

Tab.4.2.

BIRO	UKUPNO	PO KVALIFIKACIJAMA							
		NKV	PK	KV	VKV	NSS	SSS	VŠS	VSS
Od 5 do 7 godina - S V E G A									
Centar	1431	655	15	352	4	14	321	29	41
Hadžići	876	560	7	149	3	1	150	3	3
Ilidža	2335	1388	27	499	6	23	351	29	12
Ilijaš	769	446	25	193	3	9	90	2	1
Novi Grad	3159	1852	34	461	14	20	694	39	45
Novo Sarajevo	1741	784	14	422	15	15	420	29	42
Stari Grad	1040	475	8	293	3	13	218	13	17
Vogošća	1124	687	10	243	3	6	167	3	5
Trnovo	82	69	0	10	0	0	3	0	0
UKUPNO	12557	6916	140	2622	51	101	2414	147	166

BIRO	UKUPNO	PO KVALIFIKACIJAMA							
		NKV	PK	KV	VKV	NSS	SSS	VŠS	VSS
Od 5 do 7 godina - Ž E N E									
Centar	917	466	7	154	1	14	230	16	29
Hadžići	628	417	4	72	1	1	130	1	2
Ilidža	1704	1074	17	273	1	21	296	17	5
Ilijaš	444	281	10	76	0	9	67	1	0
Novi Grad	2253	1387	16	263	1	20	517	26	23
Novo Sarajevo	1170	540	5	246	4	14	313	17	31
Stari Grad	663	329	5	137	0	12	162	8	10
Vogošća	804	545	4	114	0	6	130	2	3
Trnovo	61	53	0	5	0	0	3	0	0
UKUPNO	8644	5092	68	1340	8	97	1848	88	103

P R E G L E D

broja registrovanih nezaposlenih lica po dužini čekanja na zaposlenje po polu i kvalifikacionoj

strukturi na dan 31.03.2003. godine

Tab.4.2.

BIRO	UKUPNO	PO KVALIFIKACIJAMA							
		NKV	PK	KV	VKV	NSS	SSS	VŠS	VSS
Od 7 do 9 godina - S V E G A									
Centar	71	32	2	21	0	4	8	2	2
Hadžići	16	6	0	3	1	0	6	0	0
Ilidža	70	40	1	16	0	0	12	0	1
Ilijaš	2	0	0	2	0	0	0	0	0
Novi Grad	114	28	3	37	2	3	34	1	6
Novo Sarajevo	83	33	1	22	0	3	20	2	2
Stari Grad	30	4	2	13	0	1	7	1	2
Vogošća	19	6	1	6	0	0	6	0	0
Trnovo	2	1	0	1	0	0	0	0	0
UKUPNO	407	150	10	121	3	11	93	6	13

BIRO	UKUPNO	PO KVALIFIKACIJAMA							
		NKV	PK	KV	VKV	NSS	SSS	VŠS	VSS
Od 7 do 9 godina - Ž E N E									
Centar	47	22	0	11	0	4	7	2	1
Hadžići	11	5	0	2	1	0	3	0	0
Ilidža	57	34	0	13	0	0	9	0	1
Ilijaš	1	0	0	1	0	0	0	0	0
Novi Grad	87	17	2	30	0	3	29	1	5
Novo Sarajevo	67	25	1	17	0	3	19	0	2
Stari Grad	15	1	0	5	0	0	7	1	1
Vogošća	18	5	1	6	0	0	6	0	0
Trnovo	2	1	0	1	0	0	0	0	0
UKUPNO	305	110	4	86	1	10	80	4	10

P R E G L E D

broja registrovanih nezaposlenih lica po dužini čekanja na zaposlenje po polu i kvalifikacionoj

strukturi na dan 31.03.2003. godine

Tab.4.2.

BIRO	UKUPNO	PO KVALIFIKACIJAMA							
		NKV	PK	KV	VKV	NSS	SSS	VŠS	VSS
Preko 9 godina - S V E G A									
Centar	97	20	3	15	0	2	46	1	10
Hadžići	0	0	0	0	0	0	0	0	0
Ilidža	43	14	0	7	0	0	22	0	0
Ilijaš	0	0	0	0	0	0	0	0	0
Novi Grad	493	275	2	73	0	1	133	6	3
Novo Sarajevo	91	9	2	9	0	0	61	3	7
Stari Grad	257	126	11	58	1	4	53	2	2
Vogošća	2	1	0	1	0	0	0	0	0
Trnovo	0	0	0	0	0	0	0	0	0
UKUPNO	983	445	18	163	1	7	315	12	22

BIRO	UKUPNO	PO KVALIFIKACIJAMA							
		NKV	PK	KV	VKV	NSS	SSS	VŠS	VSS
Preko 9 godina - Ž E N E									
Centar	78	17	0	11	0	2	40	0	8
Hadžići	0	0	0	0	0	0	0	0	0
Ilidža	35	12	0	3	0	0	20	0	0
Ilijaš	0	0	0	0	0	0	0	0	0
Novi Grad	384	223	0	42	0	1	111	4	3
Novo Sarajevo	67	8	0	9	0	0	46	2	2
Stari Grad	183	80	4	51	0	3	42	2	1
Vogošća	2	1	0	1	0	0	0	0	0
Trnovo	0	0	0	0	0	0	0	0	0
UKUPNO	749	341	4	117	0	6	259	8	14

Tabela 5
 PREGLED NEZAPOSLENIH LICA PO GODINAMA STAROSTI I RADNOM STAŽU - STANJE 31.03. 2003. KANTON SARAJEVO

Rad. staž God. star.	3 m j	3 - 6 m.	6 - 9 m.	9 - 12 m.	12 - 18m	18 - 24m	2 - 5 g	5 - 10 g	10 - 15 g	15 - 20 g	20 - 25 g	25 - 30 g	30 - 35g	35 - 40 g	40 - 45 g	p 45 g	UKUPNO
15-18 g.	0	0	0	0	0	0	0	0	0	0	0	0	0	0	0	0	0
18-20 g.	11	14	4	1	5	0	0	0	0	0	0	0	0	0	0	0	35
20-24 g.	399	259	148	95	170	64	57	2	1	0	0	0	0	0	0	0	1195
24-27 g.	310	205	169	143	263	120	274	32	2	1	0	1	0	0	0	0	1520
27-30 g.	224	197	162	117	205	139	437	153	4	2	1	1	0	0	0	0	1642
30-35 g.	334	228	256	175	345	250	862	482	186	14	2	1	0	0	0	0	3135
35-40 g.	237	213	193	152	302	221	1043	1048	849	398	16	4	0	0	0	0	4676
40-45 g.	141	138	108	89	178	130	697	1267	1079	1039	396	13	0	0	0	0	5275
45-50 g.	100	60	56	38	90	64	351	600	1008	1124	1031	501	14	0	0	0	5037
50-60 g.	93	42	33	23	57	45	254	372	522	1019	1223	1117	487	56	0	0	5343
60-65 g.	8	3	0	3	3	2	31	42	58	76	72	137	85	33	3	0	556
preko 65g.	0	0	0	0	0	0	0	0	0	0	0	0	0	0	0	0	0
SVEGA	1857	1359	1304	836	1618	1035	4006	3998	3709	3673	2741	1775	586	89	3	0	28414

PREGLED NEZAPOSLENIH LICA PO GODINAMA STAROSTI I RADNOM STAŽU - STANJE 31.12. 2002. BIRO CENTAR

Tabela 5.1.

Rad. staž God. star.	3 mј	3 - 6 m.	6 - 9 m.	9 - 12 m.	12 - 18m.	18 - 24m	2 - 5 g	5 - 10 g	10 - 15 g	15 - 20 g	20 - 25 g	25 - 30 g	30 - 35g	35 - 40 g	40 - 45 g	p 45 g	UKUPNO
15-18 g.																	0
18-20 g.	1	1	0	0	0												2
20-24 g.	49	19	14	11	18	6	8	1	0								126
24-27 g.	50	24	25	13	20	11	36	6	0	0							185
27-30 g.	27	24	17	13	20	26	53	21	0	1							202
30-35 g.	44	18	13	20	36	32	111	43	7	3	1						328
35-40 g.	31	25	15	8	28	13	116	108	76	59	0	0					479
40-45 g.	16	13	9	8	18	17	92	157	117	115	41	2					605
45-50 g.	9	5	6	2	10	7	34	73	124	128	129	75	4	0			606
50-60 g	18	4	3	2	10	4	30	41	59	111	139	125	61	5			612
60-65 g.	1	0	0	0	1	0	1	5	9	8	8	17	9	6	1		66
preko 65g.																	0
SVEGA	246	133	102	77	161	116	481	455	392	425	318	219	74	11	1	0	3211

PREGLED NEZAPOSLENIH LICA PO GODINAMA STAROSTI I RADNOM STAŽU - STANJE 31.03. 2003. BIRO HADŽIĆI

Tabela 5.1.

Rad. staž God. star.	3 m j	3 - 6 m.	6 - 9 m.	9 - 12 m.	12 - 18 m.	18 - 24 m.	2 - 5 g.	5 - 10 g.	10 - 15 g.	15 - 20 g.	20 - 25 g.	25 - 30 g.	30 - 35	35 - 40 g.	40 - 45 g.	p 45 g.	UKUPNO
15-18 g.																	
18-20 g.		0	2	0	0	0	0	0	0	0	0	0	0	0	0	0	2
20-24 g.		19	21	7	5	3	3	1	0								59
24-27 g.		13	14	7	13	13	3	7	0								70
27-30 g.		9	8	8	4	13	9	8	8	0	0	0	1				68
30-35 g.		20	11	15	13	16	15	28	16	9	1						144
35-40 g.		19	9	13	10	17	13	34	33	52	11	2	1				214
40-45 g.		15	8	4	1	9	10	21	33	48	36	22	1				208
45-50 g.		8	1	4	1	1	4	15	18	44	47	43	17	1			204
50-60 g.		3	3	1	2	0	3	5	11	22	32	50	34	9	2	0	177
60-65 g.							0	0	2	2	5	4	3	3	2	0	21
preko 65g.																	0
SVEGA	106	77	59	49	72	60	119	121	177	132	121	57	13	4	0	0	1167

Tabela 5.1. PREGLED NEZAPOSLENIH LICA PO GODINAMA STAROSTI I RADNOM STAŽU - STANJE 31.03. 2003. BIRO ILIDŽA

Rad. staž God. star.	3 m j	3 - 6 m.	6 - 9 m.	9 - 12 m.	12 - 18 m.	18 - 24 m.	2 - 5 g.	5 - 10 g.	10 - 15 g.	15 - 20 g.	20 - 25 g.	25 - 30 g.	30 - 35	35 - 40 g.	40 - 45 g.	p 45 g.	UKUPNO
15-18 g.																	0
18-20 g.	2	3	0	0	0	0	0										5
20-24 g.	33	43	25	14	31	11	9	0	0								166
24-27 g.	41	27	33	20	51	12	41	5	1			1					232
27-30 g.	27	22	26	14	33	21	64	23									230
30-35 g.	41	33	52	32	55	40	111	85	39	2	1						491
35-40 g.	31	46	37	23	34	45	178	192	175	71	4						836
40-45 g.	17	21	20	17	27	20	109	236	196	167	58	2	0				890
45-50 g.	18	11	13	6	16	8	57	103	160	172	155	64	2	0	0	0	785
50-60 g.	12	9	8	5	11	12	45	56	98	149	161	194	68	8			836
60-65 g.	2	0	0	0	1	1	6	9	9	11	10	17	12	4	1		83
preko 65g.																	0
SVEGA	224	215	214	131	259	170	620	709	678	572	389	278	82	12	1	0	4554

Tabela 5.1. PREGLED NEZAPOSLENIH LICA PO GODINAMA STAROSTI I RADNOM STAŽU - STANJE 31.03. 2003. BIRO ILIJAŠ

Rad. staž God. star.	3 m j	3 - 6 m.	6 - 9 m.	9 - 12 m.	12-18 m.	18 - 24m.	2 - 5 g	5 - 10 g	10 - 15 g	15 - 20 g	20 - 25 g	25 - 30 g	30 - 35g	35 - 40 g	40 - 45 g	p 45 g	UKUPNO
15-18 g.																	0
18-20 g.	1	0															1
20-24 g.	17	16	3	1	8	5	2	0									52
24-27 g.	12	7	9	5	9	9	12	4	0								67
27-30 g.	12	10	7	5	7	3	18	11									73
30-35 g.	14	11	11	10	12	10	60	36	6	3	0						173
35-40 g.	7	8	2	5	15	7	57	79	54	19	3						256
40-45 g.	4	2	2	2	8	4	28	83	72	55	11	0					271
45-50 g.	6	2	0	2	2	2	13	29	58	76	48	10	2				250
50-60 g.	3	1	0	1	3	1	9	11	29	49	73	45	21	2	0	0	248
60-65 g	1	0	0	0	0	0	0	1	3	6	5	12	10	3			41
preko 65g.																	0
SVEGA	77	57	34	31	64	41	199	254	222	208	140	67	33	5	0	0	1432

Tabela 5.1. PREGLED NEZAPOSLENIH LICA PO GODINAMA STAROSTI I RADNOM STAŽU - STANJE 31.03. 2003. BIRO NOVI GRAD

Rad. staž God. star.	3 m j	3 - 6 m.	6 - 9 m.	9 - 12 m.	12-18 m.	18 - 24m	2 - 5 g	5 - 10 g	10 - 15 g	15 - 20 g	20 - 25 g	25 - 30 g	30 - 35g	35 - 40 g	40 - 45 g	p 45 g	UKUPNO
15-18 g.																	0
18-20 g.	4	3	4	1	2												14
20-24 g.	150	71	55	31	57	20	23	1									408
24-27 g.	91	59	46	44	79	42	94	8	1	0	0	0					464
27-30 g.	72	52	42	40	65	47	152	47	1	0	0	0					518
30-35 g.	105	69	70	35	112	77	247	122	62	2	0						901
35-40 g.	70	59	57	44	102	69	303	280	221	107	2	1					1315
40-45 g.	39	50	34	32	56	29	170	297	289	311	110	2	0				1419
45-50 g.	26	16	18	10	29	16	92	155	265	329	292	137	0				1385
50-60 g.	31	6	5	4	18	11	69	99	124	311	364	322	167	25			1556
60-65 g.	2	2	0	0	1	0	6	7	19	22	20	37	21	5	1		143
preko 65g.								0		0							0
SVEGA	590	387	331	241	521	311	1156	1016	982	1082	788	499	188	30	1	0	8123

Tabela 5.1. PREGLED NEZAPOSLENIH LICA PO GODINAMA STAROSTI I RADNOM STAŽU - STANJE 31.03. 2003. BIRO NOVO SARAJEVO

Rad. staž God. star.	3 m j	3 - 6 m.	6 - 9 m.	9 - 12 m.	12 - 18m.	18 - 24m.	2 - 5 g	5 - 10 g	10 - 15 g	15 - 20 g	20 - 25 g	25 - 30 g	30 - 35	35 - 40 g	40 - 45 g	p 45 g	UKUPNO
15-18 g.	0																0
18-20 g.	3	3	0	0	1												7
20-24 g.	65	40	17	14	21	5	8	0									170
24-27 g.	55	37	21	23	38	23	34	2									233
27-30 g.	40	39	27	15	34	17	61	18	2	0	1						254
30-35 g.	70	45	50	38	53	39	143	100	30	2	0	1					571
35-40 g.	41	34	44	34	56	42	204	204	116	57	2	0					834
40-45 g.	28	21	16	15	33	20	129	272	195	167	64	2					962
45-50 g.	15	17	5	11	13	10	64	133	184	182	150	76	4				864
50-60 g.	6	11	9	1	6	8	38	68	88	177	226	193	78	8			917
60-65 g.	0	1	0	1	0	0	6	6	7	13	16	28	18	7			103
preko 65g.	0																0
SVEGA	323	248	189	152	255	164	687	803	622	598	459	300	100	15	0	0	4915

PREGLED NEZAPOSLENIH LICA PO GODINAMA STAROSTI I RADNOM STAŽU - STANJE 31.03. 2003.BIRO STARI GRAD

Tabela 5.1.

Rad. staž God. star.	3 m j	3 - 6 m.	6 - 9 m.	9 - 12 m.	12 - 18m	18 - 24m	2 - 5 g	5 - 10 g	10 - 15 g	15 - 20 g	20 - 25 g	25 - 30 g	30 - 35g	35 - 40 g	40 - 45 g	p 45 g	UKUPNO
15-18 g.																	0
18-20 g.	0	2	0	0	0	0	0										2
20-24 g.	45	25	16	14	16	7	3	0	0								126
24-27 g.	27	19	19	14	34	17	31	6									167
27-30 g.	24	24	27	15	23	12	40	15	1	1							182
30-35 g.	23	20	23	14	36	24	91	44	17	0	0						292
35-40 g.	24	16	16	18	32	21	84	74	90	40	2	1					418
40-45 g.	16	12	17	9	17	21	91	79	90	93	54	1					500
45-50 g.	13	6	6	5	14	13	55	60	93	104	130	75	1				575
50-60 g.	11	7	1	6	5	5	44	58	62	89	111	118	55	5			577
60-65	2	0	0	2	0	1	11	9	7	5	3	19	7	3	0		69
preko 65g.																	0
SVEGA	185	131	125	97	177	121	450	345	360	332	300	214	63	8	0	0	2908

Tabela 5.1. PREGLED NEZAPOSLENIH LICA PO GODINAMA STAROSTI I RADNOM STAŽU - STANJE 31.03. 2003. BIRO VOGOŠĆA

Rad. staž God. star.	3 m j	3 - 6 m.	6 - 9 m.	9 - 12 m.	12 - 18 m.	18 - 24 m.	2 - 5 g.	5 - 10 g.	10 - 15 g.	15 - 20 g.	20 - 25 g.	25 - 30 g.	30 - 35 g.	35 - 40 g.	40 - 45 g.	p 45 g.	UKUPNO
15-18 g.																	0
18-20 g.	0	0	0	0	1												1
20-24 g.	19	24	11	4	14	4	2	0	1	0							79
24-27 g.	20	18	9	10	18	3	15	1	0	1							95
27-30 g.	13	17	8	10	10	3	41	10									112
30-35 g.	17	19	21	13	24	13	64	29	16	1							217
35-40 g.	14	16	9	10	17	11	61	69	55	31	1	1					295
40-45 g.	6	11	6	5	10	8	54	104	58	90	29	3					384
45-50 g.	5	2	4	1	5	4	19	29	76	82	82	43					352
50-60 g.	9	1	6	2	4	1	14	26	38	98	87	77	23	1			387
60-65 g.							1	3	2	5	4	4	5	3			27
preko 65g.																	0
SVEGA	103	108	74	55	103	47	271	271	246	308	203	128	28	4	0	0	1949

Tabela 5.1. PREGLED NEZAPOSLENIH LICA PO GODINAMA STAROSTI I RADNOM STAŽU - STANJE 31.03.2003. BIRO TRNOVO

Rad. staž God. star.	3 m j	3 - 6 m.	6 - 9 m.	9 - 12m.	12 - 18m.	18 - 24m	2 - 5 g	5 - 10 g	10 - 15 g	15 - 20 g	20 - 25 g	25 - 30 g	30 - 35g	35 - 40 g	40 - 45 g	p 45 g	UKUPNO
15-18 g.																	0
18-20 g.					1												1
20-24 g.		2	0	1	2	3	1										9
24-27 g.		1	0	1	1	0	4										7
27-30 g.		0	1	0	1	0	1	0									3
30-35 g.		0	2	1	0	1	0	7	0								18
35-40 g.		0	0	0	0	1	0	6	9	10	3						29
40-45 g.						1	3	6	14	5	7						36
45-50 g.							2	0	4	4	2	4	0				16
50-60g.								2	2	3	12	9	5				33
60-65 g.										1	2						3
preko 65g.																	0
SVEGA	3	3	1	3	6	5	23	24	30	16	23	13	5	0	0	0	155

PREGLED NEZAPOSLENIH LICA PO DUŽINI ČEKANJA I RADNOM STAŽU - STANJE 31.03. 2003. SARAJEVSKI KANTON

Tabela 6

Rad. staž Duž. čeka.	3 mј	3 - 6 m	6 - 9 m.	9 - 12 m.	12 - 18 m.	18 - 24m	2 - 5 g	5 - 10 g	10 - 15 g	15 - 20 g	20 - 25 g	25 - 30 g	30 - 35g	35 - 40 g	40 - 45 g	p 45 g	UKUPNO
do6 m.	239	188	165	124	286	165	537	439	469	569	513	428	183	41	1	0	4347
6 - 9 m.	145	109	84	67	152	76	302	246	299	515	457	368	91	10	1	0	2922
9 - 12 m.	82	76	62	56	104	53	214	195	134	155	137	73	46	12	0	0	1399
12 - 18 m.	176	123	111	82	145	88	433	460	325	336	225	124	55	4	0	0	2687
18 - 24 m.	159	121	90	52	106	101	281	192	256	253	168	120	37	4	0	0	1940
2 - 3 g	242	154	107	114	178	136	474	422	610	634	528	376	126	14	1	0	4116
3 - 5 g	428	279	262	170	304	213	799	951	843	651	394	171	29	4	0	0	5498
5 - 7 g	316	250	199	147	282	161	816	1007	718	510	299	106	19	0	0	0	4830
7 - 9 g	12	18	11	7	20	8	36	26	19	24	9	4	0	0	0	0	194
Preko 9	58	41	38	17	41	34	114	60	36	26	11	5	0	0	0	0	481
SVEGA	1857	1359	1304	836	1618	1035	4006	3998	3709	3673	2741	1775	586	89	3	0	28414

PREGLED NEZAPOSLENIH LICA PO DUŽINI ČEKANJA I RADNOM STAŽU - STANJE 31.03. 2003. BIRO CENTAR

Tabela 6.1.

Rad. staž Duž. čeka.	3 mj	3 - 6 m	6 - 9 m.	9 - 12 m.	12 - 18 m.	18 - 24m	2 - 5 g	5 - 10 g	10 - 15 g	15 - 20 g	20 - 25 g	25 - 30 g	30 - 35 g	35 - 40 g	40 - 45 g	p 45 g	UKUPNO
do6 m.	35	19	20	16	28	20	74	63	57	58	54	46	29	4	0		523
6 - 9 m.	19	4	9	7	14	9	39	23	30	61	52	48	9	2	1		327
9 - 12 m.	9	5	4	4	9	8	32	16	14	28	15	7	3	2			156
12 - 18 m.	27	7	15	7	17	13	45	47	24	35	24	20	8	0			289
18 - 24 m.	17	15	6	5	12	12	39	31	38	38	29	16	7	1			266
2 - 3 g	28	18	10	12	20	18	57	54	64	95	68	47	18	1			510
3 - 5 g	55	32	15	11	27	19	87	103	74	61	44	24	0	1			553
5 - 7 g	44	23	16	12	29	14	95	107	86	43	30	11	0				510
7 - 9 g	2	5	1	2	4	0	3	5	2	4	1	0	0	0			29
Preko 9	10	5	6	1	1	3	10	6	3	2	1	0					48
SVEGA	246	133	102	77	161	116	481	455	392	425	318	219	74	11	1	0	3211

PREGLED NEZAPOSLENIH LICA PO DUŽINI ČEKANJA I RADNOM STAŽU - STANJE 31.03. 2003. BIRO HADŽIĆI

Tabela 6.1.

Rad. staž Duž. čeka.	3 m j	3 - 6 m.	6 - 9 m.	9 - 12 m.	12 - 18 m.	18 - 24 m.	2 - 5 g	5 - 10 g	10 - 15 g	15 - 20 g	20 - 25 g	25 - 30 g	30 - 35	35 - 40 g	40 - 45 g	p 45 g	UKUPNO
do 6 m.	9	3	4	1	5	3	8	6	7	8	4	10	0	0			68
6 - 9 m.	6	2	2	4	4	2	8	5	9	10	10	7	4	1	0		74
9 - 12 m.	1	1	2	1	2	2	2	3	2	3	9	5	0	0			33
12 - 18 m.	12	21	12	12	6	4	12	10	25	9	8	4	1	1			137
18 - 24 m	12	15	12	4	13	15	19	15	16	16	10	3	0	1			151
2 - 3 g	17	16	6	9	16	16	26	18	64	36	41	17	6				288
3 - 5 g	31	11	11	8	17	10	24	35	32	32	29	5	2	1			248
5 - 7 g	18	8	8	10	9	7	18	29	21	18	10	6					162
7 - 9 g			2	0	0	1	2	0	1								6
Preko 9																	
SVEGA	106	77	59	49	72	60	119	121	177	132	121	57	13	4	0	0	1167

PREGLED NEZAPOSLENIH LICA PO DUŽINI ČEKANJA I RADNOM STAŽU - STANJE 31.03. 2003. BIRO ILIDŽA

Tabela 6.1.

Rad. staž Duž. čeka.	3 mј	3 - 6 m.	6 - 9 m.	9 - 12 m.	12-18 m.	18 - 24 m.	2 - 5 g	5 - 10 g	10 - 15 g	15 - 20 g	20 - 25 g	25 - 30 g	30 - 35	35 - 40 g	40 - 45 g	p 45 g	UKUPNO
do6 m.	23	39	34	18	53	30	88	78	149	182	163	137	42	5			1041
6 - 9 m.	12	17	14	13	20	11	41	30	37	46	33	28	13	2			317
9 - 12 m.	8	14	16	8	19	13	34	25	20	12	9	7	4	4			193
12 - 18 m.	23	21	17	13	27	17	65	94	65	47	27	15	5	0	0		436
18 - 24 m.	17	12	15	10	21	10	43	25	51	43	21	19	5	0	0		292
2 - 3 g	25	26	21	19	34	21	63	67	79	55	46	41	6	1	1		505
3 - 5 g	67	41	59	29	43	42	145	199	157	106	45	13	4				950
5 - 7 g	47	40	35	21	39	25	128	184	116	77	44	18	3	0			777
7- 9 g	2	3	1	0	0	1	10	5	2	2	1	0					27
Preko 9		2	2	0	3	0	3	2	2	2							16
SVEGA	224	215	214	131	259	170	620	709	678	572	389	278	82	12	1	0	4554

PREGLED NEZAPOSLENIH LICA PO DUŽINI ČEKANJA I RADNOM STAŽU - STANJE 31.03. 2003. BIRO ILIJAŠ

Tabela 6.1.

Rad. staž Duž. čeka.	3 mј	3 - 6 m.	6 - 9 m.	9 - 12 m.	12 - 18m	18 - 24m	2 - 5 g	5 - 10 g	10 - 15 g	15 - 20 g	20 - 25 g	25 - 30 g	30 - 35g	35 - 40 g	40 - 45 g	p 45 g	UKUPNO
do6 m.	7	9	10	7	13	13	19	24	15	16	13	6	6				158
6 - 9 m.	9	7	3	4	9	3	22	27	28	39	31	16	3				201
9 - 12 m.	4	2	1	3	4	1	6	9	8	9	2	3	0				52
12 - 18 m.	12	13	2	6	8	6	38	29	21	24	11	3	3	0			176
18 - 24 m.	9	9	3	0	3	5	15	12	15	14	5	5	1	0			96
2 - 3 g	15	2	1	0	5	5	23	29	37	47	32	16	12	4			228
3 - 5 g	14	7	9	4	10	5	41	57	47	30	24	9	2	1			260
5 - 7 g	7	7	5	7	12	3	35	67	51	29	22	9	6				260
7 - 9 g		1															1
Preko 9																	0
SVEGA	77	57	34	31	64	41	199	254	222	208	140	67	33	5	0	0	1432

PREGLED NEZAPOSLENIH LICA PO DUŽINI ČEKANJA I RADNOM STAŽU - STANJE 31.03. 2003. BIRO NOVI GRAD

Tabela 6.1.

Rad staž Duž. čeka.	3 mј	3 - 6 m.	6 - 9 m.	9 - 12 m.	12 - 18m.	18 - 24m.	2 - 5 g	5 - 10 g	10 - 15 g	15 - 20 g	20 - 25 g	25 - 30 g	30 - 35g	35 g 40 g	40 - 45 g	p 45 g	UKUPNO
do6 m.	75	50	43	34	104	51	174	104	119	141	119	114	52	16	1		1197
6 - 9 m.	43	32	25	15	56	23	82	65	73	142	121	99	30	2			808
9 - 12 m.	34	23	18	17	27	16	66	50	35	47	41	19	19	4			416
12 - 18 m.	57	24	30	20	37	26	117	119	82	105	71	37	16	1			742
18 - 24m.	54	23	27	13	23	33	75	40	69	64	54	28	10	1			514
2 - 3 g	72	44	33	32	42	33	137	105	162	210	164	120	48	6			1208
3 - 5 g	132	87	76	65	103	62	220	231	241	196	128	53	13				1607
5 - 7 g	88	83	60	38	95	50	231	256	176	157	80	25					1339
7 - 9 g	6	5	3	0	10	2	7	8	5	8	4	1	0				59
Preko 9	29	16	16	7	24	15	47	38	20	12	6	3					233
SVEGA	590	387	331	241	521	311	1156	1016	982	1082	788	499	188	30	1	0	8123

PREGLED NEZAPOSLENIH LICA PO DUŽINI ČEKANJA I RADNOM STAŽU - STANJE 31.03. 2003. BIRO NOVO SARAJEVO

Tabela 6.1.

Rad. staž Duž. čeka.	3 mј	3 - 6 m.	6 - 9m.	9 - 12m.	12 - 18 m.	18 - 24 m.	2 - 5 g	5 - 10 g	10 - 15 g	15 - 20 g	20 - 25 g	25 - 30 g	30 - 35 g	35 - 40 g	40 - 45 g	p 45 g	UKUPNO
do6 m.	46	26	23	21	38	28	81	83	60	82	79	57	30	9			663
6 - 9 m.	23	20	19	11	15	12	49	45	41	65	69	54	15				438
9 - 12 m.	21	15	9	9	23	7	43	62	24	24	29	18	11	1			296
12 - 18 m.	24	21	17	17	24	13	70	97	58	57	39	24	11	1			473
18 - 24 m.	22	25	14	11	12	7	42	38	34	40	19	26	7	1			298
2 - 3 g	48	28	18	18	30	22	89	86	121	106	88	71	17	2			744
3 - 5 g	66	49	43	31	47	34	131	176	143	121	73	27	6	1			948
5 - 7 g	67	54	41	29	57	33	163	204	134	93	61	20	3				959
7 - 9 g	0	3	2	3	5	3	9	7	5	7	1	2	0				47
Preko 9	6	7	3	2	4	5	10	5	2	3	1	1					49
SVEGA	323	248	189	152	255	164	687	803	622	598	459	300	100	15	0	0	4915

PREGLED NEZAPOSLENIH LICA PO DUŽINI ČEKANJA I RADNOM STAŽU - STANJE 31.03. 2003. BIRO STARI GRAD

Tabela 6.1.

Rad. staž Duž. čeka.	3 m j	3 - 6 m.	6 - 9 m.	9 - 12 m.	12 - 18 m.	18 - 24 m.	2 - 5 g	5 - 10 g	10 - 15 g	15 - 20 g	20 - 25 g	25 - 30 g	30 - 35 g	35 - 40 g	40 - 45 g	p 45 g	UKUPNO
do 6 m.	26	23	16	15	26	13	45	47	40	55	52	33	18	5	0		414
6 - 9 m.	20	15	6	8	22	9	33	22	28	40	58	46	6	1			314
9 - 12 m.	4	5	7	11	12	4	9	8	15	16	17	10	6	1			125
12 - 18 m.	15	8	11	5	15	8	50	38	26	25	25	13	7	1			247
18 - 24 m.	20	9	8	5	18	11	30	17	25	20	20	18	3	0			204
2 - 3 g	19	6	11	13	18	12	46	29	51	58	60	51	16				390
3 - 5 g	43	35	31	12	36	31	105	92	92	60	34	31	1	0			603
5 - 7 g	24	18	23	21	21	21	83	83	70	49	29	10	6				458
7 - 9 g	1	1	1	0	0	1	5	0	4	2	2	1	0	0			18
Preko 9	13	11	11	7	9	11	44	9	9	7	3	1	0				135
SVEGA	185	131	125	97	177	121	450	345	360	332	300	214	63	8	0	0	2908

PREGLED NEZAPOSLENIH LICA PO DUŽINI ČEKANJA I RADNOM STAŽU - STANJE 31.03. 2003. BIRO VOGOŠČA

Tabela 6.1.

Rad. staž Duž. čeka.	3 m j	3 - 6 m.	6 - 9 m.	9 - 12 m.	12 - 18 m.	18 - 24 m.	2 - 5 g	5 - 10 g	10 - 15 g	15 - 20 g	20 - 25 g	25 - 30 g	30 - 35	35 - 40 g	40 - 45 g	p 45 g	UKUPNO
do 6 m.	17	19	15	10	14	5	38	32	17	23	19	14	3	2			228
6 - 9 m.	11	11	6	5	12	6	28	28	52	112	83	69	11	2			436
9 - 12 m.	1	10	5	3	8	2	21	14	11	12	14	4	3				108
12 - 18 m.	6	8	6	2	10	1	32	24	22	33	17	8	3				172
18 - 24 m.	8	13	5	4	4	7	18	14	8	18	8	5	4	0			116
2 - 3 g	18	13	7	10	13	8	32	33	30	26	26	13	2	0			231
3 - 5 g	20	17	18	10	21	10	46	58	54	45	16	9	1				325
5 - 7 g	21	17	11	9	20	8	56	67	52	39	20	6	1				327
7 - 9 g	1	0	1	2	1	0	0	1									6
Preko 9																	0
SVEGA	103	108	74	55	103	47	271	271	246	308	203	128	28	4	0	0	1949

PREGLED NEZAPOSLENIH LICA PO DUŽINI ČEKANJA I RADNOM STAŽU - STANJE 31.03. 2003. BIRO TRNOVO

Tabela 6.1.

Rad staž Duž. čeka.	3 m j	3 - 6 m.	6 - 9 m.	9 - 12 m.	12 - 18 m	18 - 24 m	2 - 5 g	5 - 10 g	10 - 15 g	15 - 20 g	20 - 25 g	25 - 30 g	30 - 35g	35 - 40 g	40 - 45 g	p 45 g	UKUPNO
do6 m.	1	0	0	2	5	2	10	2	5	4	10	11	3				55
6 - 9 m	2	1	0	0	0	1	0	1	1	0	0	1	0				7
9 - 12 m.	0	1	0	0	0	0	1	8	5	4	1	0	0				20
12 - 18 m.	0	0	1	0	1	0	4	2	2	1	3	0	1				15
18 - 24 m.	0	0	0	0	0	1	0	0	0	0	2	0	0				3
2 - 3 g	0	1	0	1	0	1	1	1	2	1	3	0	1				12
3 - 5 g						0	0	0	3	0	1	0					4
5 - 7 g						0	7	10	12	5	3	1					38
7 - 9 g										1							1
Preko 9																	0
SVEGA	3	3	1	3	6	5	23	24	30	16	23	13	5	0	0	0	155

P R E G L E D
nezaposlenih lica prema završenoj školi, fakultetu i biroima na dan 31.03.2003. godine

Tabela 7.

Završena škola fakultet	UKUPNO	B i r o									
		Centar	Hadžići	Ilidža	Ilijaš	N.Grad	N.Saraj.	St.Grad	Vogošća	Trnovo	
Nepismeni	2431	45	100	13	19	306	34	701	1201	12	
Bez četiri razreda osnovne škole	207	42	7	17	2	83	17	2	21	16	
Završena četiri razreda osnovne škole	1338	321	223	42	118	377	82	76	99	0	
Završenih pet razreda osnovne škole	156	11	5	3	2	113	8	11	3	0	
Završenih šest razreda osnovne škole	596	20	435	22	5	69	16	17	12	0	
Završenih sedam razreda osnovne šk.	72	11	5	9	2	29	7	6	3	0	
Završenih osam razreda osnovne šk.	18548	1718	1611	3810	1886	5095	2365	1031	872	160	
Nepotpuna srednja škola	92	0	3	0	19	1	6	63	0	0	
UKUPNO NK	23440	2168	2389	3916	2053	6073	2535	1907	2211	188	
Priučeni radnici i NS	1021	152	31	200	68	232	172	109	57	0	
UKUPNO I NS	1021	152	31	200	68	232	172	109	57	0	
Ispit za KV radnike	18	0	3	7	0	8	0	0	0	0	
Škola za KV radnike	15848	1734	944	2610	1131	4206	2263	1648	1227	85	
UKUPNO KV	15866	1734	947	2617	1131	4214	2263	1648	1227	85	
Ispit za VK radnike	176	61	9	5	6	75	20	0	0	0	
Škola za VK radnike	414	0	14	121	20	94	83	43	35	4	
UKUPNO VKV	590	61	23	126	26	169	103	43	35	4	
SREDNJA ŠKOLA											
Ostale škole I ispit sred.šk. IV stepen	8	0	3	5	0	0	0	0	0	0	
Mašinsko - tehnička	1254	120	8	261	86	342	220	96	116	5	
Elektro - tehnička	829	78	30	121	29	290	150	87	43	1	
Tekstilno - tehnička	611	58	54	107	21	184	91	58	36	2	
Drvo - prerađivačka	304	37	9	42	18	93	56	24	24	1	
Kožarska	17	1	0	3	3	4	4	1	1	0	
Gradevinsko - tehnička	622	76	120	64	26	138	111	49	38	0	
Hemijsko - tehnička	242	35	9	37	6	69	53	19	14	0	
Rudarsko - geološka	57	1	1	6	20	8	10	0	11	0	
Geodetska	82	14	0	6	4	26	19	13	0	0	
Metalurško - tehnička	151	1	109	5	29	0	2	1	4	0	
Grafičko - tehnička	333	38	13	62	2	107	53	46	11	1	
Saobraćajno - tehnička	473	64	14	60	6	179	83	35	31	1	
Ostale tehničke škole	260	16	69	94	14	6	29	7	24	1	
Poljoprivredna	481	47	12	70	9	182	84	58	18	1	
Šumarska	114	8	6	33	12	25	18	3	8	1	
Veterinarska	100	25	6	6	2	24	15	18	4	0	
Ekonomska	1890	225	75	322	51	534	367	178	133	5	
Upravna	255	1	2	26	12	104	29	46	35	0	
Turističko - ugostiteljska	365	52	8	58	5	110	72	43	15	2	
Bibliotekarska	7	0	0	2	0	0	5	0	0	0	
Medicinska	1807	316	43	176	34	558	326	257	94	3	
Umjetnička	120	27	2	5	0	44	19	21	2	0	
Gimnazija	2178	466	83	244	109	493	434	256	91	2	
Ostale stručne škole	914	50	21	150	20	368	190	63	52	0	
UKUPNO SSS	13474	1756	697	1965	518	3888	2440	1379	805	26	

P R E G L E D

nezaposlenih lica prema završenoj školi, fakultetu i biroima na dan 31.03.2003. godine

Tabela 7.

Završena škola fakultet	UKUPNO	B i r o								
		Centar	Hadžići	Iliđa	Ilijaš	N.Grad	N.Saraj.	St.Grad	Vogošća	Trnovo
VIŠA ŠKOLA										
Tehničke škole svih smjerova	79	16	4	1	1	30	14	13	0	0
Ekonomsko-komercijalna	237	42	1	24	4	67	65	26	8	0
Socijalna	45	8	0	5	1	16	8	4	3	0
Upravno-pravna	176	33	2	20	4	48	42	19	8	0
Medicinska	54	10	0	4	0	19	15	6	0	0
Pedagoška akademija	246	31	15	34	7	79	50	27	2	1
Ostale više škole	71	9	0	17	4	17	18	4	2	0
UKUPNO VŠS	908	149	22	105	21	276	212	99	23	1
FAKULTET										
Metaruški	8	2	2	0	1	2	1	0	0	0
Mašinski	105	19	2	4	0	38	26	11	5	0
Elektro - tehnički	35	11	2	2	0	8	9	2	1	0
Građevinski	17	9	0	1	1	2	3	1	0	0
Arhitektonski	64	25	0	0	0	8	17	12	2	0
Tehnološki	24	2	0	0	0	10	8	4	0	0
Poljoprivredni	101	20	2	16	0	27	22	8	6	0
Šumarski	11	2	0	1	0	5	3	0	0	0
Pravni	172	46	6	14	3	45	36	18	4	0
Filozofski	206	48	0	14	2	62	46	25	8	1
Ekonomski	184	48	2	17	0	51	51	10	5	0
Filološki	7	0	0	0	0	5	2	0	0	0
Prirodno - matematički	51	15	0	3	1	10	11	6	5	0
Medicinski	65	19	2	6	0	13	13	10	2	0
Stomatološki	60	15	0	0	0	13	20	11	1	0
Farmaceutski	23	4	0	1	0	5	8	4	1	0
Veterinarski	35	7	2	3	1	8	10	4	0	0
Rudarski	5	1	0	2	0	1	1	0	0	0
Geodetski	1	0	0	0	0	0	0	1	0	0
Saobraćajni (drumski, željez. i vazdušni)	10	2	3	0	0	2	0	2	1	0
Fizičke kulture	13	4	0	3	0	5	0	1	0	0
Političkih nauka	182	41	1	13	0	54	45	26	2	0
Umjetničke akademije	44	13	0	1	0	17	4	8	1	0
Teološki fakultet	7	2	0	0	0	3	1	1	0	0
Ostale visoke škole	67	16	0	13	3	21	7	5	2	0
Magistar nauka	6	0	0	0	0	1	4	1	0	0
Doktor nauka	0	0	0	0	0	0	0	0	0	0
UKUPNO VSS	1503	371	24	114	12	416	348	171	46	1

NOVO SARAJEVO: dipl. prof. matematike(1), dipl. ing. metalurgije(1), dipl. prof. filozofije(1), dipl. prof. fizičkog i zdravstva(1), STARI GRAD: dipl. ing. elektrotehnike.(1)

NOVI GRAD: dip. ekonomije, (1)

P R E G L E D

nezaposlenih raseljenih i prognanih lica po kvalifikacijama i polu
stanje 31.03.2003. godine

T. 8

BIRO	UKUPNO		PO KVALIFIKACIJAMA							
			NKV	P K	KV	V K	N S	SSS	VSS	VSS
Centar	Svega	461	360	1	10	0	0	73	11	6
	Žena	320	258	0	4	0	0	51	4	3
Hadžići	Svega	679	451	6	127	2	0	87	2	4
	Žena	409	285	6	51	0	0	64	1	2
Ilidža	Svega	2593	1591	16	560	9	15	373	14	15
	Žena	1657	1158	6	218	1	13	246	8	7
Ilijaš	Svega	133	51	0	62	0	0	19	0	1
	Žena	64	36	0	21	0	0	7	0	0
N. Grad	Svega	1049	861	0	30	0	0	156	0	2
	Žena	843	729	0	20	0	0	93	0	1
N.Saraj.	Svega	954	579	7	89	2	2	229	16	30
	Žena	598	385	3	36	1	2	155	9	7
St.Grad	Svega	36	28	0	2	1	0	3	1	1
	Žena	24	20	0	1	0	0	3	0	0
Vogošća	Svega	1499	943	7	333	5	5	198	4	4
	Žena	948	676	5	136	0	5	124	1	1
Trnovo	Svega	0	0	0	0	0	0	0	0	0
	Žena	0	0	0	0	0	0	0	0	0
UKUPNO	Svega	7404	4864	37	1213	19	22	1138	48	63
	Žena	4863	3547	20	487	2	20	743	23	21

P R E G L E D

nezaposlenih izbjeglih lica i povratnika po kvalifikacijama i polu
stanje 31.03.2003. godine

T. 9

BIRO	UKUPNO		PO KVALIFIKACIJAMA							
			NKV	P K	KV	V K	N S	SSS	VSS	VSS
Centar	Svega	172	24	1	78	2	3	42	4	18
	Žena	79	15	1	17	0	3	27	4	12
Hadžići	Svega	20	7	1	3	0	0	8	0	1
	Žena	11	4	1	1	0	0	5	0	0
Ilidža	Svega	201	119	1	10	4	0	53	5	9
	Žena	81	25	0	2	1	0	45	2	6
Ilijaš	Svega	355	266	6	49	0	0	29	3	2
	Žena	135	105	3	12	0	0	15	0	0
N. Grad	Svega	1093	586	1	61	3	1	344	45	52
	Žena	655	336	0	25	0	1	240	26	27
N.Saraj.	Svega	770	151	8	283	16	8	238	30	36
	Žena	431	82	6	132	4	8	154	20	25
St.Grad	Svega	80	50	0	19	3	0	5	3	0
	Žena	47	28	0	16	0	0	2	1	0
Vogošća	Svega	212	76	1	71	3	7	44	3	7
	Žena	117	52	0	22	0	7	31	1	4
Trnovo	Svega	305	188	0	85	4	0	26	1	1
	Žena	144	110	0	20	0	0	12	1	1
UKUPNO	Svega	3208	1467	19	659	35	19	789	94	126
	Žena	1700	757	11	247	5	19	531	55	75

IZVOR PODATAKA I METODOLOŠKA OBJAŠNENJA

Izvor podatka o licima koja traže zaposlenje koji se koristi u izradi Statističkog biltena su biroi za zapošljavanje na teritoriji Javne ustanove "Služba za zapošljavanje Kantona Sarajevo" Sarajevo

Podaci o zaposlenom osoblju u Kantonu Sarajevo preuzimaju se od Federalnog zavoda za statistiku.

Podaci se prikupljaju i obrađuju mjesečno i publikuju na web stranicama Javne ustanove "Služba za zapošljavanje Kantona Sarajevo" do 10. u ovom biltenu oko 20. u mjesecu za prethodni mjesec.

OBJAŠNENJE ZAKOVA I POJMOVA

- 1. NEZAPOSLENA LICA** su lica bez zaposlenja, sposobna za rad, starosne dobi od 15 do 65 godina, evidentirana u biroima za zapošljavanje.
- 2. LICA KOJA PRVI PUT TRAŽE ZAPOSLENJE** su evidentirana lica u biroima za zapošljavanje koja nisu bila u radnom odnosu.
- 3. NEZAPOSLENA LICA ZBOG PRESTANKA RADA ORGANIZACIJA I POSLODAVACA** su evidentirana lica u biroima koja su ostala bez posla po svim osnovama utvrđenim Zakonom o radu.
- 4. KORISNICI NOVČANE NAKNADE** su nezaposlena lica evidentirana u općinskim biroima koja su stekla pravo prema odredbama Zakona o posredovanju u zapošljavanju i socijalnoj sigurnosti nezaposlenih osoba.
- 5. NOVOPRIJAVLJENA LICA KOJA TRAŽE ZAPOSLENJE** su registrovana nezaposlena lica u toku izvještajnog mjeseca.
- 6. ZAPOSLENI S EVIDENCIJE JAVNE USTANOVE "SLUŽBA ZA ZAPOS LJAVANJE KANTONA SARAJEVO" – Sarajevo** su lica koja su se zaposlila na području Sarajevskog kantona tokom izvještajnog mjeseca a bila su evidentirana kod Javne ustanove.
- 7. POTREBE ZA ZAPOSLENICIMA** iskazuju broj traženih radnika i pripravnika za nepopunjena i novootvorena radna mjesta koja organizacije i poslodavci prijavljuju biroima u toku izvještajnog mjeseca.
- 8. REALIZOVANE PRIJAVE O POTREBAMA ZA ZAPOSLENICIMA** iskazuju broj zaposlenih radnika i pripravnika prema izvještaju o zasnivanju radnog odnosa koji poslodavci dostavljaju biroima tokom izvještajnog mjeseca.
- 9. PRESTANAK RADA** evidentira se na osnovu prijave o prestanku radnog odnosa koje su organizacije-poslodavci podnijeli biroima za zapošljavanje u toku izvještajnog mjeseca.

ZNAKOVI

- nema pojave
- ... ne raspoloživo se podacima
- ' podatak manji od 0,5 date jedinice mjere
- ispravljen podatak
- 1/ napomena ispod teksta ili tabele
- ∅ prosjek
- () procijenjen podatak

SKRAĆENICE

- NK** nekvalifikovani radnik
- PKV** polukvalifikovani radnik
- KV** kvalifikovani radnik
- VKV** visokokvalifikovani radnik
- NSS** niža stručna sprema
- SSS** srednja stručna sprema
- VŠS** viša školska sprema
- VSS** visoka stručna sprema

- KS** Kanton Sarajevo