

Bosna i Hercegovina
Federacija Bosne i Hercegovine



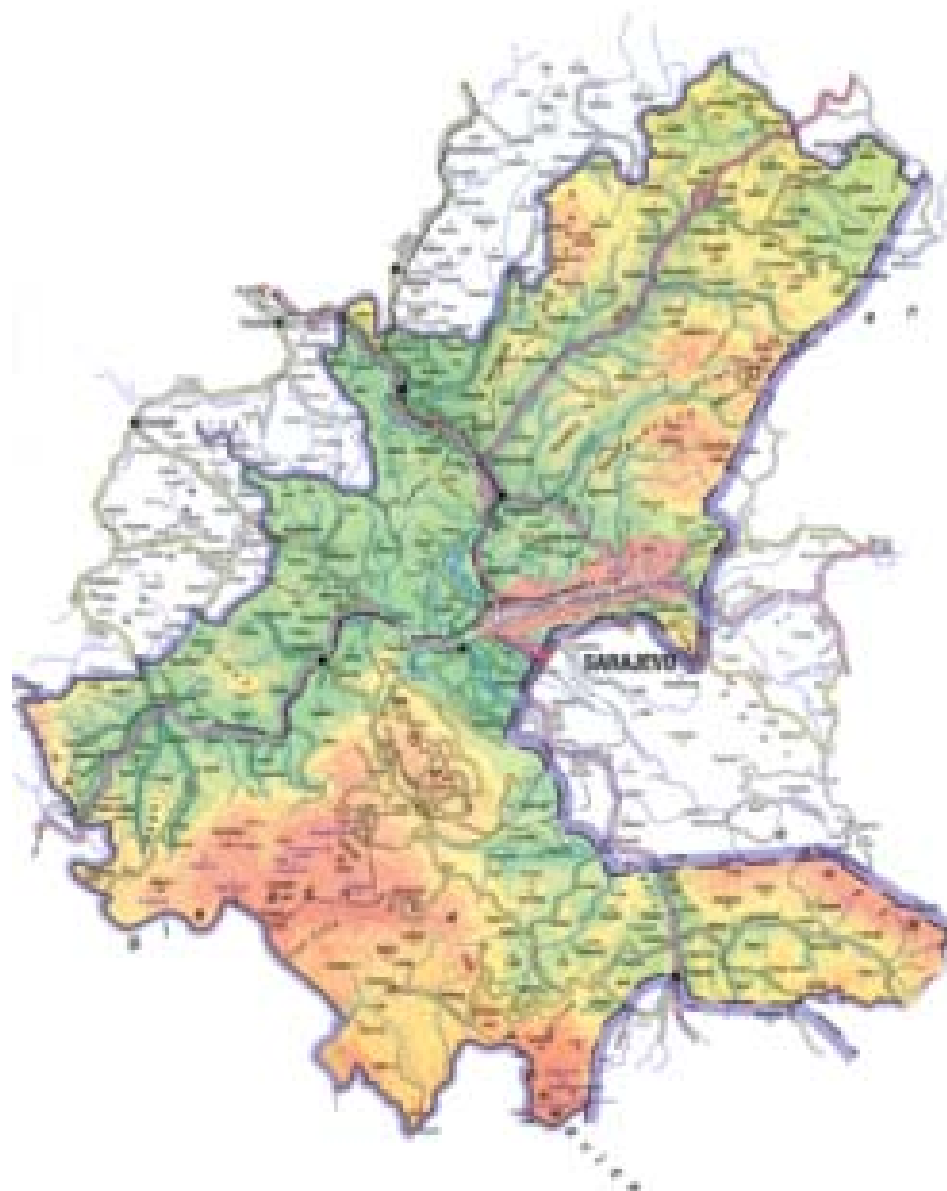
Bosnia and Herzegovina
Federation of Bosnia and Herzegovina

KANTON SARAJEVO
Javna ustanova
"Služba za zapošljavanje Kantona Sarajevo"
S a r a j e v o

CANTON SARAJEVO
Establishment with public attorney
"Canton Sarajevo employment agency"
S a r a j e v o

B I L T E N

**PROPISI-ODLUKE-DOKUMENTI-STATISTIČKI PREGLED
APRIL/TRAVANJ 2003. GODINE**



Sarajevo, maj/svibanj 2003. godine

Izdavač:

JAVNA USTANOVA "Služba za zapošljavanje
Kantona Sarajevo" - Sarajevo
Đoke Mazalića br. 3
telefon: 208-250, 204-150, fax: 204-177
ISDN: 251-260, direktor
E-mail: juszzks@bih.net.ba
Web-site: www.juszzks.com.ba

Redakcioni odbor:

Durmić Mirsada, predsjednik
Djana Ešref
Ibrahimagić Mehmed
Hrle Enisa

Urednik:

Kezić Ranka

***Priprema i obrada
za štampanje:***

Sektor za dokumentaju statistiku, informacioni
sistem i publicistiku
Odjeljenje za dokumentaciju i statistiku
Rukovodilac Sektora Ibrahimagić Mehmed

Štampa:

GRAFIKA "JEŽ" - Sarajevo

Tiraž:

100 komada

A D R E S A R

JAVNE USTANOVE "SLUŽBA ZA ZAPOŠLJAVANJE KANTONA SARAJEVO" SARAJEVO

R. BR.	OPĆINA	ADRESA	TELEFON / FAX	ŠEF BIROA
DIREKTOR mr sc. DŽEMAL SUBAŠIĆ				
Đoke Mazalića broj 3 033 / 251 - 260 033 / 204 - 150 fax: 033 / 204 - 177				
1.	CENTAR	Mehmeda Spahe do br. 12	033 / 653 - 763 033 / 214 - 438	Aida Bubalo - Bejtula
2.	HADŽIĆI	Hadželi br. 128	033 / 420 - 112	Šerifa Duvnjak
3.	ILIDŽA	Mala aleja br. 2	033 / 627 - 914 fax: 622 - 356	Hajrija-Zumra Hadžić
4.	ILIJAS	Ivana Franje Jukića br. 4	033 / 400 - 037 403-350	Suad Spahić
5.	NOVI GRAD	Teheranski trg br. od 6-8	033 / 469-812 469-813	Vijorka Drobac
6.	NOVO SARAJEVO	Ložionička br. 5	033 / 653 - 217 652 - 457	Zamira Velić
7.	STARI GRAD	Mehmeda Spahe do br. 12	033 / 653 - 763 214 - 438	Lejla Skopljak
8.	VOGOŠĆA	Jošanička br. 30	033 / 430 - 269	Agiša Džanić
9.	TRNOVO	Trnovo bb	033 / 439 - 046	vd. Alica Ramusović

Izdavač:

KANTON SARAJEVO
Javna ustanova
«Služba za zapošljavanje Kantona Sarajevo»
S a r a j e v o

Za izdavača:

mr sc. Džemal Subašić

**Priprema i obrada
za štampanje**

**Sektor za dokumentaciju – statistiku, informacioni
sistem i publicistiku**

SADRŽAJ

Zapošljavanje i nezaposlenost na području Kantona Sarajevo u aprilu / travnju 2003. godine	5
Tabela 1 Stanovništvo, zaposleno osoblje i registrovana nezaposlenost	6
Zaposlenost	
Tabela 2 Ukupno - Kanton, općine	7
Tabela 3 Područje – Kanton Sarajevo	7
Posredovanje Javne ustanove	
“Služba za zapošljavanje Kantona Sarajevo” Sarajevo	
Tabela 4 Biroi	
- Podnijete prijave o potrebama za radnicima	
- Realizovane prijave o potrebama za radnicima	
- Zaposleni sa evidencije lica koja traže zaposlenje	
- Prestanci radnog odnosa	
- Posredovanje Javne ustanove	
“Služba za zapošljavanje Kantona Sarajevo” – Sarajevo	8
Tabela 5 Ukupno žene, indexi	
- Podnijete prijave o potrebama za radnicima	
- Realizovane prijave o potrebama za radnicima	
- Zaposleni sa evidencije lica koja traže zaposlenje	
- Prestanci radnog odnosa	
- Brisani sa evidencije po raznim osnovama	
Registrovana nezaposlenost	
Tabela 6 Po biroima	
- Lica koja traže zaposlenje	
- Lica koja prvi put traže zaposlenje	
- Prijavljena lica koja traže zaposlenje u toku izvješt. mjeseca	8
Tabela 7 Lica koja traže zaposlenje po biroima, polu i kvalifikacijama	9
Tabela 8 Učešće žena, indexi	
- Lica koja traže zaposlenje	
- Lica koja prvi put traže zaposlenje	
- Prijavljena lica koja traže zaposlenje u toku izvješt. mjeseca	15
Tabela 9 Kvalifikaciona struktura	
- Lica koja traže zaposlenje	
- Lica koja prvi put traže zaposlenje	
- Prijavljena lica koja traže zaposlenje u toku izvješt. mjeseca	15
Tabela 10 Demobilisani vojni obveznici, članovi porodica poginulih boraca, ratni vojni invalidi, ostali invalidi – po biroima	16
Tabela 11 Demobilisani vojni obveznici, članovi porodica poginulih boraca, ratni vojni invalidi, ostali invalidi - kvalifikaciona i polna struktura	15
Tabela 12 Registrovana nezaposlenost po biroima	17
Tabela 13 Registrovana nezaposlenost i zapošljavanje	17
Socijalna i materijalna sigurnost nezaposlenih	
Tabela 14 Sarajevski kanton - biro	
Korisnici novčane naknade i zdravstvenog osiguranja	18
Tabela 15 Korisnici novčane naknade i zdravstvenog osiguranja	18
Prilozi	19
Metodološka objašnjenja	30

Zapošljavanje i nezaposlenost po evidenciji Javne ustanove «Služba za zapošljavanje Kantona Sarajevo» Sarajevo april / travanj 2003. godine

Prema podacima Federalnog zavoda za statistiku, dobivenih od organizacija-poslodavaca u martu/ožujku 2003. godine, na području Kantona Sarajevo bilo je **zaposleno** 85.336 radnika, što u odnosu na ukupan broj zaposlenih u FBiH iznosi 22,04%. U privredi je zaposleno 53.135 ili 62,26%, a u neprivredi 32.201 ili 37,74%.

Broj zaposlenih u martu/ožujku 2003.godine u odnosu na prosjek 2002.godine je manji za 676 radnika ili 0,79%, a u odnosu na februar/veljaču 2003.godine zaposleno je 690 radnika više ili 0,82%.

Sa evidencije Javne ustanove «Služba za zapošljavanje Kantona Sarajevo» u aprilu/veljači 2003. godine **zaposleno** je 485 osoba, što je za 1 osobu ili 1% manje u odnosu na mart/ožujak 2003. godine. **Tražnja** za radnom snagom u istom mjesecu iznosi 31 prijavu i veća je za 28 ili 238,46% u odnosu na prethodni mjesec. Od ukupnog broja podnijetih potreba za slobodnim radnim mjestima **realizovano** je 19, što je u odnosu na prethodni mjesec manje za 9 prijave.

U aprilu/travnju 2003. godine biroima za zapošljavanje organizacije - poslodavci su podnijeli 26 **prijave o prestanku radnog odnosa** po svim osnovama utvrđenim Zakonom o radu. U skladu sa Zakonom o posredovanju u zapošljavanju i socijalnoj sigurnosti nezaposlenih osoba, biro za zapošljavanje su u toku aprila/travnja 2003. godine **brisali sa evidencije** 1.357 lica ili 2,39% od ukupnog broja registrovanih nezaposlenih lica, a u odnosu na prethodni mjesec više za 42 lica ili 3,2 %.

Treba istaći da se ažuriranje evidencija vrši kontinuirano.

Tokom aprila/travnja 2003. godine **prijavljeno je na evidencije** službi za zapošljavanje 1.434 lica, što je u odnosu na mart/ožujak 2003. godine više za 131 lice ili 10,05%, od čega je stručnih lica 1.030 ili 71,82%, a nestručnih 404 ili 28,18 %. Posmatrano po biroima za zapošljavanje, najveći broj prijavljenih lica evidentirano je u Novom Gradu 410 ili 28,60%, Centru 208 ili 14,50%, Ilidži 196 ili 13,67%, Novom Sarajevu 194 ili 13,53%, itd.

Krajem aprila/travnja 2003. godine u Kantonu Sarajevo na evidenciji Javne ustanove «Služba za zapošljavanje Kantona Sarajevo» **registrovano je 56.879 nezaposlenih lica**, što je za 77 lica više ili 0,14% u odnosu na mart/ožujak 2003. godine. Učešće **žena** u ukupnom broju lica koja traže zaposlenje u aprilu/travnju 2003. godine iznosi 34.704 ili 61,01%.

Učešće **stručnih** lica u ukupnom broju nezaposlenih iznosi 32.465 ili 57%, od čega sa VSS 1.492 ili 2,62%, VŠS 919 ili 1,61%, SSS 13.469 ili 23,68%, VKV 594 ili 1,04% i KV 15.991 ili 28,11%, a **nestručnih** 24.414 ili 43%, od čega NKV 23.405 ili 41,14%, PKV 497 ili 0,87% i NSS 512 ili 0,90%.

Broj lica koja **prvi put traže zaposlenje** je 27.518 ili 48,38% od ukupnog broja registrovanih nezaposlenih lica, od toga je **stručnih lica** 13.558 ili 49,27%, a **nestručnih** 13.960 ili 50,73%. Od ukupnog broja registrovanih nezaposlenih lica u posmatranom periodu učešće **demobilisanih vojnih obveznika** iznosi 7.360 ili 12,94%, **ratnih vojnih invalida** 1.649 ili 2,90%, **članova poginulih boraca - šehida** 1.922 ili 3,38% i **ostalih invalida** (civilne žrtve rata, kategorizovana omladina i ostali) 403 ili 0,71%.

U skladu sa Zakonom o posredovanju u zapošljavanju i socijalnoj sigurnosti nezaposlenih osoba, u aprilu/travnju 2003. godine **novčanu naknadu** je koristilo 1.731 lice ili 3,04% od ukupnog broja evidentiranih nezaposlenih lica. Broj korisnika novčane naknade u aprilu/travnju 2003. godine manji je za 93 lica ili 5,10% u odnosu na prethodni mjesec. **Zdravstvenu zaštitu** u istom periodu koristilo je 29.681 lica ili 52,18% od ukupnog broja evidentiranih nezaposlenih.

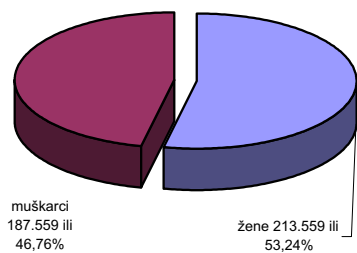
STANOVNIŠTVO, ZAPOSLENO OSOBLJE I REGISTROVANA NEZAPOSLENA LICA

Tabela 1

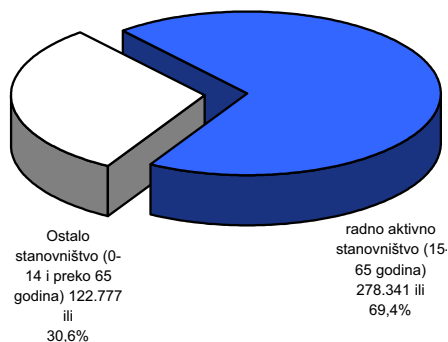
1	STANOVNIŠTVO (31. XII. 2002.) ^{/1}				ZAPOSLENO OSOBLJE ^{/1} (31.III. 2003.)	REGISTROVANA NEZAPOSLENA LICA (30.IV. 2003.)	STOPA		% UČEŠĆA REGISTROV. NEZAPOSLENA LICA U BROJU RADNO AKTIVNOG STANOVN. (od 15 do 65)
	UKUPNO	Po godinama starosti					6x100 4	7x100 6+7	
		0 - 14	15 - 65	65 i preko					
2	3	4	5	6	7	8	9	10	
CENTAR	68.151	10.961	46.287	10.903	28.890	6.408	62,41	18,15	13,84
HADŽIĆI	20.055	4.088	14.114	1.853	2.741	4.085	19,42	59,84	28,94
ILIDŽA	47.654	9.899	30.885	6.870	7.768	9.051	25,15	53,81	29,31
ILIJAS	15.277	3.177	10.538	1.562	1.188	3.866	11,27	76,49	36,69
NOVI GRAD	116.588	20.229	84.421	11.938	14.272	15.400	16,91	51,90	18,24
NOVO SARAJEVO	74.493	11.109	50.376	13.008	18.145	8.049	36,02	30,73	15,98
STARI GRAD	38.167	5.259	27.619	5.289	10.019	5.293	36,28	34,57	19,16
VOGOŠĆA	19.894	4.748	13.556	1.590	2.161	4.412	15,94	67,12	32,55
TRNOVO	839	45	545	249	152	315	27,89	67,45	57,80
KANTON SARAJEVO - Ukupno	401.118	69.515	278.341	53.262	85.336	56.879	30,66	40,00	20,44
FEDERACIJA BIH	2.318.972	478.898	1.583.346	256.728	387.134	292.843	24,45	43,07	18,50
% UČEŠĆA KS U FBIH	17,30	14,52	17,58	20,75	22,04	19,42			

1/ Podaci Federalnog zavoda za statistiku BiH

Grafikon 1
STANOVNIŠTVO KANTONA SARAJEVO
(31.12.2002. godine)



Grafikon 2
STANOVNIŠTVO KANTONA SARAJEVO
(31.12.2002.)



ZAPOSLENOST ^{1/}

Ukupno - Kanton Sarajevo - općine

Tabela 2

mart/ožujak 2003. godine

	☉ 2002.	II 2003.	III 2003.	INDEX	
				III 2003.	III 2003.
				☉ 2002.	II 2003.
SK UKUPNO	86.012	84.646	85.336	99,21	100,82
Hadžići	2.545	2.732	2.741	107,70	100,33
Iliđža	8.004	7.665	7.768	97,05	101,34
Ilijaš	998	1.188	1.188	119,04	100,00
Vogošća	2.168	2.125	2.161	99,68	101,69
Trnovo	150	150	152	101,33	101,33
UKUPNO GRAD	72.147	70.786	71.326	98,86	100,76
Centar	29.641	28.616	28.890	97,47	100,96
Novi Grad	14.218	14.256	14.272	100,38	100,11
Novo Sarajevo	17.931	17.940	18.145	101,19	101,14
Stari Grad	10.357	9.974	10.019	96,74	100,45

1/ Podaci Federalnog zavoda za statistiku

ZAPOSLENOST

Po područjima - Kanton Sarajevo

Tabela 3

mart/ožujak 2003. godine

PODRUČJE / ¹	BROJ ZAPOSLENIH			INDEX	
	☉ 2002.	II 2003.	III 2003.	III 2003.	III 2003.
				☉ 2002.	II 2003.
SK UKUPNO	86.012	84.646	85.336	99,21	100,82
A - Poljoprivreda, lov i šumarstvo	571	728	732	128,20	100,55
B - Ribarstvo	0	0	0	0,00	0,00
C - Rudarstvo	82	80	80	97,56	100,00
D - Prerađivačka industrija	16.720	14.434	14.548	87,01	100,79
E - Snabdijevanje el. energijom, gasom i vodom	3.769	3.705	3.722	98,75	100,46
F - Građevinarstvo	7.316	6.909	6.880	94,04	99,58
G - Trgovina	11.119	10.818	11.094	99,78	102,55
H - Ugostiteljstvo	3.827	3.771	3.826	99,97	101,46
I - Saobraćaj, skladištenje i veze	8.528	9.182	9.236	108,30	100,59
J - Finansijsko posredovanje	2.947	3.000	3.017	102,38	100,57
UKUPNO PRIVREDA	54.879	52.627	53.135	96,82	100,97
K - Poslovanje nekretninama iznajmljivanje i poslovne usl.	4.256	4.403	4.370	102,68	99,25
L - Javna uprava i odbrana; obavezno socijalno osiguranje	7.407	7.863	7.898	106,63	100,45
M - Obrazovanje	7.449	7.626	7.658	102,81	100,42
N - Zdravstvena i socijalna zaštita	6.877	6.984	7.054	102,57	101,00
O - Ostale javne, društvene, soc. i lične uslužne djelatnosti	5.144	5.143	5.221	101,50	101,52
P - Privatna domaćinstva sa zaposlenim licima
Q - Eksteritorijalne org. i tijela
UKUPNO NEPRIVREDA	31.133	32.019	32.201	103,43	100,57

1/ Prema standardnoj klasifikaciji djelatnosti

ZAPOSLENOST

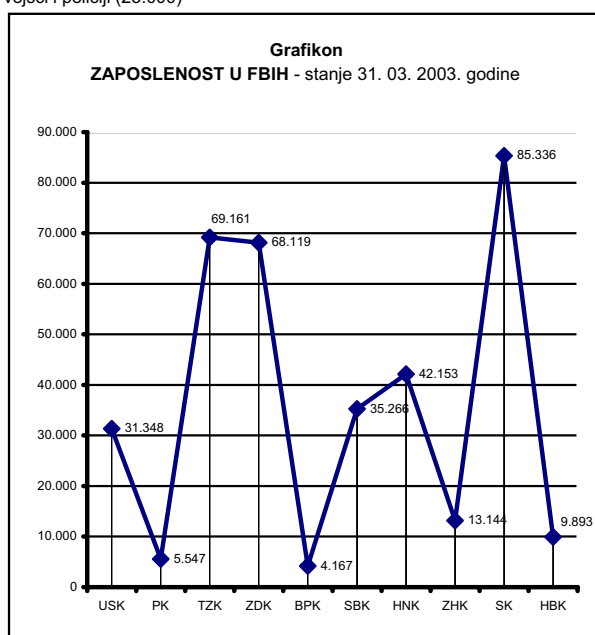
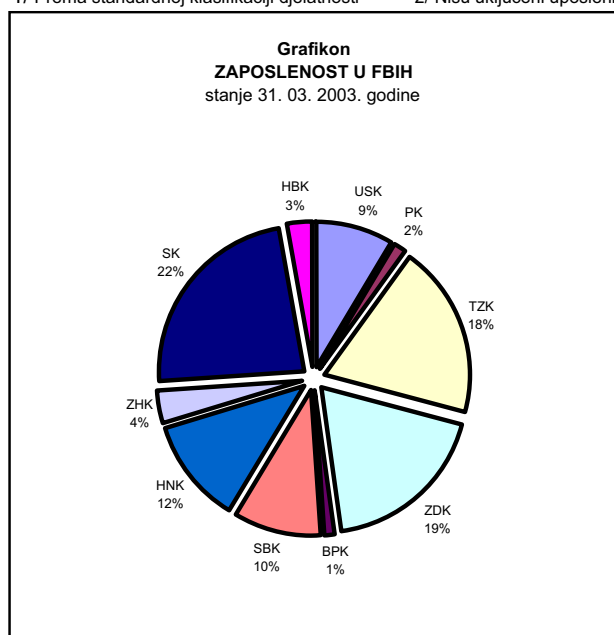
U FEDERACIJI BOSNE I HERCEGOVINE NA KANTONIMA

Tabela 3.1.

BROJ ZAPOSLENIH STANJE 31.III. 2003. GODINE											
PODRUČJE / ¹	USK	PK	TZK	ZDK	BPK	SBK	HNK	ZHK	SK	HBK	FBIH
SK UKUPNO	31.348	5.547	69.161	68.119	4.167	35.266	42.153	13.144	85.336	9.893	364.134
A - Poljoprivreda, lov i šumarstvo	857	259	2.655	2.219	57	1.313	1.310	368	732	472	10.242
B - Ribarstvo	26	0	0	0	0	16	100	48	0	0	190
C - Rudarstvo	131	222	8.891	5.501	0	1.245	27	28	80	225	16.350
D - Prerađivačka industrija	10.694	688	16.365	21.922	1.350	11.943	8.124	2.417	14.548	2.183	90.234
E - Snabdijevanje el. energijom, gasom i vodom	1.024	164	2.783	2.234	159	1.328	2.426	470	3.722	252	14.562
F - Građevinarstvo	2.107	123	4.410	4.699	288	1.487	3.082	768	6.880	710	24.554
G - Trgovina	3.931	1.170	7.753	8.727	503	5.369	6.864	4.204	11.094	1.498	51.113
H - Ugostiteljstvo	1.539	161	2.190	2.690	196	1.218	1.783	399	3.826	387	14.389
I - Saobraćaj, skladištenje i veze	1.560	380	5.585	4.412	215	1.883	3.611	822	9.236	1.042	28.746
J - Finansijsko posredovanje	504	74	944	651	56	252	1.611	231	3.017	147	7.487
UKUPNO PRIVREDA	22.373	3.241	51.576	53.055	2.824	26.054	28.938	9.755	53.135	6.916	257.867
K - Poslovanje nekretninama, iznajmljivanje i poslovne usl.	501	31	1.341	1.500	51	363	1.148	106	4.370	18	9.429
L - Javna uprava i odbrana; obavezno socijalno osiguranje	2.049	1.104	3.508	3.082	429	2.018	3.951	1.430	7.898	1.007	26.476
M - Obrazovanje	3.295	646	6.569	5.440	381	3.392	3.517	1.178	7.658	908	32.984
N - Zdravstvena i socijalna zaštita	2.362	482	4.800	3.855	359	2.995	3.416	648	7.054	866	26.837
O - Ostale javne, društvene, soc. i lične uslužne djelatnosti	768	43	1.367	1.187	123	444	1.183	27	5.221	178	10.541
P - Privatna domaćinstva sa zaposlenim licima
Q - Eksteritorijalne org. i tijela
UKUPNO NEPRIVREDA ²	8.975	2.306	17.585	15.064	1.343	9.212	13.215	3.389	32.201	2.977	106.267

1/ Prema standardnoj klasifikaciji djelatnosti

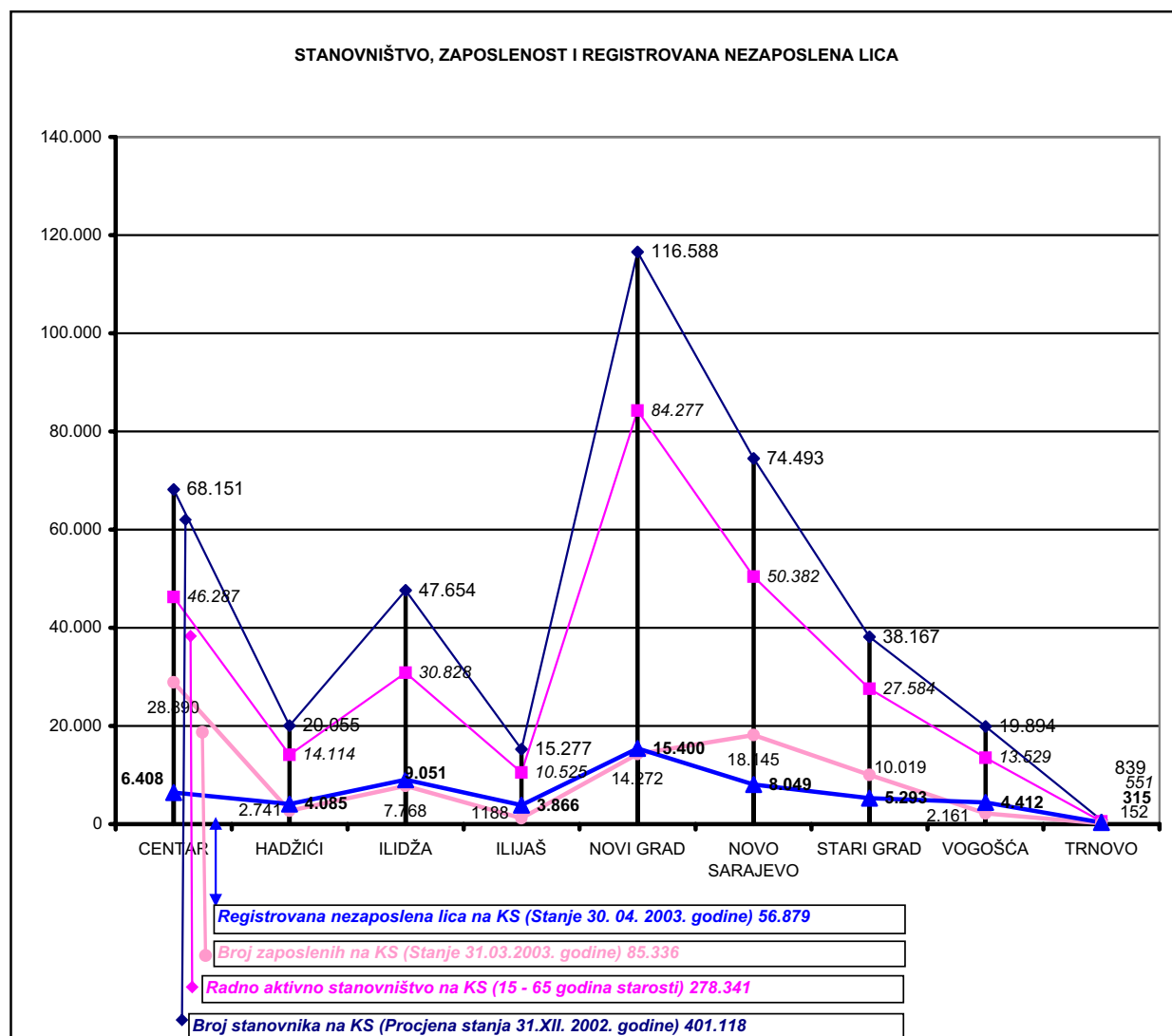
2/ Nisu uključeni uposleni u vojsci i policiji (23.000)



STANOVNIŠTVO, ZAPOSLENOST I REGISTROVANA NEZAPOSLENA LICA NA KANTONU SARAJEVO

Tabela 3.2.

	CENTAR	HADŽIĆI	ILIDŽA	ILIJAS	NOVI GRAD	NOVO SARAJEVO	STARI GRAD	VOGOŠĆA	TRNOVO	SARAJEVSKII KANTON
Broj stanovnika Procjena (stanje 31.XII. 2002.)	68.151	20.055	47.654	15.277	116.588	74.493	38.167	19.894	839	401.118
Radno aktivno stanovništvo (15 - 65)	46.287	14.114	30.885	10.538	84.421	50.376	27.619	13.556	545	278.341
Broj zaposlenih (Stanje 31.III. 2003.)	28.890	2.741	7.768	1188	14.272	18.145	10.019	2.161	152	85.336
Registrovana nezaposlena lica (Stanje 30.IV. 2003.)	6.408	4.085	9.051	3.866	15.400	8.049	5.293	4.412	315	56.879



**POSREDOVANJE JAVNE USTANOVE "SLUŽBA ZA ZAPOSŁJAVANJE KANTONA SARAJEVO"
SARAJEVO**

Po biroima

Tabela 4

april/travanj 2003. godine

	Podnijete prijave o slob. rad. mjestima	Realizovane prijave	Zaposleni sa eviden. lica koja traže zapos.	Prestanci radnog odnosa
SK UKUPNO	31	19	485	26
Hadžići	0	0	43	25
Ilidža	1	1	87	0
Ilijaš	7	14	8	0
Vogošća	0	0	24	0
Trnovo	0	0	1	0
UKUPNO GRAD	23	4	322	1
Centar	13	4	47	0
Novi Grad	9	0	119	0
Novo Sarajevo	1	0	97	1
Stari Grad	0	0	59	0

**POSREDOVANJE JAVNE USTANOVE "SLUŽBA ZA ZAPOSŁJAVANJE KANTONA
SARAJEVO" SARAJEVO**

Učešće žena, indexi

Tabela 5

april/travanj 2003. godine

	UKUPNO		INDEX	ŽENE		INDEX
	III 2003.	IV 2003.	IV III	III 2003.	IV 2003.	IV III
Podnijete prijave o potrebama za radnici.	13	31	238,46	1	4	400,00
Real. prijave o slobodn- im radnim mjestima	28	19	67,86	7	13	185,71
Zapos. sa evidencije lica koja traže zapos.	486	485	99,79	218	242	111,01
Prestan. rad. odnosa	23	26	113,04	10	10	100,00

REGISTROVANA NEZAPOSLENOST

Lica koja traže zaposlenje, lica koja prvi put traže zaposlenje i prijavljena lica u toku mjeseca po biroima

Tabela 6

april/travanj 2003. godine

	Lica koja traže zaposlenje	Od kolone UKUPNO prvi put traže zaposlenje	Prijavljena lica koja traže zaposlenje - u toku izvještajnog mjeseca
SK UKUPNO	56.879	27.518	1.434
Hadžići	4.085	2.490	93
Ilidža	9.051	4.475	196
Ilijaš	3.866	2.411	63
Vogošća	4.412	2.446	97
Trnovo	315	152	18
UKUPNO GRAD	35.150	15.544	967
Centar	6.408	3.072	208
Novi Grad	15.400	7.139	410
Novo Sarajevo	8.049	3.126	194
Stari Grad	5.293	2.207	155

REGISTROVANA NEZAPOSLENA LICA

Tabela 7

		UKUPNO	CENTAR	HADŽIĆI	ILIDŽA	ILIJAS	NOVI GRAD	NOVO SARAJEVO	STARI GRAD	VOGOŠĆA	TRNOVO ^{1/}
Stanje	31. XII. 1996.	17.940	2.346	891	3.201	504	5.336	2.396	1.913	1.353	0
	31. XII 1997.	32.668	3.742	2.022	5.923	1.461	9.408	4.615	2.839	2.658	0
	31. XII.1998.	46.381	5.523	3.003	8.292	2.435	12.603	6.866	4.013	3.646	0
	31.XII. 1999.	51.491	5.973	3.517	8.785	3.140	14.549	7.242	4.195	4.090	0
	31.XII. 2000.	51.031	5.800	3.687	8.201	3.273	14.457	7.221	4.371	4.021	0
	31.XII. 2001.	52.088	6.170	3.914	7.954	3.329	14.432	7.482	4.677	4.077	53
	31.XII. 2002.	56.519	6.338	4.142	8.958	3.693	15.257	8.109	5.310	4.424	288
	30. IV. 2003.	56.879	6.408	4.085	9.051	3.866	15.400	8.049	5.293	4.412	315

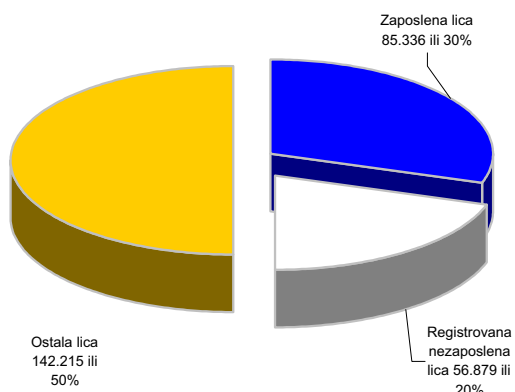
Stanje	31.X. 2002.	55.329	6.282	4.152	8.341	3.695	15.069	8.008	5.192	4.355	235
	30. XI. 2002.	56.500	6.337	4.199	8.911	3.766	15.264	8.058	5.291	4.408	266
	31. XII. 2002.	56.519	6.338	4.142	8.958	3.693	15.257	8.109	5.310	4.424	288
	31. I. 2003.	56.811	6.459	4.166	9.023	3.735	15.225	8.124	5.368	4.421	290
	28. II. 2003.	56.813	6.413	4.157	9.058	3.781	15.243	8.127	5.316	4.418	300
	31.III. 2003.	56.802	6.391	4.133	9.043	3.829	15.268	8.073	5.356	4.404	305
	30.IV. 2003.	56.879	6.408	4.085	9.051	3.866	15.400	8.049	5.293	4.412	315

APRIL 2003. GODINA

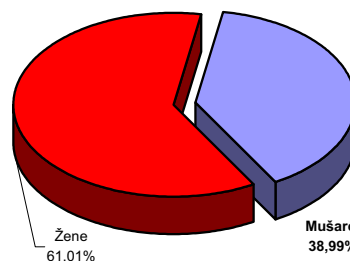
UKUPNO	Svega	56.879	6.408	4.085	9.051	3.866	15.400	8.049	5.293	4.412	315
	Žene	34.704	3.997	2.661	5.390	2.153	9.516	4.921	3.160	2.759	147
NKV	Svega	23.405	2.180	2.350	3.929	2.063	6.086	2.502	1.899	2.205	191
	Žene	16.154	1.497	1.705	2.724	1.345	4.242	1.688	1.238	1.603	112
PKV	Svega	497	68	20	104	50	101	73	51	29	1
	Žene	235	31	14	48	19	54	34	20	15	0
KV	Svega	15.991	1.745	945	2.610	1.154	4.321	2.269	1.626	1.233	88
	Žene	7.005	824	409	1.007	430	1.997	1.053	761	504	20
VKV	Svega	594	60	22	125	27	170	105	45	36	4
	Žene	106	18	3	14	1	30	31	7	2	0
NSS	Svega	512	82	6	94	19	131	96	55	29	0
	Žene	489	77	5	89	19	131	92	47	29	0
SSS	Svega	13.469	1.753	697	1.969	520	3.897	2.436	1.355	813	29
	Žene	9.203	1.198	496	1.383	323	2.638	1.664	922	566	13
VŠS	Svega	919	153	22	105	21	275	214	105	23	1
	Žene	581	102	18	62	9	178	134	65	12	1
VSS	Svega	1.492	367	23	115	12	419	354	157	44	1
	Žene	931	250	11	63	7	246	225	100	28	1

1/ Evidencija nezaposlenih lica vođena je u Birou za zapošljavanje Ilidža do 2001. godine

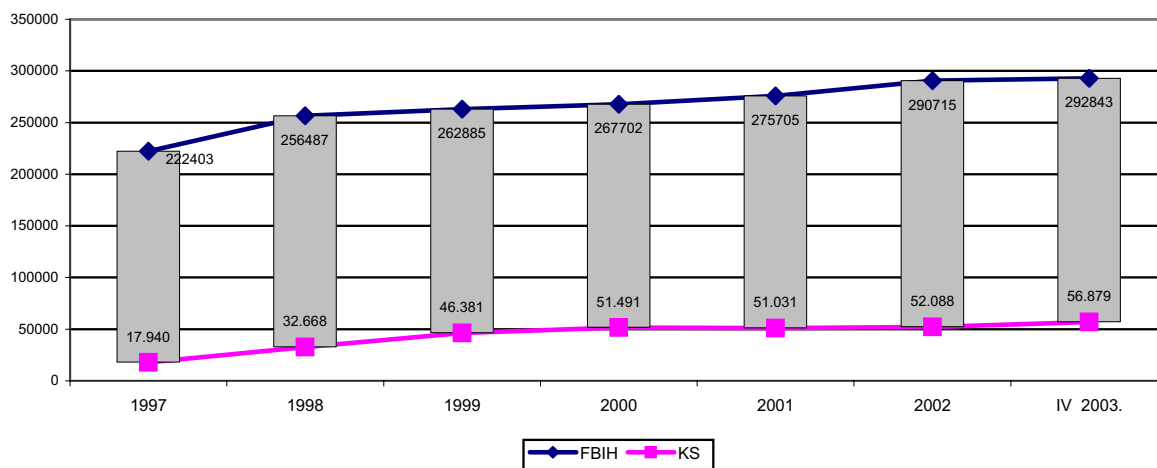
**Grafikon 6
RADNO AKTIVNO STANOVNIŠTVO**



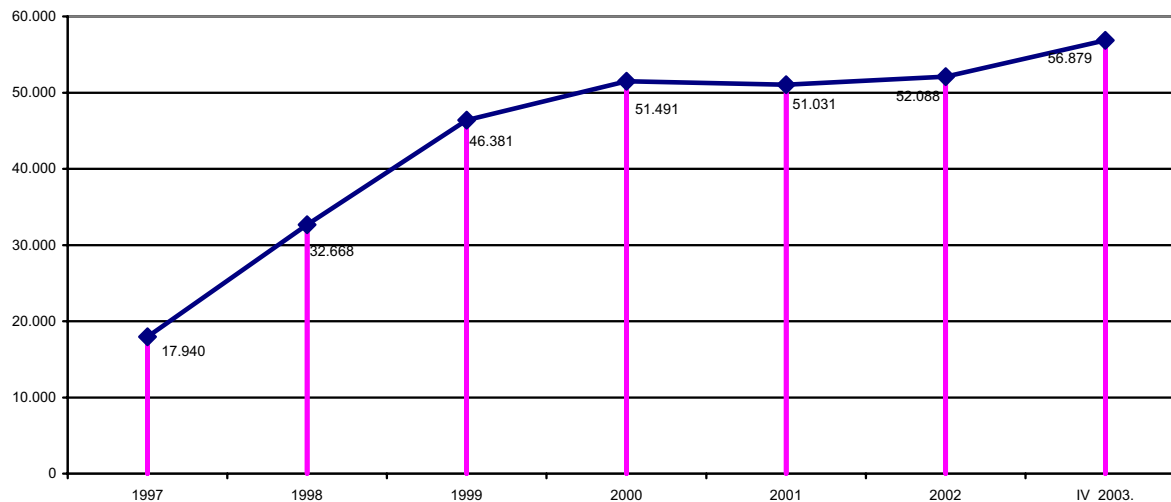
**Grafikon 7
REGISTRIVANA NEZAPOSLENA LICA
stanje 30. IV. 2003. god**

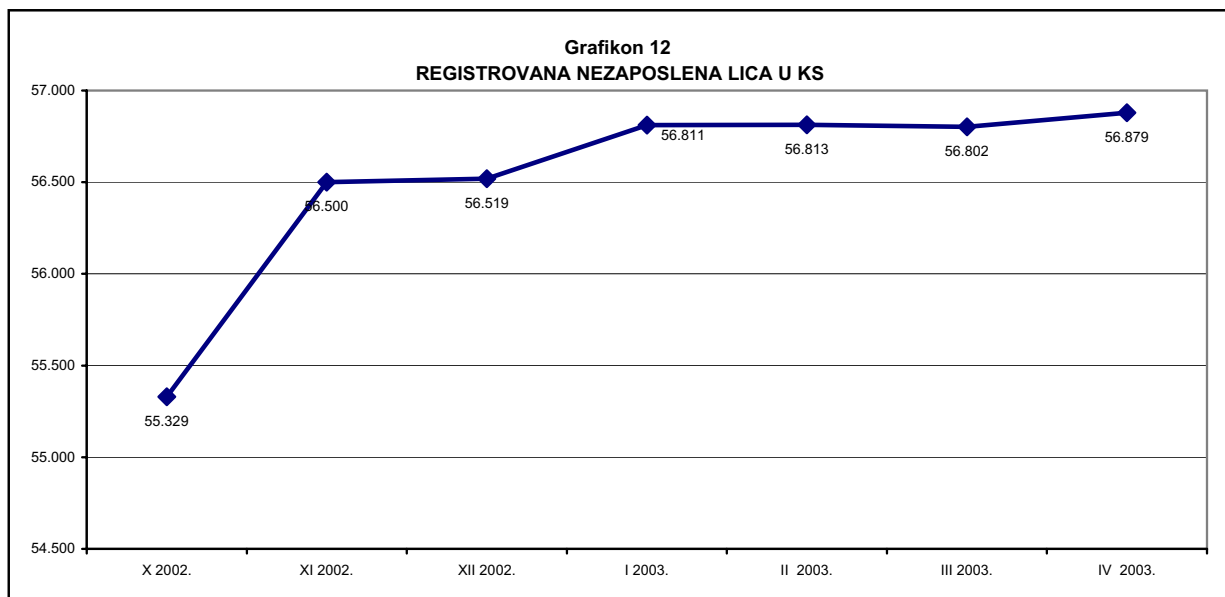
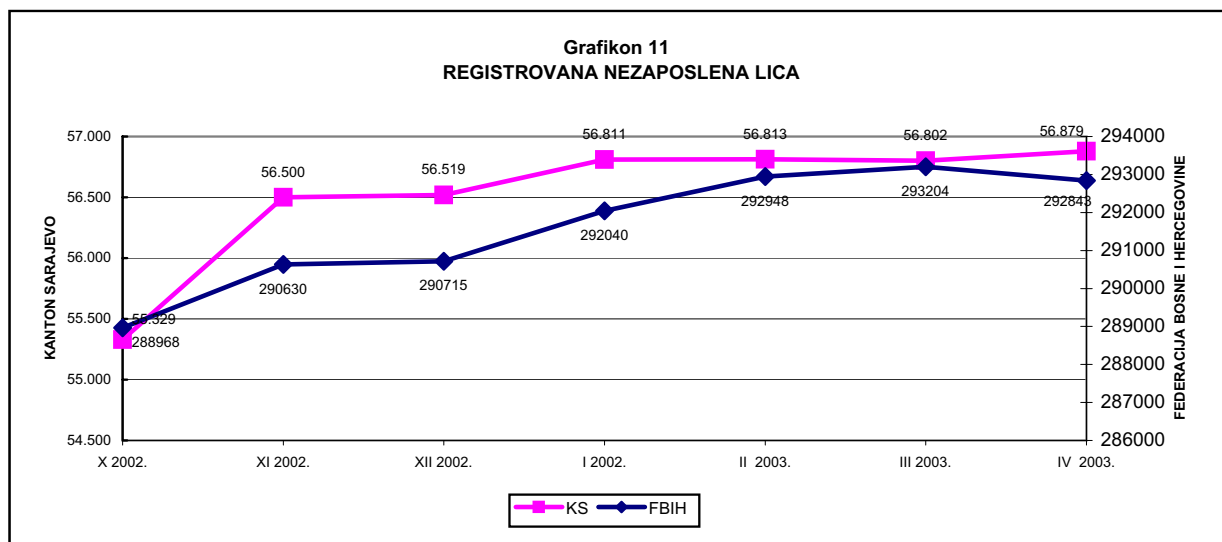
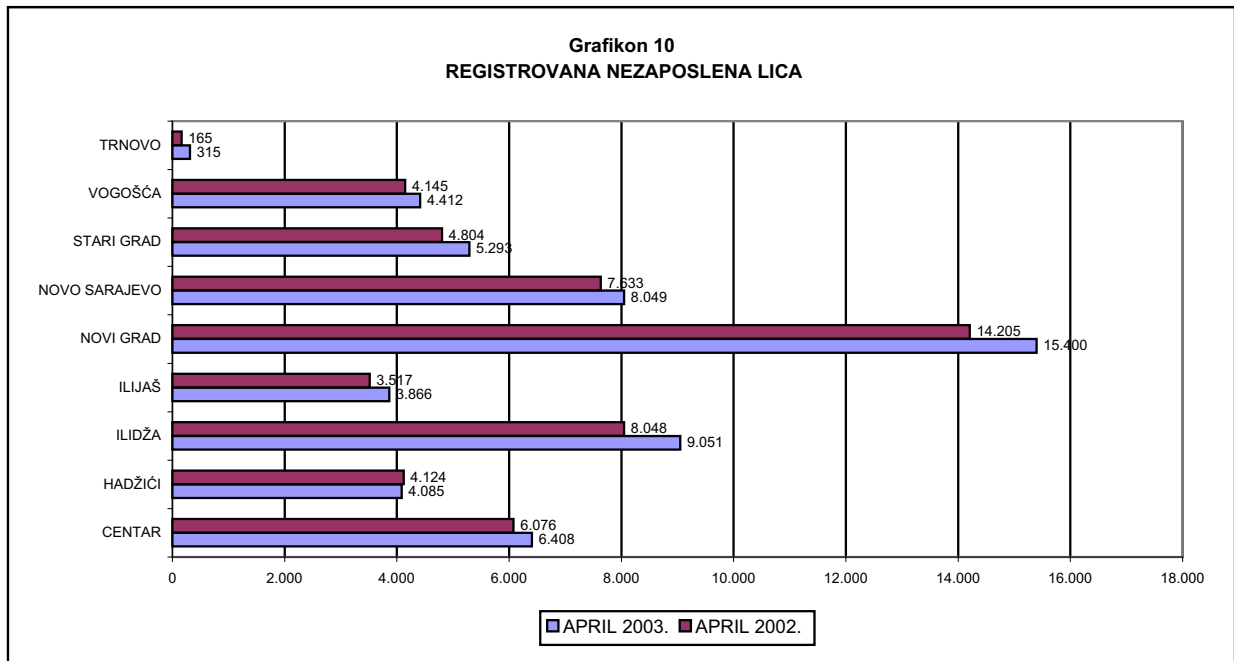


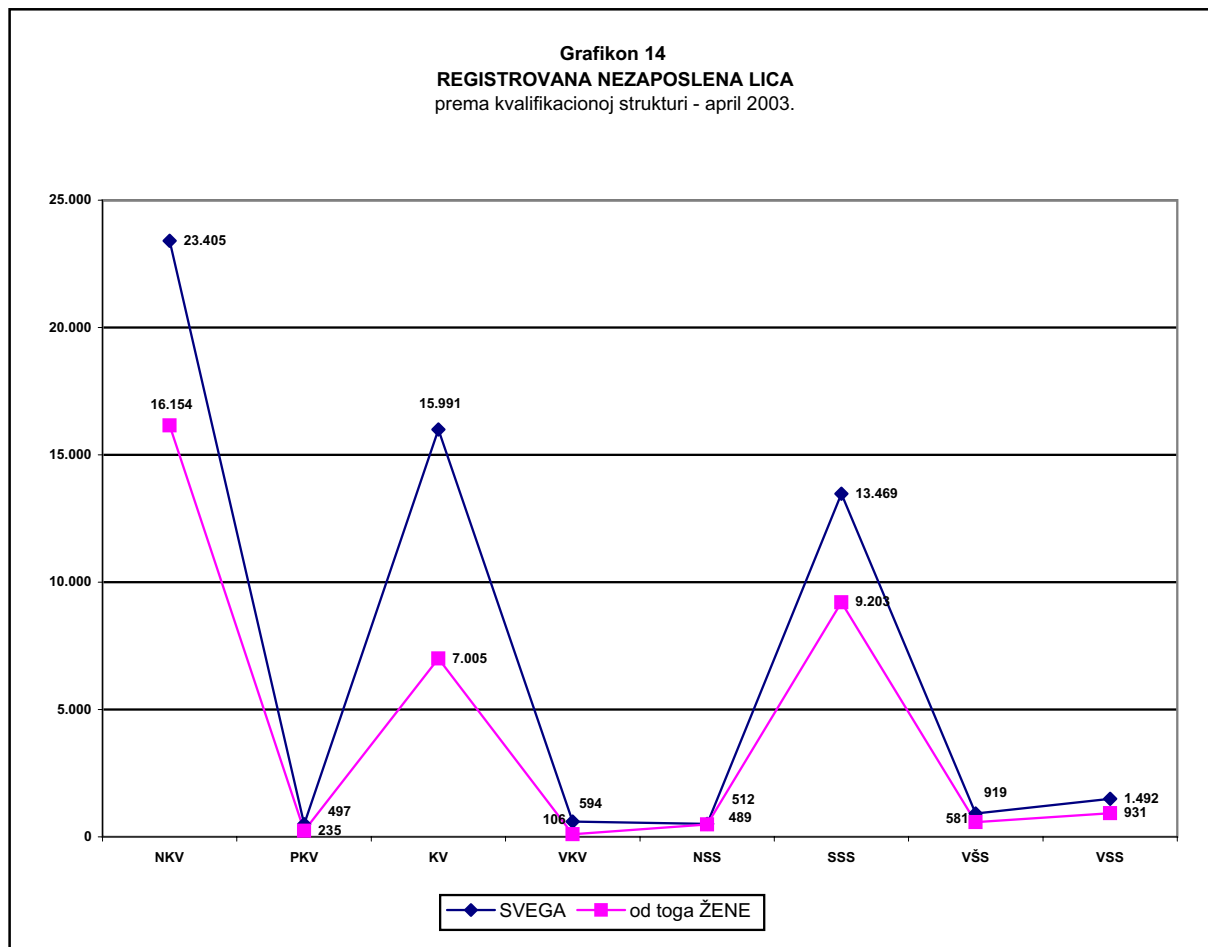
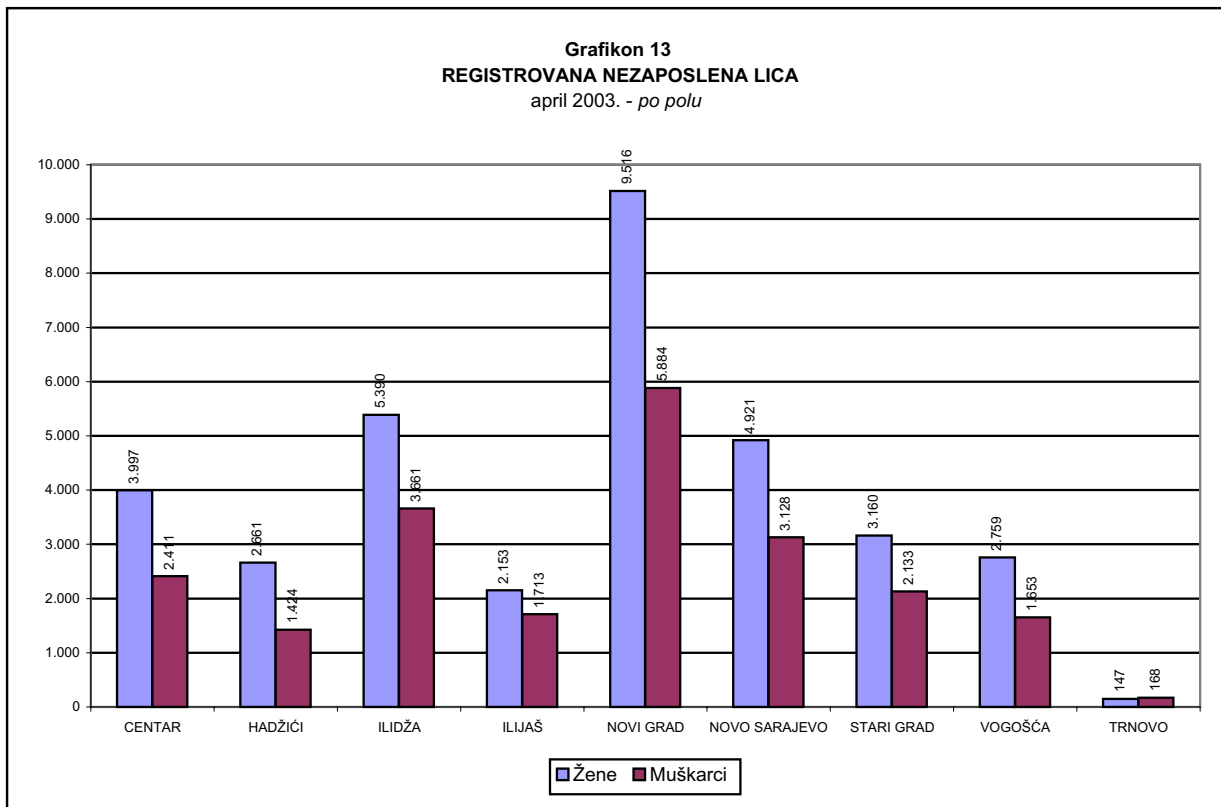
**Grafikon 8
REGISTROVANA NEZAPOSLENA LICA**

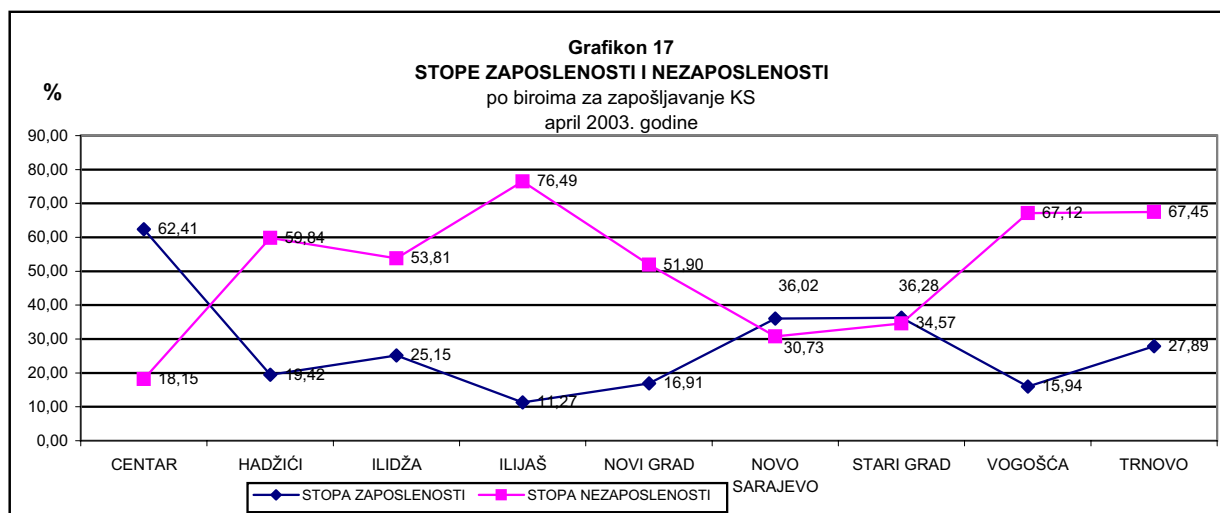
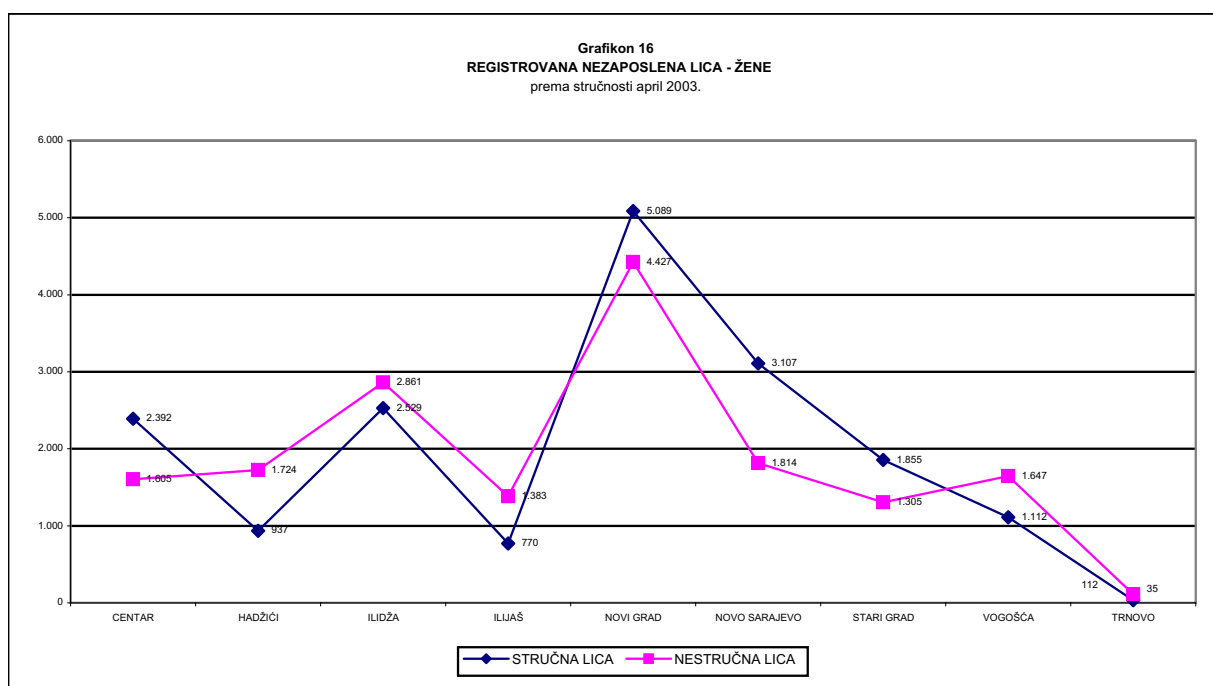
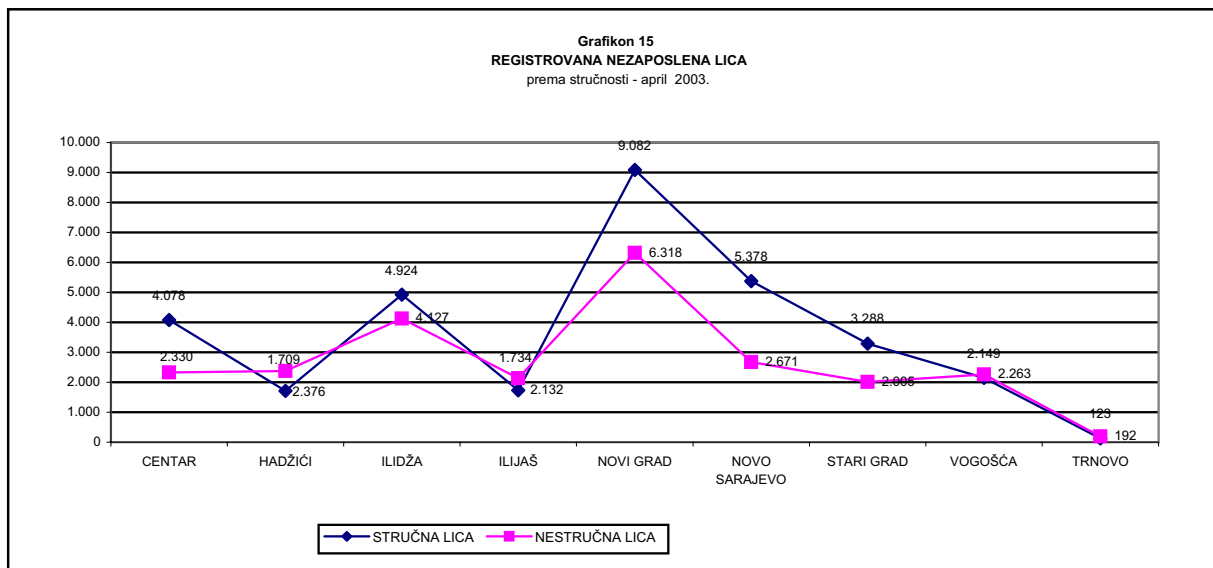


**Grafikon 9
REGISTROVANA NEZAPOSLENA LICA NA KS**









REGISTROVANA NEZAPOSLENOST

Učešće žena, indexi

Tabela 8

april/travanj 2003. godine

	UKUPNO		INDEX	ŽENE		INDEX
	III	IV	IV	III	IV	IV
	2003.	2003.	III	2003.	2003.	III
1. Lica koja traže zaposlenje	56.802	56.879	100,14	34.700	34.704	100,01
2. Od kolone UKUPNO prvi put traže zaposlenje	28.388	27.518	96,94	20.017	19.789	98,86
3. Prijavljena lica koja traže zaposlenje -u toku izvještaj. mj	1.303	1.434	110,05	681	682	100,15

REGISTROVANA NEZAPOSLENOST

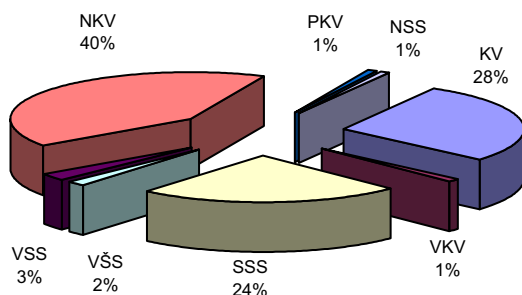
Kvalifikaciona struktura

Tabela 9


april/travanj 2003. godine

	Lica koja traže zaposlenje Svega	Od kolone - Svega prvi put traže zap.	Novoprijavljena lica koja traže zaposl. u toku izvještajnog mjeseca
SVEUKUPNO	56.879	27.518	1.434
Stručna lica ukupno	32.465	13.558	1.030
KV	15.991	6.712	506
VKV	594	27	17
SSS	13.469	6.065	394
VŠS	919	210	35
VSS	1.492	544	78
Nestruč. lica ukupno	24.414	13.960	404
NKV	23.405	13.669	391
PKV	497	204	7
NSS	512	87	6

Grafikon 20.
Kvalifikaciona struktura registrovanih nezaposlenih lica - april/travanj 2003.



Grafikon 21.
Registrovana nezaposlena lica prema stručnoj spremi - april/travanj 2003.



REGISTROVANA NEZAPOSLENOST

Demobilisani vojni obveznici, članovi porodica poginulih boraca,
ratni vojni invalidi, ostali invalidi - biro

Tabela 10

april/travanj 2003. godine

	Demobilisani vojni obveznici	Članovi porodica poginulih boraca-šehida	Ratni vojni invalidi	Ostali invalidi
SK UKUPNO	7.360	1.922	1.649	403
Hadžići	361	139	72	5
Ilidža	1.231	142	225	24
Ilijaš	426	117	59	30
Vogošća	723	322	156	32
Trnovo	119	40	20	6
Grad Sarajevo	4.500	1.162	1.117	306
Centar	744	198	227	39
Novi Grad	2.129	527	476	125
Novo Sarajevo	1.140	357	338	80
Stari Grad	487	80	76	62

REGISTROVANA NEZAPOSLENOST

Demobilisani vojni obveznici, članovi porodica poginulih boraca,
ratni vojni invalidi, ostali invalidi - kvalifikaciona i polna struktura

Tabela 11

april/travanj 2003. godine

		UKUPNO OVE KATEGORIJE NEZAPOSLENIH			DEMOBIL.	ČL. POROD.	RVI	OSTALI INVALIDI
		III 2003.	IV 2003.	IV 2003.	IV 2003.	IV 2003.	IV 2003.	IV 2003.
UKUPNO	SVEGA	11.484	11.334	98,69	7.360	1.922	1.649	403
	žene	2.139	2.178	101,82	519	1.437	41	181
VSS	SVEGA	190	194	102,11	147	11	29	7
	žene	20	20	100,00	10	5	2	3
VŠS	SVEGA	153	151	98,69	116	11	23	1
	žene	23	24	104,35	11	11	2	0
SSS	SVEGA	1.825	1.841	100,88	1.180	368	246	47
	žene	448	447	99,78	135	280	13	19
VKV	SVEGA	298	288	96,64	218	8	57	5
	žene	4	4	100,00	1	3	0	0
KV	SVEGA	3.970	3.818	96,17	2.612	491	566	149
	žene	449	458	102,00	128	262	9	59
Stručna lica	SVEGA	6.436	6.292	97,76	4.273	889	921	209
	žene	944	953	100,95	285	561	26	81
NKV	SVEGA	4.824	4.819	99,90	2.969	1.004	708	138
	žene	1.125	1.128	100,27	214	837	13	64
PKV	SVEGA	180	180	100,00	97	12	17	54
	žene	36	61	169,44	5	22	0	34
NSS	SVEGA	44	43	97,73	21	17	3	2
	žene	34	36	105,88	15	17	2	2
Nestručna lica	SVEGA	5.048	5.042	99,88	3.087	1.033	728	194
	žene	1.195	1.225	102,51	234	876	15	100

REGISTROVANA NEZAPOSLENOST

Po biroima, učešće žena, indexi

Tabela 12

april/travanj 2003. godine

	UKUPNO		INDEX	ŽENE		INDEX
	III 2003.	IV 2003.	IV III	III 2003.	IV 2003.	IV III
9. SARAJEVSKI KANTON						
UKUPNO	56802	56879	100,14	34700	34704	100,01
Hadžići	4133	4085	98,84	2692	2661	98,85
Ilidža	9043	9051	100,09	5397	5390	99,87
Ilijaš	3829	3866	100,97	2150	2153	100,14
Vogošća	4404	4412	100,18	2754	2759	100,18
Trnovo	305	315	103,28	144	147	102,08
Ukupno Grad	35088	35150	100,18	21563	21594	100,14
Centar	6391	6408	100,27	3965	3997	100,81
Novi Grad	15268	15400	100,86	9463	9516	100,56
Novo Sarajevo	8073	8049	99,70	4942	4921	99,58
Stari Grad	5356	5293	98,82	3193	3160	98,97

REGISTROVANA NEZAPOSLENOST I ZAPOSŁJAVANJE

Tabela13

april/travanj 2003. godine

	UKUPNO	P O P C I N A M A								
		Hadžići	Ilidža	Ilijaš	Vogošća	Trnovo	Centar	Novi Grad	Novo Sarajevo	Stari Grad
Prestanci rad. odnosa	26	25	0	0	0	0	0	0	1	0
Podnijete prijave potr. za radnicima	31	0	1	7	0	0	13	9	1	0
- na neodr.	21	0	1	7	0	0	3	9	1	0
Realizovan. prijave potr.	19	0	1	14	0	0	4	0	0	0
- na neodr.	15	0	1	14	0	0	0	0	0	0
Brisani sa evidencije	1.357	141	188	26	89	8	191	278	218	218
Zaposleni sa evidenc.	485	43	87	8	24	1	47	119	97	59
Novoprijav. lica u toku mj	1.434	93	196	63	97	18	208	410	194	155
Lica koja traže zapos.	56.879	4.085	9.051	3.866	4.412	315	6.408	15.400	8.049	5.293
Od UKUPNO prvi put traže zapos.	27.518	2.490	4.475	2.411	2.446	152	3.072	7.139	3.126	2.207
DVO	7.360	361	1.231	426	723	119	744	2.129	1.140	487
Čl. porodica pogin. borac.	1.922	139	142	117	322	40	198	527	357	80
RVI	1.649	72	225	59	156	20	227	476	338	76
Ostali inval.	403	5	24	30	32	6	39	125	80	62
Korisnici NN	1.731	87	243	26	65	6	263	513	307	221
- NN iz inos.	0	0	0	0	0	0	0	0	0	0
Korisnici ZZ	29.681	1.858	3.491	2.105	2.020	120	3.756	8.496	4.635	3.200
Povratnici iz inostrans.	716	0	1	0	0	0	0	250	465	0

SOCIJALNA I MATERIJALNA SIGURNOST NEZAPOSLENIH

Korisnici novčane naknade i zdravstvenog osiguranja

Tabela 14

april/travanj 2003. godine

	Korisnici novčane naknade			Korisnici zdravstvenog osiguranja	
	Ukupno	žene	Od Ukupno iz inostranstva	Ukupno	žene
SK UKUPNO	1.731	910	0	29.681	15.558
Hadžići	87	22	0	1.858	917
Iliđža	243	120	0	3.491	1.591
Ilijaš	26	11	0	2.105	1.056
Vogošća	65	36	0	2.020	1.078
Trnovo	6	2	0	120	41
Grad Sarajevo	1.304	719	0	20.087	10.875
Centar	263	159	0	3.756	2.217
Novi Grad	513	262	0	8.496	4.265
Novo Sarajevo	307	184	0	4.635	2.653
Stari Grad	221	114	0	3.200	1.740

SOCIJALNA I MATERIJALNA SIGURNOST NEZAPOSLENIH

*Korisnici novčane naknade i zdravstvenog osiguranja -
kvalifikaciona i polna struktura*

Tabela 15

april/travanj 2003. godine

	KORISNICI NOVČANE NAKNADE				INDEX		KORISNICI Z. ZAŠTITE		INDEX
	UKUPNO		IZ INOSTRANSTVA		UKUPNO	INOSTRAN.	III	IV	IV
	III 2003.	IV 2003.	III 2003.	IV 2003.	IV / III	IV / III	2003.	2003.	
UKUPNO									
SVEGA	1824	1731	0	0	94,90	0,00	29399	29681	100,96
žene	935	910	0	0	97,33	0,00	15912	15558	97,78
NKV									
SVEGA	432	393	0	0	90,97	0,00	10165	10200	100,34
žene	211	195	0	0	92,42	0,00	5923	5426	91,61
PKV									
SVEGA	13	15	0	0	115,38	0,00	291	295	101,37
žene	2	4	0	0	200,00	0,00	126	127	100,79
KV									
SVEGA	655	604	0	0	92,21	0,00	8987	9136	101,66
žene	296	285	0	0	96,28	0,00	3491	3574	102,38
VKV									
SVEGA	54	54	0	0	100,00	0,00	326	355	108,90
žene	21	21	0	0	100,00	0,00	58	66	113,79
NSS									
SVEGA	7	8	0	0	114,29	0,00	289	290	100,35
žene	7	8	0	0	114,29	0,00	273	277	101,47
SSS									
SVEGA	539	516	0	0	95,73	0,00	7806	7852	100,59
žene	324	313	0	0	96,60	0,00	5089	5115	100,51
VSS									
SVEGA	41	43	0	0	104,88	0,00	570	585	102,63
žene	24	23	0	0	95,83	0,00	332	346	104,22
VSS									
SVEGA	83	98	0	0	118,07	0,00	965	968	100,31
žene	50	61	0	0	122,00	0,00	620	627	101,13

- PRILOZI -

POD- RUČJE	Pres- tanci radnog odnosa		Podnijete prijave o potrebama za radnicima		Realizovane prijave o potrebama za radnicima		Brisani sa evi- dencije lica koja traže zaposl.	Zaposleni lica koja traže zaposl.	Prijavlj. lica koja traže zaposl.	Lica koja traže za- poslenje stanje krajem mj. UKUPNO	Od kolone Ukupno:					Koris- nici zdrav. osigu- ranja			
	Svega		Na neod. vrijeme		Svega						Svega		Prvi put traže zaposl.	Deno- bilisani vojni obvez- nici	Članovi porod. sehida- poginul. boraca		Ratni vojni invalidi	Ostali invalidi	Kori- snici novč. nagn.
	Svega	Na neod. vrijeme	Svega	Na neod. vrijeme	Svega	Na neod. vrijeme													
BIRO CENTIAR - 2002.																			
JANUAR	6	12	1	1	1	1	230	58	169	6109	3556	699	195	199	25	183	3289		
FEBRUAR	3	5	2	4	4	4	168	33	130	6071	3489	669	189	199	25	176	3280		
MART	3	1	0	1	0	0	205	63	150	6016	3407	693	149	209	26	139	3289		
APRIL	0	13	13	2	2	2	150	64	210	6076	3360	706	187	212	28	167	3309		
MAJ	0	3	3	2	2	2	190	61	163	6049	3318	727	193	213	27	165	3298		
JUNI	1	24	24	8	8	8	145	68	130	6034	3308	737	197	216	29	172	3318		
JULI	2	1	1	0	0	0	176	82	210	6068	3352	733	196	216	30	164	3326		
AVGUST	0	1	1	0	0	0	168	53	232	6132	3342	733	197	214	25	171	3359		
SEPTEMB	6	20	14	11	10	10	184	84	255	6203	3296	746	200	226	25	177	3425		
OKTOBAR	1	0	0	3	2	2	216	107	295	6282	3320	742	208	220	33	208	3452		
NOVEMBA	1	8	5	18	18	18	177	82	237	6337	3314	758	204	223	30	215	3501		
DECEMBA	0	10	5	2	0	2	176	54	177	6338	3270	773	203	226	28	230	3532		
UKUPNO	23	98	69	52	47	47	2185	809	2358	73715	40332	8716	2318	2573	331	2167	40378		
Ø	2	8	6	4	4	4	182	67	197	6143	3361	726	193	214	28	181	3365		
KANTON SARAJEVO																			
Ø KS I-XII 2002	44	44	29	48	37	37	1.381	458	1.751	53.747	28.783	6.969	2.058	1.559	361	1.082	26.084		
Ø CENTAR I XII 2002.	2	8	6	4	4	4	182	67	197	6.143	3.361	726	193	214	28	181	3.365		
% UCESCA CENTRA U KS	4,38	18,49	20,18	9,03	10,47	10,47	13,18	14,72	11,22	11,43	11,68	10,42	9,38	13,75	7,64	16,69	12,90		

POD- RUČJE	Pres- tanci radnog odnosa		Podnijete prijave o potrebama za radnicima		Realizovane prijave o potrebama za radnicima		Brisani sa evi- dencije lica koja traže zaposl.	Zaposleni lica koja traže zaposl.	Prijavlj. na evid. lica koja traže zaposl.	Lica koja traže za- poslenje starije krajem mj. UKUPNO	Od kolone Ukupno:				Ostali invalidi	Kori- snici novč. nagn.	Koris- nici zdrav. osigu- ranja
	Svega		Svega		Svega						Prvi put traže zaposl.	Demo- bilisani vojni obvez- nici	Članovi porod. šehida- poginul. boraca	Ratni vojni invalidi			
	Na neod. vrijeme	Svega	Na neod. vrijeme	Svega	Na neod. vrijeme	Svega											
JANUAR	23	5	3	0	0	0	35	19	116	3.995	2.810	334	109	69	5	40	1.588
FEBRUAR	17	13	4	0	0	0	142	43	88	3.941	2.795	334	112	70	3	35	1.584
MART	18	13	4	0	0	0	65	14	137	4.013	2.785	338	118	68	3	23	1.598
APRIL	134	4	4	7	110	37	221	37	221	4.124	2.766	457	119	70	3	40	1.599
MAJ	15	3	3	0	81	40	81	40	79	4.122	2.752	465	118	70	3	39	1.637
JUNI	10	5	5	7	171	32	171	32	86	4.037	2.820	353	126	70	3	42	1.656
JULI	39	0	0	4	83	32	83	32	152	4.106	2.831	368	128	71	3	44	1.715
AVGUST	60	9	4	3	74	32	74	32	150	4.182	2.830	476	134	75	3	56	1.722
SEPTEMB	36	14	6	2	254	72	254	72	157	4.085	2.812	370	131	72	5	63	1.744
OKTOBAR	23	6	5	6	122	48	122	48	189	4.152	2.784	362	129	71	5	57	1.782
NOVEMBA	23	6	5	6	73	29	73	29	121	4.199	2.781	362	129	71	5	65	1.803
DECEMBA	19	0	0	0	141	23	141	23	84	4.142	2.911	370	134	75	5	63	1.814
UKUPNO	417	78	43	39	1351	421	1351	421	1580	49098	33677	4589	1487	852	46	567	20242
Ø	35	7	4	3	113	35	113	35	132	4092	2806	382	124	71	4	47	1687

KANTON SARAJEVO

Ø KS I-XII 2002	44	44	29	48	37	1.381	458	1.751	53.747	28.783	6.969	2.058	1.559	361	1.082	26.084
Ø HADŽIĆI XII 2002.	35	7	4	3	2	113	35	132	4.092	2.806	382	124	71	4	47	1.687
% UCESCE HADŽICA U KS	79,43	14,72	12,57	6,77	5,57	8,15	7,66	7,52	7,61	9,75	5,49	6,02	4,55	1,06	4,37	6,47

POD- RUČJE	Pres- tanci radnog odnosa		Podnijete prijave o potrebama za radnicima		Realizovane prijave o potrebama za radnicima		Brisani sa evi- dencije lica koja traže zaposl.	Zaposleni sa evi- dencije lica koja traže zaposl.	Prijavlj. lica koja traže zaposl.	Lica koja traže za- poslenje stanje krajem mj. UKUPNO	Od kolone Ukupno:					Koris- nici zdrav. osigu- ranja
	Svega		Na neod. vrijeme		Svega						Svega		Prvi put traže zaposl.	Deno- bilisani vojni obvez- nici	Članovi porod. sehida- poginul. boraca	
	Svega	Na neod. vrijeme	Svega	Na neod. vrijeme	Svega	Na neod. vrijeme	Svega	Na neod. vrijeme								
JANUAR	0	3	3	2	2	180	47	223	7.997	4.594	836	115	152	19	162	2.813
FEBRUAR	0	6	2	5	3	190	52	167	7.974	4.570	848	117	156	20	177	2.826
MART	2	1	1	0	0	174	93	149	7.949	4.527	855	120	157	21	96	2.869
APRIL	0	3	3	1	1	151	53	250	8.048	4.538	921	126	174	21	123	2.877
MAJ	0	7	6	3	3	214	78	272	8.106	4.489	1.022	122	174	21	133	2.889
JUNI	0	1	1	1	1	162	46	170	8.114	4.481	1.031	115	177	21	129	2.869
JULI	0	0	0	0	0	116	49	255	8.253	4.558	1.035	126	175	21	130	2.876
AVGUST	0	9	2	2	2	296	79	197	8.154	4.497	989	122	170	21	144	2.863
SEPTEMB	2	6	1	9	2	202	65	268	8.220	4.500	1.002	128	176	22	153	2.907
OKTOBAR	0	0	0	6	2	179	72	300	8.341	4.533	1.006	130	178	21	152	2.952
NOVEMBA	0	0	0	0	0	107	73	677	8.911	4.554	1.133	142	211	20	153	2.983
DECEMBA	0	0	0	0	0	172	51	219	8.958	4.526	1.205	141	223	21	176	3.193
UKUPNO	4	36	19	29	16	2143	758	3147	99025	54367	11883	1504	2123	249	1728	34917
Ø	0	3	2	2	1	179	63	262	8252	4531	990	125	177	21	144	2910

KANTON SARAJEVO

Ø KS I-XII 2002	44	44	29	48	37	1.381	458	1.751	53.747	28.783	6.969	2.058	1.559	361	1.082	26.084
Ø ILIDŽA I- XII 2002.	0	3	2	2	1	179	63	262	8.252	4.531	990	125	177	21	144	2.910
% UCESCE ILIDŽE U KS	0,76	6,79	5,56	5,03	3,56	12,93	13,79	14,98	15,35	15,74	14,21	6,09	11,35	5,74	13,31	11,16

POD- RUČJE	Pres- tanci radnog odnosa		Podnijete prijave o potrebama za radnicima		Realizovane prijave o potrebama za radnicima		Brisani sa evi- dencije lica koja traže zaposl.	Zaposleni sa evi- dencije lica koja traže zaposl.	Prijavlj. lica koja traže zaposl.	Lica koja traže za- poslenje stanje krajem mj. UKUPNO	Od kolone Ukupno:				
	Svega	Na neod. vrijeme	Svega	Na neod. vrijeme	Prvi put traže zaposl.	Deno- bilisani vojni obvez- nici					Članovi porod. sehida- poginul. boraca	Ratni vojni invalidi	Ostali invalidi	Kori- snici novč. nagn.	Koris- nici zdrav. osigu- ranja
ILIJAS - 2002.															
JANUAR	0	0	28	28	47	15	72	3.354	2.251	427	131	52	36	10	1.831
FEBRUAR	4	13	35	35	73	26	80	3.361	2.259	424	126	52	36	10	1.834
MART	3	15	33	33	49	17	73	3.385	2.260	428	125	54	36	9	1.844
APRIL	5	17	34	27	22	14	154	3.517	2.265	479	125	56	36	19	1.867
MAJ	2	10	7	7	140	7	72	3.449	2.203	468	115	55	34	22	1.875
JUNI	3	24	35	31	38	20	53	3.464	2.217	463	116	54	34	26	1.868
JULI	5	62	37	32	122	25	213	3.555	2.316	460	116	54	35	23	1.875
AVGUST	4	19	41	33	191	25	82	3.446	2.234	438	112	56	34	24	1.831
SEPTEMB	3	14	61	53	30	22	176	3.592	2.286	444	115	58	34	28	1.922
OKTOBAR	0	12	23	23	32	20	135	3.695	2.344	447	117	58	34	28	1.977
NOVEMBA	7	23	17	17	18	10	89	3.766	2.384	449	118	59	34	25	2.026
DECEMBA	0	4	14	8	115	7	42	3.693	2.340	439	118	60	33	22	2.022
UKUPNO	36	213	365	327	877	208	1241	42277	27359	5366	1434	668	416	246	22772
Ø	3	18	30	27	73	17	103	3523	2280	447	120	56	35	21	1898
KANTON SARAJEVO															
Ø KS I-XII 2002	44	44	48	37	1.381	458	1.751	53.747	28.783	6.969	2.058	1.559	361	1.082	26.084
Ø ILIJAS I- XII 2002.	3	18	30	27	73	17	103	3.523	2.280	447	120	56	35	21	1.898
% UČESĆE ILIJASA U KS	6,86	40,19	63,37	72,83	5,29	3,79	5,91	6,55	7,92	6,42	5,81	3,57	9,60	1,89	7,28

POD- RUČJE	Podnijete prijave o potrebama za radnicima		Realizovane prijave o potrebama za radnicima		Brisani sa evidencije lica koja traže zaposl.	Zaposleni lica koja traže zaposl.	Prijavlj. lica koja traže zaposl.	Lica koja traže za poslenje stanje krajem mj. UKUPNO	Od kolone Ukupno:							
	Svega	Na neod. vrijeme	Svega	Na neod. vrijeme					Prvi put traže zaposl.	Denobilisani vojni obveznici	Članovi porod. šehida-poginul. boraca	Ratni vojni invalidi	Ostali invalidi	Korisnici novč. nakn.	Korisnici zdrav. osiguranja	
NOVI GRAD - 2002.																
JANUAR	0	3	0	13	7	466	125	386	14.352	8.187	1.895	587	426	114	282	6.863
FEBRUAR	0	8	0	21	0	405	110	302	14.249	7.947	1.913	578	429	124	280	7.080
MART	0	3	0	8	0	415	119	358	14.192	7.887	1.906	574	431	113	204	7.121
APRIL	0	0	0	2	0	415	132	428	14.205	7.586	1.991	574	433	112	221	7.158
MAJ	0	0	0	1	0	400	119	462	14.267	7.515	2.042	573	427	112	225	7.236
JUNI	0	0	0	0	0	312	108	389	14.344	6.951	2.044	565	430	115	252	7.297
JULI	0	8	0	0	0	335	89	593	14.602	7.103	2.004	552	422	125	285	7.493
AVGUST	0	6	0	0	0	464	119	502	14.640	7.100	2.055	549	430	112	332	7.615
SEPTEMB	0	2	2	3	0	405	149	645	14.880	7.148	2.069	551	440	114	343	7.790
OKTOBAR	0	4	4	1	0	438	150	627	15.069	7.334	2.087	549	433	115	375	7.955
NOVEMBA	0	0	0	9	9	365	138	560	15.264	7.374	2.129	543	447	119	390	8.076
DECEMBA	0	9	0	0	0	395	102	388	15.257	7.291	2.143	533	448	124	417	8.072
UKUPNO	0	43	17	58	16	4815	1460	5640	175321	89423	24278	6728	5196	1399	3606	89756
Ø	0	4	1	5	1	401	122	470	14610	7452	2023	561	433	117	301	7480
KANTON SARAJEVO																
Ø KS I-XII 2002	44	44	29	48	37	1.381	458	1.751	53.747	28.783	6.969	2.058	1.559	361	1.082	26.084
Ø N GRAD H XI 2002.	0	4	1	5	1	401	122	470	14.610	7.452	2.023	561	433	117	301	7.480
% UČESĆE N GRADA U KS	0,00	8,11	4,97	10,07	3,56	29,05	26,57	26,84	27,18	25,89	29,03	27,24	27,77	32,27	27,77	28,67

POD- RUČJE	Pres- tanci radnog odnosa		Podnijete prijave o potrebama za radnicima		Realizovane prijave o potrebama za radnicima		Brisani sa evi- dencije lica koja traže zaposl.	Zaposleni sa evi- d. lica koja traže zaposl.	Prijavlj. na evid. lica koja traže zaposl.	Lica koja traže za- poslenje stanje krajem mj. UKUPNO	O d k o l o n e U k u p n o :					Koris- nici zdrav. osigu- ranja
	Svega	Na neod. vrijeme	Svega	Na neod. vrijeme	P prvi put traže zaposl.	Članovi porod. šehida- poginul. boraca					Denovi- bilisani vojni obvez- nici	Ratni vojni invalidi	Ostali invalidi	Koris- nici novč. mkn.		
NOVO SARAJEVO - 2002.																
JANUAR	2	0	0	0	0	202	77	273	7.553	3.290	960	374	331	57	183	3.899
FEBRUAR	13	9	0	1	0	221	79	190	7.522	3.268	962	375	330	70	187	3.899
MART	4	5	0	5	0	171	54	178	7.529	3.248	980	369	326	73	156	3.936
APRIL	4	3	2	5	5	236	106	340	7.633	3.195	1.120	370	331	75	180	3.943
MAJ	2	3	1	4	1	194	71	238	7.677	3.178	1.163	375	329	78	175	4.022
JUNI	4	2	1	1	0	176	97	182	7.683	3.179	1.156	379	315	79	175	4.016
JULI	0	2	1	2	1	152	70	320	7.851	3.283	1.163	382	337	68	182	4.117
AVGUST	2	0	0	0	0	160	71	265	7.956	3.299	1.155	381	334	83	212	4.228
SEPTEMB	2	1	0	0	0	309	87	339	7.986	3.260	1.154	367	340	85	226	4.314
OKTOBAR	3	0	0	0	0	299	82	321	8.008	3.269	1.139	371	335	82	262	4.381
NOVEMBA	4	1	0	1	0	230	87	280	8.058	3.253	1.138	366	336	83	249	4.413
DECEMBA	0	0	0	0	0	156	37	175	5.310	2.506	599	72	129	51	206	3.113
UKUPNO	40	26	10	14	7	2506	918	3101	90766	38228	12689	4181	3773	884	2393	48281
Ø	3	2	1	1	1	209	77	258	7564	3186	1057	348	314	74	199	4023

KANTON SARAJEVO

Ø KS I-XII 2002	44	44	29	48	37	1.381	458	1.751	53.747	28.783	6.969	2.058	1.559	361	1.082	26.084
Ø N SARAJI XII 2002.	3	2	1	1	1	209	77	258	7.564	3.186	1.057	348	314	74	199	4.023
% UČEŠĆE N SARAJEVA U KS	7.62	4.91	2.92	2.43	1.56	15,12	16,71	14,76	14,07	11,07	15,17	16,93	20,16	20,39	18,43	15,42

POD- RUČJE	Pres- tanci radnog odnosa		Podnijete prijave o potrebama za radnicima		Realizovane prijave o potrebama za radnicima		Brisani sa evi- dencije lica koja traže zaposl.	Zaposleni sa evi- dencije lica koja traže zaposl.	Prijavlj. lica koja traže zaposl.	Lica koja traže za- poslenje stanje krajem mj. UKUPNO	Od kolone Ukupno:					Koris- nici zdrav. osigu- ranja	
	Svega	Na neod. vrijeme	Svega	Na neod. vrijeme	Prvi put traže zaposl.	Denom- bilisani vojni obvez- nici					Članovi porod. sehida- poginul. boraca	Ratni vojni invalidi	Ostali invalidi	Koris- nici novč. nagn.			
STARI GRAD - 2002.																	
JANUAR	0	0	0	0	0	0	78	27	110	4.709	2.413	606	65	127	49	101	2.730
FEBRUAR	0	0	0	0	0	0	102	24	109	4.716	2.415	489	66	128	50	99	2.743
MART	0	0	0	0	0	0	107	35	118	4.727	2.411	594	66	127	53	85	2.746
APRIL	0	0	0	0	0	0	93	41	170	4.804	2.407	635	68	128	52	116	2.769
MAJ	0	3	3	2	2	2	92	41	116	4.828	2.393	636	67	126	51	113	2.803
JUNI	0	0	0	0	0	0	128	49	131	4.831	2.391	631	68	131	52	113	2.796
JULI	0	0	0	0	0	0	147	52	181	4.865	2.413	628	70	129	52	121	2.832
AVGUST	0	0	0	0	0	0	137	34	199	4.927	2.409	610	68	125	53	122	2.900
SEPTEMB	0	0	0	0	0	0	62	48	246	5.111	2.469	612	70	134	52	130	2.993
OKTOBAR	0	30	30	0	0	0	167	53	248	5.192	2.490	604	72	128	50	171	3.047
NOVEMBA	0	0	0	0	0	0	108	60	207	5.291	2.517	602	71	127	52	173	3.073
DECEMBA	2	2	2	4	4	4	158	45	209	8.109	3.255	1.151	373	337	82	280	4.467
UKUPNO	2	35	5	6	6	6	1379	509	2044	62110	29983	7798	1124	1747	648	1624	35899
Ø	0	3	0	1	1	1	115	42	170	5176	2499	650	94	146	54	135	2992
KANTON SARAJEVO																	
Ø KS I-XII 2002	44	44	29	48	37	37	1.381	458	1.751	53.747	28.783	6.969	2.058	1.559	361	1.082	26.084
Ø S GRAD I- XII 2002.	0	3	0	1	1	1	115	42	170	5.176	2.499	650	94	146	54	135	2.992
% UČESCE S GRADA U KS	0,38	6,60	1,46	1,04	1,34	1,34	8,32	9,26	9,73	9,63	8,68	9,32	4,55	9,34	14,95	12,51	11,47

POD- RUČJE	Podnijete prijave o potrebama za radnicima		Realizovane prijave o potrebama za radnicima		Brisani sa evidencije lica koja traže zaposl.	Zaposleni lica koja traže zaposl.	Prijavlj. lica koja traže zaposl.	Lica koja traže za poslenje stanje krajem mj. UKUPNO	Od kolone Ukupno:						
	Svega		Svega						Prvi put traže zaposl.	Deno-bilisani vojni obveznici	Članovi porod. šehida-poginul. boraca	Ratni vojni invalidi	Ostali invalidi	Korisnici novč. nakn.	Korisnici zdrav. osiguranja
	Na neod. vrijeme	Svega	Na neod. vrijeme	Svega											
BIRO VOGOŠĆA - 2002.															
JANUAR	0	0	0	0	104	29	125	4.098	2.699	513	626	128	26	41	1.531
FEBRUAR	0	0	0	0	78	31	70	4.090	2.683	513	622	129	26	38	1.520
MART	0	0	0	0	62	28	78	4.106	2.691	513	627	126	26	32	1.529
APRIL	0	0	0	0	107	34	146	4.145	2.654	564	606	132	26	41	1.546
MAJ	0	0	0	0	153	28	88	4.080	2.570	586	515	135	26	48	1.580
JUNI	0	0	0	0	140	27	100	4.040	2.528	586	455	135	26	53	1.599
JULI	0	1	1	1	141	38	145	4.044	2.515	591	408	136	26	57	1.626
AVGUST	0	0	0	0	65	27	230	4.209	2.526	632	391	140	27	63	1.657
SEPTEMB	0	0	0	0	136	37	282	4.355	2.509	710	367	154	29	66	1.792
OKTOBAR	0	0	0	0	160	50	160	4.355	2.486	718	346	155	31	64	1.868
NOVEMBA	0	0	0	0	64	36	117	4.408	2.494	736	345	155	31	58	1.926
DECEMBA	0	0	0	0	73	26	89	4.424	2.494	740	344	152	32	67	1.946
UKUPNO	0	1	1	1	1283	391	1630	50354	30849	7402	5652	1677	332	628	20120
Ø	0	0	0	0	107	33	136	4196	2571	617	471	140	28	52	1677
KANTON SARAJEVO															
Ø KS I-XII 2002	44	44	29	48	37	1.381	458	53.747	28.783	6.969	2.058	1.559	361	1.082	26.084
Ø- VOGOŠĆA I-XII 2002.	0	0	0	0	107	33	136	4.196	2.571	617	471	140	28	52	1.677
% UČESĆE VOGOŠĆE U KS	0,00	0,19	0,29	0,17	0,22	7,74	7,12	7,81	8,93	8,85	22,88	8,96	7,66	4,84	6,43

POD- RUČJE	Pres- tanci radnog odnosa		Podnijete prijave o potrebama za radnicima		Realizovane prijave o potrebama za radnicima		Brisani sa evi- dencije lica koja traže zaposl.	Zaposleni lica koja traže zaposl.	Prijavlj. lica koja traže zaposl.	Lica koja traže za- poslenje stanje krajem mj. UKUPNO	Od kolone Ukupno:						Koris- nici zdrav. osigu- ranja		
	Svega		Na neod. vrijeme		Svega						Svega		Prvi put traže zaposl.	Deno- bilisani vojni obvez- nici	Članovi porod. sehida- poginul. boraca	Ratni vojni invalidi		Ostali invalidi	Kori- snici novč. nakh.
	Svega	Na neod. vrijeme	Svega	Na neod. vrijeme	Svega	Na neod. vrijeme													
BIRO TRNOVO - 2002.																			
JANUAR	2	0	0	0	1	1	1	1	44	96	51	34	12	4	1	2	25		
FEBRUAR	1	0	0	0	2	1	2	2	28	122	63	47	14	4	1	2	33		
MART	0	0	0	0	0	0	1	0	25	146	77	55	15	4	2	2	36		
APRIL	0	0	0	0	2	0	2	2	21	165	84	70	19	5	2	2	40		
MAJ	0	0	0	0	2	0	2	2	18	181	88	80	22	7	3	1	49		
JUNI	0	0	0	0	2	0	2	2	9	188	92	82	23	7	3	2	51		
JULI	0	0	0	0	0	0	0	0	8	196	100	83	24	7	3	2	53		
AVGUST	0	0	0	0	3	2	8	3	12	200	104	80	24	11	3	2	55		
SEPTEMB	0	0	0	0	0	0	3	2	15	212	112	80	23	11	3	2	59		
OKTOBAR	0	0	0	0	11	0	11	6	34	235	128	83	26	12	3	3	70		
NOVEMBA	0	0	0	0	1	0	1	0	32	266	137	101	32	15	3	3	81		
DECEMBA	0	0	0	0	0	0	1	1	23	288	143	114	37	17	3	2	96		
UKUPNO	3	0	0	0	12	4	34	21	269	2295	1179	909	271	104	30	25	648		
Ø	0	0	0	0	1	0	3	2	22	191	98	76	23	9	3	2	54		
KANTON SARAJEVO																			
Ø KS I-XII 2002	44	44	29	48	37	1.381	458	1.751	53.747	28.783	6.969	2.058	361	1.082	26.084				
Ø TRNOVO I-XII 2002.	1	0	0	1	1	3	2	22	191	98	76	23	9	3	2	54			
% UČESĆE TRNOVA U KS	2,29	0,00	0,00	2,08	2,67	0,21	0,38	1,28	0,36	0,34	1,09	1,10	0,56	0,69	0,19	0,21			

POD- RUČJE	Pres- tanci radnog odnosa		Podnijete prijave o potrebama za radnicima		Realizovane prijave o potrebama za radnicima		Brisani sa evi- dencije lica koja traže zaposl.	Zaposleni sa evi- d. lica koja traže zaposl.	Prijavl- na evid. lica koja traže zaposl.	Lica koja traže za- poslenje stanje krajem mj. UKUPNO	Od kolone Ukupno:						Koris- nici zdrav. osigu- ranja	
	Svega	Na neod. vrijeme	Svega	Na neod. vrijeme	Svega	vrijeme					Prvi put traže zaposl.	Demo- bilisani vojni obvez- nici	Članovi porod. šehida- pogmul. boraca	Ratni vojni invalidi	Ostali invalidi	Kori- snici novč. nagn.		
KANTON SARAJEVO PO MJESECIMA - 2002.																		
JANUAR	33	23	7	45	39	1.343	398	1.518	52.263	29.851	6.304	2.214	1.488	332	1.004	24.569		
FEBRUAR	38	54	21	68	43	1.381	400	1.164	52.046	29.489	6.199	2.199	1.497	355	1.004	24.799		
MART	30	38	25	42	33	1.249	423	1.266	52.063	29.293	6.362	2.163	1.502	353	746	24.968		
APRIL	143	40	39	53	42	1.286	483	1.940	52.717	28.855	6.943	2.194	1.541	355	909	25.108		
MAJ	19	29	26	21	15	1.466	447	1.508	52.759	28.506	7.189	2.100	1.536	355	921	25.389		
JUNI	18	56	32	54	47	1.274	449	1.250	52.735	27.967	7.083	2.044	1.535	362	964	25.470		
JULI	46	74	59	44	37	1.272	437	2.077	53.540	28.471	7.065	2.002	1.547	363	1.008	25.913		
AVGUST	66	44	31	49	39	1.563	443	1.869	53.846	28.341	7.168	1.978	1.555	361	1.126	26.230		
SEPTEMBAR	49	57	37	90	67	1.585	566	2.383	54.644	28.392	7.187	1.952	1.611	369	1.188	26.946		
OKTOBAR	27	52	21	39	29	1.624	588	2.309	55.329	28.688	7.188	1.948	1.590	374	1.320	27.484		
NOVEMBAR	35	38	33	51	46	1.143	515	2.320	56.500	28.808	7.408	1.950	1.644	377	1.331	27.882		
DECEMBAR	21	25	11	20	12	1.387	346	1.406	56.519	28.736	7.534	1.955	1.667	379	1.463	28.255		
UKUPNO	525	530	342	576	449	16573	5495	21010	644961	345397	83630	24699	18713	4335	12984	313013		
PROSJEČNO	44	44	29	48	37	1381	458	1751	53747	28783	6969	2058	1559	361	1082	26084		
Ø FBIH	714	929	482	1.238	783	6.182	1.904	7.865	287.171	158.896	66.769	7.241	6.969	1.949	3.557	166.205		
Ø KS	44	44	29	48	0	1.381	458	1.751	53.747	28.783	6.969	2.058	1.559	361	1.082	26.084		
% UČEŠĆA KS U FBIH	6,12	4,75	5,92	3,88	0,00	22,34	24,05	22,26	18,72	18,11	10,44	28,42	22,38	18,54	30,42	15,69		

IZVOR PODATAKA I METODOLOŠKA OBJAŠNJENJA

Izvor podatka o licima koja traže zaposlenje koji se koristi u izradi Statističkog biltena su biroi za zapošljavanje na teritoriji Javne ustanove "Služba za zapošljavanje Kantona Sarajevo" Sarajevo

Podaci o zaposlenom osoblju u Kantonu Sarajevo preuzimaju se od Federalnog zavoda za statistiku.

Podaci se prikupljaju i obrađuju mjesečno i publikuju na web stranicama Javne ustanove "Služba za zapošljavanje Kantona Sarajevo" do 10. u ovom biltenu oko 20. u mjesecu za prethodni mjesec.

OBJAŠNJENJE ZAKOVA I POJMOVA

1. **NEZAPOSLENA LICA** su lica bez zaposlenja, sposobna za rad, starosne dobi od 15 do 65 godina, evidentirana u biroima za zapošljavanje.
2. **LICA KOJA PRVI PUT TRAŽE ZAPOSLENJE** su evidentirana lica u biroima za zapošljavanje koja nisu bila u radnom odnosu.
3. **NEZAPOSLENA LICA ZBOG PRESTANKA RADA ORGANIZACIJA I POSLODAVACA** su evidentirana lica u biroima koja su ostala bez posla po svim osnovama utvrđenim Zakonom o radu.
4. **KORISNICI NOVČANE NAKNADE** su nezaposlena lica evidentirana u općinskim biroima koja su stekla pravo prema odredbama Zakona o posredovanju u zapošljavanju i socijalnoj sigurnosti nezaposlenih osoba.
5. **NOVOPRIJAVLJENA LICA KOJA TRAŽE ZAPOSLENJE** su registrovana nezaposlena lica u toku izvještajnog mjeseca.
6. **ZAPOSLENI S EVIDENCIJE JAVNE USTANOVE "SLUŽBA ZA ZAPOS LJAVANJE KANTONA SARAJEVO" – Sarajevo** su lica koja su se zaposlila na području Sarajevskog kantona tokom izvještajnog mjeseca a bila su evidentirana kod Javne ustanove.
7. **POTREBE ZA ZAPOSLENICIMA** iskazuju broj traženih radnika i pripravnika za nepopunjena i novootvorena radna mjesta koja organizacije i poslodavci prijavljuju biroima u toku izvještajnog mjeseca.
8. **REALIZOVANE PRIJAVE O POTREBAMA ZA ZAPOSLENICIMA** iskazuju broj zaposlenih radnika i pripravnika prema izvještaju o zasnivanju radnog odnosa koji poslodavci dostavljaju biroima tokom izvještajnog mjeseca.
9. **PRESTANAK RADA** evidentira se na osnovu prijava o prestanku radnog odnosa koje su organizacije-poslodavci podnijeli biroima za zapošljavanje u toku izvještajnog mjeseca.

ZNAKOVI

- nema pojave
- ... ne raspolaže se podacima
- ' podatak manji od 0,5 date jedinice mjere
- ispravljen podatak
- 1/ napomena ispod teksta ili tabele
- ∅ prosjek
- () procijenjen podatak

SKRAĆENICE

- NK** nekvalifikovani radnik
- PKV** polukvalifikovani radnik
- KV** kvalifikovani radnik
- VKV** visokokvalifikovani radnik
- NSS** niža stručna sprema
- SSS** srednja stručna sprema
- VŠS** viša školska sprema
- VSS** visoka stručna sprema

KS Kanton Sarajevo