

Bosna i Hercegovina
Federacija Bosne i Hercegovine



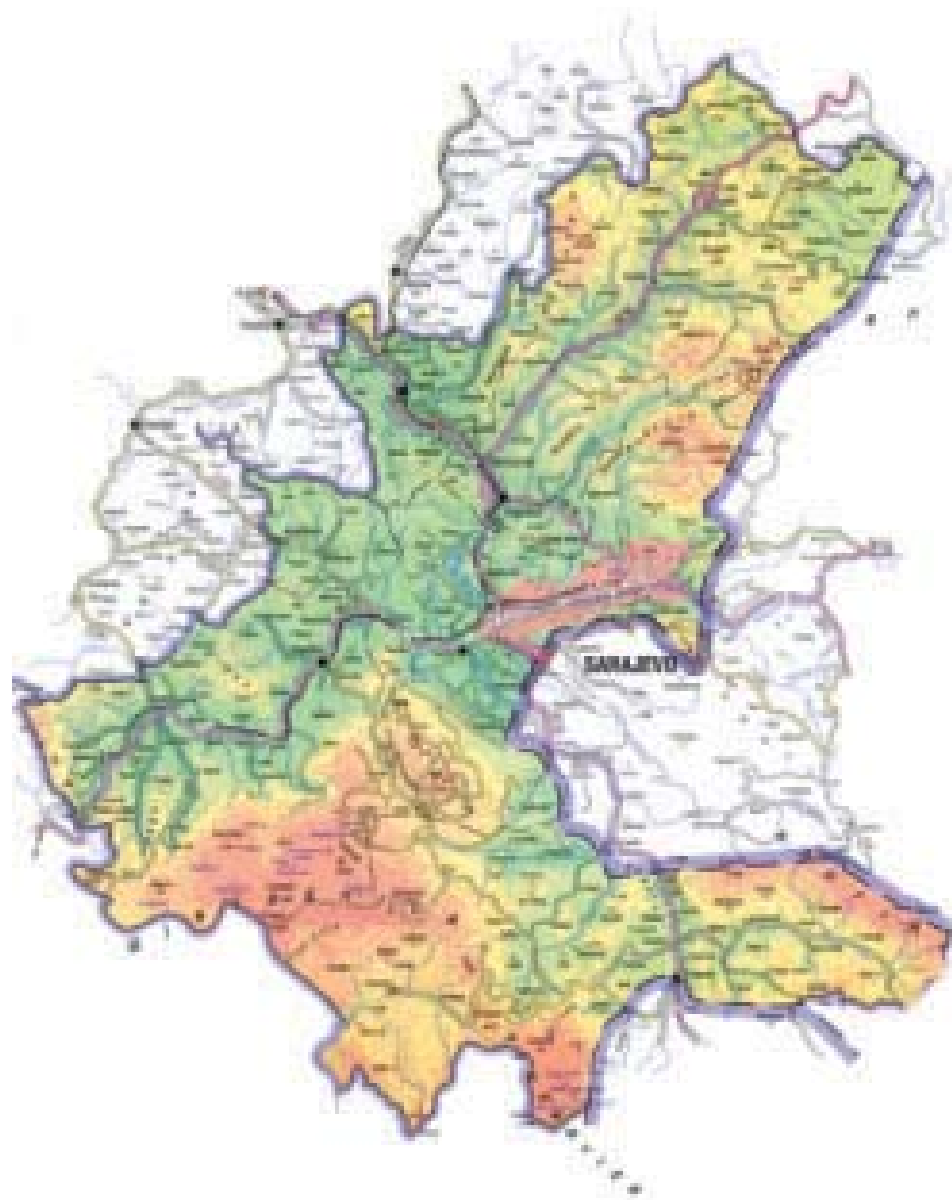
Bosnia and Herzegovina
Federation of Bosnia and Herzegovina

KANTON SARAJEVO
Javna ustanova
"Služba za zapošljavanje Kantona Sarajevo"
S a r a j e v o

CANTON SARAJEVO
Establishment with public attorney
"Canton Sarajevo employment agency"
S a r a j e v o

B I L T E N

PROPISI-ODLUKE-DOKUMENTI-STATISTIČKI PREGLED
AUGUST/KOLOVOZ 2003. GODINE



Sarajevo, septembar/rujan 2003. godine

Izdavač:

JAVNA USTANOVA "Služba za zapošljavanje
Kantona Sarajevo" - Sarajevo
Đoke Mazalića br. 3
telefon: 208-250, 204-150, fax: 204-177
ISDN: 251-260, direktor
E-mail: juszzks@bih.net.ba
Web-site: www.juszzks.com.ba

Redakcioni odbor:

Durmić Mirsada, predsjednik
Djana Ešref
Ibrahimagić Mehmed
Hrle Enisa

Urednik:

Kezić Ranka

***Priprema i obrada
za štampanje:***

Sektor za dokumentaju statistiku, informacioni
sistem i publicistiku
Odjeljenje za dokumentaciju i statistiku
Rukovodilac Sektora Ibrahimagić Mehmed

Štampa:

GRAFIKA "JEŽ" - Sarajevo

Tiraž:

100 komada

A D R E S A R

JAVNE USTANOVE "SLUŽBA ZA ZAPOŠLJAVANJE KANTONA SARAJEVO" SARAJEVO

R. BR.	OPĆINA	ADRESA	TELEFON / FAX	ŠEF BIROA
<p>DIREKTOR</p> <p>mr sc. DŽEMAL SUBAŠIĆ</p> <p style="text-align: right;">Đoke Mazalića broj 3 033 / 251 - 260 033 / 204 - 150 fax: 033 / 204 - 177</p>				
1.	CENTAR	Mehmeda Spahe do br. 12	033 / 653 - 763 033 / 214 - 438	Aida Bubalo - Bejtula
2.	HADŽIĆI	Hadželi br. 128	033 / 420 - 112	Muhamed Smailbegović
3.	ILIDŽA	Mala aleja br. 2	033 / 627 - 914 fax: 622 - 356	Hajrija-Zumra Hadžić
4.	ILIJAS	Ivana Franje Jukića br. 4	033 / 400 - 037 403-350	Suad Spahić
5.	NOVI GRAD	Teheranski trg br. od 6-8	033 / 469-812 469-813	Vijorka Drobac
6.	NOVO SARAJEVO	Ložionička br. 5	033 / 653 - 217 652 - 457	Zamira Velić
7.	STARI GRAD	Mehmeda Spahe do br. 12	033 / 653 - 763 214 - 438	Lejla Skopljak
8.	VOGOŠĆA	Jošanička br. 30	033 / 430 - 269	Agiša Džanić
9.	TRNOVO	Trnovo bb	033 / 439 - 046	Alica Ramusović

Izdavač:

KANTON SARAJEVO
Javna ustanova
«Služba za zapošljavanje Kantona Sarajevo»
S a r a j e v o

Za izdavača:

mr sc. Džemal Subašić

**Priprema i obrada
za štampanje**

Sektor za dokumentaciju – statistiku, informacioni
sistem i publicistiku

SADRŽAJ

Zapošljavanje i nezaposlenost na području Kantona Sarajevo u augustu / kolovozu 2003. godine		4
Tabela 1	Stanovništvo, zaposleno osoblje i registrovana nezaposlenost	5
Zaposlenost		
Tabela 2	Ukupno - Kanton, općine	6
Tabela 3	Područje – Kanton Sarajevo	6
Posredovanje Javne ustanove		
“Služba za zapošljavanje Kantona Sarajevo” Sarajevo		
Tabela 4	Biroi	
	- Podnijete prijave o potrebama za radnicima	
	- Realizovane prijave o potrebama za radnicima	
	- Zaposleni sa evidencije lica koja traže zaposlenje	
	- Prestanci radnog odnosa	
	- Posredovanje Javne ustanove	
	“Služba za zapošljavanje Kantona Sarajevo” – Sarajevo	9
Tabela 5	Ukupno žene, indexi	
	- Podnijete prijave o potrebama za radnicima	
	- Realizovane prijave o potrebama za radnicima	
	- Zaposleni sa evidencije lica koja traže zaposlenje	
	- Prestanci radnog odnosa	
	- Brisani sa evidencije po raznim osnovama	
Registrovana nezaposlenost		
Tabela 6	Po biroima	
	- Lica koja traže zaposlenje	
	- Lica koja prvi put traže zaposlenje	
	- Prijavljena lica koja traže zaposlenje u toku izvješt. mjeseca	9
Tabela 7	Lica koja traže zaposlenje po biroima, polu i kvalifikacijama	10
Tabela 8	Učešće žena, indexi	
	- Lica koja traže zaposlenje	
	- Lica koja prvi put traže zaposlenje	
	- Prijavljena lica koja traže zaposlenje u toku izvješt. mjeseca	16
Tabela 9	Kvalifikaciona struktura	
	- Lica koja traže zaposlenje	
	- Lica koja prvi put traže zaposlenje	
	- Prijavljena lica koja traže zaposlenje u toku izvješt. mjeseca	16
Tabela 10	Demobilisani vojni obveznici, članovi porodica poginulih boraca, ratni vojni invalidi, ostali invalidi – po biroima	17
Tabela 11	Demobilisani vojni obveznici, članovi porodica poginulih boraca, ratni vojni invalidi, ostali invalidi - kvalifikaciona i polna struktura	17
Tabela 12	Registrovana nezaposlenost po biroima	18
Tabela 13	Registrovana nezaposlenost i zapošljavanje	18
Socijalna i materijalna sigurnost nezaposlenih		
Tabela 14	Sarajevski kanton - biro	
	Korisnici novčane naknade i zdravstvenog osiguranja	19
Tabela 15	Korisnici novčane naknade i zdravstvenog osiguranja	19
Metodološka objašnjenja		20

Zapošljavanje i nezaposlenost po evidenciji Javne ustanove «Služba za zapošljavanje Kantona Sarajevo» Sarajevo august / kolovoz 2003. godine

Prema podacima Federalnog zavoda za statistiku, dobivenih od organizacija-poslodavaca u julu/srpnju 2003. godine, na području Kantona Sarajevo bilo je **zaposleno** 85.958 radnika, što u odnosu na ukupan broj zaposlenih u FBiH iznosi 22,16%. U privredi je zaposleno 53.376 ili 62,1%, a u neprivredi 32.582 ili 37,9%.

Broj zaposlenih u julu/srpnju 2003.godine u odnosu na prosjek 2002.godine je manji za 54 radnika ili 0,06%, a u odnosu na juni/lipanj 2003.godine zaposleno je 92 radnika manje ili 0,11%.

Sa evidencije Javne ustanove «Služba za zapošljavanje Kantona Sarajevo» u augustu/kolovozu 2003. godine **zaposlena** je 331 osoba, što je za 103 osobe ili 23,73% manje u odnosu na juli/srpanj 2003. godine. **Tražnja** za radnom snagom u istom mjesecu iznosi 30 prijava i manja je za 11 ili 26,83% u odnosu na prethodni mjesec. Od ukupnog broja podnijetih potreba za slobodnim radnim mjestima **realizovano** je 7, što je u odnosu na prethodni mjesec manje za 24 prijave.

U augustu/kolovozu 2003. godine biroima za zapošljavanje organizacije - poslodavci su podnijeli 35 **prijava o prestanku radnog odnosa** po svim osnovama utvrđenim Zakonom o radu. U skladu sa Zakonom o posredovanju u zapošljavanju i socijalnoj sigurnosti nezaposlenih osoba, biroima za zapošljavanje su u toku augusta/kolovoza 2003. godine **brisali sa evidencije** 913 lica ili 1,56% od ukupnog broja registrovanih nezaposlenih lica, a u odnosu na prethodni mjesec manje je za 249 lica ili 27,27 %.

Treba istaći da se ažuriranje evidencija vrši kontinuirano.

Tokom augusta/kolovoza 2003. godine **prijavljeno je na evidencije** službi za zapošljavanje 1.596 lica, što je u odnosu na juli/srpanj 2003. godine manje za 456 lica ili 22,22%, od čega je stručnih lica 1.291 ili 80,89%, a nestručnih 305 ili 19,11%. Posmatrano po biroima za zapošljavanje, najveći broj prijavljenih lica evidentirano je u Novom Gradu 402 ili 25,19%, Ilidži 254 ili 15,91%, Novom Sarajevu 227 ili 14,22%, Centru 216 ili 13,53%, itd.

Krajem augusta/kolovoza 2003. godine u Kantonu Sarajevo na evidenciji Javne ustanove «Služba za zapošljavanje Kantona Sarajevo» **registrovano je 58.554 nezaposlenih lica**, što je za 683 lica više ili 1,18% u odnosu na juli/srpanj 2003. godine. Učešće **žena** u ukupnom broju lica koja traže zaposlenje u augustu/kolovozu 2003. godine iznosi 35.596 ili 60,79%.

Učešće **stručnih** lica u ukupnom broju nezaposlenih iznosi 34.319 ili 58,61%, od čega sa VSS 1.626 ili 2,77%, VŠS 985 ili 1,68%, SSS 14.269 ili 24,37%, VKV 585 ili 1% i KV 16.854 ili 28,78%, a **nestručnih** 24.235 ili 41,39%, od čega NKV 23.208 ili 39,63%, PKV 504 ili 0,86% i NSS 523 ili 0,90%.

Broj lica koja **prvi put traže zaposlenje** je 28.455 ili 48,6% od ukupnog broja registrovanih nezaposlenih lica, od toga je **stručnih lica** 14.620 ili 51,38%, a **nestručnih** 13.835 ili 48,62%. Od ukupnog broja registrovanih nezaposlenih lica u posmatranom periodu učešće **demobilisanih vojnih obveznika** iznosi 7.345 ili 12,54%, **ratnih vojnih invalida** 1.697 ili 2,90%, **članova poginulih boraca - šehida** 1.827 ili 3,12% i **ostalih invalida** (civilne žrtve rata, kategorizovana omladina i ostali) 425 ili 0,73%.

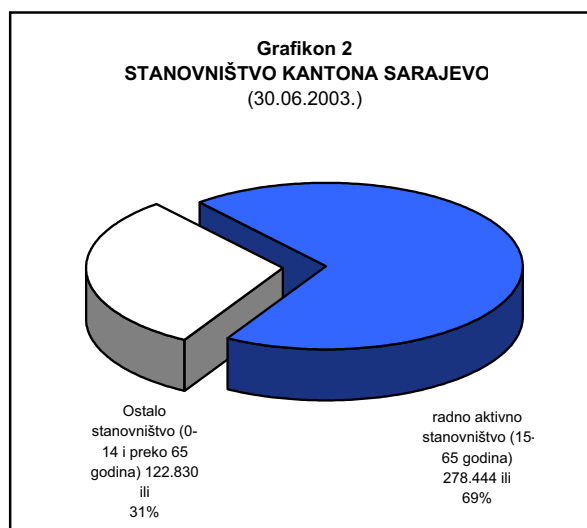
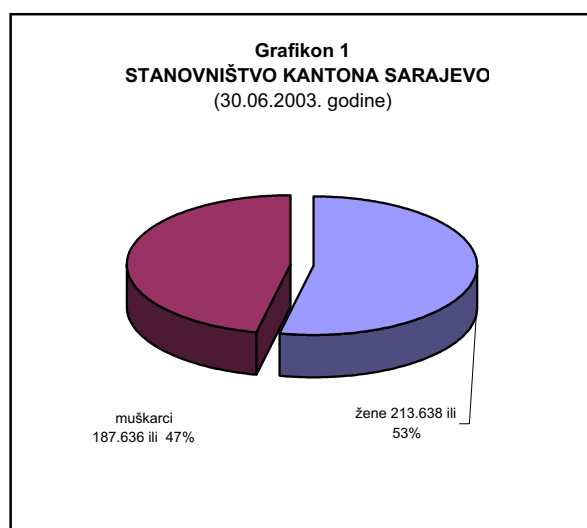
U skladu sa Zakonom o posredovanju u zapošljavanju i socijalnoj sigurnosti nezaposlenih osoba, u augustu/kolovozu 2003. godine **novčanu naknadu** je koristilo 1.222 lica ili 2,09% od ukupnog broja evidentiranih nezaposlenih lica. Broj korisnika novčane naknade u augustu/kolovozu 2003. godine manji je za 238 lica ili 16,30% u odnosu na prethodni mjesec. **Zdravstvenu zaštitu** u istom periodu koristilo je 30.390 lica ili 51,90% od ukupnog broja evidentiranih nezaposlenih.

STANOVNIŠTVO, ZAPOSLENO OSOBLJE I REGISTROVANA NEZAPOSLENA LICA

Tabela 1

1	STANOVNIŠTVO (30.VI. 2003.) ^{1/}				ZAPOSLENO OSOBLJE ^{1/} (31.VII. 2003.)	REGISTROVANA NEZAPOSLENA LICA (31.VIII. 2003.)	STOPA		% UČEŠĆA REGISTROV. NEZAPOSLENA LICA U BROJU RADNO AKTIVNOG STANOVN. (od 15 do 65)
	UKUPNO	Po godinama starosti					6x100 4	7x100 6+7	
		0 - 14	15 - 65	65 i preko					
		2	3	4					
CENTAR	68.137	10.959	46.277	10.901	29.015	6.464	62,70	18,22	13,97
HADŽIĆI	20.079	4.093	14.131	1.855	2.837	4.304	20,08	60,27	30,46
ILIDŽA	47.800	9.929	30.980	6.891	7.811	9.210	25,21	54,11	29,73
ILIJAS	15.282	3.178	10.541	1.563	1.125	3.950	10,67	77,83	37,47
NOVI GRAD	116.614	20.234	84.439	11.941	14.388	16.251	17,04	53,04	19,25
NOVO SARAJEVO	74.451	11.103	50.348	13.000	18.215	8.059	36,18	30,67	16,01
STARI GRAD	38.183	5.261	27.631	5.291	10.189	5.434	36,88	34,78	19,67
VOGOŠĆA	19.893	4.748	13.555	1.590	2.194	4.547	16,19	67,45	33,54
TRNOVO	835	45	542	248	184	335	33,95	64,55	61,81
KANTON SARAJEVO - Ukupno	401.274	69.550	278.444	53.280	85.958	58.554	30,87	40,52	21,03
FEDERACIJA BIH	2.321.058	479.423	1.584.714	256.921	387.832	299.340	24,47	43,56	18,89
% UČEŠĆA KS U FBIH	17,29	14,51	17,57	20,74	22,16	19,56			

1/ Podaci Federalnog zavoda za statistiku BiH



ZAPOSLENOST ^{1/}

Ukupno - Kanton Sarajevo - općine

Tabela 2

juli/srpanj 2003. godine

	☉ 2002.	VI 2003.	VII 2003.	INDEX	
				VII 2003.	VII 2003.
				☉ 2002.	VI 2003.
SK UKUPNO	86.012	86.050	85.958	99,94	99,89
Hadžići	2.545	2.894	2.837	111,47	98,03
Iliđža	8.004	7.891	7.811	97,59	98,99
Ilijaš	998	1.129	1.125	112,73	99,65
Vogošća	2.168	2.187	2.194	101,20	100,32
Trnovo	150	186	184	122,67	98,92
UKUPNO GRAD	72.147	71.763	71.807	99,53	100,06
Centar	29.641	29.050	29.015	97,89	99,88
Novi Grad	14.218	14.346	14.388	101,20	100,29
Novo Sarajevo	17.931	18.134	18.215	101,58	100,45
Štari Grad	10.357	10.233	10.189	98,38	99,57

1/ Podaci Federalnog zavoda za statistiku

ZAPOSLENOST

Po područjima - Kanton Sarajevo

Tabela 3

juli/srpanj 2003. godine

PODRUČJE / ¹	BROJ ZAPOSLENIH			INDEX	
	☉ 2002.	VI 2003.	VII 2003.	VII 2003.	VII 2003.
				☉ 2002.	VI 2003.
SK UKUPNO	86.012	86.050	85.958	99,94	99,89
A - Poljoprivreda, lov i šumarstvo	571	754	754	132,05	100,00
B - Ribarstvo	0	0	0	0,00	0,00
C - Rudarstvo	82	73	72	87,80	98,63
D - Prerađivačka industrija	16.720	14.601	14.542	86,97	99,60
E - Snabdijevanje el. energijom, gasom i vodom	3.769	3.739	3.745	99,36	100,16
F - Građevinarstvo	7.316	6.824	6.867	93,86	100,63
G - Trgovina	11.119	11.066	11.047	99,35	99,83
H - Ugostiteljstvo	3.827	3.867	3.860	100,86	99,82
I - Saobraćaj, skladištenje i veze	8.528	9.406	9.418	110,44	100,13
J - Finansijsko posredovanje	2.947	3.078	3.071	104,21	99,77
UKUPNO PRIVREDA	54.879	53.408	53.376	97,26	99,94
K - Poslovanje nekretninama iznajmljivanje i poslovne usl.	4.256	4.386	4.351	102,23	99,20
L - Javna uprava i odbrana; obavezno socijalno osiguranje	7.407	7.939	7.935	107,13	99,95
M - Obrazovanje	7.449	7.677	7.638	102,54	99,49
N - Zdravstvena i socijalna zaštita	6.877	7.166	7.196	104,64	100,42
O - Ostale javne, društvene, soc. i lične uslužne djelatnosti	5.144	5.474	5.462	106,18	99,78
P - Privatna domaćinstva sa zaposlenim licima
Q - Eksteritorijalne org. i tijela
UKUPNO NEPRIVREDA	31.133	32.642	32.582	104,65	99,82

1/ Prema standardnoj klasifikaciji djelatnosti

ZAPOSLENOST

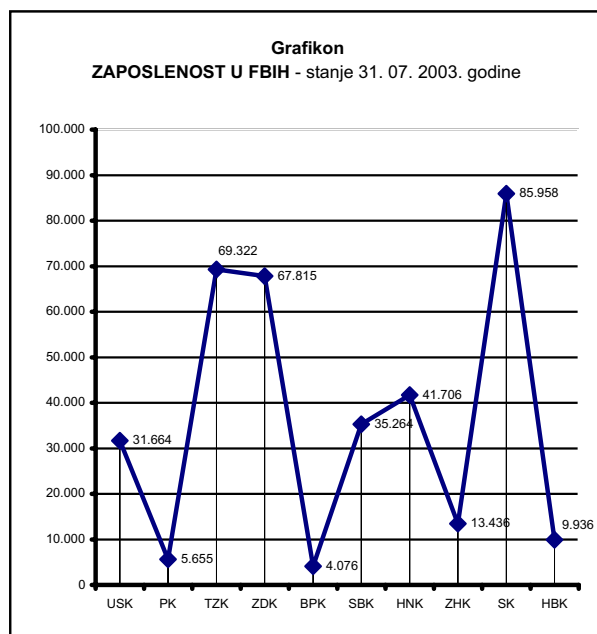
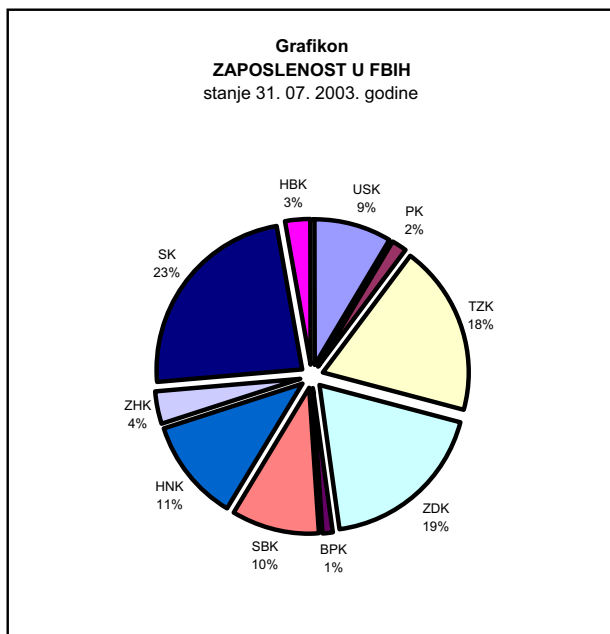
U FEDERACIJI BOSNE I HERCEGOVINE NA KANTONIMA

Tabela 3.1.

BROJ ZAPOSLENIH STANJE 31.VII. 2003. GODINE											
PODRUČJE / ¹	USK	PK	TZK	ZDK	BPK	SBK	HNK	ZHK	SK	HBK	FBIH
SK UKUPNO	31.664	5.655	69.322	67.815	4.076	35.264	41.706	13.436	85.958	9.936	364.832
A - Poljoprivreda, lov i šumarstvo	872	257	2.456	2.203	54	1.304	1.260	374	754	474	10.008
B - Ribarstvo	26	0	0	0	0	16	82	49	0	0	173
C - Rudarstvo	134	220	8.880	5.499	0	1.236	26	29	72	227	16.323
D - Prerađivačka industrija	10.774	838	16.657	21.876	1.276	11.893	7.997	2.499	14.542	2.192	90.544
E - Snabdijevanje el. energijom, gasom i vodom	1.080	163	2.779	2.217	158	1.321	2.397	478	3.745	253	14.591
F - Građevinarstvo	2.195	122	4.422	4.612	257	1.465	3.105	781	6.867	713	24.539
G - Trgovina	3.964	1.161	7.808	8.601	503	5.523	6.809	4.277	11.047	1.505	51.198
H - Ugostiteljstvo	1.574	160	2.218	2.678	203	1.216	1.780	406	3.860	389	14.484
I - Saobraćaj, skladištenje i veze	1.569	376	5.615	4.408	219	1.880	3.494	836	9.418	1.047	28.862
J - Finansijsko posredovanje	520	73	957	638	56	263	1.594	234	3.071	147	7.553
UKUPNO PRIVREDA	22.708	3.370	51.792	52.732	2.726	26.117	28.544	9.963	53.376	6.947	258.275
K - Poslovanje nekretninama, iznajmljivanje i poslovne usl.	498	31	1.336	1.488	52	347	1.116	108	4.351	18	9.345
L - Javna uprava i odbrana; obavezno socijalno osiguranje	2.058	1.093	3.482	3.053	443	2.003	3.893	1.457	7.935	1.011	26.428
M - Obrazovanje	3.304	641	6.541	5.459	378	3.373	3.564	1.198	7.638	912	33.008
N - Zdravstvena i socijalna zaštita	2.363	478	4.793	3.888	355	2.982	3.385	659	7.196	869	26.968
O - Ostale javne, društvene, soc. i lične uslužne djelatnosti	733	42	1.378	1.195	122	442	1.204	51	5.462	179	10.808
P - Privatna domaćinstva sa zaposlenim licima
Q - Eksteritorijalne org. i tijela
UKUPNO NEPRIVREDA/2	8.956	2.285	17.530	15.083	1.350	9.147	13.162	3.473	32.582	2.989	106.557

1/ Prema standardnoj klasifikaciji djelatnosti

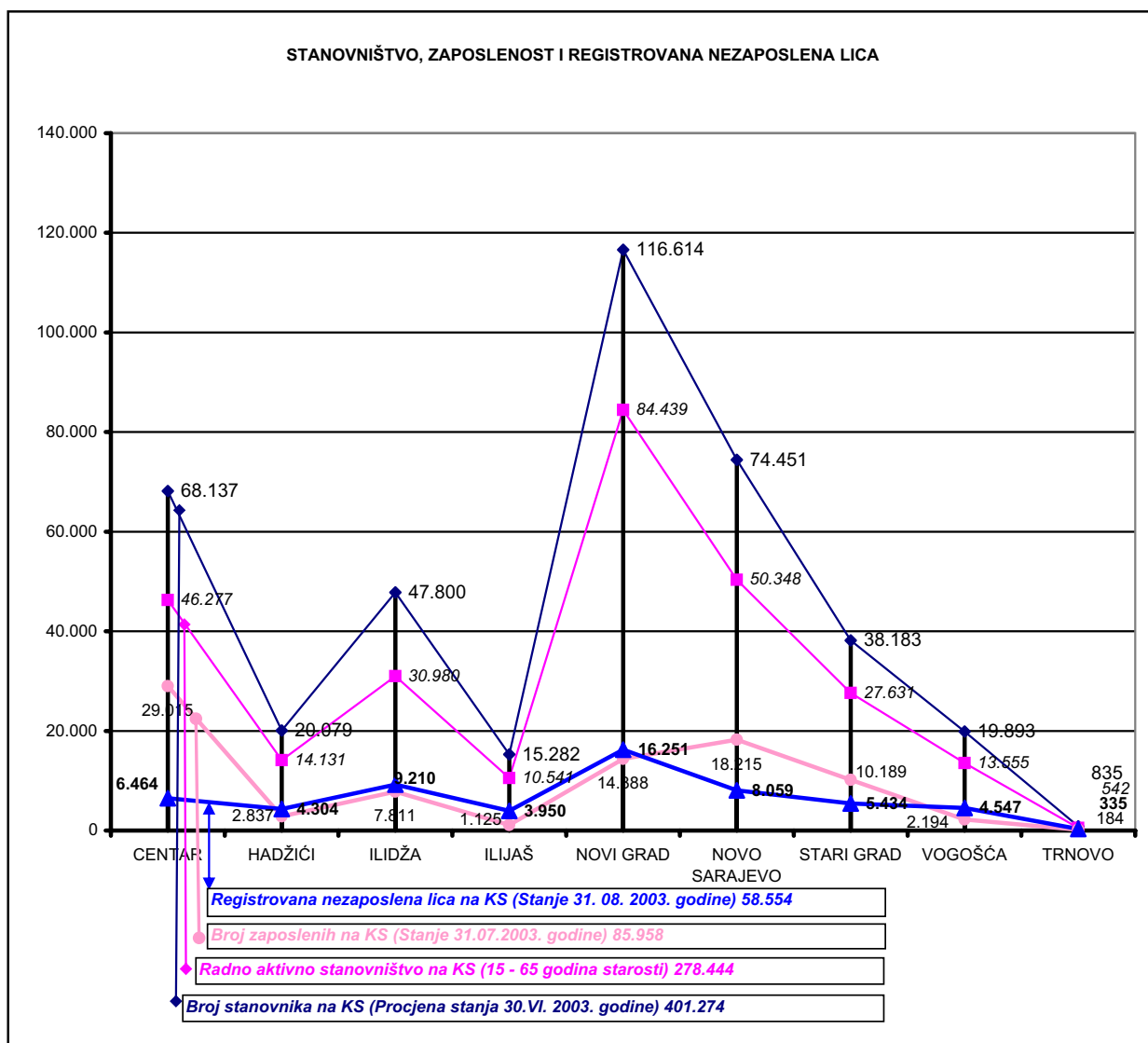
2/ Nisu uključeni uposleni u vojsci i policiji (23.000)



STANOVNIŠTVO, ZAPOSLENOST I REGISTROVANA NEZAPOSLENA LICA NA KANTONU SARAJEVO

Tabela 3.2.

	CENTAR	HADŽIĆI	ILIDŽA	ILIJAS	NOVI GRAD	NOVO SARAJEVO	STARI GRAD	VOGOŠĆA	TRNOVO	SARAJEVSKI KANTON
Broj stanovnika Procjena (stanje 30.VI. 2003.)	68.137	20.079	47.800	15.282	116.614	74.451	38.183	19.893	835	401.274
Radno aktivno stanovništvo (15 - 65)	46.277	14.131	30.980	10.541	84.439	50.348	27.631	13.555	542	278.444
Broj zaposlenih (Stanje 31.VII. 2003.)	29.015	2.837	7.811	1125	14.388	18.215	10.189	2.194	184	85.958
Registrovana nezaposlena lica (Stanje 31.VIII. 2003.)	6.464	4.304	9.210	3.950	16.251	8.059	5.434	4.547	335	58.554



**POSREDOVANJE JAVNE USTANOVE "SLUŽBA ZA ZAPOSŁJAVANJE KANTONA SARAJEVO"
SARAJEVO**

Po biroima

Tabela 4

august/kolovoz 2003. godine

	Podnijete prijave o slob. rad. mjestima	Realizovane prijave	Zaposleni sa eviden. lica koja traže zapos.	Prestanci radnog odnosa
SK UKUPNO	30	7	331	35
Hadžići	0	0	23	23
Ilidža	1	1	55	0
Ilijaš	29	6	2	6
Vogošća	0	0	18	6
Trnovo	0	0	0	0
UKUPNO GRAD	0	0	233	0
Centar	0	0	36	0
Novi Grad	0	0	99	0
Novo Sarajevo	0	0	60	0
Stari Grad	0	0	38	0

**POSREDOVANJE JAVNE USTANOVE "SLUŽBA ZA ZAPOSŁJAVANJE KANTONA SARAJEVO"
SARAJEVO**

Učešće žena, indexi

Tabela 5

august/kolovoz 2003. godine

	UKUPNO		INDEX	ŽENE		INDEX
	VII 2003.	VIII 2003.	VIII VII	VII 2003.	VIII 2003.	VIII VII
Podnijete prijave o potrebama za radnici.	41	30	73,17	0	23	23000,00
Real. prijave o slobodn- im radnim mjestima	31	7	22,58	13	3	23,08
Zapos. sa evidencije lica koja traže zapos.	434	331	76,27	249	167	67,07
Prestan. rad. odnosa	16	35	218,75	5	18	360,00

REGISTROVANA NEZAPOSLENOST

Lica koja traže zaposlenje, lica koja prvi put traže zaposlenje i prijavljena lica u toku mjeseca po biroima

Tabela 6

august/kolovoz 2003. godine

	Lica koja traže zaposlenje	Od kolone UKUPNO prvi put traže zaposlenje	Prijavljena lica koja traže zaposlenje - u toku izvještajnog mjeseca
SK UKUPNO	58.554	28.455	1.596
Hadžići	4.304	2.859	154
Ilidža	9.210	4.430	254
Ilijaš	3.950	2.458	91
Vogošća	4.547	2.541	82
Trnovo	335	175	16
UKUPNO GRAD	36.208	15.992	999
Centar	6.464	2.855	216
Novi Grad	16.251	7.518	402
Novo Sarajevo	8.059	3.119	227
Stari Grad	5.434	2.500	154

REGISTROVANA NEZAPOSLENA LICA

Tabela 7

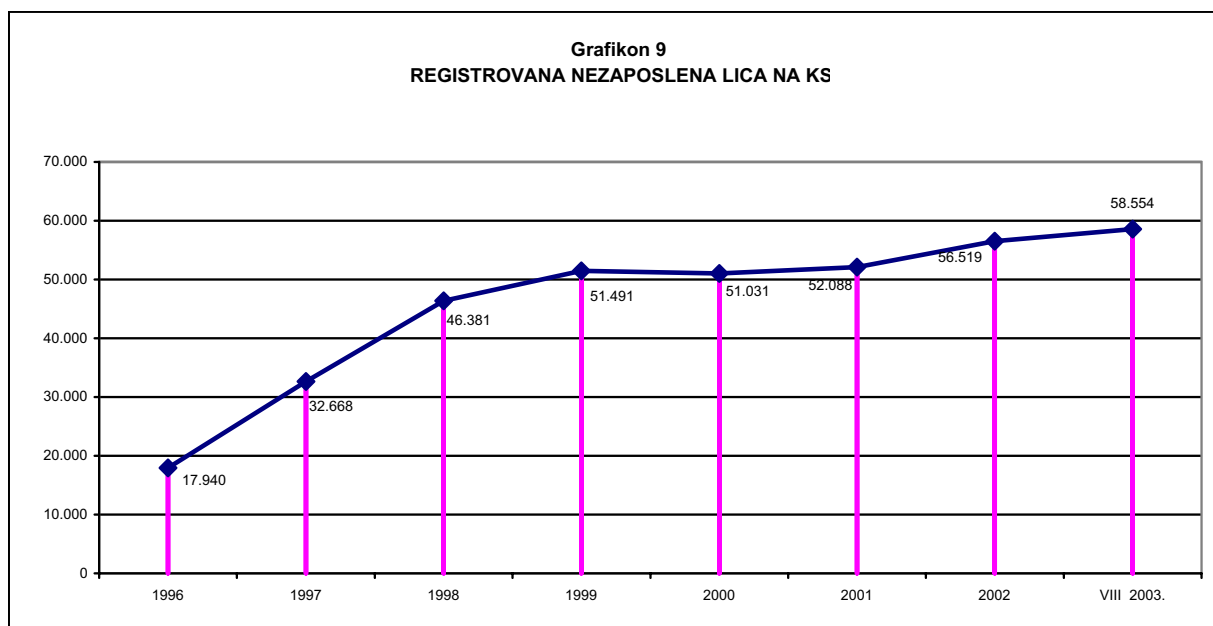
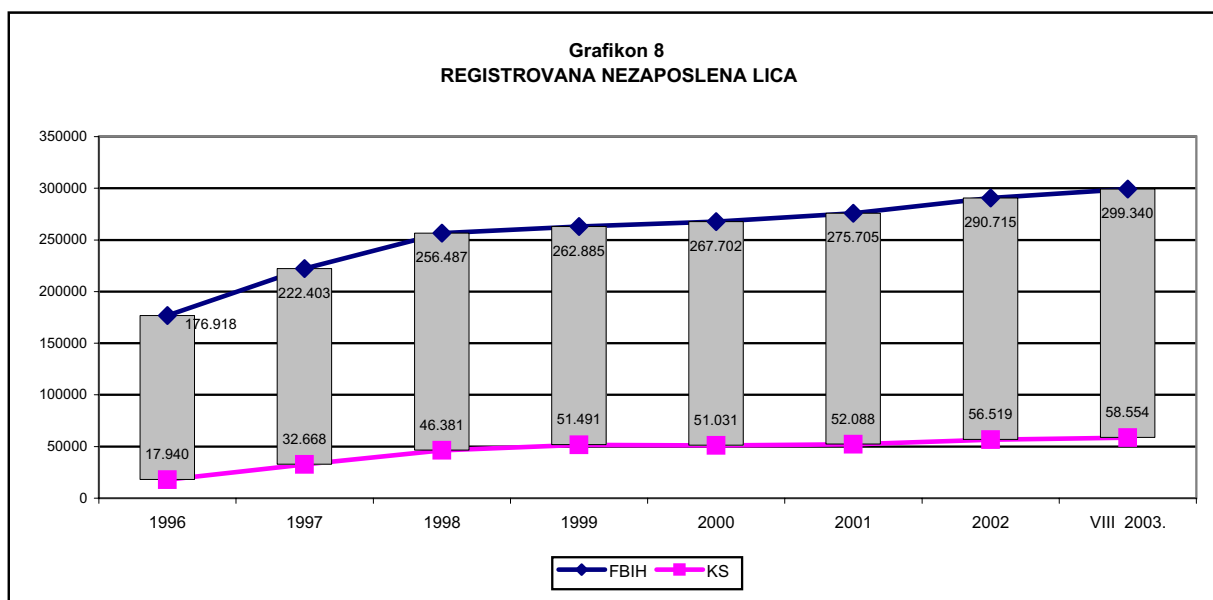
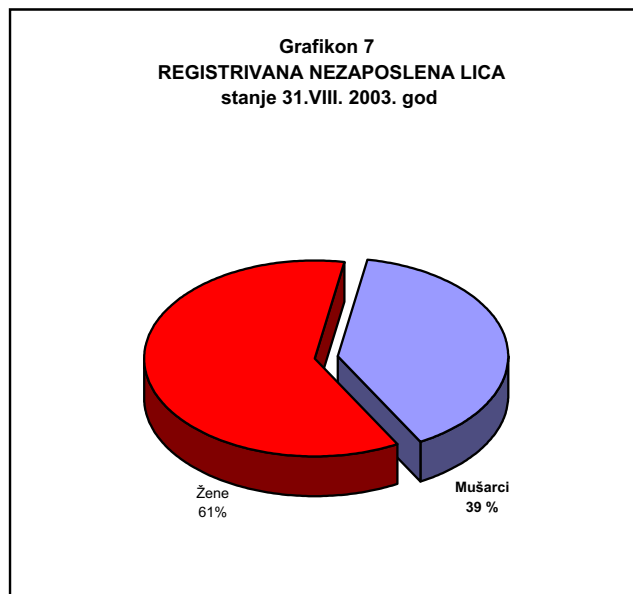
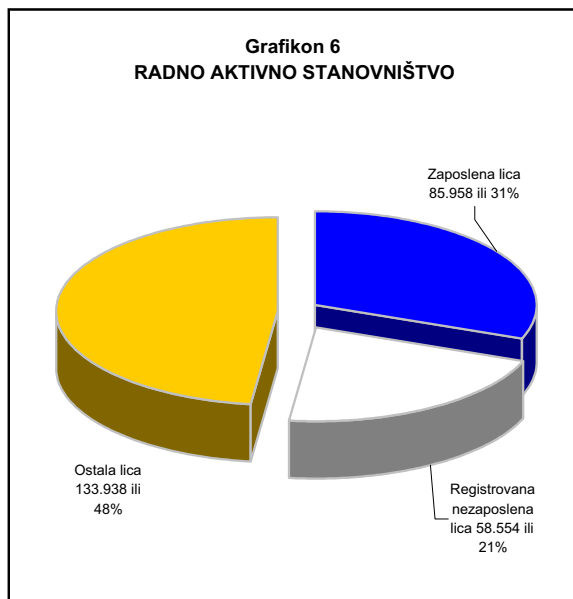
		UKUPNO	CENTAR	HADŽIĆI	ILIDŽA	ILIJAS	NOVI GRAD	NOVO SARAJEVO	STARI GRAD	VOGOŠĆA	TRNOVO ^{1/}
Stanje	31. XII. 1996.	17.940	2.346	891	3.201	504	5.336	2.396	1.913	1.353	0
	31. XII. 1997.	32.668	3.742	2.022	5.923	1.461	9.408	4.615	2.839	2.658	0
	31. XII. 1998.	46.381	5.523	3.003	8.292	2.435	12.603	6.866	4.013	3.646	0
	31. XII. 1999.	51.491	5.973	3.517	8.785	3.140	14.549	7.242	4.195	4.090	0
	31. XII. 2000.	51.031	5.800	3.687	8.201	3.273	14.457	7.221	4.371	4.021	0
	31. XII. 2001.	52.088	6.170	3.914	7.954	3.329	14.432	7.482	4.677	4.077	53
	31. XII. 2002.	56.519	6.338	4.142	8.958	3.693	15.257	8.109	5.310	4.424	288
	31. VIII. 2003.	58.554	6.464	4.304	9.210	3.950	16.251	8.059	5.434	4.547	335

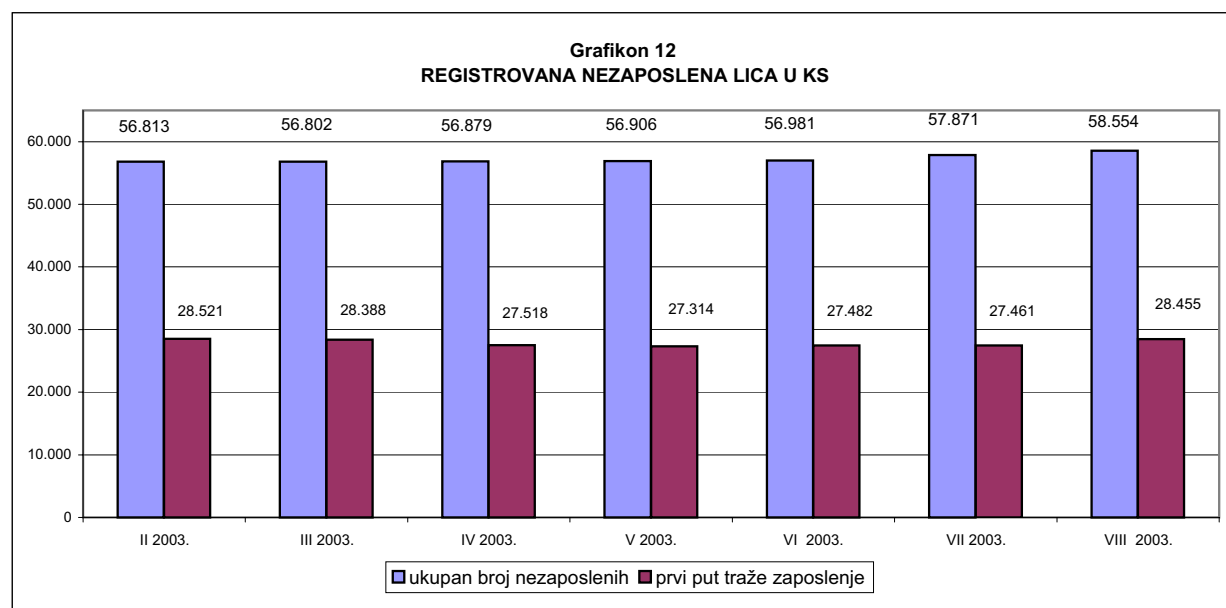
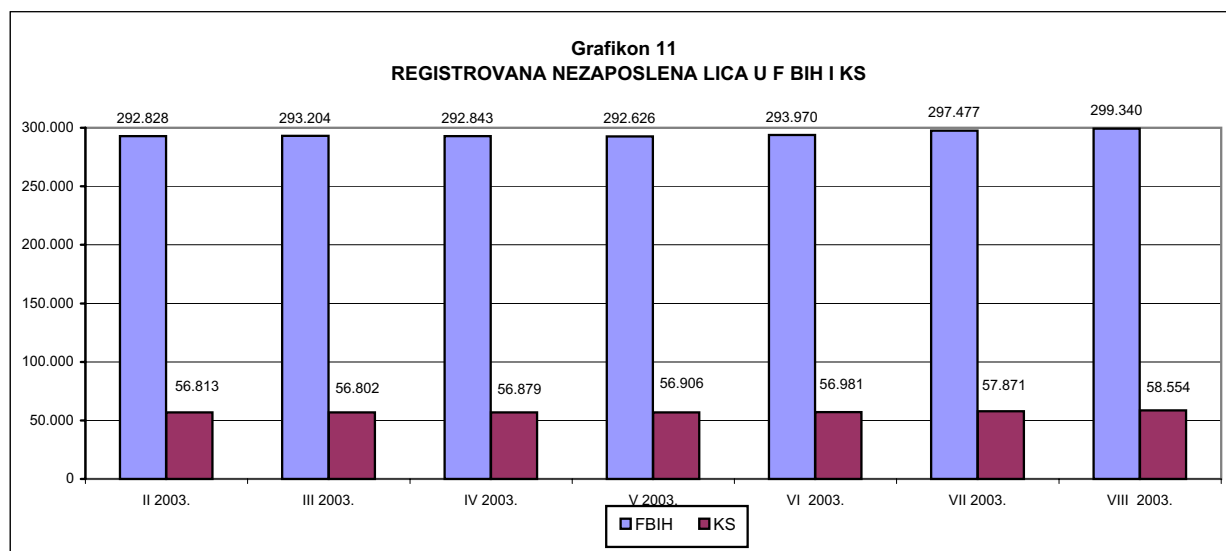
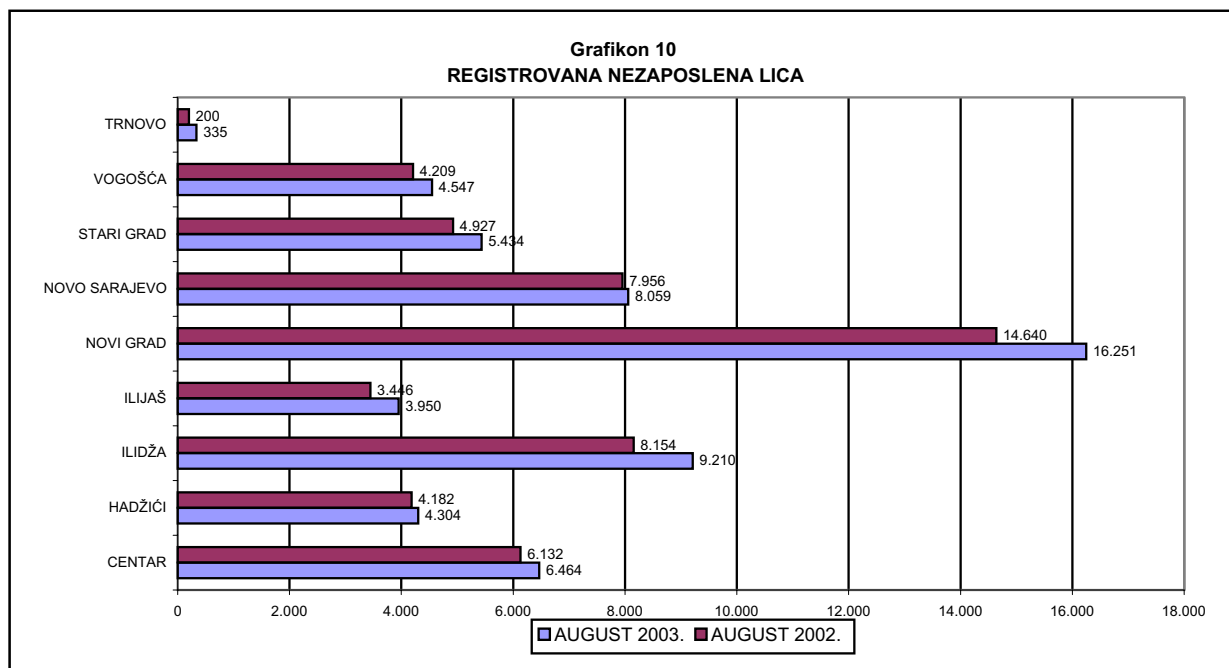
Stanje	28. II. 2003.	56.813	6.413	4.157	9.058	3.781	15.243	8.127	5.316	4.418	300
	31. III. 2003.	56.802	6.391	4.133	9.043	3.829	15.268	8.073	5.356	4.404	305
	30. IV. 2003.	56.879	6.408	4.085	9.051	3.866	15.400	8.049	5.293	4.412	315
	31. V. 2003.	56.906	6.354	4.079	9.045	3.920	15.585	7.938	5.263	4.407	315
	30. VI. 2003.	56.981	6.374	4.076	8.990	3.796	15.716	7.928	5.312	4.473	316
	31. VII. 2003.	57.871	6.386	4.241	9.093	3.870	16.076	7.994	5.373	4.516	322
	31. VIII. 2003.	58.554	6.464	4.304	9.210	3.950	16.251	8.059	5.434	4.547	335

AUGUST 2003. GODINA

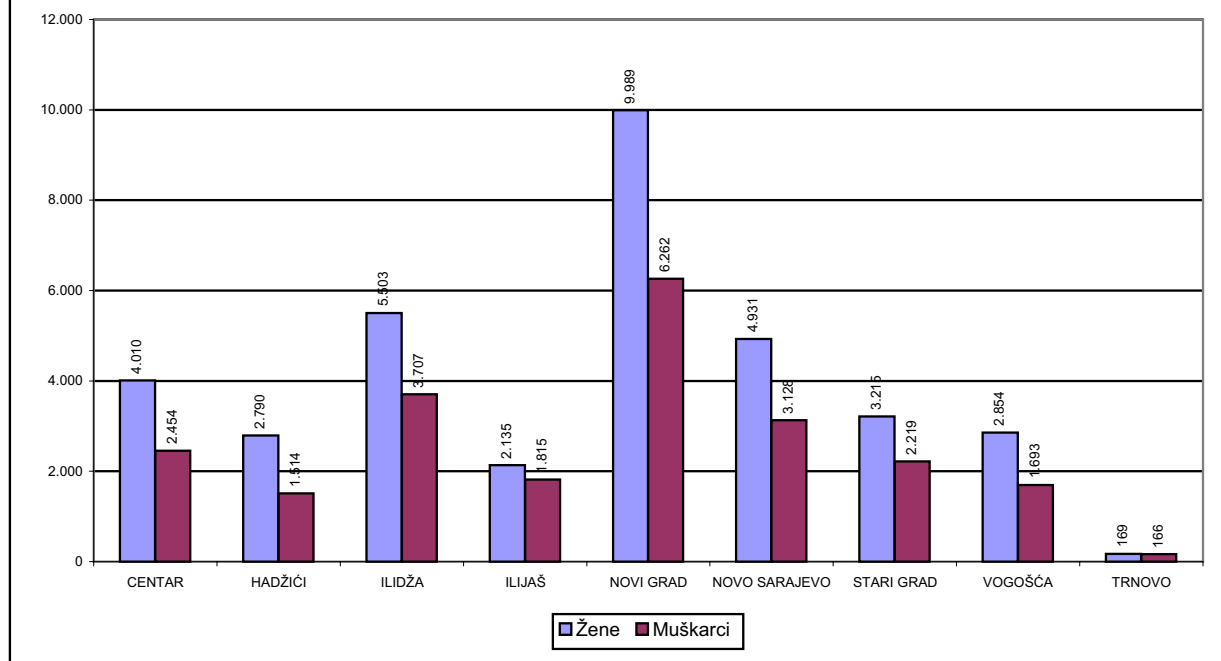
UKUPNO	Svega	58.554	6.464	4.304	9.210	3.950	16.251	8.059	5.434	4.547	335
	Žene	35.596	4.010	2.790	5.503	2.135	9.989	4.931	3.215	2.854	169
NKV	Svega	23.208	2.152	2.320	3.867	2.011	6.170	2.401	1.878	2.208	201
	Žene	15.972	1.488	1.685	2.669	1.267	4.291	1.602	1.226	1.618	126
PKV	Svega	504	63	24	106	49	109	71	50	31	1
	Žene	242	30	18	49	18	59	33	19	16	0
KV	Svega	16.854	1.791	1.111	2.714	1.234	4.662	2.275	1.696	1.277	94
	Žene	7.462	835	517	1.094	463	2.141	1.085	777	526	24
VKV	Svega	585	58	22	124	26	170	96	48	36	5
	Žene	98	13	4	14	0	31	28	6	2	0
NSS	Svega	523	83	6	93	19	149	94	49	30	0
	Žene	509	82	5	91	19	149	90	43	30	0
SSS	Svega	14.269	1.760	772	2.070	575	4.232	2.510	1.434	885	31
	Žene	9.679	1.188	534	1.446	352	2.859	1.711	964	609	16
VŠS	Svega	985	163	24	120	21	287	229	111	29	1
	Žene	637	114	18	74	8	186	143	76	17	1
VSS	Svega	1.626	394	25	116	15	472	383	168	51	2
	Žene	997	260	9	66	8	273	239	104	36	2

1/ Evidencija nezaposlenih lica vođena je u Birou za zapošljavanje Ilidža do 2001. godine

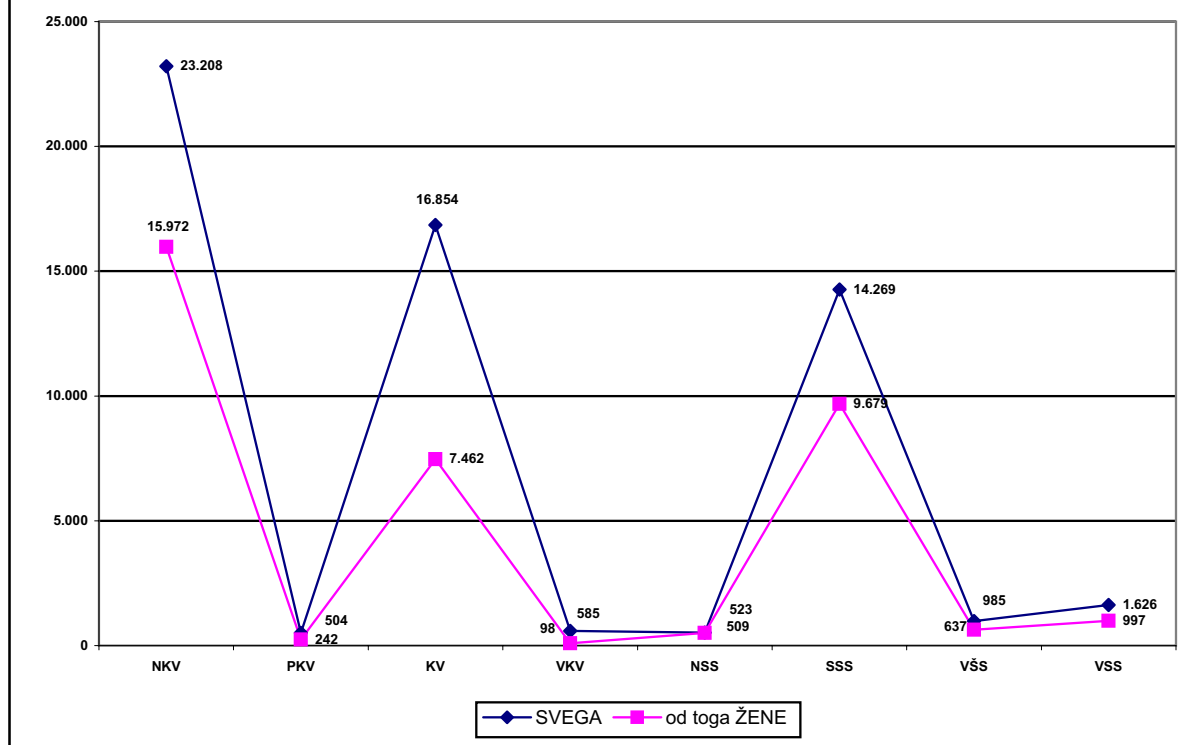


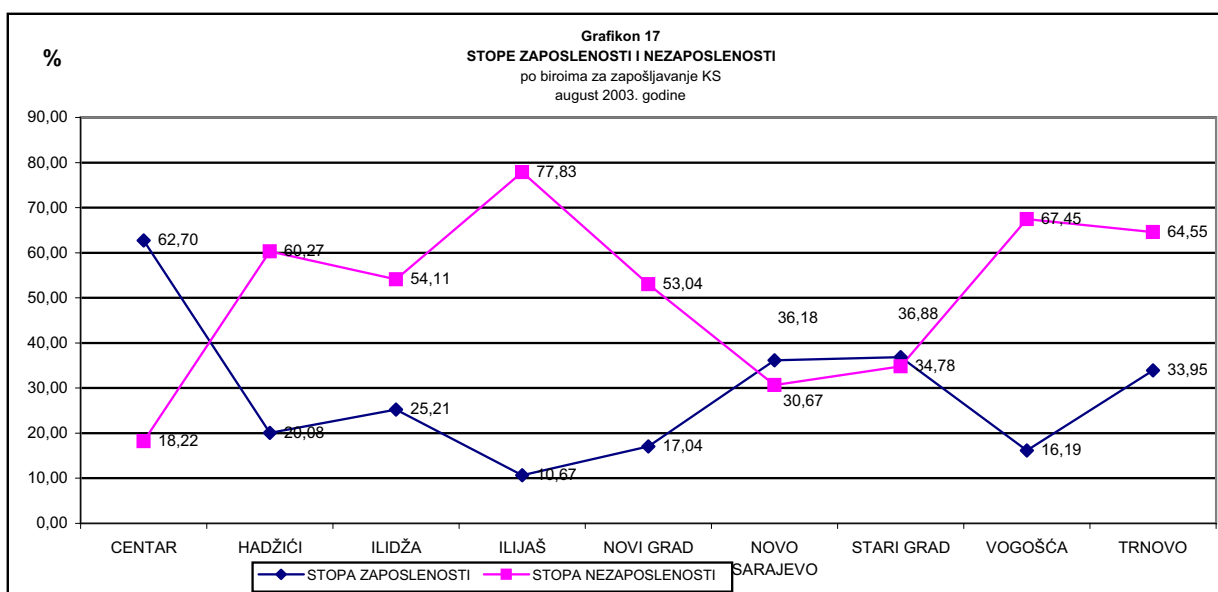
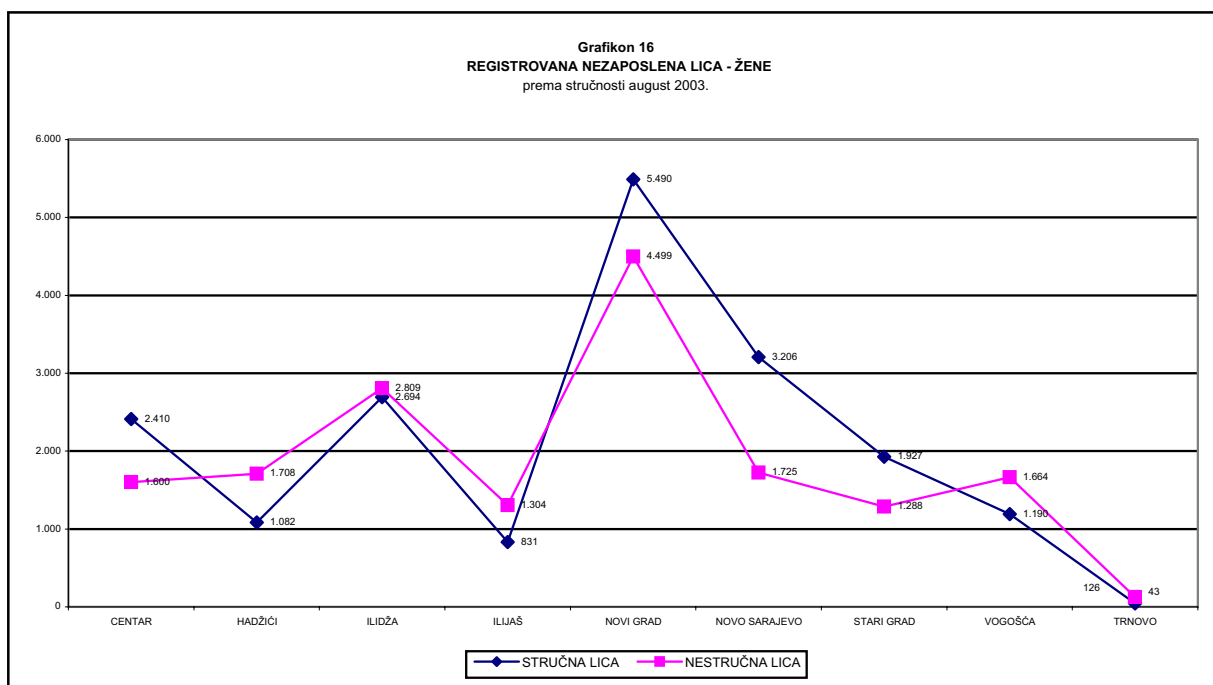
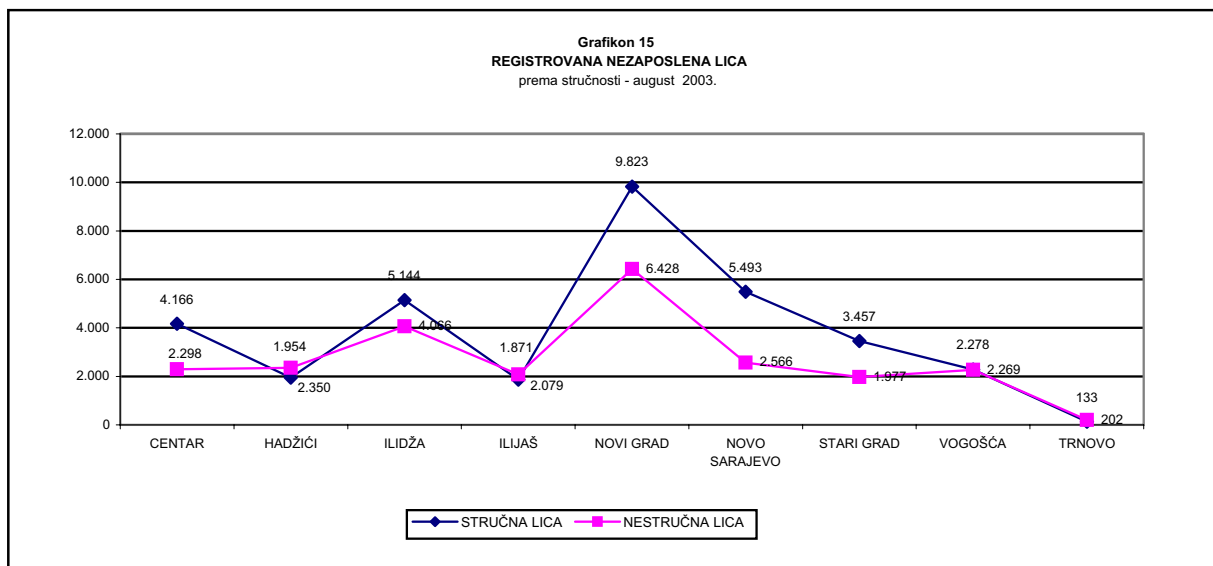


Grafikon 13
REGISTROVANA NEZAPOSLENA LICA
 august 2003. - po polu

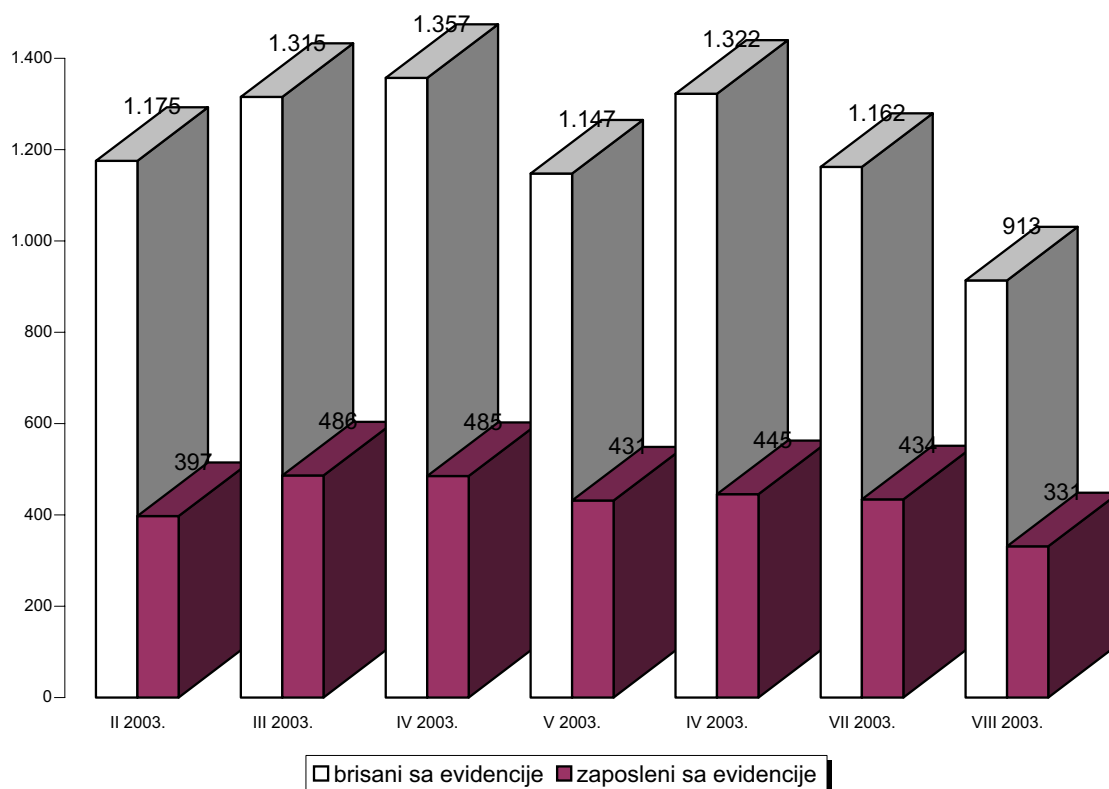


Grafikon 14
REGISTROVANA NEZAPOSLENA LICA
 prema kvalifikacionoj strukturi - august 2003.

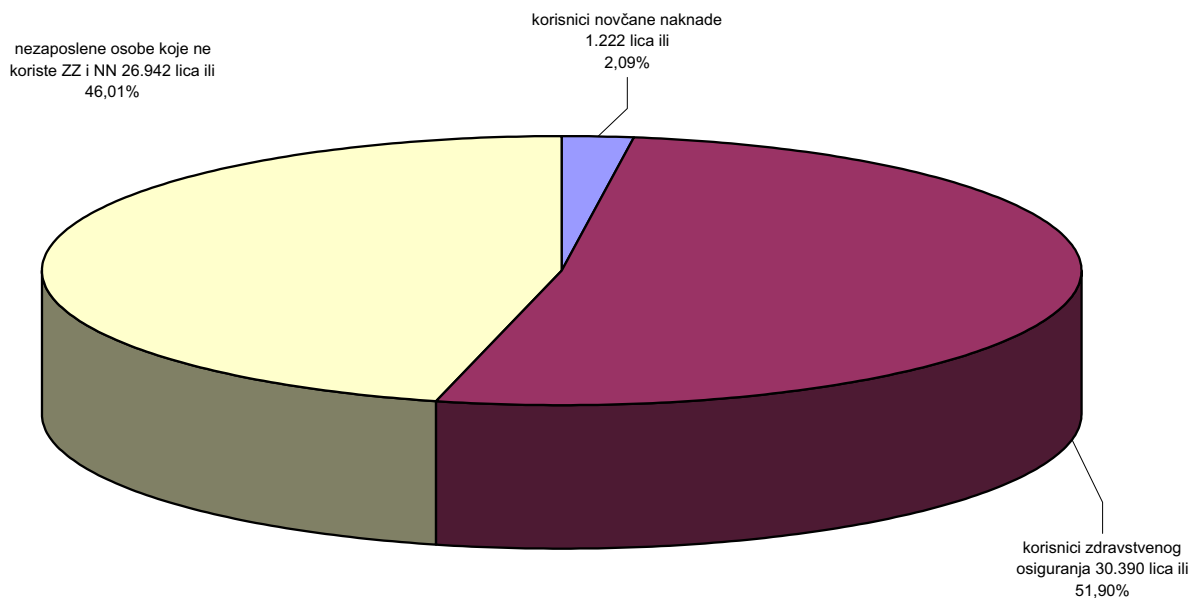




Grafikon 18
STRUKTURA BRISANIH I ZAPOSLENIH LICA SA EVIDENCIJE KS



Grafikon 19
STRUKTURA NEZAPOSLENIH LICA
Ukupna registrovana nezaposlenost (100%)



REGISTROVANA NEZAPOSLENOST

Učešće žena, indexi

Tabela 8

august/kolovoz 2003. godine

	UKUPNO		INDEX	ŽENE		INDEX
	VII	VIII	VIII	VII	VIII	VIII
	2003.	2003.	VII	2003.	2003.	VII
1. Lica koja traže zaposlenje	57.871	58.554	101,18	35.243	35.596	101,00
2. Od kolone UKUPNO prvi put traže zaposlenje	27.461	28.455	103,62	18.417	19.651	106,70
3. Prijavljena lica koja traže zaposlenje -u toku izvještaj. mj	2.052	1.596	77,78	1.102	851	77,22

REGISTROVANA NEZAPOSLENOST

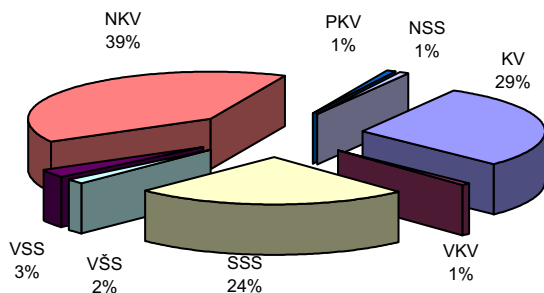
Kvalifikaciona struktura

Tabela 9

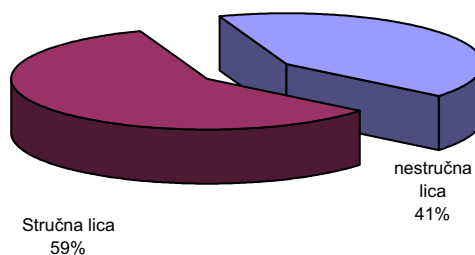
august/kolovoz 2003. godine

	Lica koja traže zaposlenje Svega	Od kolone - Svega prvi put traže zap.	Novoprijavljena lica koja traže zaposl. u toku izvještajnog mjeseca
SVEUKUPNO	58.554	28.455	1.596
Stručna lica ukupno	34.319	14.620	1.291
KV	16.854	7.222	626
VKV	585	20	15
SSS	14.269	6.515	528
VŠS	985	225	36
VSS	1.626	638	86
Nestruč.lica ukupno	24.235	13.835	305
NKV	23.208	13.554	290
PKV	504	202	7
NSS	523	79	8

Grafikon 20.
Kvalifikaciona struktura registrovanih nezaposlenih lica - august/kolovoz 2003.



Grafikon 21.
Registrovana nezaposlena lica prema stručnoj spremi - august/kolovoz 2003.



REGISTROVANA NEZAPOSLENOST

Demobilisani vojni obveznici, članovi porodica poginulih boraca,
ratni vojni invalidi, ostali invalidi - biroj

Tabela 10

august/kolovoz 2003. godine

	Demobilisani vojni obveznici	Članovi porodica poginulih boraca-šehida	Ratni vojni invalidi	Ostali invalidi
SK UKUPNO	7.345	1.827	1.697	425
Hadžići	433	151	78	6
Ilić	1.201	145	223	32
Ilijaš	387	38	56	18
Vogošća	694	316	152	32
Trnovo	109	37	18	6
Grad Sarajevo	4.521	1.140	1.170	331
Centar	718	189	224	57
Novi Grad	1.975	533	478	128
Novo Sarajevo	1.137	349	336	82
Stari Grad	691	69	132	64

REGISTROVANA NEZAPOSLENOST

Demobilisani vojni obveznici, članovi porodica poginulih boraca,
ratni vojni invalidi, ostali invalidi - kvalifikaciona i polna struktura

Tabela 11

august/kolovoz 2003. godine

	UKUPNO OVE KATEGORIJE NEZAPOSLENIH	DEMOKR. ČL. POROD. RVI			OSTALI INVALIDI		
		VII 2003.	VIII 2003.	VIII 2003.		VIII 2003.	
UKUPNO	SVEGA 11.044	11.294	102,26	7.345	1.827	1.697	425
	žene 2.101	2.024	96,34	487	1.314	41	182
VSS	SVEGA 139	193	138,85	142	14	30	7
	žene 25	18	72,00	7	7	1	3
VŠS	SVEGA 101	149	147,52	111	11	26	1
	žene 28	23	82,14	9	10	4	0
SSS	SVEGA 1.581	1.851	117,08	1.191	369	242	49
	žene 499	439	87,98	130	278	12	19
VKV	SVEGA 286	268	93,71	196	8	60	4
	žene 4	3	75,00	1	2	0	0
KV	SVEGA 4.095	4.010	97,92	2.697	524	623	166
	žene 465	473	101,72	121	276	11	65
Stručna lica	SVEGA 6.202	6.471	104,34	4.337	926	981	227
	žene 1.021	956	93,63	268	573	28	87
NKV	SVEGA 4.610	4.590	99,57	2.890	872	696	132
	žene 992	989	99,70	199	716	11	63
PKV	SVEGA 188	189	100,53	96	13	16	64
	žene 52	43	82,69	4	9	0	30
NSS	SVEGA 44	44	100,00	22	16	4	2
	žene 36	36	100,00	16	16	2	2
Nestručna lica	SVEGA 4.842	4.823	99,61	3.008	901	716	198
	žene 1.080	1.068	98,89	219	741	13	95

REGISTROVANA NEZAPOSLENOST

Po biroima, učešće žena, indexi

Tabela 12

august/kolovoz 2003. godine

	UKUPNO		INDEX	ŽENE		INDEX
	VII	VIII	VIII	VII	VIII	VIII
	2003.	2003.	VII	2003.	2003.	VII
9. SARAJEVSKI KANTON						
UKUPNO	57871	58554	101,18	35243	35596	101,00
Hadžići	4241	4304	101,49	2762	2790	101,01
Ilidža	9093	9210	101,29	5442	5503	101,12
Ilijaš	3870	3950	102,07	2095	2135	101,91
Vogošća	4516	4547	100,69	2831	2854	100,81
Trnovo	322	335	104,04	162	169	104,32
Ukupno Grad	35829	36208	101,06	21951	22145	100,88
Centar	6386	6464	101,22	3974	4010	100,91
Novi Grad	16076	16251	101,09	9892	9989	100,98
Novo Sarajevo	7994	8059	100,81	4893	4931	100,78
Stari Grad	5373	5434	101,14	3192	3215	100,72

REGISTROVANA NEZAPOSLENOST I ZAPOSŁJAVANJE

Tabela 13

august/kolovoz 2003. godine

	UKUPNO	P O O P Ć I N A M A								
		Hadžići	Ilidža	Ilijaš	Vogošća	Trnovo	Centar	Novi Grad	Novo Sarajevo	Stari Grad
Prestanci rad. odnosa	35	23	0	6	6	0	0	0	0	0
Podnijete prijave potr. za radnicima	30	0	1	29	0	0	0	0	0	0
- na neodr.	7	0	1	6	0	0	0	0	0	0
Realizovan. prijave potr.	7	0	1	6	0	0	0	0	0	0
- na neodr.	7	0	1	6	0	0	0	0	0	0
Brisani sa evidencije	913	91	137	11	51	3	138	227	162	93
Zaposleni sa evidenc.	331	23	55	2	18	0	36	99	60	38
Novoprijav. lica u toku mj	1.596	154	254	91	82	16	216	402	227	154
Lica koja traže zapos.	58.554	4.304	9.210	3.950	4.547	335	6.464	16.251	8.059	5.434
Od UKUPNO prvi put traže zapos.	28.455	2.859	4.430	2.458	2.541	175	2.855	7.518	3.119	2.500
DVO	7.345	433	1.201	387	694	109	718	1.975	1.137	691
Čl. porodica pogin. borac.	1.827	151	145	38	316	37	189	533	349	69
RVI	1.697	78	223	56	152	18	224	478	336	132
Ostali inval.	425	6	32	18	32	6	57	128	82	64
Korisnici NN	1.222	37	183	24	35	6	186	365	223	163
- NN iz inos.	0	0	0	0	0	0	0	0	0	0
Korisnici ZZ	30.390	1.661	3.587	2.167	2.094	131	3.762	9.034	4.732	3.222
Povratnici iz inostrans.	471	0	2	0	1	0	0	0	468	0

SOCIJALNA I MATERIJALNA SIGURNOST NEZAPOSLENIH

Korisnici novčane naknade i zdravstvenog osiguranja

Tabela 14

august/kolovoz 2003. godine

	Korisnici novčane naknade			Korisnici zdravstvenog osiguranja	
	Ukupno	žene	Od Ukupno iz inostranstva	Ukupno	žene
SK UKUPNO	1.222	557	0	30.390	16.403
Hadžići	37	9	0	1.661	767
Iliđža	183	80	0	3.587	1.663
Ilijaš	24	6	0	2.167	1.057
Vogošća	35	19	0	2.094	1.125
Trnovo	6	2	0	131	48
Grad Sarajevo	937	441	0	20.750	11.743
Centar	186	102	0	3.762	2.227
Novi Grad	365	167	0	9.034	5.062
Novo Sarajevo	223	112	0	4.732	2.697
Stari Grad	163	60	0	3.222	1.757

SOCIJALNA I MATERIJALNA SIGURNOST NEZAPOSLENIH

*Korisnici novčane naknade i zdravstvenog osiguranja -
kvalifikaciona i polna struktura*

Tabela 15

august/kolovoz 2003. godine

	KORISNICI NOVČANE NAKNADE				INDEX		KORISNICI Z. ZAŠTITE		INDEX
	UKUPNO		IZ INOSTRANSTVA		UKUPNO	INOSTRAN.	VII	VIII	VIII
	VII 2003.	VIII 2003.	VII 2003.	VIII 2003.	VIII / VII	VIII / VII	2003.	2003.	VII
UKUPNO									
SVEGA	1460	1222	0	0	83,70	0,00	29975	30390	101,38
žene	714	557	0	0	78,01	0,00	16257	16403	100,90
NKV									
SVEGA	335	284	0	0	84,78	0,00	10211	10244	100,32
žene	148	117	0	0	79,05	0,00	5903	5922	100,32
PKV									
SVEGA	16	13	0	0	81,25	0,00	291	298	102,41
žene	3	2	0	0	66,67	0,00	127	130	102,36
KV									
SVEGA	523	402	0	0	76,86	0,00	9272	9504	102,50
žene	221	130	0	0	58,82	0,00	3740	3771	100,83
VKV									
SVEGA	57	39	0	0	68,42	0,00	364	369	101,37
žene	25	13	0	0	52,00	0,00	63	67	106,35
NSS									
SVEGA	7	8	0	0	114,29	0,00	283	284	100,35
žene	7	8	0	0	114,29	0,00	274	275	100,36
SSS									
SVEGA	396	363	0	0	91,67	0,00	7931	8042	101,40
žene	236	220	0	0	93,22	0,00	5128	5204	101,48
VSS									
SVEGA	43	33	0	0	76,74	0,00	610	622	101,97
žene	24	17	0	0	70,83	0,00	369	377	102,17
VSS									
SVEGA	83	80	0	0	96,39	0,00	1013	1027	101,38
žene	50	50	0	0	100,00	0,00	653	657	100,61

IZVOR PODATAKA I METODOLOŠKA OBJAŠNJENJA

Izvor podatka o licima koja traže zaposlenje koji se koristi u izradi Statističkog biltena su biroi za zapošljavanje na teritoriji Javne ustanove "Služba za zapošljavanje Kantona Sarajevo" Sarajevo

Podaci o zaposlenom osoblju u Kantonu Sarajevo preuzimaju se od Federalnog zavoda za statistiku.

Podaci se prikupljaju i obrađuju mjesečno i publikuju na web stranicama Javne ustanove "Služba za zapošljavanje Kantona Sarajevo" do 10. a u ovom biltenu oko 20. u mjesecu za prethodni mjesec.

OBJAŠNJENJE ZAKOVA I POJMOVA

1. **NEZAPOSLENA LICA** su lica bez zaposlenja, sposobna za rad, starosne dobi od 15 do 65 godina, evidentirana u biroima za zapošljavanje.
2. **LICA KOJA PRVI PUT TRAŽE ZAPOSLENJE** su evidentirana lica u biroima za zapošljavanje koja nisu bila u radnom odnosu.
3. **NEZAPOSLENA LICA ZBOG PRESTANKA RADA ORGANIZACIJA I POSLODAVACA** su evidentirana lica u biroima koja su ostala bez posla po svim osnovama utvrđenim Zakonom o radu.
4. **KORISNICI NOVČANE NAKNADE** su nezaposlena lica evidentirana u općinskim biroima koja su stekla pravo prema odredbama Zakona o posredovanju u zapošljavanju i socijalnoj sigurnosti nezaposlenih osoba.
5. **NOVOPRIJAVLJENA LICA KOJA TRAŽE ZAPOSLENJE** su registrovana nezaposlena lica u toku izvještajnog mjeseca.
6. **ZAPOSLENI S EVIDENCIJE JAVNE USTANOVE "SLUŽBA ZA ZAPOS LJAVANJE KANTONA SARAJEVO" – Sarajevo** su lica koja su se zaposlila na području Sarajevskog kantona tokom izvještajnog mjeseca a bila su evidentirana kod Javne ustanove.
7. **POTREBE ZA ZAPOSLENICIMA** iskazuju broj traženih radnika i pripravnika za nepopunjena i novootvorena radna mjesta koja organizacije i poslodavci prijavljuju biroima u toku izvještajnog mjeseca.
8. **REALIZOVANE PRIJAVE O POTREBAMA ZA ZAPOSLENICIMA** iskazuju broj zaposlenih radnika i pripravnika prema izvještaju o zasnivanju radnog odnosa koji poslodavci dostavljaju biroima tokom izvještajnog mjeseca.
9. **PRESTANAK RADA** evidentira se na osnovu prijava o prestanku radnog odnosa koje su organizacije-poslodavci podnijeli biroima za zapošljavanje u toku izvještajnog mjeseca.

ZNAKOVI

- nema pojave
- ... ne raspolaže se podacima
- ' podatak manji od 0,5 date jedinice mjere
- ispravljen podatak
- 1/ napomena ispod teksta ili tabele
- ∅ prosjek
- () procijenjen podatak

SKRAĆENICE

- NK** nekvalifikovani radnik
- PKV** polukvalifikovani radnik
- KV** kvalifikovani radnik
- VKV** visokokvalifikovani radnik
- NSS** niža stručna sprema
- SSS** srednja stručna sprema
- VSS** viša školska sprema
- VSS** visoka stručna sprema

- KS** Kanton Sarajevo