


Bosna i Hercegovina  
Federacija Bosne i Hercegovine



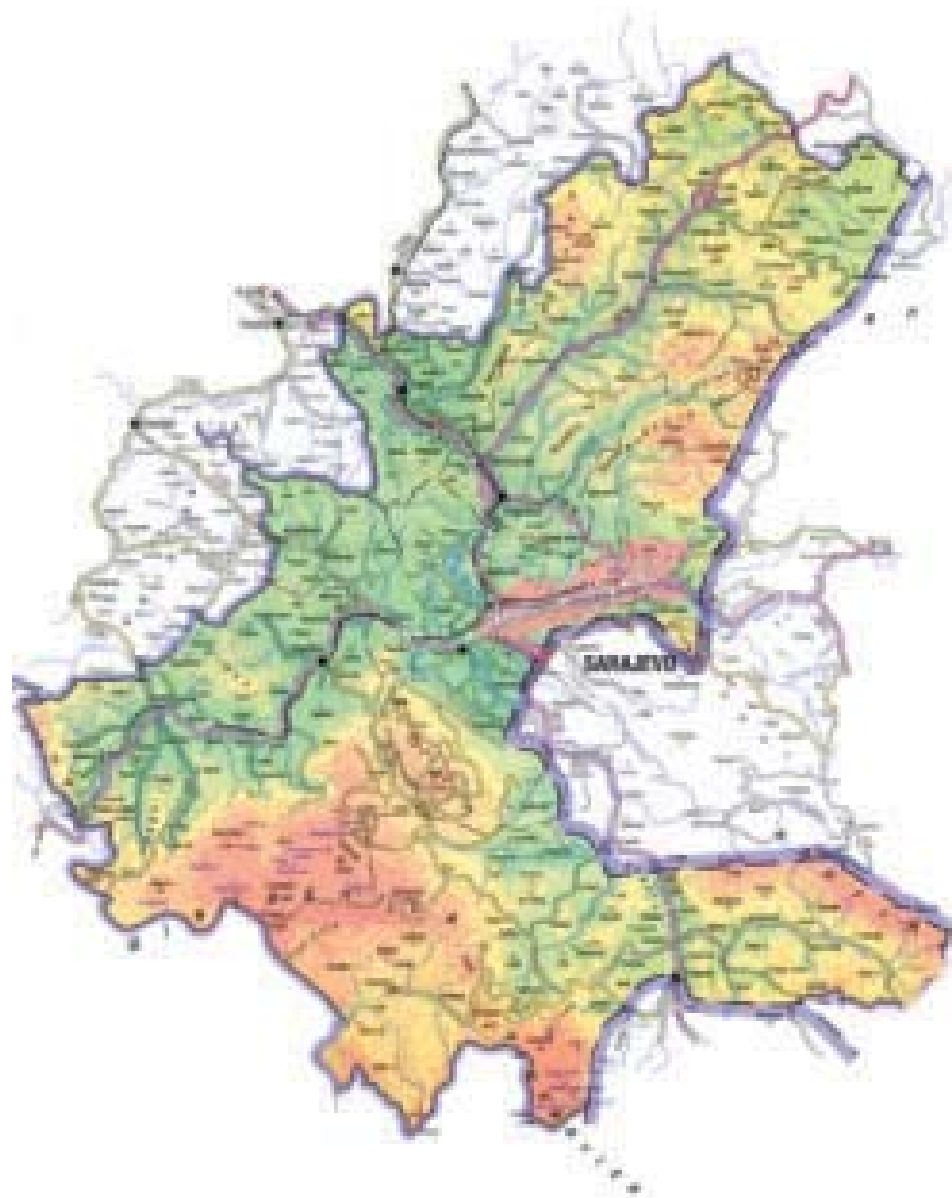
Bosnia and Herzegovina  
Federation of Bosnia and Herzegovina

**KANTON SARAJEVO**  
Javna ustanova  
"Služba za zapošljavanje Kantona Sarajevo"  
S a r a j e v o

**CANTON SARAJEVO**  
Establishment with public attorney  
"Canton Sarajevo employment agency"  
S a r a j e v o

# B I L T E N

**PROPISI-ODLUKE-DOKUMENTI-STATISTIČKI PREGLED  
DECEMBAR/PROSINAC 2003. GODINE**



**Sarajevo, januar/siječanj 2004. godine**

***Izdavač:***

JAVNA USTANOVA "Služba za zapošljavanje  
Kantona Sarajevo" - Sarajevo  
Đoke Mazalića br. 3  
telefon: 208-250, 204-150, fax: 204-177  
ISDN: 251-260, direktor  
E-mail: [juszzks@bih.net.ba](mailto:juszzks@bih.net.ba)  
Web-site: [www.juszzks.com.ba](http://www.juszzks.com.ba)

***Redakcioni odbor:***

Durmić Mirsada, predsjednik  
Djana Ešref  
Ibrahimagić Mehmed  
Hrle Enisa

***Urednik:***

Kezić Ranka

***Priprema i obrada  
za štampanje:***

Sektor za dokumentaju statistiku, informacioni  
sistem i publicistiku  
Odjeljenje za dokumentaciju i statistiku  
Rukovodilac Sektora Ibrahimagić Mehmed

***Štampa:***

GRAFIKA "JEŽ" - Sarajevo

***Tiraž:***

100 komada

## A D R E S A R

### JAVNE USTANOVE "SLUŽBA ZA ZAPOŠLJAVANJE KANTONA SARAJEVO" SARAJEVO

R. BR.	OPĆINA	ADRESA	TELEFON / FAX	ŠEF BIROA
<p><b>DIREKTOR</b></p> <p><b>mr sc. DŽEMAL SUBAŠIĆ</b></p> <p style="text-align: right;"><b>Đoke Mazalića broj 3</b> <b>033 / 251 - 260</b> <b>033 / 204 - 150</b> <b>fax: 033 / 204 - 177</b></p>				
1.	CENTAR	Mehmeda Spahe do br. 12	033 / 653 - 763 033 / 214 - 438	Aida Bubalo - Bejtula
2.	HADŽIĆI	Hadželi br. 128	033 / 420 - 112	Muhamed Smailbegović
3.	ILIDŽA	Mala aleja br. 2	033 / 627 – 914 fax: 622 - 356	Hajrija-Zumra Hadžić
4.	ILIJAS	Ivana Franje Jukića br. 4	033 / 400 – 037 403-350	Suad Spahić
5.	NOVI GRAD	Teheranski trg br. od 6-8	033 / 469-812 469-813	Vijorka Drobac
6.	NOVO SARAJEVO	Ložionička br. 5	033 / 653 - 217 652 - 457	Zamira Velić
7.	STARI GRAD	Mehmeda Spahe do br. 12	033 / 653 - 763 214 - 438	Lejla Skopljak
8.	VOGOŠĆA	Jošanička br. 30	033 / 430 - 269	Agiša Džanić
9.	TRNOVO	Trnovo bb	033 / 439 - 046	Alica Ramusović

**Izdavač:**

KANTON SARAJEVO  
**Javna ustanova**  
**«Služba za zapošljavanje Kantona Sarajevo»**  
**S a r a j e v o**

**Za izdavača:**

**mr sc. Džemal Subašić**

**Priprema i obrada  
za štampanje**

Sektor za dokumentaciju – statistiku, informacioni  
sistem i publicistiku



## SADRŽAJ

<b>Zapošljavanje i nezaposlenost na području Kantona Sarajevo u decembru / prosincu 2003. godine</b>	4
Tabela 1 Stanovništvo, zaposleno osoblje i registrovana nezaposlenost	5
<b>Zaposlenost</b>	
Tabela 2 Ukupno - Kanton, općine	6
Tabela 3 Područje – Kanton Sarajevo	6
<b>Posredovanje Javne ustanove</b>	
<b>“Služba za zapošljavanje Kantona Sarajevo” Sarajevo</b>	
Tabela 4 Biroi	
- Podnijete prijave o potrebama za radnicima	
- Realizovane prijave o potrebama za radnicima	
- Zaposleni sa evidencije lica koja traže zaposlenje	
- Prestanci radnog odnosa	
- Posredovanje Javne ustanove	
“Služba za zapošljavanje Kantona Sarajevo” – Sarajevo	9
Tabela 5 Ukupno žene, indexi	
- Podnijete prijave o potrebama za radnicima	
- Realizovane prijave o potrebama za radnicima	
- Zaposleni sa evidencije lica koja traže zaposlenje	
- Prestanci radnog odnosa	
- Brisani sa evidencije po raznim osnovama	
<b>Registrovana nezaposlenost</b>	
Tabela 6 Po biroima	
- Lica koja traže zaposlenje	
- Lica koja prvi put traže zaposlenje	
- Prijavljena lica koja traže zaposlenje u toku izvješt. mjeseca	9
Tabela 7 Lica koja traže zaposlenje po biroima, polu i kvalifikacijama	10
Tabela 8 Učešće žena, indexi	
- Lica koja traže zaposlenje	
- Lica koja prvi put traže zaposlenje	
- Prijavljena lica koja traže zaposlenje u toku izvješt. mjeseca	16
Tabela 9 Kvalifikaciona struktura	
- Lica koja traže zaposlenje	
- Lica koja prvi put traže zaposlenje	
- Prijavljena lica koja traže zaposlenje u toku izvješt. mjeseca	16
Tabela 10 Demobilisani vojni obveznici, članovi porodica poginulih boraca, ratni vojni invalidi, ostali invalidi – po biroima	17
Tabela 11 Demobilisani vojni obveznici, članovi porodica poginulih boraca, ratni vojni invalidi, ostali invalidi - kvalifikaciona i polna struktura	17
Tabela 12 Registrovana nezaposlenost po biroima	18
Tabela 13 Registrovana nezaposlenost i zapošljavanje	18
<b>Socijalna i materijalna sigurnost nezaposlenih</b>	
Tabela 14 Sarajevski kanton - biro	
Korisnici novčane naknade i zdravstvenog osiguranja	19
Tabela 15 Korisnici novčane naknade i zdravstvenog osiguranja	19
Prilozi	20
<b>Metodološka objašnjenja</b>	90

**Zapošljavanje i nezaposlenost po evidenciji Javne ustanove «Služba za  
zapošljavanje Kantona Sarajevo» Sarajevo  
decembar / prosinac 2003. godine**

Prema podacima Federalnog zavoda za statistiku, dobivenih od organizacija-poslodavaca u novembru/studenom 2003. godine, na području Kantona Sarajevo bilo je **zaposleno** 86.435 radnika, što u odnosu na ukupan broj zaposlenih u FBiH iznosi 22,30%. U privredi je zaposleno 53.599 ili 62,01%, a u neprivredi 32.836 ili 37,99%.

Broj zaposlenih u novembru/studenom 2003.godine u odnosu na prosjek 2002.godine je veći za 423 radnika ili 0,49%, a u odnosu na oktobar/listopad 2003.godine zaposleno je 161 radnika više ili 0,19%.

Sa evidencije Javne ustanove «Služba za zapošljavanje Kantona Sarajevo» u decembru/prosinu 2003. godine **zaposleno** je 480 osoba, što je za 72 osobe ili 117,65% više u odnosu na novembar/studeni 2003. godine. **Tražnja** za radnom snagom u istom mjesecu iznosi 124 prijave i viša je za 32 ili 134,78% u odnosu na prethodni mjesec. Od ukupnog broja podnijetih potreba za slobodnim radnim mjestima **realizovano** je 71, što je u odnosu na prethodni mjesec više za 5 prijave ili 107,58%.

U decembru/prosinu 2003. godine biroima za zapošljavanje organizacije - poslodavci su podnijeli 226 **prijava o prestanku radnog odnosa** po svim osnovama utvrđenim Zakonom o radu. U skladu sa Zakonom o posredovanju u zapošljavanju i socijalnoj sigurnosti nezaposlenih osoba, biroima za zapošljavanje su u toku decembra/prosinca 2003. godine **brisali sa evidencije** 1.606 lica ili 2,68% od ukupnog broja registrovanih nezaposlenih lica, a u odnosu na prethodni mjesec više je za 501 lica ili 145,33 %.

Treba istaći da se ažuriranje evidencija vrši kontinuirano.

Tokom decembra/prosinca 2003. godine **prijavljeno je na evidencije** službi za zapošljavanje 1.538 lica, što je u odnosu na novembar/studeni 2003. godine više za 220 lica ili 116,69%, od čega je stručnih lica 1.110 ili 72,17%, a nestručnih 428 ili 27,83%. Posmatrano po biroima za zapošljavanje, najveći broj prijavljenih lica evidentirano je u Novom Gradu 408 ili 26,53%, Ilidži 272 ili 17,68%, Novom Sarajevu 237 ili 15,4%, i Centru 181 ili 11,77%, itd.

Krajem decembra/prosinca 2003. godine u Kantonu Sarajevo na evidenciji Javne ustanove «Služba za zapošljavanje Kantona Sarajevo» **registrovano je 59.791 nezaposlenih lica**, što je za 68 lica manje ili 0,11% u odnosu na novembar/studeni 2003. godine. Učešće **žena** u ukupnom broju lica koja traže zaposlenje u novembru/studenom 2003. godine iznosi 36.233 ili 60,60%. Posmatrano po biroima, najveći broj registrovanih nezaposlenih lica evidentirano je u Novom Gradu 16.640 lica ili 27,83%, Ilidži 9.399 ili 15,72%, Novom Sarajevu 8.099 ili 13,55%, itd.

Učešće **stručnih** lica u ukupnom broju nezaposlenih iznosi 35.345 ili 59,11%, od čega sa VSS 1.606 ili 2,68%, VŠS 958 ili 1,60%, SSS 15.036 ili 25,15%, VKV 578 ili 0,97% i KV 17.162 ili 28,70%, a **nestručnih** 24.446 ili 40,89%, od čega NKV 23.403 ili 39,14%, PKV 512 ili 0,86% i NSS 531 ili 0,89%.

Broj lica koja **prvi put traže zaposlenje** je 29.205 ili 48,85% od ukupnog broja registrovanih nezaposlenih lica, od toga je **stručnih lica** 15.041 ili 51,66%, a **nestručnih** 14.117 ili 48,34%. Od ukupnog broja registrovanih nezaposlenih lica u posmatranom periodu učešće **demobilisanih vojnih obveznika** iznosi 7.324 ili 12,25%, **ratnih vojnih invalida** 1.696 ili 2,83%, **članova poginulih boraca - šehida** 1.753 ili 2,93% i **ostalih invalida** (civilne žrtve rata, kategorizovana omladina i ostali) 424 ili 0,71%.

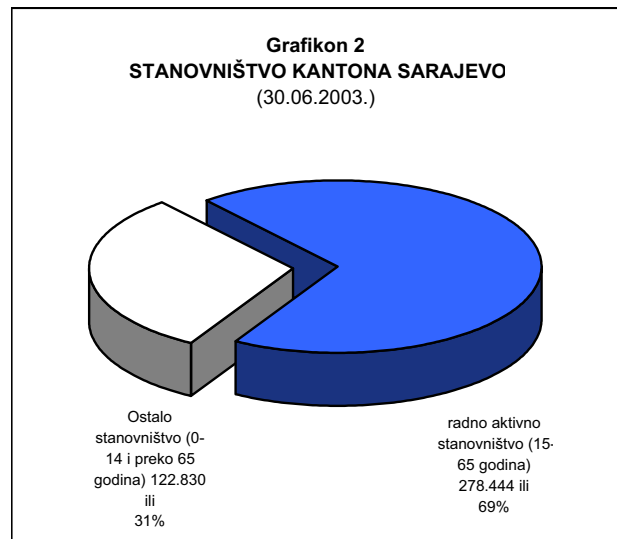
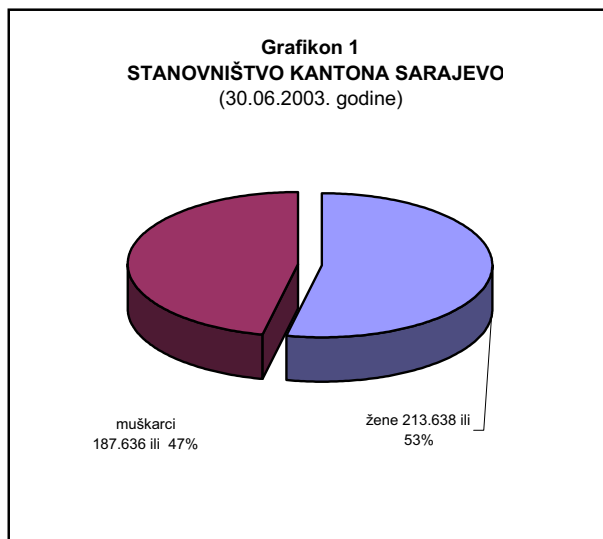
U skladu sa Zakonom o posredovanju u zapošljavanju i socijalnoj sigurnosti nezaposlenih osoba, u decembru/prosinu 2003. godine **novčanu naknadu** je koristilo 1.340 lica ili 2,24% od ukupnog broja evidentiranih nezaposlenih lica. Broj korisnika novčane naknade u decembru/prosinu 2003. godine veći je za 263 lica ili 124,42% u odnosu na prethodni mjesec. **Zdravstvenu zaštitu** u istom periodu koristilo je 31.242 lica ili 52,25% od ukupnog broja evidentiranih nezaposlenih i veći je za 346 lica ili 1,01% u odnosu na prethodni mjesec.

**STANOVNIŠTVO, ZAPOSLENO OSOBLJE I REGISTROVANA NEZAPOSLENA LICA**

Tabela 1

	STANOVNIŠTVO (30.VI. 2003.) <sup>1/</sup>				ZAPOSLENO OSOBLJE <sup>1/</sup> (30.XI. 2003.)	REGISTROVANA NEZAPOSLENA LICA (31.XII. 2003.)	STOPA		% UČEŠĆA REGISTROV. NEZAPOSLENA LICA U BROJU RADNO AKTIVNOG STANOVN. (od 15 do 65)
	UKUPNO	Po godinama starosti					6x100 4	7x100 6+7	
		0 - 14	15 - 65	65 i preko					
1	2	3	4	5	6	7	8	9	10
CENTAR	<b>68.137</b>	10.959	46.277	10.901	<b>29.155</b>	<b>6.575</b>	63,00	18,40	14,21
HADŽIĆI	<b>20.079</b>	4.093	14.131	1.855	<b>2.888</b>	<b>4.484</b>	20,44	60,82	31,73
ILIDŽA	<b>47.800</b>	9.929	30.980	6.891	<b>7.969</b>	<b>9.399</b>	25,72	54,12	30,34
ILIJAS	<b>15.282</b>	3.178	10.541	1.563	<b>1.137</b>	<b>3.950</b>	10,79	77,65	37,47
NOVI GRAD	<b>116.614</b>	20.234	84.439	11.941	<b>14.410</b>	<b>16.640</b>	17,07	53,59	19,71
NOVO SARAJEVO	<b>74.451</b>	11.103	50.348	13.000	<b>18.248</b>	<b>8.099</b>	36,24	30,74	16,09
STARI GRAD	<b>38.183</b>	5.261	27.631	5.291	<b>10.161</b>	<b>5.585</b>	36,77	35,47	20,21
VOGOŠĆA	<b>19.893</b>	4.748	13.555	1.590	<b>2.281</b>	<b>4.710</b>	16,83	67,37	34,75
TRNOVO	<b>835</b>	45	542	248	<b>186</b>	<b>349</b>	34,32	65,23	64,39
<b>KANTON SARAJEVO - Ukupno</b>	<b>401.274</b>	<b>69.550</b>	<b>278.444</b>	<b>53.280</b>	<b>86.435</b>	<b>59.791</b>	<b>31,04</b>	<b>40,89</b>	<b>21,47</b>
FEDERACIJA BIH	<b>2.321.058</b>	<b>479.423</b>	<b>1.584.714</b>	<b>256.921</b>	<b>387.679</b>	<b>304.830</b>	<b>24,46</b>	<b>44,02</b>	<b>19,24</b>
% UČEŠĆA KS U FBIH	<b>17,29</b>	<b>14,51</b>	<b>17,57</b>	<b>20,74</b>	<b>22,30</b>	<b>19,61</b>			

1/ Podaci Federalnog zavoda za statistiku BiH



## ZAPOSLENOST <sup>1/</sup>

Ukupno - Kanton Sarajevo - općine

**Tabela 2**

novembar/studeni 2003. godine

	Ø 2002.	X 2003.	XI 2003.	INDEX	
				XI 2003.	XI 2003.
				Ø 2002.	X 2003.
<b>KS UKUPNO</b>	<b>86.012</b>	<b>86.274</b>	<b>86.435</b>	<b>100,49</b>	<b>100,19</b>
Hadžići	2.545	2.915	2.888	113,48	99,07
Iliđža	8.004	7.922	7.969	99,56	100,59
Ilijaš	998	1.110	1.137	113,93	102,43
Vogošća	2.168	2.252	2.281	105,21	101,29
Trnovo	150	190	186	124,00	97,89
<b>UKUPNO GRAD</b>	<b>72.147</b>	<b>71.885</b>	<b>71.974</b>	<b>99,76</b>	<b>100,12</b>
Centar	29.641	29.196	29.155	98,36	99,86
Novi Grad	14.218	14.348	14.410	101,35	100,43
Novo Sarajevo	17.931	18.182	18.248	101,77	100,36
Stari Grad	10.357	10.159	10.161	98,11	100,02

1/ Podaci Federalnog zavoda za statistiku

## ZAPOSLENOST

Po područjima - Kanton Sarajevo

**Tabela 3**

novembar/studeni 2003. godine

PODRUČJE / <sup>1</sup>	BROJ ZAPOSLENIH			INDEX	
	Ø 2002.	X 2003.	XI 2003.	XI 2003.	XI 2003.
				Ø 2002.	X 2003.
<b>KS UKUPNO</b>	<b>86.012</b>	<b>86.274</b>	<b>86.435</b>	<b>100,49</b>	<b>100,19</b>
<b>A</b> - Poljoprivreda, lov i šumarstvo	571	798	804	140,81	100,75
<b>B</b> - Ribarstvo	0	0	0	0,00	0,00
<b>C</b> - Rudarstvo	82	72	72	87,80	100,00
<b>D</b> - Prerađivačka industrija	16.720	14.601	14.627	87,48	100,18
<b>E</b> - Snabdijevanje el. energijom, gasom i vodom	3.769	3.767	3.753	99,58	99,63
<b>F</b> - Građevinarstvo	7.316	6.800	6.803	92,99	100,04
<b>G</b> - Trgovina	11.119	11.276	11.317	101,78	100,36
<b>H</b> - Ugostiteljstvo	3.827	3.855	3.887	101,57	100,83
<b>I</b> - Saobraćaj, skladištenje i veze	8.528	9.223	9.262	108,61	100,42
<b>J</b> - Finansijsko posredovanje	2.947	3.088	3.074	104,31	99,55
<b>UKUPNO PRIVREDA</b>	<b>54.879</b>	<b>53.480</b>	<b>53.599</b>	<b>97,67</b>	<b>100,22</b>
<b>K</b> - Poslovanje nekretninama iznajmljivanje i poslovne usl.	4.256	4.365	4.395	103,27	100,69
<b>L</b> - Javna uprava i odbrana; obavezno socijalno osiguranje	7.407	8.002	7.994	107,92	99,90
<b>M</b> - Obrazovanje	7.449	7.698	7.728	103,75	100,39
<b>N</b> - Zdravstvena i socijalna zaštita	6.877	7.229	7.256	105,51	100,37
<b>O</b> - Ostale javne, društvene, soc. i lične uslužne djelatnosti	5.144	5.500	5.463	106,20	99,33
<b>P</b> - Privatna domaćinstva sa zaposlenim licima	...	...	...	...	...
<b>Q</b> - Eksteritorijalne org. i tijela	...	...	...	...	...
<b>UKUPNO NEPRIVREDA</b>	<b>31.133</b>	<b>32.794</b>	<b>32.836</b>	<b>105,47</b>	<b>100,13</b>

1/ Prema standardnoj klasifikaciji djelatnosti



**ZAPOSLENOST**

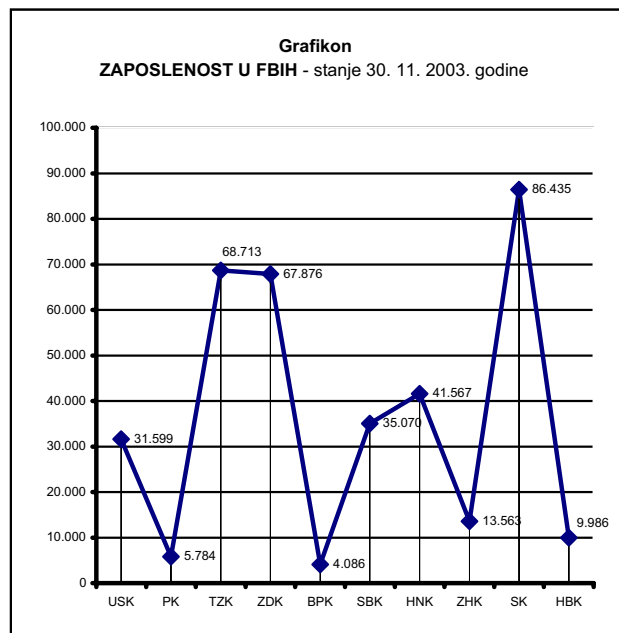
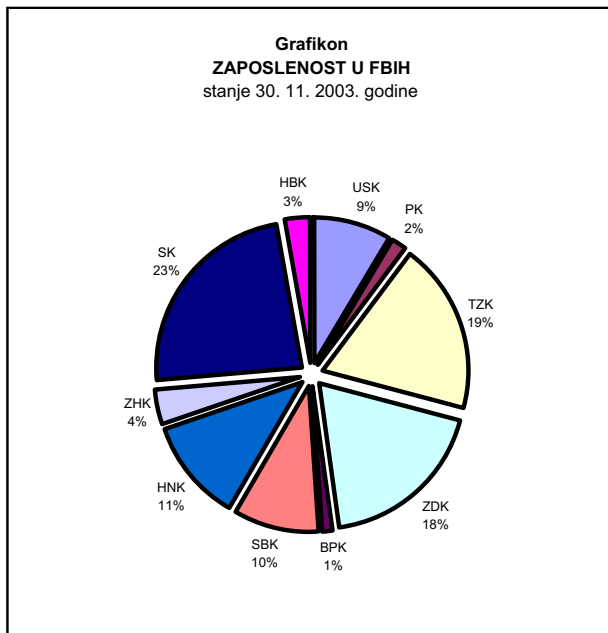
U FEDERACIJI BOSNE I HERCEGOVINE NA KANTONIMA

Tabela 3.1.

BROJ ZAPOSLENIH STANJE 30.XI. 2003. GODINE											
PODRUČJE / <sup>1</sup>	USK	PK	TZK	ZDK	BPK	SBK	HNK	ZHK	KS	HBK	FBIH
<b>SK UKUPNO</b>	<b>31.599</b>	<b>5.784</b>	<b>68.713</b>	<b>67.876</b>	<b>4.086</b>	<b>35.070</b>	<b>41.567</b>	<b>13.563</b>	<b>86.435</b>	<b>9.986</b>	<b>364.679</b>
A - Poljoprivreda, lov i šumarstvo	881	262	2.444	2.210	54	1.295	1.251	377	804	477	10.055
B - Ribarstvo	26	0	0	0	0	16	80	50	0	0	172
C - Rudarstvo	139	225	8.845	5.452	0	1.212	25	29	72	228	16.227
D - Prerađivačka industrija	10.739	853	16.456	22.031	1.278	11.712	8.000	2.527	14.627	2.205	90.428
E - Snabdijevanje el. energijom, gasom i vodom	1.080	166	2.751	2.212	158	1.281	2.386	482	3.753	254	14.523
F - Građevinarstvo	2.091	124	4.642	4.529	258	1.423	2.903	788	6.803	716	24.277
G - Trgovina	3.967	1.187	7.751	8.591	490	5.658	6.806	4.317	11.317	1.512	51.596
H - Ugostiteljstvo	1.560	163	2.173	2.663	205	1.232	1.789	410	3.887	391	14.473
I - Saobraćaj, skladištenje i veze	1.523	385	5.575	4.399	222	1.874	3.676	844	9.262	1.052	28.812
J - Finansijsko posredovanje	536	75	950	647	58	253	1.584	237	3.074	149	7.563
<b>UKUPNO PRIVREDA</b>	<b>22.542</b>	<b>3.440</b>	<b>51.587</b>	<b>52.734</b>	<b>2.723</b>	<b>25.956</b>	<b>28.500</b>	<b>10.061</b>	<b>53.599</b>	<b>6.984</b>	<b>258.126</b>
K - Poslovanje nekretninama, iznajmljivanje i poslovne usl.	494	31	1.332	1.453	50	343	1.100	109	4.395	18	9.325
L - Javna uprava i odbrana; obavezno socijalno osiguranje	2.024	1.126	3.451	3.046	442	1.986	3.866	1.467	7.994	1.013	26.415
M - Obrazovanje	3.424	655	6.121	5.587	396	3.388	3.547	1.210	7.728	917	32.973
N - Zdravstvena i socijalna zaštita	2.377	489	4.840	3.857	354	2.953	3.373	665	7.256	874	27.038
O - Ostale javne, društvene, soc. i lične uslužne djelatnosti	738	43	1.382	1.199	121	444	1.181	51	5.463	180	10.802
P - Privatna domaćinstva sa zaposlenim licima	...	...	...	...	...	...	...	...	...	...	...
Q - Eksteritorijalne org. i tijela	...	...	...	...	...	...	...	...	...	...	...
<b>UKUPNO NEPRIVREDA<sup>2</sup></b>	<b>9.057</b>	<b>2.344</b>	<b>17.126</b>	<b>15.142</b>	<b>1.363</b>	<b>9.114</b>	<b>13.067</b>	<b>3.502</b>	<b>32.836</b>	<b>3.002</b>	<b>106.553</b>

1/ Prema standardnoj klasifikaciji djelatnosti

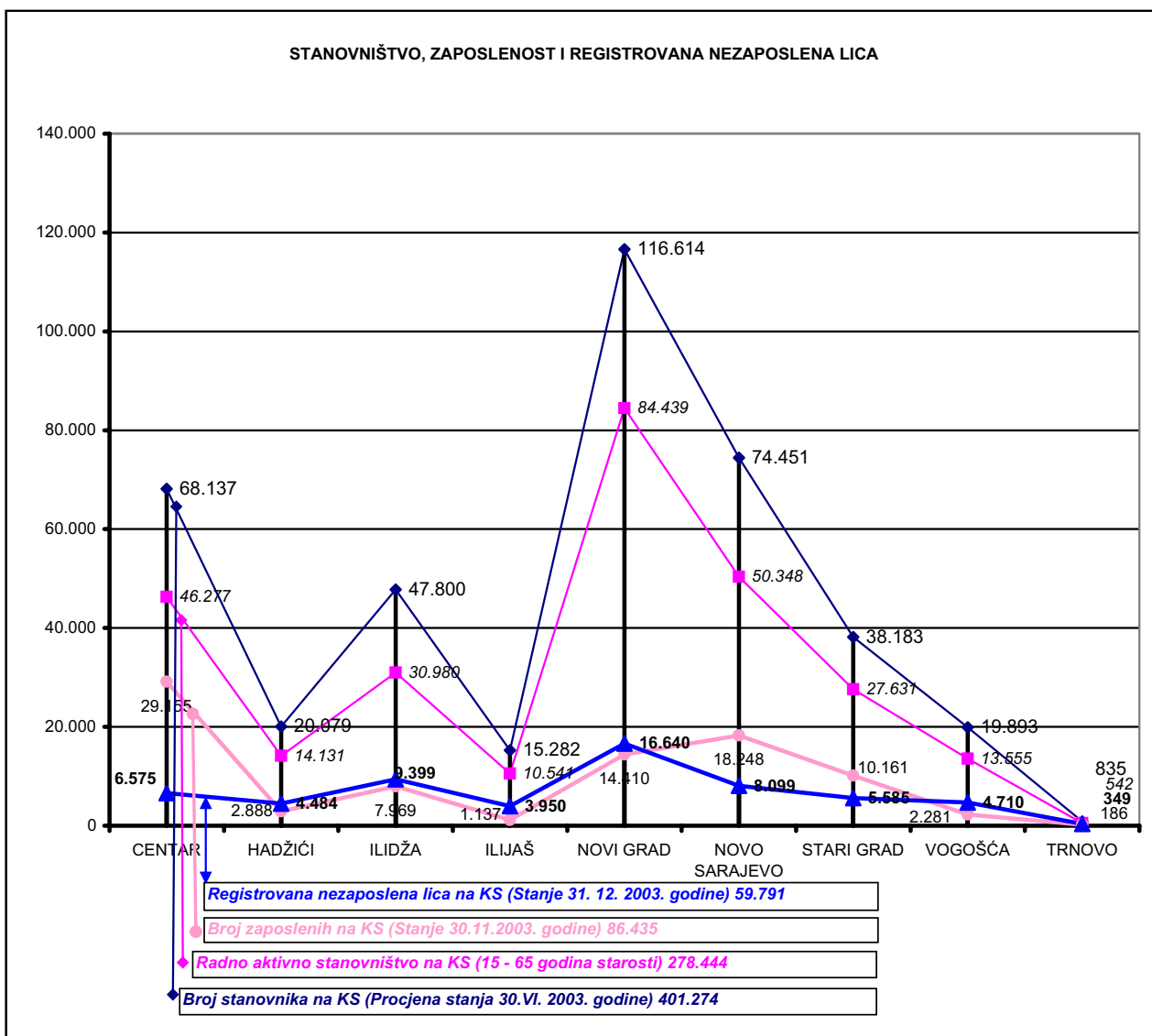
2/ Nisu uključeni uposleni u vojsci i policiji (23.000)



STANOVNIŠTVO, ZAPOSLENOST I REGISTROVANA NEZAPOSLENA LICA NA KANTONU SARAJEVO

Tabela 3.2.

	CENTAR	HADŽIĆI	ILIDŽA	ILIJAS	NOVI GRAD	NOVO SARAJEVO	STARI GRAD	VOGOŠĆA	TRNOVO	SARAJEVSKI KANTON
Broj stanovnika Procjena (stanje 30.VI. 2003.)	68.137	20.079	47.800	15.282	116.614	74.451	38.183	19.893	835	401.274
Radno aktivno stanovništvo (15 - 65)	46.277	14.131	30.980	10.541	84.439	50.348	27.631	13.555	542	278.444
Broj zaposlenih (Stanje 30.XI. 2003.)	29.155	2.888	7.969	1.137	14.410	18.248	10.161	2.281	186	86.435
Registrovana nezaposlena lica (Stanje 31.XII. 2003.)	6.575	4.484	9.399	3.950	16.640	8.099	5.585	4.710	349	59.791



**POSREDOVANJE JAVNE USTANOVE "SLUŽBA ZA ZAPOSŁJAVANJE KANTONA SARAJEVO" SARAJEVO**

Po biroima

Tabela 4

decembar/prosinac 2003. godine

	Podnijete prijave o slob. rad. mjestima	Realizovane prijave	Zaposleni sa eviden. lica koja traže zapos.	Prestanci radnog odnosa
<b>KS UKUPNO</b>	<b>124</b>	<b>71</b>	<b>480</b>	<b>226</b>
Hadžići	1	0	22	28
Iliđža	0	0	83	0
Ilijaš	0	23	15	8
Vogošća	0	0	24	7
Trnovo	0	0	2	0
<b>UKUPNO GRAD</b>	<b>123</b>	<b>48</b>	<b>334</b>	<b>183</b>
Centar	2	1	68	0
Novi Grad	0	0	141	106
Novo Sarajevo	3	3	81	1
Stari Grad	118	44	44	76

**POSREDOVANJE JAVNE USTANOVE "SLUŽBA ZA ZAPOSŁJAVANJE KANTONA SARAJEVO" SARAJEVO**

Učešće žena, indexi

Tabela 5

decembar/prosinac 2003. godine

	UKUPNO		INDEX	ŽENE		INDEX
	XI	XII	XII	XI	XII	XII
	2003.	2003.	XI	2003.	2003.	XI
Podnijete prijave o potrebama za radnici.	92	124	134,78	0	3	3000,00
Real. prijave o slobodn- im radnim mjestima	66	71	107,58	33	34	103,03
Zapos. sa evidencije lica koja traže zapos.	408	480	117,65	189	216	114,29
Prestan. rad. odnosa	85	226	265,88	48	106	220,83

**REGISTROVANA NEZAPOSLENOST**

Lica koja traže zaposlenje, lica koja prvi put traže zaposlenje i prijavljena lica u toku mjeseca po biroima

Tabela 6

decembar/prosinac 2003. godine

	Lica koja traže zaposlenje	Od kolone UKUPNO prvi put	Prijavljena lica koja traže zaposlenje -
		traže zaposlenje	u toku izvještajnog mjeseca
<b>KS UKUPNO</b>	<b>59.791</b>	<b>29.205</b>	<b>1.538</b>
Hadžići	4.484	3.150	109
Iliđža	9.399	4.524	272
Ilijaš	3.950	2.459	83
Vogošća	4.710	2.643	109
Trnovo	349	183	4
<b>UKUPNO GRAD</b>	<b>36.899</b>	<b>16.246</b>	<b>961</b>
Centar	6.575	2.864	181
Novi Grad	16.640	7.674	408
Novo Sarajevo	8.099	3.147	237
Stari Grad	5.585	2.561	135

## REGISTROVANA NEZAPOSLENA LICA

Tabela 7

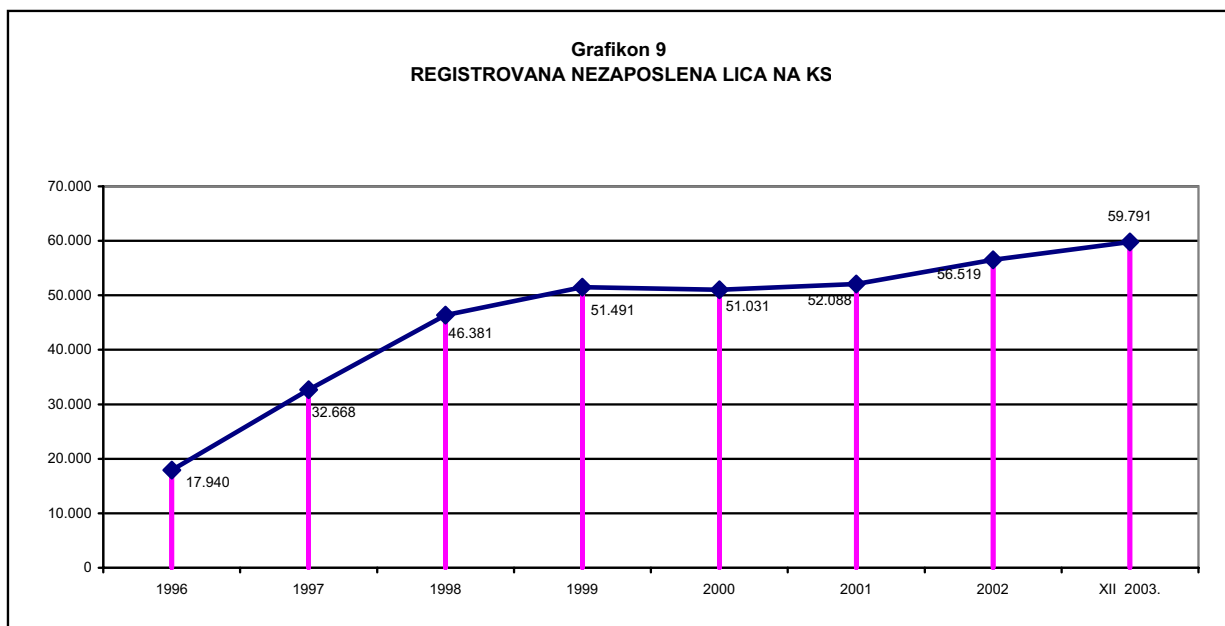
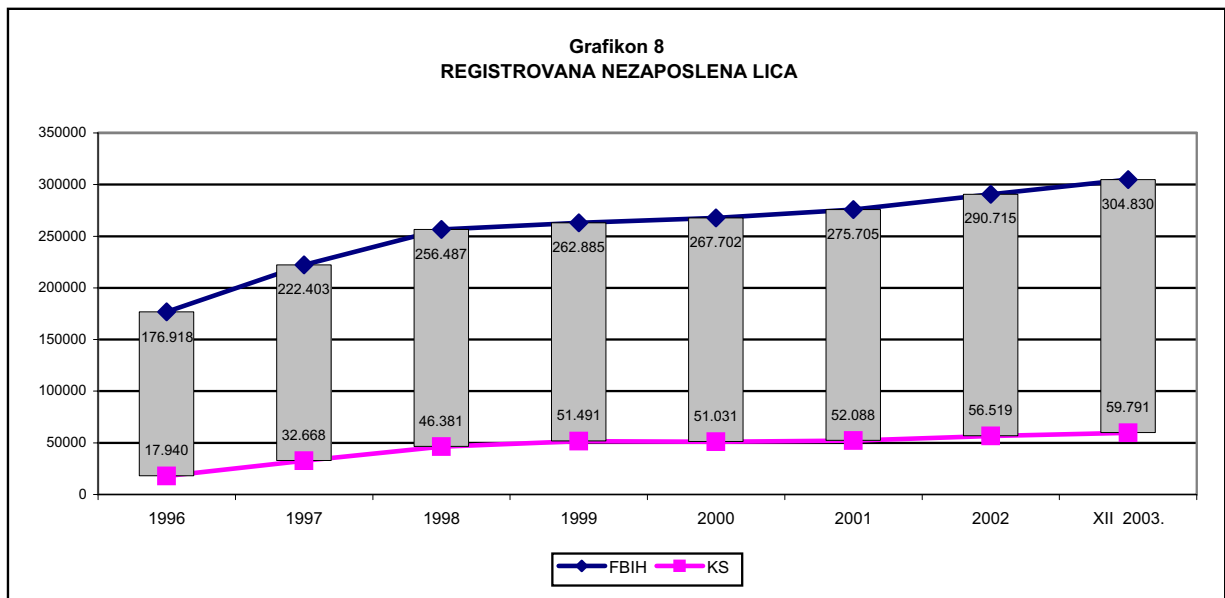
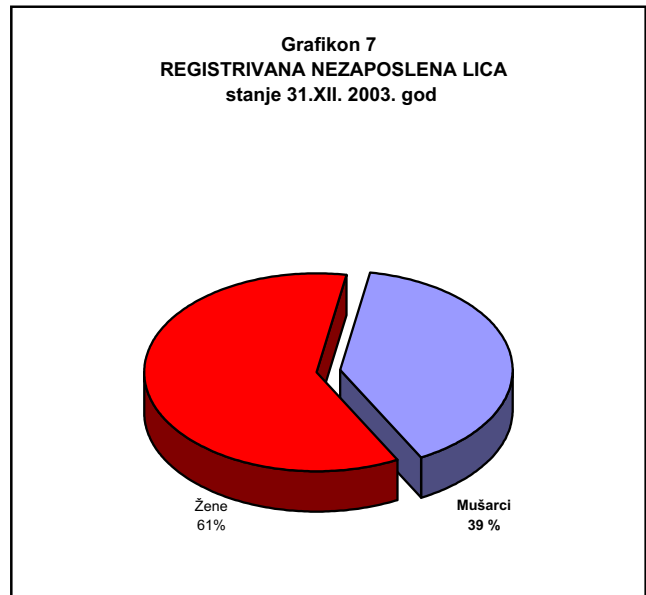
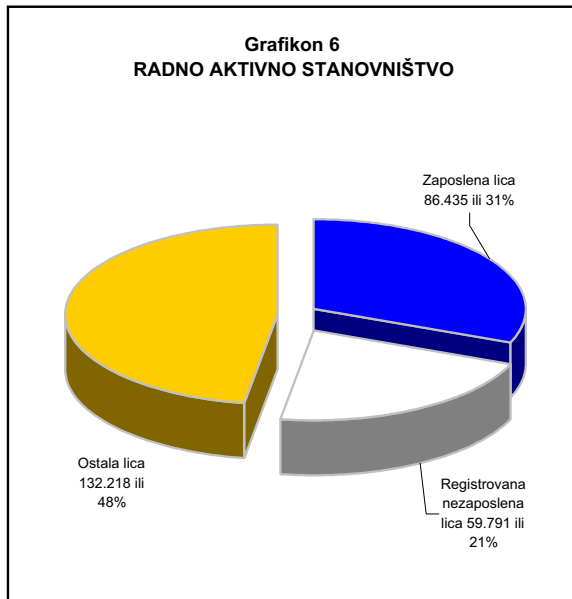
		UKUPNO	CENTAR	HADŽIĆI	ILIDŽA	ILIJAS	NOVI GRAD	NOVO SARAJEVO	STARI GRAD	VOGOŠĆA	TRNOVO <sup>1/</sup>
Stanje	31. XII. 1996.	17.940	2.346	891	3.201	504	5.336	2.396	1.913	1.353	0
	31. XII. 1997.	32.668	3.742	2.022	5.923	1.461	9.408	4.615	2.839	2.658	0
	31. XII. 1998.	46.381	5.523	3.003	8.292	2.435	12.603	6.866	4.013	3.646	0
	31. XII. 1999.	51.491	5.973	3.517	8.785	3.140	14.549	7.242	4.195	4.090	0
	31. XII. 2000.	51.031	5.800	3.687	8.201	3.273	14.457	7.221	4.371	4.021	0
	31. XII. 2001.	52.088	6.170	3.914	7.954	3.329	14.432	7.482	4.677	4.077	53
	31. XII. 2002.	56.519	6.338	4.142	8.958	3.693	15.257	8.109	5.310	4.424	288
	31. XII. 2003.	59.791	6.575	4.484	9.399	3.950	16.640	8.099	5.585	4.710	349

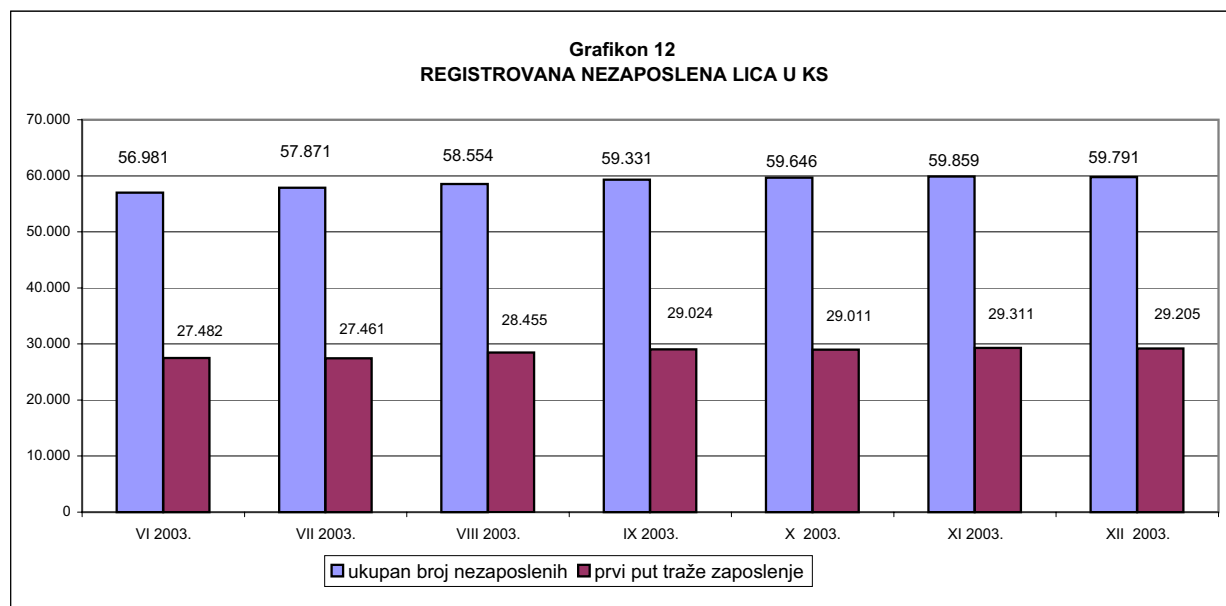
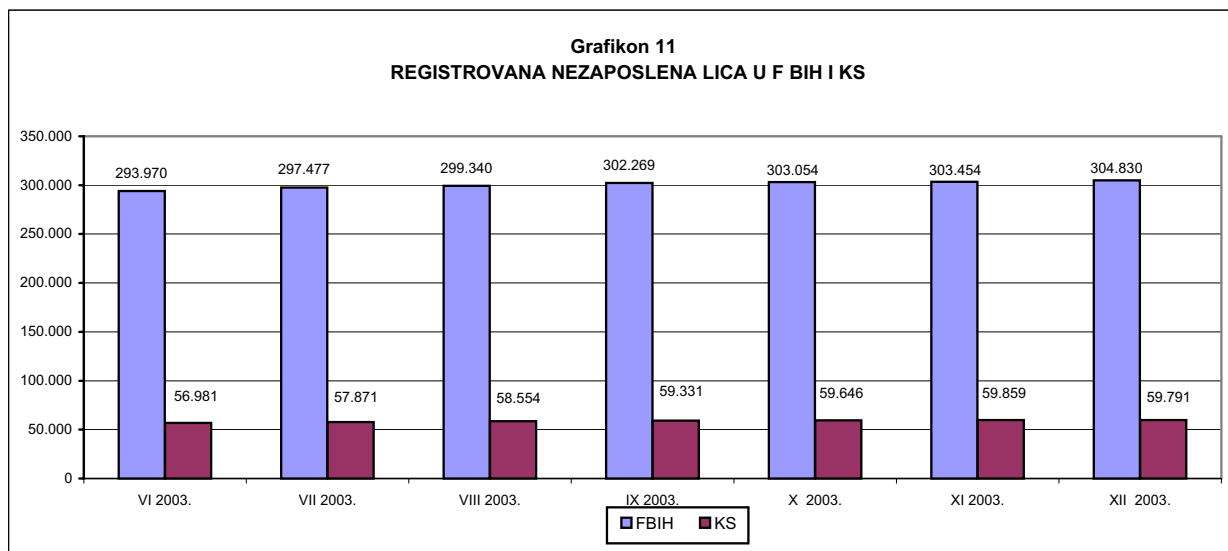
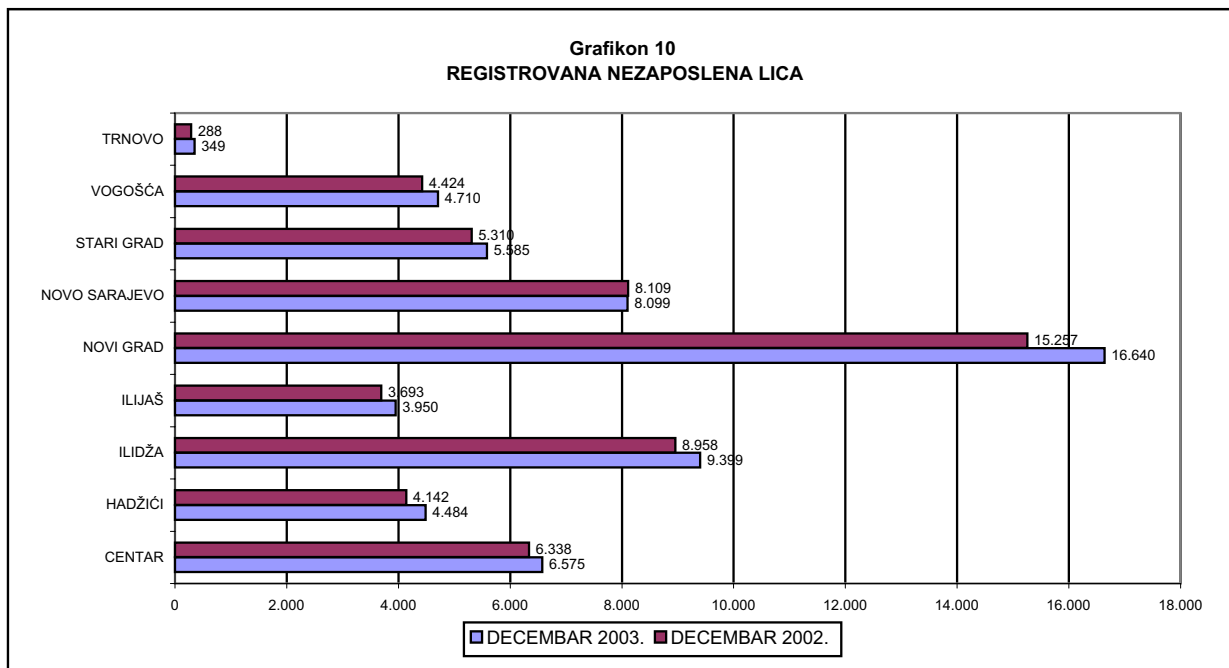
Stanje	30. VI. 2003.	56.981	6.374	4.076	8.990	3.796	15.716	7.928	5.312	4.473	316
	31. VII. 2003.	57.871	6.386	4.241	9.093	3.870	16.076	7.994	5.373	4.516	322
	31. VIII. 2003.	58.554	6.464	4.304	9.210	3.950	16.251	8.059	5.434	4.547	335
	30. IX. 2003.	59.331	6.571	4.450	9.213	4.036	16.502	8.058	5.526	4.635	340
	31. X. 2003.	59.646	6.603	4.447	9.245	4.087	16.651	8.084	5.537	4.642	350
	30. XI. 2003.	59.859	6.616	4.448	9.293	4.015	16.783	8.123	5.552	4.680	349
	31. XII. 2003.	59.791	6.575	4.484	9.399	3.950	16.640	8.099	5.585	4.710	349

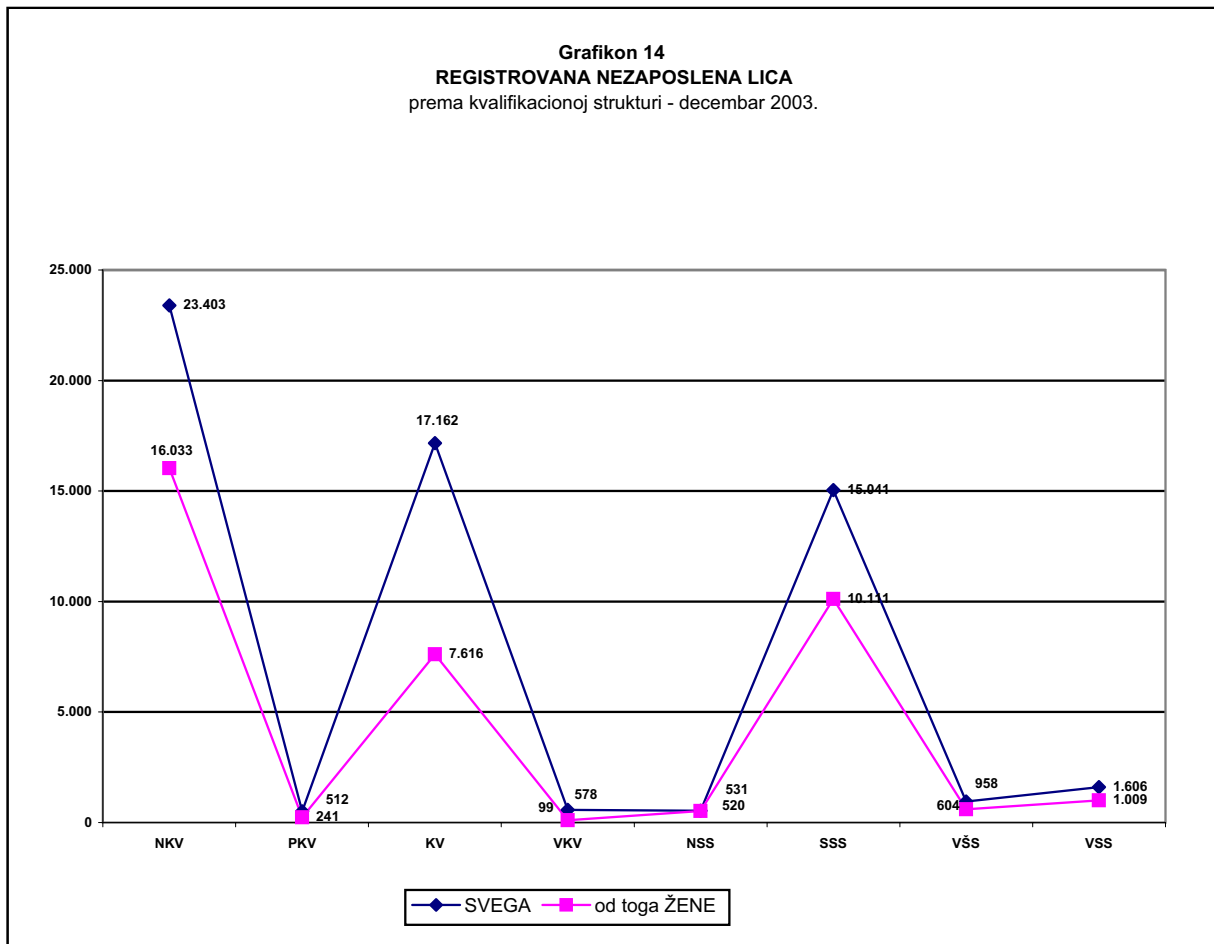
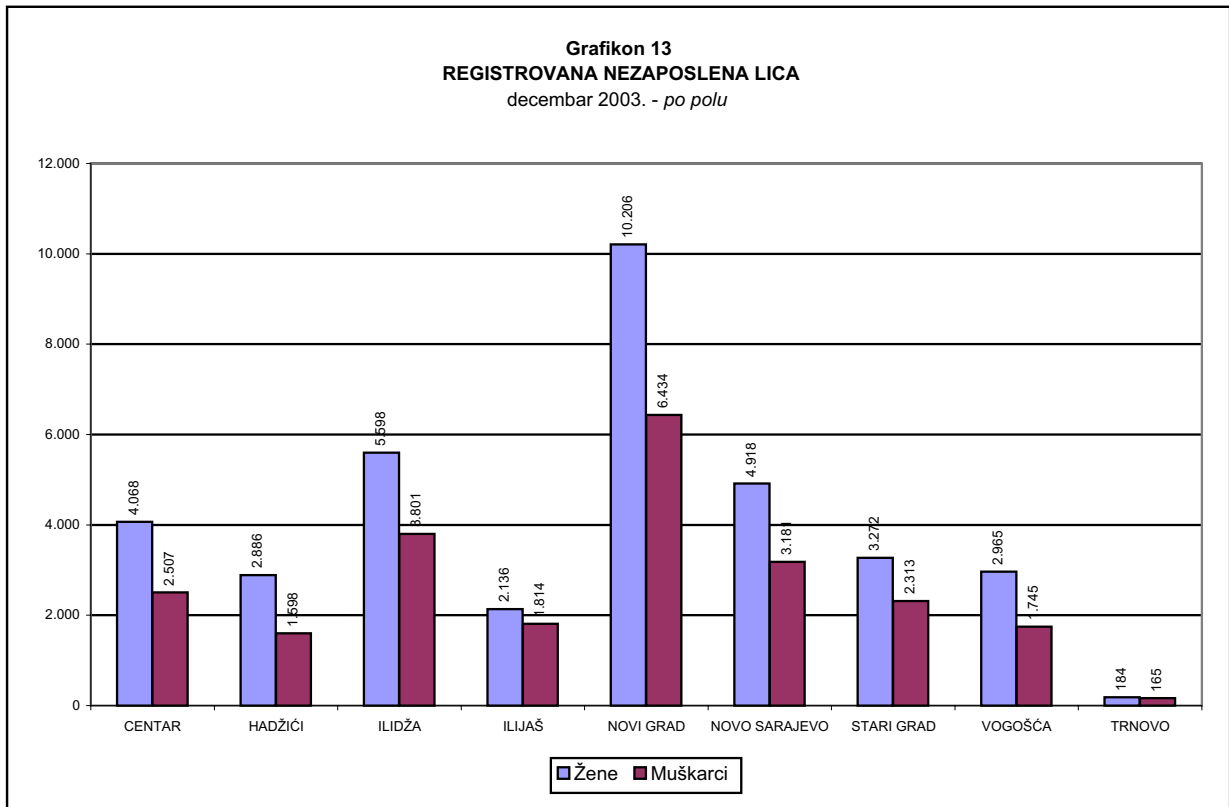
### DECEMBAR 2003. GODINA

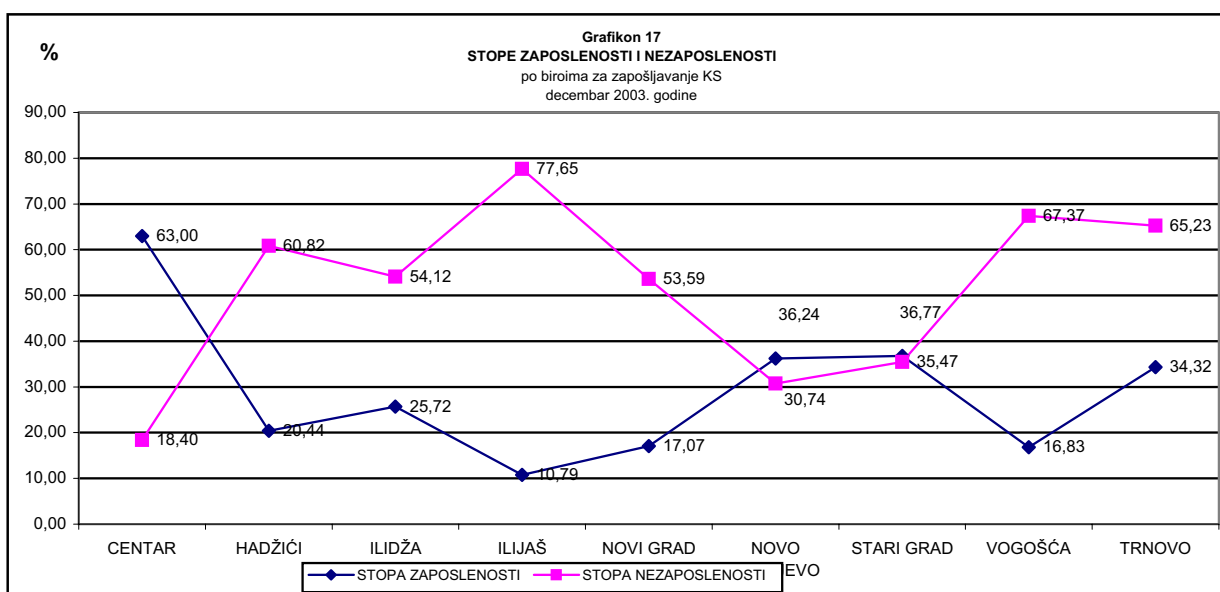
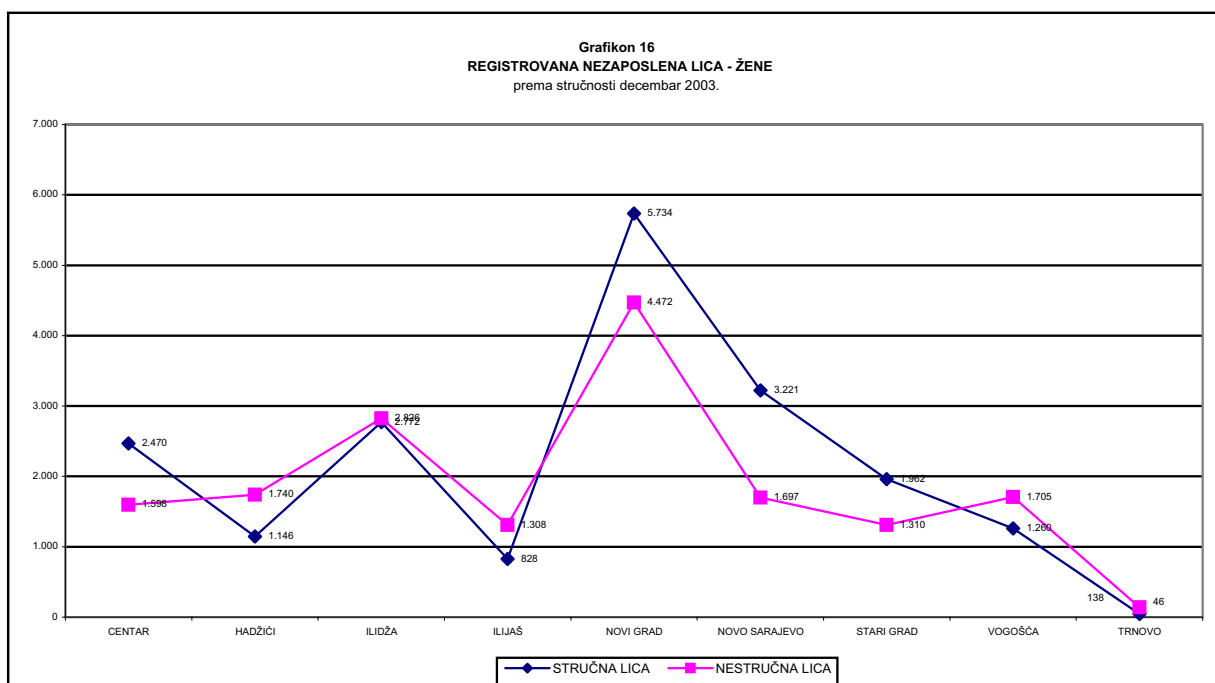
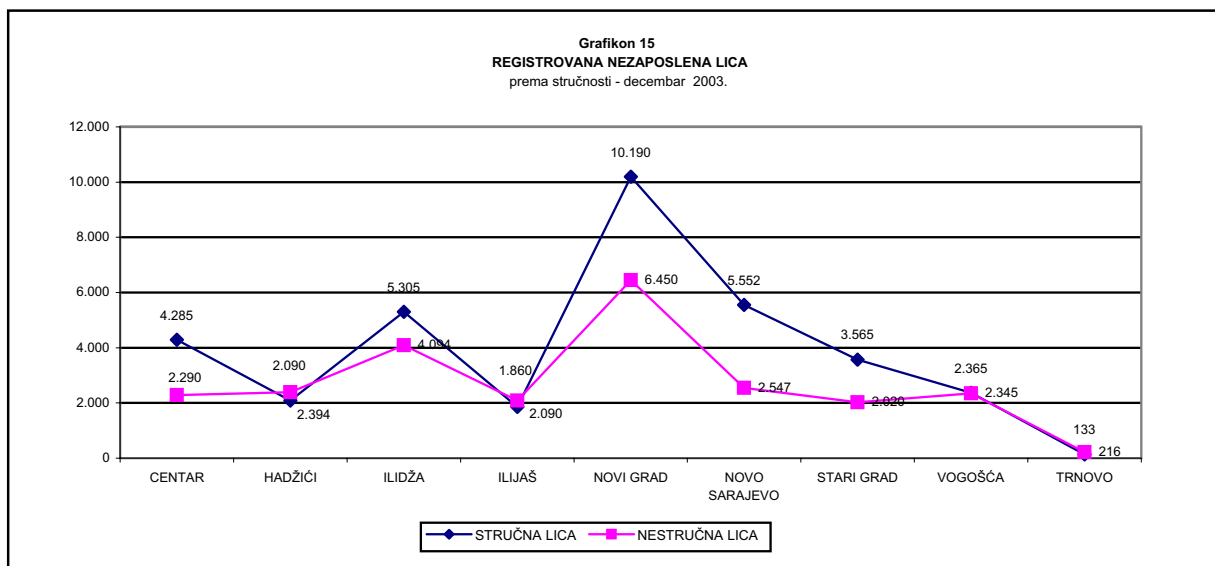
UKUPNO	Svega	59.791	6.575	4.484	9.399	3.950	16.640	8.099	5.585	4.710	349
	Žene	36.233	4.068	2.886	5.598	2.136	10.206	4.918	3.272	2.965	184
NKV	Svega	23.403	2.147	2.366	3.891	2.020	6.176	2.386	1.921	2.281	215
	Žene	16.033	1.489	1.718	2.688	1.269	4.250	1.579	1.246	1.656	138
PKV	Svega	512	60	23	112	52	110	70	52	32	1
	Žene	241	27	18	50	21	58	31	19	17	0
KV	Svega	17.162	1.805	1.205	2.752	1.205	4.810	2.264	1.726	1.300	95
	Žene	7.616	845	551	1.111	458	2.240	1.069	772	547	23
VKV	Svega	578	60	22	120	27	170	92	46	36	5
	Žene	99	13	5	13	1	31	28	5	3	0
NSS	Svega	531	83	5	91	18	164	91	47	32	0
	Žene	520	82	4	88	18	164	87	45	32	0
SSS	Svega	15.041	1.883	822	2.196	592	4.462	2.593	1.514	949	30
	Žene	10.111	1.253	566	1.509	355	3.007	1.741	1.003	657	20
VŠS	Svega	958	157	21	120	22	286	216	108	28	0
	Žene	604	104	14	75	7	183	130	75	16	0
VSS	Svega	1.606	380	20	117	14	462	387	171	52	3
	Žene	1.009	255	10	64	7	273	253	107	37	3

1/ Evidencija nezaposlenih lica vođena je u Birou za zapošljavanje Ilidža do 2001. godine

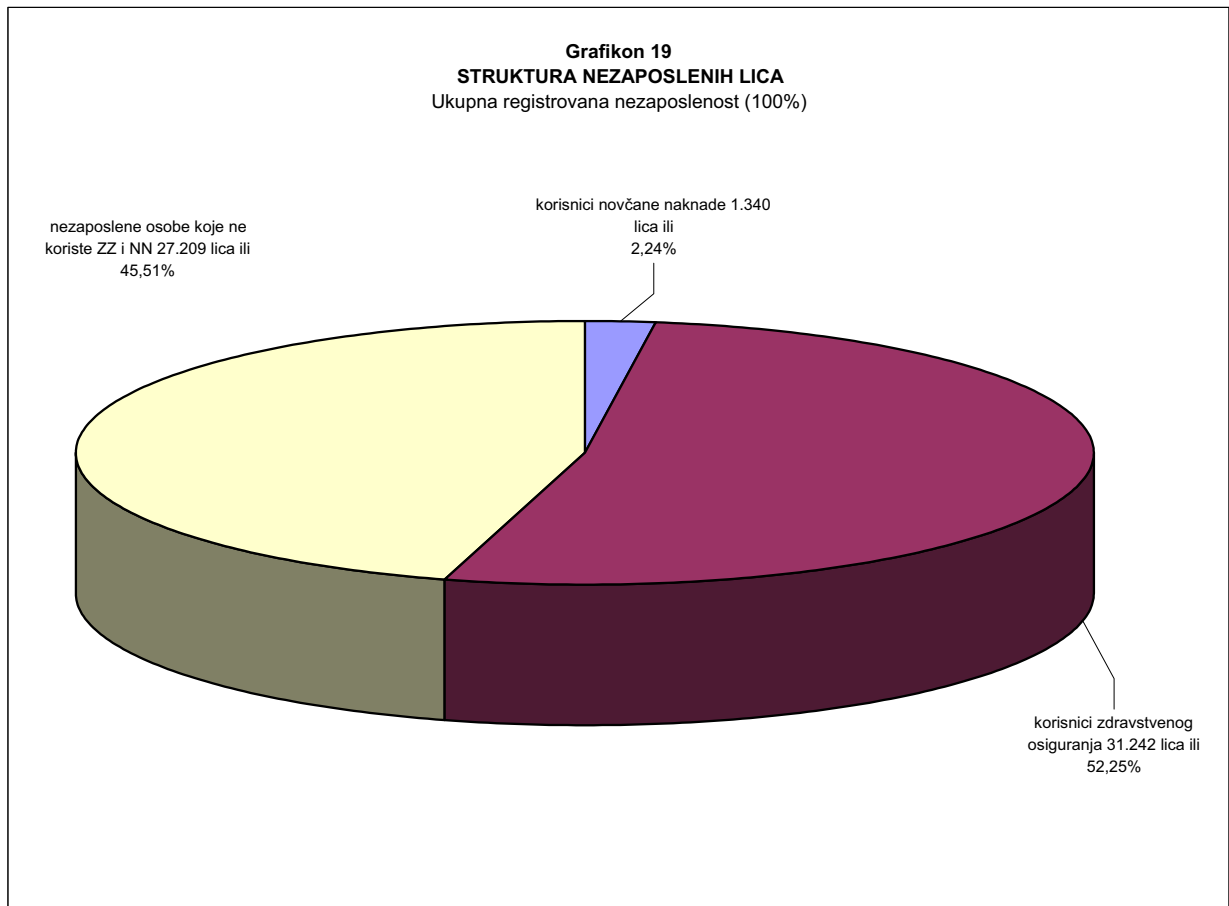
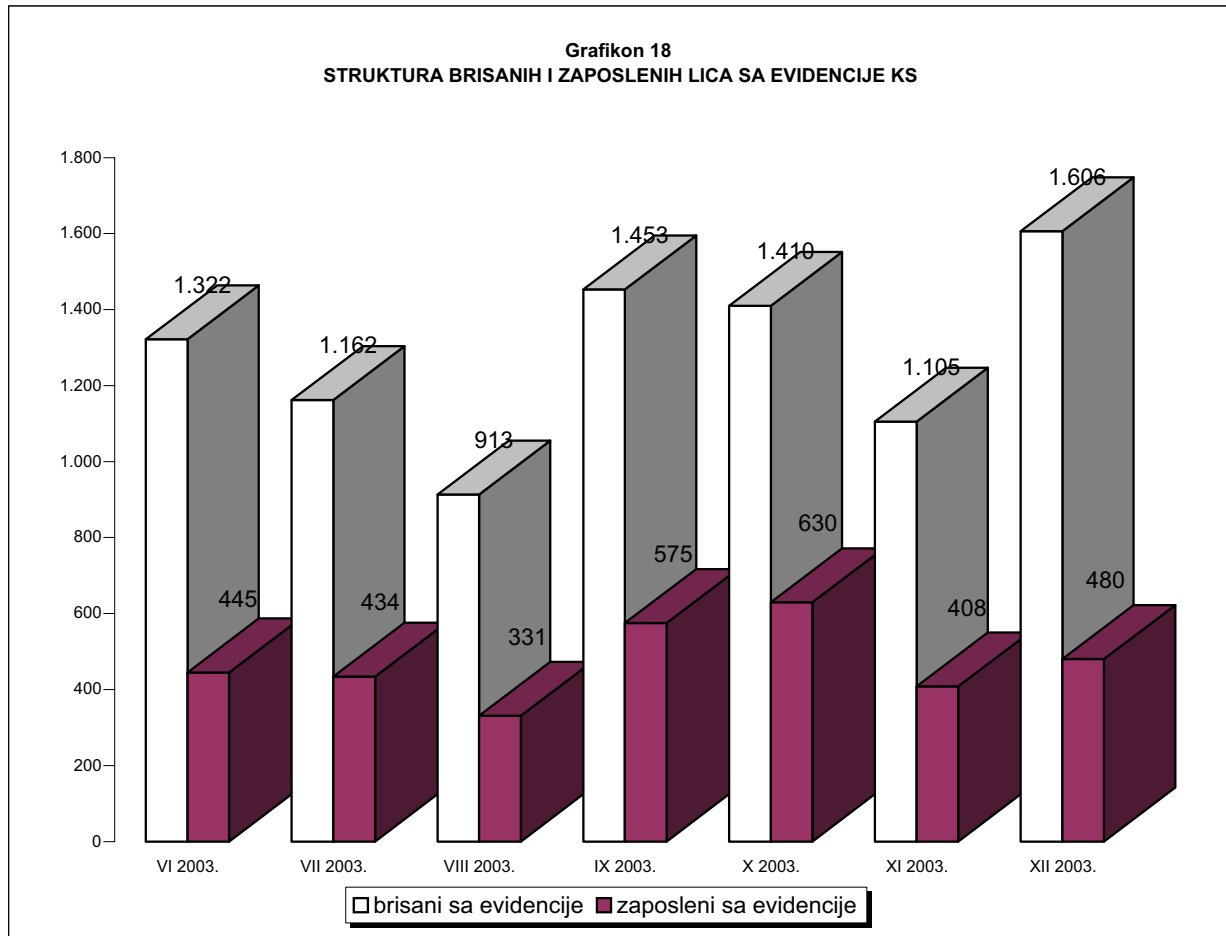












**REGISTROVANA NEZAPOSLENOST**

Učešće žena, indixi

Tabela 8

decembar/prosinac 2003. godine

	UKUPNO		INDEX	ŽENE		INDEX
	XI	XII	XII	XI	XII	XII
	2003.	2003.	XI	2003.	2003.	XI
1. Lica koja <b>traže zaposlenje</b>	59.859	59.791	99,89	36.320	36.233	99,76
2. Od kolone UKUPNO <b>prvi put</b> traže zaposlenje	29.311	29.205	99,64	19.972	19.922	99,75
3. Prijavljena lica koja traže zaposlenje <b>-u toku izvještaj. mj</b>	1.318	1.538	116,69	732	789	107,79

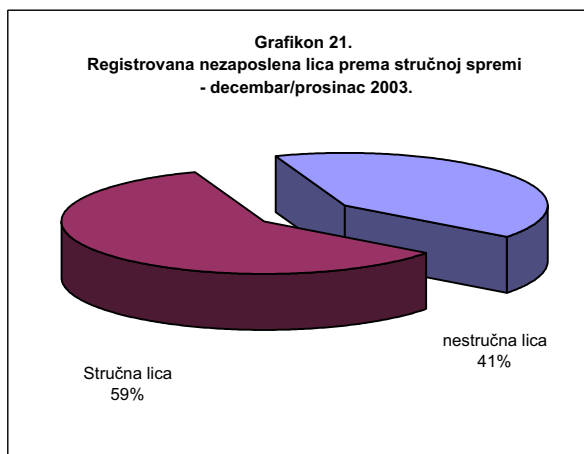
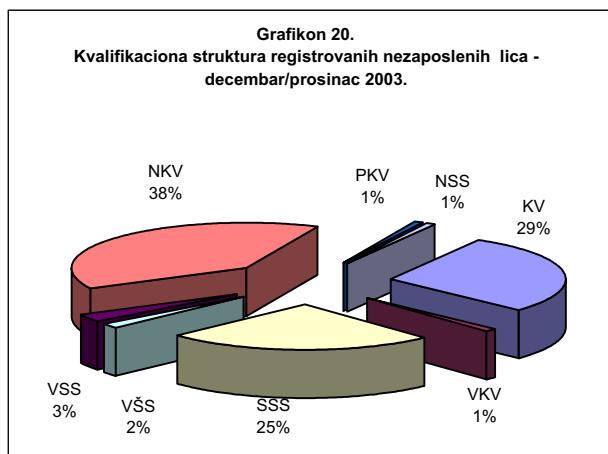
**REGISTROVANA NEZAPOSLENOST**

Kvalifikaciona struktura

Tabela 9

decembar/prosinac 2003. godine

	Lica koja traže zaposlenje Svega	Od kolone - Svega prvi put traže zap.	Novoprijavljena lica koja traže zaposl. u toku izvještajnog mjeseca
<b>SVEUKUPNO</b>	<b>59.791</b>	<b>29.205</b>	<b>1.538</b>
Stručna lica ukupno	<b>35.345</b>	<b>15.088</b>	<b>1.110</b>
KV	17.162	7.267	484
VKV	578	18	8
SSS	15.041	6.980	472
VŠS	958	207	35
VSS	1.606	616	111
Nestruč. lica ukupno	<b>24.446</b>	<b>14.117</b>	<b>428</b>
NKV	23.403	13.832	407
PKV	512	206	12
NSS	531	79	9



**REGISTROVANA NEZAPOSLENOST**

*Demobilisani vojni obveznici, članovi porodica poginulih boraca,  
ratni vojni invalidi, ostali invalidi - biro*

Tabela 10

decembar/prosinac 2003. godine

	Demobilisani vojni obveznici	Članovi porodica poginulih boraca-šehida	Ratni vojni invalidi	Ostali invalidi
<b>KS UKUPNO</b>	<b>7.324</b>	<b>1.753</b>	<b>1.696</b>	<b>424</b>
Hadžići	423	142	77	6
Ilidža	1.201	146	232	36
Ilijaš	341	47	58	19
Vogošća	676	316	149	34
Trnovo	110	33	18	5
<b>Grad Sarajevo</b>	<b>4.573</b>	<b>1.069</b>	<b>1.162</b>	<b>324</b>
Centar	692	172	217	53
Novi Grad	2.063	475	474	132
Novo Sarajevo	1.121	350	340	77
Stari Grad	697	72	131	62

**REGISTROVANA NEZAPOSLENOST**

*Demobilisani vojni obveznici, članovi porodica poginulih boraca,  
ratni vojni invalidi, ostali invalidi - kvalifikaciona i polna struktura*

Tabela 11

decembar/prosinac 2003. godine

		UKUPNO OVE KATEGORIJE NEZAPOSLENIH			DEMIBIL.	ČL. POROD.	RVI	OSTALI INVALIDI
		XI 2003.	XII 2003.	XII XI	XII 2003.	XII 2003.	XII 2003.	XII 2003.
<b>UKUPNO</b>	<b>SVEGA</b>	<b>10.782</b>	<b>11.197</b>	<b>103,85</b>	<b>7.324</b>	<b>1.753</b>	<b>1.696</b>	<b>424</b>
	žene	1.954	1.934	98,98	479	1.234	39	182
VSS	<b>SVEGA</b>	<b>178</b>	<b>167</b>	<b>93,82</b>	<b>122</b>	<b>14</b>	<b>25</b>	<b>6</b>
	žene	18	17	94,44	5	8	1	3
VŠS	<b>SVEGA</b>	<b>141</b>	<b>135</b>	<b>95,74</b>	<b>99</b>	<b>12</b>	<b>24</b>	<b>0</b>
	žene	22	20	90,91	9	10	1	0
SSS	<b>SVEGA</b>	<b>1.816</b>	<b>1.842</b>	<b>101,43</b>	<b>1.167</b>	<b>372</b>	<b>253</b>	<b>50</b>
	žene	434	430	99,08	127	273	13	17
VKV	<b>SVEGA</b>	<b>280</b>	<b>283</b>	<b>101,07</b>	<b>211</b>	<b>8</b>	<b>60</b>	<b>4</b>
	žene	3	3	100,00	1	2	0	0
KV	<b>SVEGA</b>	<b>3.609</b>	<b>4.037</b>	<b>111,86</b>	<b>2.733</b>	<b>511</b>	<b>627</b>	<b>166</b>
	žene	458	451	98,47	115	262	10	64
Stručna lica	<b>SVEGA</b>	<b>6.024</b>	<b>6.464</b>	<b>107,30</b>	<b>4.332</b>	<b>917</b>	<b>989</b>	<b>226</b>
	žene	935	921	98,50	257	555	25	84
NKV	<b>SVEGA</b>	<b>4.522</b>	<b>4.495</b>	<b>99,40</b>	<b>2.869</b>	<b>806</b>	<b>689</b>	<b>131</b>
	žene	938	933	99,47	201	653	12	67
PKV	<b>SVEGA</b>	<b>195</b>	<b>197</b>	<b>101,03</b>	<b>103</b>	<b>14</b>	<b>15</b>	<b>65</b>
	žene	44	44	100,00	5	10	0	29
NSS	<b>SVEGA</b>	<b>41</b>	<b>41</b>	<b>100,00</b>	<b>20</b>	<b>16</b>	<b>3</b>	<b>2</b>
	žene	37	36	97,30	16	16	2	2
Nestručna lica	<b>SVEGA</b>	<b>4.758</b>	<b>4.733</b>	<b>99,47</b>	<b>2.992</b>	<b>836</b>	<b>707</b>	<b>198</b>
	žene	1.019	1.013	99,41	222	679	14	98

**REGISTROVANA NEZAPOSLENOST**

Po biroima, učešće žena, indexi

Tabela 12

decembar/prosinac 2003. godine

	UKUPNO		INDEX	ŽENE		INDEX
	XI	XII	XII	XI	XII	XII
	2003.	2003.	XI	2003.	2003.	XI
<b>9. KANTON SARAJEVO</b>						
<b>UKUPNO</b>	<b>59859</b>	<b>59791</b>	<b>99,89</b>	<b>36320</b>	<b>36233</b>	<b>99,76</b>
Hadžići	4448	4484	100,81	2875	2886	100,38
Iliđža	9293	9399	101,14	5552	5598	100,83
Ilijaš	4015	3950	98,38	2170	2136	98,43
Vogošća	4680	4710	100,64	2941	2965	100,82
Trnovo	349	349	100,00	181	184	101,66
<b>Ukupno Grad</b>	<b>37074</b>	<b>36899</b>	<b>99,53</b>	<b>22601</b>	<b>22464</b>	<b>99,39</b>
Centar	6616	6575	99,38	4097	4068	99,29
Novi Grad	16783	16640	99,15	10290	10206	99,18
Novo Sarajevo	8123	8099	99,70	4955	4918	99,25
Stari Grad	5552	5585	100,59	3259	3272	100,40

**REGISTROVANA NEZAPOSLENOST I ZAPOSŁJAVANJE**

Tabela 13

decembar/prosinac 2003. godine

	UKUPNO	P O P Ć I N A M A								
		Hadžići	Iliđža	Ilijaš	Vogošća	Trnovo	Centar	Novi Grad	Novo Sarajevo	Stari Grad
<b>Prestanci rad. odnosa</b>	<b>226</b>	28	0	8	7	0	0	106	1	76
<b>Podnijete prijave potr. za radnicima</b>	<b>124</b>	1	0	0	0	0	2	0	3	118
- na neodr.	0	0	0	0	0	0	0	0	0	0
<b>Realizovan. prijave potr.</b>	<b>71</b>	0	0	23	0	0	1	0	3	44
- na neodr.	45	0	0	19	0	0	0	0	0	26
<b>Brisani sa evidencije</b>	<b>1.606</b>	73	166	148	79	4	222	551	261	102
<b>Zaposleni sa evidenc.</b>	<b>480</b>	22	83	15	24	2	68	141	81	44
<b>Novoprijav. lica u toku mj</b>	<b>1.538</b>	109	272	83	109	4	181	408	237	135
<b>Lica koja traže zapos.</b>	<b>59.791</b>	<b>4.484</b>	<b>9.399</b>	<b>3.950</b>	<b>4.710</b>	<b>349</b>	<b>6.575</b>	<b>16.640</b>	<b>8.099</b>	<b>5.585</b>
<b>Od UKUPNO prvi put traže zapos.</b>	<b>29.205</b>	3.150	4.524	2.459	2.643	183	2.864	7.674	3.147	2.561
<b>DVO</b>	<b>7.324</b>	423	1.201	341	676	110	692	2.063	1.121	697
<b>Čl. porodica pogin. borac.</b>	<b>1.753</b>	142	146	47	316	33	172	475	350	72
<b>RVI</b>	<b>1.696</b>	77	232	58	149	18	217	474	340	131
<b>Ostali inval.</b>	<b>424</b>	6	36	19	34	5	53	132	77	62
<b>Korisnici NN</b>	<b>1.340</b>	58	170	24	64	3	196	440	247	138
- NN iz inos.	0	0	0	0	0	0	0	0	0	0
<b>Korisnici ZZ</b>	<b>31.242</b>	1.799	3.854	2.023	2.240	135	3.916	9.050	4.847	3.378
<b>Povratnici iz inostrans.</b>	<b>483</b>	0	0	0	0	0	0	0	483	0

**SOCIJALNA I MATERIJALNA SIGURNOST NEZAPOSLENIH**

*Korisnici novčane naknade i zdravstvenog osiguranja*

Tabela 14

decembar/prosinac 2003. godine

	Korisnici novčane naknade			Korisnici zdravstvenog osiguranja	
	Ukupno	žene	Od Ukupno iz inostranstva	Ukupno	žene
<b>KS UKUPNO</b>	<b>1.340</b>	<b>655</b>	<b>0</b>	<b>31.242</b>	<b>17.066</b>
Hadžići	58	22	0	1.799	845
Iliđža	170	74	0	3.854	1.822
Ilijaš	24	9	0	2.023	937
Vogošća	64	29	0	2.240	1.229
Trnovo	3	1	0	135	51
<b>Grad Sarajevo</b>	<b>1.021</b>	<b>520</b>	<b>0</b>	<b>21.191</b>	<b>12.182</b>
Centar	196	100	0	3.916	2.299
Novi Grad	440	219	0	9.050	5.296
Novo Sarajevo	247	143	0	4.847	2.765
Stari Grad	138	58	0	3.378	1.822

**SOCIJALNA I MATERIJALNA SIGURNOST NEZAPOSLENIH**

*Korisnici novčane naknade i zdravstvenog osiguranja -  
kvalifikaciona i polna struktura*

Tabela 15

decembar/prosinac 2003. godine

	KORISNICI NOVČANE NAKNADE				INDEX		KORISNICI Z. ZAŠTITE		INDEX
	UKUPNO		IZ INOSTRANSTVA		UKUPNO	INOSTRAN.	XI	XII	XII
	XI 2003.	XII 2003.	XI 2003.	XII 2003.	XII / XI	XII / XI	2003.	2003.	
<b>UKUPNO</b>									
<b>SVEGA</b>	<b>1077</b>	<b>1340</b>	<b>0</b>	<b>0</b>	<b>124,42</b>	<b>0,00</b>	<b>30896</b>	<b>31242</b>	<b>101,12</b>
žene	481	655	0	0	136,17	0,00	16836	17066	101,37
<b>NKV</b>									
<b>SVEGA</b>	<b>213</b>	<b>276</b>	<b>0</b>	<b>0</b>	<b>129,58</b>	<b>0,00</b>	<b>10171</b>	<b>10220</b>	<b>100,48</b>
žene	72	107	0	0	148,61	0,00	5825	5832	100,12
<b>PKV</b>									
<b>SVEGA</b>	<b>13</b>	<b>12</b>	<b>0</b>	<b>0</b>	<b>92,31</b>	<b>0,00</b>	<b>317</b>	<b>317</b>	<b>100,00</b>
žene	3	3	0	0	100,00	0,00	133	130	97,74
<b>KV</b>									
<b>SVEGA</b>	<b>378</b>	<b>453</b>	<b>0</b>	<b>0</b>	<b>119,84</b>	<b>0,00</b>	<b>9368</b>	<b>9478</b>	<b>101,17</b>
žene	125	178	0	0	142,40	0,00	3893	3953	101,54
<b>VKV</b>									
<b>SVEGA</b>	<b>37</b>	<b>40</b>	<b>0</b>	<b>0</b>	<b>108,11</b>	<b>0,00</b>	<b>357</b>	<b>354</b>	<b>99,16</b>
žene	6	8	0	0	133,33	0,00	68	69	101,47
<b>NSS</b>									
<b>SVEGA</b>	<b>8</b>	<b>14</b>	<b>0</b>	<b>0</b>	<b>175,00</b>	<b>0,00</b>	<b>305</b>	<b>314</b>	<b>102,95</b>
žene	5	10	0	0	200,00	0,00	298	308	103,36
<b>SSS</b>									
<b>SVEGA</b>	<b>327</b>	<b>414</b>	<b>0</b>	<b>0</b>	<b>126,61</b>	<b>0,00</b>	<b>8743</b>	<b>8911</b>	<b>101,92</b>
žene	207	265	0	0	128,02	0,00	5619	5746	102,26
<b>VSS</b>									
<b>SVEGA</b>	<b>27</b>	<b>31</b>	<b>0</b>	<b>0</b>	<b>114,81</b>	<b>0,00</b>	<b>613</b>	<b>617</b>	<b>100,65</b>
žene	17	23	0	0	135,29	0,00	357	368	103,08
<b>VSS</b>									
<b>SVEGA</b>	<b>74</b>	<b>100</b>	<b>0</b>	<b>0</b>	<b>135,14</b>	<b>0,00</b>	<b>1022</b>	<b>1031</b>	<b>100,88</b>
žene	46	61	0	0	132,61	0,00	643	660	102,64

**- P R I L O Z I -**

**P r i l o z i**

Tabela 1.	Pregled <b>najbrojnijih zanimanja-frekvencija iznad 5 stanje</b> 31.12.2003. godine.	22
Tabela 2.	Pregled broja registrovanih <b>nezaposlenih lica po narodnosti, polu i biroima</b> na dan 31.12.2003.godine	29
Tabela 2.1.	Pregled broja registrovanih nezaposlenih lica po polu, narodnosti i kvalifikacionoj strukturi na dan 31.12.2003.godine	30
Tabela 2.2.	Pregled broja registrovanih nezaposlenih lica po narodnosti, polu i kvalifikacionoj strukturi i biroima na dan 31.12.2003.godine	31
Tabela 3.	Pregled broja registrovanih nezaposlenih lica po <b>godinama starosti, polu i biroima</b> na dan 31.12.2003.godine	41
Tabela 3.1.	Pregled broja registrovanih nezaposlenih lica po godinama starosti, polu i kvalifikacionoj strukturi na dan 31.12.2003.godine	42
Tabela 3.2.	Pregled broja registrovanih nezaposlenih lica po godinama, polu, kvalifikacionoj strukturi i biroima na dan 31.12.2003.godine	43
Tabela 4.	Pregled broja registrovanih nezaposlenih lica <b>po dužini čekanja</b> na zaposlenje, po polu i biroima na dan 31.12.2003.godine	55
Tabela 4.1.	Pregled broja registrovanih nezaposlenih lica po dužini čekanja na zaposlenje po polu i kvalifikacionoj strukturi na dan 31.12.2003.godine	56
Tabela 4.2.	Pregled broja registrovanih nezaposlenih lica po dužini čekanja na zaposlenje po polu, kvalifikacionoj strukturi i biroima na dan 31.12.2003.godine	57
Tabela 5.	Pregled broja registrovanih nezaposlenih lica <b>koja su bila zaposlena po godinama starosti</b> i radnom stažu na dan 31.12.2003.godine	67
Tabela 5.1.	Pregled broja registrovanih nezaposlenih lica koja su bila zaposlena po godinama starosti, radnom stažu i biroima na dan 31.12.2003.godine	68
Tabela 6.	Pregled broja registrovanih nezaposlenih lica <b>koja su bila zaposlena po dužini čekanja na zaposlenje</b> na dan 31.12.2003.godine	77
Tabela 6.1.	Pregled broja registrovanih nezaposlenih lica koja su bila zaposlena po dužini čekanja na zaposlenje i biroima na dan 31.12.2003.godine	78
Tabela 7.	Pregled broja registrovanih nezaposlenih lica <b>prema završenoj školi, fakultetu</b> i biroima na dan 31.12.2003.godine	87
Tabela 8.	Pregled nezaposlenih <b>raseljenih i prognanih</b> lica po kvalifikacionoj strukturi, polu i biroima na dan 31.12.2003.godine	89
Tabela 9.	Pregled nezaposlenih <b>izbjeglih lica i povratnika</b> po kvalifikacionoj strukturi, polu i biroima na dan 31.12.2003.godine	89

P R E G L E D

NAJBROJNIJIH ZANIMANJA - FREKVENCIJA IZNAD 5  
na dan 31.12 2003. godine

TABELA 1

Šifra zanimanja	NAZIV ZANIMANJA	UKUPNO	Centar	Hadžići	Iliđa	Ilijaš	Novi Grad	Novo Sarajevo	Stari Grad	Vogošća	Trnovo
1	2	3	4	5	6	7	8	9	10	11	12
<b>ZANIMANJA PROFILA I-II (PK-NS)</b>											
311811	Tehnički crtač	23	5				12	6			
411101	Daktilograf	425	79	5	78	18	120	62	38	25	
411102	Stenodaktilograf	47					20	21		6	
512299	Pomoćni kuhar	35	8		7		14	6			
516199	Priučeni vatrogasac	5			5						
522199	Pomoćni trgovac	15			7		8				
712201	Pomoćni zidar	20	5		10	5					
714199	Pomoćni moler	5			5						
721299	Zavarivači, rezači plamenom	6						6			
722299	Pomoćni bravar	29	5		10		9	5			
743399	Manip. U konf. Tekstila	5			5						
743599	Pomoćni krojač	99	7	9	24	6	21	18	7	7	
931302	Tesarski radnik	5			5						
<b>ZANIMANJA PROFILA III-IV (KV - VK)</b>											
311216	Građevinski poslovođa	5					5				
313209	Kinooperator	5						5			
321214	Čuvar šume, lugar	20			14		6				
322421	Optičar	173	16		13		92	36	16		
343302	Knjigovođa	67	10		17		16	19		5	
411101	Daktilograf	166	16	30	22	6	53	20	19		
411301	Operater za unos pšodataka	7						7			
411501	Sekretarica	72	19	5	8		17	13	10		
411502	Administrator	107	29		18		10	33	7	10	
412109	Ekonomski službenik	10					10				
419001	Upravni službenik	34					34				
422301	Telefonist	5					5				
413308	Željeznički otpravnik	5					5				
512204	Kuhar	457	59	21	78	17	119	78	61	24	
512205	Kuhar specijaliteta	17			5		6	6			
512303	Konobar	400	50	16	77	14	113	70	45	15	
513902	Veterinarski bolničar	21	5				8		8		
514101	Frizer	484	75	47	76	98	49	73	41	25	
514103	Vlasuljar	259	19		20		109	17	45	49	
514104	Kozmetičar	90	17	5	10		26	19	13		
516102	Vatrogasac	10		5				5			
516999	Neposredni izvrš. druš. samozaštite	6					6				
522102	Prodavač	3154	422	213	466	192	759	442	386	255	19
522152	VK prodavač	11							11		
611102	Ratar	14				7	7				
611104	Voćar	53	6		14		13	8	7	5	
611207	Cvjećar	70	6	7	13		16	13	15		
612109	Stočar	7					7				
712202	Zidar	208	15	21	42	12	62	26	11	19	
712301	Armirač	20			8		12				
712401	Tesar	91	6	22	14	14	17	13		5	
712907	Vodograditelj	5				5					
713601	Instalater vodovoda	170	19	22	35	21	30	12	20	11	
713702	Elektroinstalater	122	20	13	27	6	22	13	15	6	
713703	Elektroinstalater, specijalizirani	5					5				
713704	Električar održavanja	38	5				14	13	6		
713799	Ostali	21			9			12			
714102	Moler	105	20		19	9	25	14	18		
714118	Elektromeh. za instrum. i automatiku	5						5			



Šifra zanimanja	NAZIV ZANIMANJA	UKUPNO	Centar	Hadžići	Ilidža	Ilijaš	Novi Grad	Novo Sarajevo	Stari Grad	Vogošća	Trnovo
1	2	3	4	5	6	7	8	9	10	11	12
714204	Autolakirer	120	24	7	9	15	34	11	9	11	
721101	Ljevački kalupar	22			8	14					
722213	Bravar majstor	35			9	6	13	7			
721104	Ljevač metala	8				8					
723348	Mehaničar za hidrauliku	7					7				
721203	Zavarivač	152	11		20	43	32	15	12	19	
721301	Limar	59	9	5	8		13	10	7	7	
721304	Autolimar	170	19	14	24	36	18	17	24	18	
722202	Alatničar	104	8	14	10	9	18	6	6	33	
722211	Bravar	810	63	75	165	163	135	92	39	72	6
722308	Metalogodač	161	14	19	48		32	26	10	12	
722309	Metalogodač, specijalista	7					7				
722314	Metalobrusač	95		9	46		9	8		23	
722316	Pletač metalne užadi	10			5		5				
722317	Prešač metala	15				5				10	
722319	Metalostrugar	662	43	52	167	90	115	67	44	84	
722381	Precizni mehaničar	181	23		38		48	23	42	7	
723106	Automehaničar	754	67	125	142	81	100	102	63	69	5
723107	Automehaničar majstor	30			20		5			5	
723299	Mašinista	15	5		5		5				
723306	Monter opreme za grijanje i hlad.	128	12	7	26		33	14	23	5	8
723331	Meh. za rashladne i klim. uređaje	20					13	7			
723340	Mehaničar alatničar	62			17		12	13		20	
723341	Mehaničar alatnih mašina	12	6				6				
723351	Mehaničar tekstilnih mašina	5						5			
723370	Mašinbravar	356	9	6	89	19	78	60	28	67	
723371	Mašinbravar majstor	28	17		6			5			
723374	Serviser plinskih uređaja	29					14	7	8		
724108	Elektromehaničar za elektroenerget.	162	14		39	15	51	22	11	10	
724110	Elektromehaničar za želj. Elektroene.	32			6		19	7			
724112	Autoelektričar	126	20	7	29		24	17	14	15	
724118	Elektromeh. Za mjer. Instru.i sklop.	5			5						
724122	Elektromeh. Proizvodnih mašina	5					5				
724124	Elektromonter	11			5		6				
724125	Elektromehaničar	300	40	30	36	24	71	50	31	18	
724126	Serviser el. aparata i opreme	43	9		9			9	16		
724303	Mehaničar elektr. Proizvod. Mašin.	6								6	
724314	Mehaničar audio i videi tehnike	9					9				
724318	Mehaničar računarske opreme	5					5				
724320	Mehaničar elektroničar	48			14		13	11	5	5	
724321	Meh. Elek., specijalizirani	10	10								
724404	Mehan. Telekom. Uređaja	182	27		20		68	43	15	9	
731302	Zlatar	26	6						20		
732106	Keramičar	100	8		15	15	41	9	12		
732208	Staklar	5					5				
733220	Farbar kože	5			5						
734401	Fotograf	17	5				7	5			
734506	Knjigovezac	54	7		10		24	7	6		
741102	Mesar	202	26		46	5	57	24	34	10	
741202	Pekar	70	10		17		43				
741205	Slastičar	110	8		14		33	22	28	5	
741208	Tjesteninar	93	12		11		24	19	22	5	
741401	Prerađivač voća i povrća	132	17	11	8		41	21	12	22	
741404	Proiz. bezalkohol. pića	5			5						
741407	Prerađivač voća	13			13						
731118	Instrumentalni optičar	6								6	
741600	Prerađivači duhana	5							5		
741602	Proizvod. duhanskih proizvoda	14					14				

Šifra zanimanja	NAZIV ZANIMANJA	UKUPNO	Centar	Hadžici	Iliđža	Ilijaš	Novi Grad	Novo Sarajevo	Stari Grad	Vogošća	Trnovo
1	2	3	4	5	6	7	8	9	10	11	12
742220	Ljevački drvomodelar	5		5							
742202	Stolar	265	22	14	47	25	89	35	14	19	
742204	Stolar stilskog namještaja	5		5							
742211	Stolar za šablone	88	8	6	12		27	28	7		
743101	Priprema tekstila	36	7		8			8	6	7	
743202	Tkač	39	5		17			7	10		
743203	Pletač	49	6		23			12	8		
743301	Krojač	285	26	133	55	9		40		22	
743303	Krojač ženske odjeće	49				5			44		
743304	Krojač muške od. majstor	100	26		15			33	26		
743321	Konfekcionar	391	61	26	107	30		80	42	45	
743702	Tapetar	96		6	11		41	17	21		
743704	Tapetar, majstor	5	5								
744102	Kožar	11				6	5				
744201	Obučar	87	9	6	10	16	22	8	9	7	
811118	Rukovalac mehanič. na povr. ekst.	8			8						
815901	Hemijski laborant	89	15		17	8	15	11	15	8	
815921	Hemičar - operater	62			5		26	24		7	
822101	Rukovod. maš. za farmaceut. proizv.	6					6				
822109	Izrađivač hemijskih proizvoda	11					6	5			
823217	Ruk. uređajem za prer. plastike	16			5		11				
826101	Rukovalac mašine za pređenje	23				23					
826414	Ruk. maš. za toplin. obr. tekstila	7				7					
827412	Konditor	31					31				
832204	Vozač lakog dostavnog vozila	139	28				52	59			
832301	Vozač autobusa	5						5			
832412	Vozač kamiona	574	63	33	155		117	45	92	69	
832201	Vozači automobila taxi, dost. vozila	40	5			35					
832405	Vozač posebnih teretnih vozila	5							5		
833232	Rukovalac građ. mašinama	160	8	9	39		49	25	18	12	

**ZANIMANJA PROFILA IV (SSS)**

214918	Grafički urednik	5			5						
233101	Razredni učitelj	204	34		25	11	68	31	21	14	
233201	Učitelj predškolske djece	8		8							
234007	Odgovatelj djec. sa poseb. potrebama	11					11				
235903	Vaspitač u učeničkom domu	7						7			
244402	Prevodilac	33			5		7	13	8		
245299	Slikari, kipari i sr. zanimanja	24					5	7	12		
245308	Instrumentalist solist	30	7				11	6	6		
311106	Hemijski tehničar analitičkih sistema	38	5		5		15	13			
311115	Hemijski tehničar	181	29	9	33		54	31	15	10	
311118	Hidrološki tehničar	7								7	
311119	Tehničar fizikalni	6						6			
311120	Tehničar matematički	16	5				11				
311212	Građevinski tehničar niskogradnje	77	8			20	25	18	6		
311213	Građevinski tehničar visokogradnje	182	18	40	20		40	31	21	12	
311214	Građevinski tehničar	259	27	112	29		56	20	15		
311218	Geodetski tehničar restitutor	8						8			
311220	Geodetski tehničar za elaborate	42					31	11			
311226	Geodetski tehničar	35	17			6			12		
311299	Arhitektonski tehničar	131	18		15		41	39	12	6	
311304	Elektroenergetski tehničar	325	30	18	48	25	107	52	25	20	
311320	Elektrotehničar	49	13	12	9	8	7				
311399	Elektrotehničar-srodna zanimanja	179			27		75	31	21	25	
311406	Tehnič. za uređaje vazduhopl.elekton.	51	5		5		20	5	10	6	
311407	Tehničar elektroničar za računare	65	10		12		33	10			
311408	Tehničar za telekomunikacije	101	18		23		14	25	21		

Šifra zanimanja	NAZIV ZANIMANJA	UKUPNO	Centar	Hadžici	Iliđža	Ilijaš	Novi Grad	Novo Sarajevo	Stari Grad	Vogošća	Trnovo
1	2	3	4	5	6	7	8	9	10	11	12
311414	Tehničar za radio i tv. Uredaje	52	7		6		29		10		
311417	Tehničar za procesnu automatiku	20	5					15			
311418	Tehničar elektronike	177	19		20		87	30	21		
311422	Ostali	45	7				30			8	
311552	Mašinski tehničar	1368	122	129	262	100	332	199	103	121	
311558	Ostali	61			7		23	11	13	7	
311618	Hemijskotehnoški tehničar	7						7			
311637	Prehrambeni tehničar	196	23		24		89	33	19	8	
311699	Ostali	17						6	6	5	
311706	Rudarski tehničar	55			6	21	6	11		11	
311748	Tehničar metalurgije	29				29					
311820	Tehnički crtač	6						6			
311913	Tehničar pletenja	9						9			
311914	Tekstilnohemijski tehničar	16					6	10			
311915	Tekstilni tehničar	287	29	36	63	20	64	30	31	14	
311916	Tehničar za odjeću	209	30		52		34	45	28	20	
311920	Tehničar za drvo	333	36	14	45	23	98	61	28	28	
311922	Grafički tehničar	214	21	6	56		64	44	23		
311923	Tehničar grafički urednik	7					7				
312101	Tehničar za programiranje	42	5		5		17	10		5	
312106	Računarski tehničar	17					8	9			
321105	Ekološki tehničar	7					7				
321110	Medicinski laborant	106	18		10		30	14	24	10	
321207	Hortikulturni tehničar	25			7		10	8			
321212	Poljoprivredni tehničar	267	24	15	58	5	78	37	32	18	
321213	Šumarski tehničar	120		13	33	18	28	18		10	
322201	Sanitarni tehničar	116	26		14		32	18	26		
322501	Stomatološka sestra	147	19		11		46	32	31	8	
322502	Zubotehničar	280	56		21		92	50	46	15	
322601	Fizioterapeut	370	69	12	28	8	119	66	44	24	
322701	Veterinarski tehničar	122	29	8	15		33	21	16		
322801	Farmaceutski tehničar	145	22	5	8		44	24	32	10	
323103	Medic. Sestra za patron...zdrav.njegu	144	13		25		65	25	16		
323104	Med.ses. za porod.-ginek.zdrav.njegu	123	22	10	9		36	25	21		
323105	Med. ses .za psihijat. zdrav. njegu	6	6								
323106	Medicinska sestra	560	84	27	92	20	152	105	40	40	
331101	Saradnik u nastavi	34	18		5		11				
341403	Turistički animator	157	23	8	27		61	38			
341501	Komercijalist	95	32		54			9			
342908	Organizator kult.-zabav.djelatnosti	24	7				9	8			
343202	Upravni pravnik	53			53						
347101	Dizajner tekstila I odjeće	21	7				9	5			
347102	Modelar odjeće	5					5				
347111	Grafički dizajner	9		9							
347116	Aranžer	31			7		14	5	5		
347117	Ilustrator	6			6						
347199	Dizajneri, dekorateri i aranžeri	28	7				15		6		
348001	Mualim	91	9	5	7	5	26	7	20	12	
411502	Administrator	174	10		53		103	8			
411599	Maturant gimnazije	2189	346	106	276	125	558	449	229	100	
412101	Knjigovoda zaliha	12			12						
412102	Finansijski knjigovoda	26						20		6	
412106	Službenik obračuna plaće	6		6							
412109	Ekonomski službenik	1566	174	77	248	59	461	254	134	153	6
412200	Finansijski i statis. Službenici	11							11		
412205	Bankovni službeni	35					24	11			
323201	Medicinska sestra, babica	13								13	
413303	Tehničar drumski	231	43	6	33		74	24	29	22	
413312	Saobraćajni tehničar	112		21	22	7	35	20		7	
413399	Ostali	64	8				33	23			

Šifra zanimanja	NAZIV ZANIMANJA	UKUPNO	Centar	Hadžići	Iliđa	Ilijaš	Novi Grad	Novo Sarajevo	Stari Grad	Vogošća	Trnovo
1	2	3	4	5	6	7	8	9	10	11	12
413403	Komercijalni službenik	252		5		7	124	70	33	13	
414105	Bibliotekarski službenik	7					7				
419001	Upravni službenik	98		6		7	18	50		17	
419005	Administrativni službenik	273	78	16		5	58	41	61	14	
421201	Bankovni službenik na šalteru	11	6				5				
511304	Turistički vodič	6			6						
512103	Ugostiteljski poslovođa	16								16	
512104	Ugostiteljsk. Domaćin-domaćica	67	9		6		10	14	28		
512205	Kuhar specijalista	124	17		17		51	21	13	5	
514101	Frizer	95	15		7		37	24	12		
514199	Pomoćni frizer	9			9						
516201	Policijaci	25					25				
516999	Ostali	33			7		13	13			
522102	Prodavač	5					5				
723204	Avio mehaničar	12	6				6				
723357	Mehani. Konfekc. Mašina	18					18				
734104	Graf. Za fotoslog i račun. slog. Specijal	9					9				
734106	Slovoslagač	13			6		7				
734110	Ofset štampač	19					19				
734308	Grafičar prip. Proizvod. sSpec.	5			5						
734309	Repro fotograf	20			8		12				
734401	Fotograf	5			5						
734506	Knjigovezac	17					17				
734507	Knjigovezac majstor	13			13						
734508	Grafičar za doradu	7			7						
741206	Slastičar majstor	21					9	6	6		
741501	Kušaoc hrane	6			6						
743321	Konfekcionar	92					92				
831106	Mašinovođa parne lokomotive	6			6						

**ZANIMANJE PROFILA VI (VŠS)\***

214115	Inženjer drumskog saobraćaja	2						2			
214206	Građevinski inženjer	27	5				10	7	5		
214409	Inženjer telekomunikacija	12	2				4	2	4		
214556	Mašinski inženjer	27	5		4	2	11	3	2		
214724	Inženjer metalurgije	2					2				
214810	Geodeta za zemljišno inf.sisteme	2	2								
214909	Inženjer tekstilne tehnologije	5	3						2		
215002	Inženjer za organizaciju	17			6		6	5			
233101	Razredni učitelj	41	3		11		14	8	5		
233103	Nastavnik maternjeg jezika	32	4		3		15	6	2	2	
233104	Nastavnik stranog jezika	5	2				3				
233105	Nastavnik historije	2	2								
233106	Nastavnik geografije	2					2				
233107	Nastavnik muzičke kulture	3	3								
233108	Nastavnik likovne kulture	3						3			
233111	Nastavnik matematike	4					4				
233113	Nastavnik fizike	2			2						
233114	Nastavnik hemije	42	4	2	4		16	8	8		
233115	Nastavnik biologije	9	2	2				5			
233201	Učitelj predškolske djece	30					18		12		
233202	Učitelj predšk.djece sa poseb.potreb.	35	10	6	10			9			
242906	Pravnik	122	14	2	29	2	22	27	18	8	
244101	Ekonomista za finansije	38	4				3	24		7	
244104	Ekonomista menadžmenta	2					2				
244115	Ekonomista osiguranja	6					6				
244116	Ekonomista za međ. Razmjenu	3	3								
244122	Samostalni istraživač ekon. nauka	42	13		3				26		
244123	Ekonomista	130	7		13	4	62	40		4	
244220	Viši kriminolog	18			2	3	10	3			
247012	Upravni savjetnik	19						19			
321110	Medicinski laboratorijski tehničar	4	2				2				

Šifra zanimanja	NAZIV ZANIMANJA	UKUPNO	Centar	Hadžići	Iliđa	Ilijaš	Novi Grad	Novo Sarajevo	Stari Grad	Vogošća	Trnovo
1	2	3	4	5	6	7	8	9	10	11	12
322603	Viši sanitarni tehničar	9					3	2	4		
322699	Viši fizioterapeut	31	8		2		11	7	3		
323199	Viša medicinska sestra	11			2		2	5	2		
341499	Ekonomist turističko-ugostiteljski	8	3					5			
341501	Komercijalista	15	9				6				
343202	Upravni pravnik	38	21				17				
346006	Socijalni radnik	56	10		14		16	8	4	4	
347503	Sportski trener	4						4			
412101	Knjigovođa zaliha	5			5						

**ZANIMANJA PROFILA VII (VSS)\***

011003	Oficir	4						2	2		
213122	Infomatičar	3						3			
214408	Inžinjer za telekomunikacijske uređaje i mreže	2						2			
214113	Dipl inžinjer arhitekture	75	35				11	20	9		
214115	Dipl inžinjer drumskog saobraćaja	9	3				2	2	2		
214206	Dipl građevinski inžinjer	18	6				2	7	3		
214301	Inžinjer elektroenergetike	3					3				
214317	Dipl inžinjer elektrotehnike	17	8				5	2	2		
214421	Dipl inžinjer elektronike	6	2				2	2			
214556	Dipl mašinski inžinjer	91	13	2	3		38	23	9	3	
214599	Dipl inžinjeri mašinstva I brodograd. I	2	2								
214624	Inžinjer hemijske tehnologije	2						2			
214699	Ostali	31	12		3		4	4	4	4	
214909	Inžinjer tekstilne tehnologije	2						2			
221102	Dipl. Biolog	2					2				
221301	Dipl agronom za ratarstvo	9					7	2			
221303	Dipl agronom za voćarstvo	5					5				
221307	Dipl tehnolog stočarstva	12	4				5	3			
221311	Dipl agronom ribarstva	4						4			
221324	Dipl poljoprivredni inspektor	14						14			
221399	Dipl.inž.agronom, šum.i dr.	45	12		12		8	6	7		
222101	Doktor medicine	44	13		4		10	13	4		
222114	Doktor medicine-pedijatar	2	2								
222210	Doktor stomatologije	84	22		5		22	21	11	3	
222305	Dipl veterinar opš. Prakse	24	7		3		7	7			
222401	Doktor farmacije	8	2				4	2			
222406	Farmaceut u veleprodaji	2			2						
222407	Doktor farmacije stažist	9						7	2		
232101	Profesor bosanskog jezika	2					2				
232103	Profesor srpskog jezika	2					2				
232105	Prof. egleskog jezika	21	8	2			4	4	3		
232106	Profesor njemačkog	2							2		
232107	Profesor francuskog	11	3				3	5			
232111	Profesor arapskog jezika	20	4				5	7	4		
232115	Profesor ruskog jezika	10	2				4	2	2		
232116	Prof. Filozofije	29	9			4	9	4	3		
232118	Profesor historije	20	2		2		9	3		4	
232119	Profesor pedagogije	29	7				13	5	4		
232121	Profesor sociologije	47	7		3		14	16	7		
232127	Profesor muzičkih predmeta	4	4								
232128	Profesor likovnih predmeta	9	2				3		4		
232131	Profesor fizičke i zdrav. kulture	11	4				7				
232132	Profesor društvenih predmeta	10			3		3	4			
232203	Profesor fizike	2					2				
215003	Inžinjer za sigurnost na radu	3			3						
214624	Inžinjer hemijske tehnologije	2			2						
232101	Profesor bosanskog	4	4								
232199	Ostali	28	5		4		10	6	3		
232207	Profesor hemije	4	2		2						
232208	Profesor biologije	6	2				2		2		
232210	Profesor geografije	4			2			2			

Šifra zanimanja	NAZIV ZANIMANJA	UKUPNO	Centar	Hadžići	Ilidža	Ilijaš	Novi Grad	Novo Sarajevo	Stari Grad	Vogošća	Trnovo
1	2	3	4	5	6	7	8	9	10	11	12
232601	Profesor vjeronauke	3	3								
235105	Dipl pedagog	2					2				
235106	Dipl defektolog	2						2			
232602	Profesor religijske kulture	7					5		2		
242901	Dipl pravni savjetnik	126			14	3	48	42	19		
242906	Savjetnik kantonalnog suda	50	43							7	
243201	Dipl bibliotekar	9					2	7			
244109	Ekonomista kontrolor poslovanja	2		2							
244199	Dipl ekonomist	191	52		11		56	54	14	4	
244201	Dipl sociolog	7						7			
244220	Dipl kriminalist	31	6				15	8	2		
244303	Samostal. Istraživ. filozofije	34	4				16	9	5		
244304	Dipl politolog	6	3		3						
244405	Profesor književni komparatist	8					8				
244507	Dipl vojni psiholog	9					9				
244508	Dipl psiholog	12	6					6			
244609	Dipl socijalni stručnjak	14			3			9		2	
245102	Dipl novinar	54	11		10		14	9	10		
245202	Dipl slikar	6					4	2			
245203	Slikar grafičar	3					3				
245502	Glumac	2					2				
346006	Diplomirani socijalni radnik	22					14		8		

\* Napomena: Obuhvat podataka sa frekvencijom iznad 2 za VŠS I VSS

**Napomena:**

Standardna klasifikacija zanimanja izrađena je prema načelima i sistemu Međunarodne standardne klasifikacije zanimanja (ISCO – 88) odnosno njene evropske verzije (ISCO – 88COM), i na taj način je osigurana međunarodna uporedivost podataka.

Zanimanja registrovanih nezaposlenih lica određuju se prema poslovima koje su obavljali prije nastanka nezaposlenosti, odnosno prema osposobljenosti za rad. Zanimanje registrovanih nezaposlenih lica bez radnog iskustva (lica koja nisu bila u radnom odnosu i prvi put traže zaposlenje) iskazuju se kao osposobljeni za rad kao zvanje.

Standardna klasifikacija zanimanja (u daljem tekstu: SKZ) je obavezan standard, koji se upotrebljava pri evidentiranju, zbrajanjem, objavljivanju, analiziranju i publikovanju podataka, značajnih za praćenje stanja i kretanja na tržištu rada u Federaciji Bosne i Hercegovine. Klasifikacija zanimanja ima značajne elemente u rodovima, vrstama, podvrstama i skupovima i pojedinačnim zanimanjima.

Registrovana nezaposlena lica koja se nisu mogla razvrstati prema SKZ iskazana su u skupinama. Skupine zanimanja imaju četverocifrenu šifru i takva zanimanja označena su kao "ostala" unutar svakog reda zanimanja.

Šifra zanimanja 3114 "Ostali" nalaze se u skupini TEHNIČARI ZA ELEKTRONIKU I TELEKOMUNIKACIJE

Šifra zanimanja 3115 „Ostali“ nalaze se u skupini TEHNIČARI ZA MAŠINSTVO I SRODNI

Šifra zanimanja 3116 „Ostali“ nalaze se u skupini TEHNIČARI HEMIJSKOTEHNOLOŠKE, PREHRAMBENE I BIOTEHNOLOŠKE STRUKE

Šifra zanimanja 4133 „Ostali“ nalaze se u skupini TRANSPORTNI UREDSKI SLUŽBENICI

Šifra zanimanja 7137 "Ostali" nalaze se u skupini ELEKTROINSTALATERI I SRODNA ZANIMANJA

Šifra zanimanja 5169 "Ostali" nalaze se u skupini ZANIMANJA U ZAŠTITI, DRUGDJE NERAZVRSTANA

P R E G L E D

broja registrovanih nezaposlenih lica po narodnosti, polu i biroim:  
stanje na dan 31.12.2003.godine

Tabela broj 2.

Nacionalna pripadnost	UKUPNO		P o b i r o i m a								
			Centar	Hadžići	Ilidža	Ilijaš	N.Grad	N.Saraj	S.Grad	Vogošća	Trnovo
Bošnjaci	Svega	53091	5447	4394	8718	3792	13801	6779	5307	4506	347
	žena	32274	3389	2826	5186	2046	8587	4118	3100	2840	182
Hrvati	Svega	1786	273	19	338	66	543	437	63	47	0
	žena	985	159	6	181	34	273	263	40	29	0
Srbi	Svega	2024	361	43	192	84	658	478	92	114	2
	žena	1239	214	29	125	49	392	303	60	65	2
Slovenci	Svega	17	4	0	0	0	3	8	2	0	0
	žena	16	4	0	0	0	3	7	2	0	0
Albanci	Svega	75	20	2	4	1	20	9	17	2	0
	žena	25	5	1	3	0	7	1	8	0	0
Crnogorci	Svega	36	13	0	1	0	7	11	3	1	0
	žena	19	8	0	1	0	4	4	2	0	0
Makedonci	Svega	29	6	2	3	0	10	5	1	2	0
	žena	23	3	2	3	0	7	5	1	2	0
Jevreji	Svega	13	4	0	0	0	4	5	0	0	0
	žena	6	2	0	0	0	3	1	0	0	0
Ostali	Svega	2720	447	24	143	7	1594	367	100	38	0
	žena	1646	284	22	99	7	930	216	59	29	0
UKUPNO	Svega	59791	6575	4484	9399	3950	16640	8099	5585	4710	349
	žena	36233	4068	2886	5598	2136	10206	4918	3272	2965	184

P R E G L E D

broja registrovanih nezaposlenih lica po polu, narodnosti i kvalifikacionoj strukturi  
stanje na dan 31.12. 2003. godine

Tab.2.1.

Nacionalna pripadnost	UKUPNO		Kvalifikaciona struktura							
			VSS	VŠS	SSS	NSS	VKV	KV	PKV	NKV
Bošnjaci	Svega	53091	1173	697	12909	393	481	15325	441	21672
	žena	32274	731	444	8721	385	77	6564	203	15149
Hrvati	Svega	1786	103	74	640	37	26	480	27	399
	žena	985	66	41	400	37	3	177	14	247
Srbi	Svega	2024	158	106	726	60	50	484	30	410
	žena	1239	92	69	482	57	11	221	16	291
Slovenci	Svega	17	1	0	9	0	0	4	0	3
	žena	16	1	0	8	0	0	4	0	3
Albanci	Svega	75	3	3	12	1	2	13	0	41
	žena	25	0	1	3	1	0	5	0	15
Crnogorci	Svega	36	4	3	14	1	0	5	0	9
	žena	19	2	1	8	1	0	2	0	5
Makedonci	Svega	29	4	0	3	1	1	4	2	14
	žena	23	4	0	2	1	1	4	2	9
Jevreji	Svega	13	3	0	5	0	0	3	0	2
	žena	6	1	0	3	0	0	0	0	2
Ostali	Svega	2720	157	75	723	38	18	844	12	853
	žena	1646	112	48	484	38	7	639	6	312
UKUPNO	Svega	59791	1606	958	15041	531	578	17162	512	23403
	žena	36233	1009	604	10111	520	99	7616	241	16033



P R E G L E D

broja registrovanih nezaposlenih lica po narodnosti, polu, kvalifikacionoj strukturi i biroima  
stanje na dan 31.12.2003.godine

Tab.2.2.

BIRO	UKUPNO	S V E G A							
		NKV	PK	KV	VKV	NSS	SSS	VŠS	VSS
<b>BOŠNJACI - S V E G A</b>									
Centar	5447	1862	50	1637	50	66	1438	103	241
Hadžići	4394	2325	23	1179	22	5	799	21	20
Ilidža	8718	3683	97	2550	105	74	2014	95	100
Ilijaš	3792	1991	49	1142	21	17	543	17	12
Novi Grad	13801	5355	90	3813	128	105	3748	218	344
Novo Saraj.	6779	2174	51	1989	79	56	2031	135	264
Stari Grad	5307	1859	50	1666	45	44	1406	85	152
Vogošća	4506	2210	30	1254	26	26	900	23	37
Trnovo	347	213	1	95	5	0	30	0	3
<b>UKUPNO</b>	<b>53091</b>	<b>21672</b>	<b>441</b>	<b>15325</b>	<b>481</b>	<b>393</b>	<b>12909</b>	<b>697</b>	<b>1173</b>

BIRO	UKUPNO	BOŠNJACI - ŽENE							
		NKV	PK	KV	VKV	NSS	SSS	VŠS	VSS
Centar	3389	1316	20	776	12	66	967	72	160
Hadžići	2826	1688	18	541	5	4	546	14	10
Ilidža	5186	2541	43	1026	10	71	1384	60	51
Ilijaš	2046	1246	19	433	0	17	320	5	6
Novi Grad	8587	3966	49	1543	19	105	2559	141	205
Novo Saraj.	4118	1438	21	946	24	53	1379	82	175
Stari Grad	3100	1206	18	750	5	43	927	57	94
Vogošća	2840	1612	15	526	2	26	619	13	27
Trnovo	182	136	0	23	0	0	20	0	3
<b>UKUPNO</b>	<b>32274</b>	<b>15149</b>	<b>203</b>	<b>6564</b>	<b>77</b>	<b>385</b>	<b>8721</b>	<b>444</b>	<b>731</b>

P R E G L E D

broja registrovanih nezaposlenih lica po narodnosti, polu, kvalifikacionoj strukturi i biroima  
stanje na dan 31.12.2003.godine

Tab.2.2.

BIRO	UKUPNO	PO KVALIFIKACIJAMA							
		NKV	PK	KV	VKV	NSS	SSS	VŠS	VSS
<b>HRVATI - S V E GA</b>									
Centar	273	54	5	59	5	7	108	10	25
Hadžići	19	7	0	10	0	0	2	0	0
Ilidža	338	92	8	131	7	9	79	6	6
Ilijaš	66	13	1	31	0	0	18	2	1
Novi Grad	543	124	4	129	5	7	221	26	27
Novo Saraj.	437	67	8	92	6	12	189	26	37
Stari Grad	63	22	1	14	0	0	20	3	3
Vogošća	47	20	0	14	3	2	3	1	4
Trnovo	0	0	0	0	0	0	0	0	0
<b>UKUPNO</b>	<b>1786</b>	<b>399</b>	<b>27</b>	<b>480</b>	<b>26</b>	<b>37</b>	<b>640</b>	<b>74</b>	<b>103</b>

BIRO	UKUPNO	HRVATI - ŽENE							
		NKV	PK	KV	VKV	NSS	SSS	VŠS	VSS
Centar	159	33	4	22	1	7	68	5	19
Hadžići	6	4	0	0	0	0	2	0	0
Ilidža	181	62	3	46	1	9	52	3	5
Ilijaš	34	9	0	11	0	0	13	1	0
Novi Grad	273	73	1	45	0	7	120	13	14
Novo Saraj.	263	40	5	38	1	12	128	16	23
Stari Grad	40	14	1	7	0	0	14	3	1
Vogošća	29	12	0	8	0	2	3	0	4
Trnovo	0	0	0	0	0	0	0	0	0
<b>UKUPNO</b>	<b>985</b>	<b>247</b>	<b>14</b>	<b>177</b>	<b>3</b>	<b>37</b>	<b>400</b>	<b>41</b>	<b>66</b>

P R E G L E D

broja registrovanih nezaposlenih lica po narodnosti, polu, kvalifikacionoj strukturi i biroima  
stanje na dan 31.12.2003.godine

Tab.2.2.

BIRO	UKUPNO	PO KVALIFIKACIJAMA							
		NKV	PK	KV	VKV	NSS	SSS	VŠS	VSS
<b>SRBI - SVEGA</b>									
Centar	361	67	5	83	4	8	118	25	51
Hadžići	43	12	0	13	0	0	18	0	0
Ilidža	192	49	5	52	7	7	57	7	8
Ilijaš	84	11	2	31	6	0	30	3	1
Novi Grad	658	127	9	169	23	25	234	24	47
Novo Saraj.	478	79	6	90	5	14	209	35	40
Stari Grad	92	26	1	23	1	3	24	9	5
Vogošća	114	37	2	23	4	3	36	3	6
Trnovo	2	2	0	0	0	0	0	0	0
<b>UKUPNO</b>	<b>2024</b>	<b>410</b>	<b>30</b>	<b>484</b>	<b>50</b>	<b>60</b>	<b>726</b>	<b>106</b>	<b>158</b>

BIRO	UKUPNO	SRBI - ŽENE							
		NKV	PK	KV	VKV	NSS	SSS	VŠS	VSS
Centar	214	44	3	35	0	7	78	16	31
Hadžići	29	7	0	7	0	0	15	0	0
Ilidža	125	38	3	29	2	7	36	5	5
Ilijaš	49	10	2	13	1	0	21	1	1
Novi Grad	392	90	4	72	5	25	155	17	24
Novo Saraj.	303	58	2	47	3	13	133	22	25
Stari Grad	60	19	0	11	0	2	18	6	4
Vogošća	65	23	2	7	0	3	26	2	2
Trnovo	2	2	0	0	0	0	0	0	0
<b>UKUPNO</b>	<b>1239</b>	<b>291</b>	<b>16</b>	<b>221</b>	<b>11</b>	<b>57</b>	<b>482</b>	<b>69</b>	<b>92</b>

P R E G L E D

broja registrovanih nezaposlenih lica po narodnosti, polu, kvalifikacionoj strukturi i biroima  
stanje na dan 31.12.2003.godine

Tab.2.2.

BIRO	UKUPNO	PO KVALIFIKACIJAMA							
		NKV	PK	KV	VKV	NSS	SSS	VŠS	VSS
<b>SLOVENC I - S V E G A</b>									
Centar	4	0	0	2	0	0	2	0	0
Hadžići	0	0	0	0	0	0	0	0	0
Ilidža	0	0	0	0	0	0	0	0	0
Ilijaš	0	0	0	0	0	0	0	0	0
Novi Grad	3	2	0	0	0	0	1	0	0
Novo Saraj.	8	0	0	2	0	0	5	0	1
Stari Grad	2	1	0	0	0	0	1	0	0
Vogošća	0	0	0	0	0	0	0	0	0
Trnovo	0	0	0	0	0	0	0	0	0
<b>UKUPNO</b>	<b>17</b>	<b>3</b>	<b>0</b>	<b>4</b>	<b>0</b>	<b>0</b>	<b>9</b>	<b>0</b>	<b>1</b>

BIRO	UKUPNO	SLOVENC I - ŽENE							
		NKV	PK	KV	VKV	NSS	SSS	VŠS	VSS
Centar	4	0	0	2	0	0	2	0	0
Hadžići	0	0	0	0	0	0	0	0	0
Ilidža	0	0	0	0	0	0	0	0	0
Ilijaš	0	0	0	0	0	0	0	0	0
Novi Grad	3	2	0	0	0	0	1	0	0
Novo Saraj.	7	0	0	2	0	0	4	0	1
Stari Grad	2	1	0	0	0	0	1	0	0
Vogošća	0	0	0	0	0	0	0	0	0
Trnovo	0	0	0	0	0	0	0	0	0
<b>UKUPNO</b>	<b>16</b>	<b>3</b>	<b>0</b>	<b>4</b>	<b>0</b>	<b>0</b>	<b>8</b>	<b>0</b>	<b>1</b>

P R E G L E D

broja registrovanih nezaposlenih lica po narodnosti, polu, kvalifikacionoj strukturi i biroima  
stanje na dan 31.12.2003.godine

Tab.2.2.

BIRO	UKUPNO	PO KVALIFIKACIJAMA							
		NKV	PK	KV	VKV	NSS	SSS	VŠS	VSS
<b>ALBANCI - S V E G A</b>									
Centar	20	14	0	0	0	0	4	1	1
Hadžići	2	1	0	1	0	0	0	0	0
Ilidža	4	1	0	1	0	1	0	1	0
Ilijaš	1	1	0	0	0	0	0	0	0
Novi Grad	20	10	0	3	0	0	5	0	2
Novo Saraj.	9	5	0	1	1	0	1	1	0
Stari Grad	17	8	0	7	0	0	2	0	0
Vogošća	2	1	0	0	1	0	0	0	0
Trnovo	0	0	0	0	0	0	0	0	0
<b>UKUPNO</b>	<b>75</b>	<b>41</b>	<b>0</b>	<b>13</b>	<b>2</b>	<b>1</b>	<b>12</b>	<b>3</b>	<b>3</b>

BIRO	UKUPNO	ALBANCI - ŽENE							
		NKV	PK	KV	VKV	NSS	SSS	VŠS	VSS
Centar	5	5	0	0	0	0	0	0	0
Hadžići	1	0	0	1	0	0	0	0	0
Ilidža	3	1	0	0	0	1	0	1	0
Ilijaš	0	0	0	0	0	0	0	0	0
Novi Grad	7	5	0	1	0	0	1	0	0
Novo Saraj.	1	1	0	0	0	0	0	0	0
Stari Grad	8	3	0	3	0	0	2	0	0
Vogošća	0	0	0	0	0	0	0	0	0
Trnovo	0	0	0	0	0	0	0	0	0
<b>UKUPNO</b>	<b>25</b>	<b>15</b>	<b>0</b>	<b>5</b>	<b>0</b>	<b>1</b>	<b>3</b>	<b>1</b>	<b>0</b>

P R E G L E D

broja registrovanih nezaposlenih lica po narodnosti, polu, kvalifikacionoj strukturi i biroima  
stanje na dan 31.12.2003.godine

Tab.2.2.

BIRO	UKUPNO	PO KVALIFIKACIJAMA							
		NKV	PK	KV	VKV	NSS	SSS	VŠS	VSS
<b>CRNOGORCI - S V E G A</b>									
Centar	13	3	0	3	0	0	4	1	2
Hadžići	0	0	0	0	0	0	0	0	0
Ilidža	1	0	0	1	0	0	0	0	0
Ilijaš	0	0	0	0	0	0	0	0	0
Novi Grad	7	3	0	1	0	0	2	0	1
Novo Saraj.	11	0	0	0	0	1	7	2	1
Stari Grad	3	3	0	0	0	0	0	0	0
Vogošća	1	0	0	0	0	0	1	0	0
Trnovo	0	0	0	0	0	0	0	0	0
<b>UKUPNO</b>	<b>36</b>	<b>9</b>	<b>0</b>	<b>5</b>	<b>0</b>	<b>1</b>	<b>14</b>	<b>3</b>	<b>4</b>

BIRO	UKUPNO	CRNOGORCI - ŽENE							
		NKV	PK	KV	VKV	NSS	SSS	VŠS	VSS
Centar	8	2	0	0	0	0	4	1	1
Hadžići	0	0	0	0	0	0	0	0	0
Ilidža	1	0	0	1	0	0	0	0	0
Ilijaš	0	0	0	0	0	0	0	0	0
Novi Grad	4	1	0	1	0	0	1	0	1
Novo Saraj.	4	0	0	0	0	1	3	0	0
Stari Grad	2	2	0	0	0	0	0	0	0
Vogošća	0	0	0	0	0	0	0	0	0
Trnovo	0	0	0	0	0	0	0	0	0
<b>UKUPNO</b>	<b>19</b>	<b>5</b>	<b>0</b>	<b>2</b>	<b>0</b>	<b>1</b>	<b>8</b>	<b>1</b>	<b>2</b>

P R E G L E D

broja registrovanih nezaposlenih lica po narodnosti, polu, kvalifikacionoj strukturi i biroima  
stanje na dan 31.12.2003.godine

Tab.2.2.

BIRO	UKUPNO	PO KVALIFIKACIJAMA							
		NKV	PK	KV	VKV	NSS	SSS	VŠS	VSS
<b>MAKEDONCI - S V E G A</b>									
Centar	6	3	0	2	0	0	1	0	0
Hadžići	2	2	0	0	0	0	0	0	0
Ilidža	3	2	1	0	0	0	0	0	0
Ilijaš	0		0	0	0	0	0	0	0
Novi Grad	10	6	1	0	0	0	1	0	2
Novo Saraj.	5	0	0	2	0	1	1	0	1
Stari Grad	1	1	0	0	0	0	0	0	0
Vogošća	2	0	0	0	1	0	0	0	1
Trnovo	0	0	0	0	0	0	0	0	0
<b>UKUPNO</b>	<b>29</b>	<b>14</b>	<b>2</b>	<b>4</b>	<b>1</b>	<b>1</b>	<b>3</b>	<b>0</b>	<b>4</b>

BIRO	UKUPNO	MAKEDONCI - ŽENE							
		NKV	PK	KV	VKV	NSS	SSS	VŠS	VSS
Centar	3	1	0	2	0	0	0	0	0
Hadžići	2	2	0	0	0	0	0	0	0
Ilidža	3	2	1	0	0	0	0	0	0
Ilijaš	0	0	0	0	0	0	0	0	0
Novi Grad	7	3	1	0	0	0	1	0	2
Novo Saraj.	5	0	0	2	0	1	1	0	1
Stari Grad	1	1	0	0	0	0	0	0	0
Vogošća	2	0	0	0	1	0	0	0	1
Trnovo	0	0	0	0	0	0	0	0	0
<b>UKUPNO</b>	<b>23</b>	<b>9</b>	<b>2</b>	<b>4</b>	<b>1</b>	<b>1</b>	<b>2</b>	<b>0</b>	<b>4</b>

P R E G L E D

broja registrovanih nezaposlenih lica po narodnosti, polu, kvalifikacionoj strukturi i biroima  
stanje na dan 31.12.2003.godine

Tab.2.2.

BIRO	UKUPNO	PO KVALIFIKACIJAMA							
		NKV	PK	KV	VKV	NSS	SSS	VŠS	VSS
<b>JEVREJI - S V E G A</b>									
Centar	4	1	0	0	0	0	1	0	2
Hadžići	0	0	0	0	0	0	0	0	0
Ilidža	0	0	0	0	0	0	0	0	0
Ilijaš	0	0	0	0	0	0	0	0	0
Novi Grad	4	1	0	1	0	0	2	0	0
Novo Saraj.	5	0	0	2	0	0	2	0	1
Stari Grad	0	0	0	0	0	0	0	0	0
Vogošća	0	0	0	0	0	0	0	0	0
Trnovo	0	0	0	0	0	0	0	0	0
<b>UKUPNO</b>	<b>13</b>	<b>2</b>	<b>0</b>	<b>3</b>	<b>0</b>	<b>0</b>	<b>5</b>	<b>0</b>	<b>3</b>

BIRO	UKUPNO	JEVREJI - ŽENE							
		NKV	PK	KV	VKV	NSS	SSS	VŠS	VSS
Centar	2	1	0	0	0	0	0	0	1
Hadžići	0	0	0	0	0	0	0	0	0
Ilidža	0	0	0	0	0	0	0	0	0
Ilijaš	0	0	0	0	0	0	0	0	0
Novi Grad	3	1	0	0	0	0	2	0	0
Novo Saraj.	1	0	0	0	0	0	1	0	0
Stari Grad	0	0	0	0	0	0	0	0	0
Vogošća	0	0	0	0	0	0	0	0	0
Trnovo	0	0	0	0	0	0	0	0	0
<b>UKUPNO</b>	<b>6</b>	<b>2</b>	<b>0</b>	<b>0</b>	<b>0</b>	<b>0</b>	<b>3</b>	<b>0</b>	<b>1</b>



P R E G L E D

broja registrovanih nezaposlenih lica po narodnosti, polu, kvalifikacionoj strukturi i biroima  
stanje na dan 31.12.2003.godine

Tab. 2.2.

PO KVALIFIKACIJAMA - O S T A L I									
BIRO	UKUPNO	NKV	PK	KV	VKV	NSS	SSS	VŠS	VSS
Centar	447	143	0	19	1	2	207	17	58
Hadžići	24	19	0	2	0	0	3	0	0
Ilidža	143	64	1	17	1	0	46	11	3
Ilijaš	7	4	0	1	0	1	1	0	0
Novi Grad	1594	548	6	694	14	27	248	18	39
Novo Saraj.	367	61	5	86	1	7	148	17	42
Stari Grad	100	1	0	16	0	0	61	11	11
Vogošća	38	13	0	9	1	1	9	1	4
Trnovo	0	0	0	0	0	0	0	0	0
UKUPNO	2720	853	12	844	18	38	723	75	157

BIRO	UKUPNO	PO KVALIFIKACIJAMA - ŽENE							
		NKV	PK	KV	VKV	NSS	SSS	VŠS	VSS
Centar	284	87	0	8	0	2	134	10	43
Hadžići	22	17	0	2	0	0	3	0	0
Ilidža	99	44	0	9	0	0	37	6	3
Ilijaš	7	4	0	1	0	1	1	0	0
Novi Grad	930	109	3	578	7	27	167	12	27
Novo Saraj.	216	42	3	34	0	7	92	10	28
Stari Grad	59	0	0	1	0	0	41	9	8
Vogošća	29	9	0	6	0	1	9	1	3
Trnovo	0	0	0	0	0	0	0	0	0
UKUPNO	1646	312	6	639	7	38	484	48	112

P R E G L E D

broja registrovanih nezaposlenih lica po narodnosti, polu, kvalifikacionoj strukturi i biroima  
stanje na dan 31.12.2003.godine

Tab.2.2.

BIRO	UKUPNO	PO KVALIFIKACIJAMA - UKUPNO							
		NKV	PK	KV	VKV	NSS	SSS	VŠS	VSS
Centar	6575	2147	60	1805	60	83	1883	157	380
Hadžići	4484	2366	23	1205	22	5	822	21	20
Ilidža	9399	3891	112	2752	120	91	2196	120	117
Ilijaš	3950	2020	52	1205	27	18	592	22	14
Novi Grad	16640	6176	110	4810	170	164	4462	286	462
Novo Saraj.	8099	2386	70	2264	92	91	2593	216	387
Stari Grad	5585	1921	52	1726	46	47	1514	108	171
Vogošća	4710	2281	32	1300	36	32	949	28	52
Trnovo	349	215	1	95	5	0	30	0	3
<b>UKUPNO</b>	<b>59791</b>	<b>23403</b>	<b>512</b>	<b>17162</b>	<b>578</b>	<b>531</b>	<b>15041</b>	<b>958</b>	<b>1606</b>

BIRO	UKUPNO	PO KVALIFIKACIJAMA - ŽENE							
		NKV	PK	KV	VKV	NSS	SSS	VŠS	VSS
Centar	4068	1489	27	845	13	82	1253	104	255
Hadžići	2886	1718	18	551	5	4	566	14	10
Ilidža	5598	2688	50	1111	13	88	1509	75	64
Ilijaš	2136	1269	21	458	1	18	355	7	7
Novi Grad	10206	4250	58	2240	31	164	3007	183	273
Novo Saraj.	4918	1579	31	1069	28	87	1741	130	253
Stari Grad	3272	1246	19	772	5	45	1003	75	107
Vogošća	2965	1656	17	547	3	32	657	16	37
Trnovo	184	138	0	23	0	0	20	0	3
<b>UKUPNO</b>	<b>36233</b>	<b>16033</b>	<b>241</b>	<b>7616</b>	<b>99</b>	<b>520</b>	<b>10111</b>	<b>604</b>	<b>1009</b>

P R E G L E D

broja registrovanih nezaposlenih lica po godinama starosti, polu i biroima

stanje na dan 31.12.2003.godine

Tabela broj 3.

Godine starosti	UKUPNO		P o b i r o i m a								
			Centar	Hadžići	Ilidža	Ilijaš	N.Grad	N.Saraj	S.Grad	Vogošća	Trnovo
od 15 do 18	Svega	88	25	2	2	1	3	23	31	0	1
	žena	37	10	0	2	1	2	12	10	0	0
od 18 do 20	Svega	1288	246	109	141	64	112	298	246	64	8
	žena	610	119	56	68	32	56	141	109	27	2
od 20 do 24	Svega	7318	766	634	1014	571	2090	877	716	611	39
	žena	3789	409	354	509	305	1062	435	362	334	19
od 24 do 27	Svega	5372	579	441	745	411	1587	667	520	389	33
	žena	3169	345	298	423	217	916	418	317	218	17
od 27 do 30	Svega	4989	527	399	680	344	1538	655	432	385	29
	žena	3212	347	284	455	189	965	440	269	247	16
od 30 do 35	Svega	7774	800	619	1223	559	2157	1128	673	570	45
	žena	4995	525	423	787	330	1400	724	403	379	24
od 35 do 40	Svega	7987	847	618	1384	528	2132	1180	663	590	45
	žena	5257	572	420	905	308	1396	770	437	423	26
od 40 do 45	Svega	8269	875	630	1403	512	2255	1172	708	664	50
	žena	5335	559	435	852	296	1520	745	459	439	30
od 45 do 50	Svega	7798	886	535	1208	459	2285	1001	780	603	41
	žena	4964	584	353	753	254	1512	622	461	397	28
od 50 do 60	Svega	8110	937	464	1446	425	2280	996	747	759	56
	žena	4643	570	258	806	187	1332	582	426	461	21
od 60 do 65	Svega	798	87	33	153	76	201	102	69	75	2
	žena	222	28	5	38	17	45	29	19	40	1
Preko 65	Svega	0	0	0	0	0	0	0	0	0	0
	žena	0	0	0	0	0	0	0	0	0	0
Ukupno	Svega	59791	6575	4484	9399	3950	16640	8099	5585	4710	349
	žena	36233	4068	2886	5598	2136	10206	4918	3272	2965	184

P R E G L E D

broja registrovanih nezaposlenih lica po godinama starosti, polu i kvalifikacionoj strukturi

na dan 31.12.2003. godine

Tab. 3.1.

Godine starosti	UKUPNO		Kvalifikaciona struktura							
			VSS	VŠS	SSS	NSS	VKV	KV	PKV	NKV
od 15 do 18	Svega	88	0	0	1	0	0	64	0	23
	žena	37	0	0	1	0	0	20	0	16
od 18 do 20	Svega	1288	0	0	413	0	0	718	1	156
	žena	610	0	0	243	0	0	266	1	100
od 20 do 24	Svega	7318	20	12	3086	1	0	3098	19	1082
	žena	3789	20	10	1828	1	0	1287	11	632
od 24 do 27	Svega	5372	221	72	1838	5	2	1794	21	1419
	žena	3169	175	55	1198	5	1	836	15	884
od 27 do 30	Svega	4989	249	64	1393	16	0	1398	22	1847
	žena	3212	183	48	984	16	0	735	17	1229
od 30 do 35	Svega	7774	225	119	2007	18	4	2462	102	2837
	žena	4995	145	90	1479	18	4	1316	51	1892
od 35 do 40	Svega	7987	189	110	2085	62	30	2575	89	2847
	žena	5257	122	79	1567	62	8	1329	47	2043
od 40 do 45	Svega	8269	218	161	2179	100	86	1791	55	3679
	žena	5335	140	104	1514	99	12	670	27	2769
od 45 do 50	Svega	7798	201	141	1081	149	183	1601	68	4374
	žena	4964	98	92	727	148	37	628	32	3202
od 50 do 60	Svega	8110	237	239	884	176	249	1539	122	4664
	žena	4643	117	120	558	169	37	518	40	3084
od 60 do 65	Svega	798	46	40	74	4	24	122	13	475
	žena	222	9	6	12	2	0	11	0	182
Preko 65 g.	Svega	0	0	0	0	0	0	0	0	0
	žena	0	0	0	0	0	0	0	0	0
UKUPNO:	Svega	59791	1606	958	15041	531	578	17162	512	23403
	žena	36233	1009	604	10111	520	99	7616	241	16033

P R E G L E D

broja registrovanih nezaposlenih lica po godinama starosti, polu, kvalifikacionoj strukturi  
i biroima na dan 31.12.2003.godine

Tab.3.2.

BIRO	UKUPNO	PO KVALIFIKACIJAMA							
		NKV	PK	KV	VKV	NSS	SSS	VŠS	VSS
<b>Od 15 do 18 godina - SVEGA</b>									
Centar	25	6	0	19	0	0	0	0	0
Hadžići	2	2	0	0	0	0	0	0	0
Ilidža	2	1	0	1	0	0	0	0	0
Ilijaš	1	1	0	0	0	0	0	0	0
Novi Grad	3	3	0	0	0	0	0	0	0
Novo Saraj.	23	6	0	17	0	0	0	0	0
Stari Grad	31	4	0	26	0	0	1	0	0
Vogošća	0	0	0	0	0	0	0	0	0
Trnovo	1	0	0	1	0	0	0	0	0
<b>UKUPNO</b>	<b>88</b>	<b>23</b>	<b>0</b>	<b>64</b>	<b>0</b>	<b>0</b>	<b>1</b>	<b>0</b>	<b>0</b>

BIRO	UKUPNO	PO KVALIFIKACIJAMA							
		NKV	PK	KV	VKV	NSS	SSS	VŠS	VSS
<b>Od 15 do 18 godina - Ž E N E</b>									
Centar	10	3	0	7	0	0	0	0	0
Hadžići	0	0	0	0	0	0	0	0	0
Ilidža	2	1	0	1	0	0	0	0	0
Ilijaš	1	1	0	0	0	0	0	0	0
Novi Grad	2	2	0	0	0	0	0	0	0
Novo Saraj.	12	5	0	7	0	0	0	0	0
Stari Grad	10	4	0	5	0	0	1	0	0
Vogošća	0	0	0	0	0	0	0	0	0
Trnovo	0	0	0	0	0	0	0	0	0
<b>UKUPNO</b>	<b>37</b>	<b>16</b>	<b>0</b>	<b>20</b>	<b>0</b>	<b>0</b>	<b>1</b>	<b>0</b>	<b>0</b>

P R E G L E D

broja registrovanih nezaposlenih lica po godinama starosti, polu, kvalifikacionoj strukturi  
i biroima na dan 31.12.2003.godine

Tab.3.2.

BIRO	UKUPNO	PO KVALIFIKACIJAMA							
		NKV	PK	KV	VKV	NSS	SSS	VŠS	VSS
<b>Od 18 do 20 godina - SVEGA</b>									
Centar	246	25	0	107	0	0	114	0	0
Hadžići	109	12	0	87	0	0	10	0	0
Ilidža	141	20	1	101	0	0	19	0	0
Ilijaš	64	18	0	42	0	0	4	0	0
Novi Grad	112	30	0	50	0	0	32	0	0
Novo Saraj.	298	14	0	160	0	0	124	0	0
Stari Grad	246	25	0	116	0	0	105	0	0
Vogošća	64	10	0	49	0	0	5	0	0
Trnovo	8	2	0	6	0	0	0	0	0
<b>UKUPNO</b>	<b>1288</b>	<b>156</b>	<b>1</b>	<b>718</b>	<b>0</b>	<b>0</b>	<b>413</b>	<b>0</b>	<b>0</b>

BIRO	UKUPNO	PO KVALIFIKACIJAMA							
		NKV	PK	KV	VKV	NSS	SSS	VŠS	VSS
<b>Od 18 do 20 godina - Ž E N E</b>									
Centar	119	16	0	35	0	0	68	0	0
Hadžići	56	9	0	42	0	0	5	0	0
Ilidža	68	15	1	40	0	0	12	0	0
Ilijaš	32	13	0	18	0	0	1	0	0
Novi Grad	56	19	0	16	0	0	21	0	0
Novo Saraj.	141	9	0	55	0	0	77	0	0
Stari Grad	109	15	0	38	0	0	56	0	0
Vogošća	27	4	0	20	0	0	3	0	0
Trnovo	2	0	0	2	0	0	0	0	0
<b>UKUPNO</b>	<b>610</b>	<b>100</b>	<b>1</b>	<b>266</b>	<b>0</b>	<b>0</b>	<b>243</b>	<b>0</b>	<b>0</b>

P R E G L E D

broja registrovanih nezaposlenih lica po godinama starosti, polu, kvalifikacionoj strukturi  
i biroima na dan 31.12.2003.godine

Tab.3.2.

BIRO	UKUPNO	PO KVALIFIKACIJAMA							
		NKV	PK	KV	VKV	NSS	SSS	VŠS	VSS
<b>Od 20 do 24 godine - SVEGA</b>									
Centar	766	145	1	284	0	1	323	3	9
Hadžići	634	104	0	291	0	0	237	2	0
Ilidža	1014	140	2	460	0	0	412	0	0
Ilijaš	571	86	1	308	0	0	174	1	1
Novi Grad	2090	284	7	861	0	0	936	1	1
Novo Saraj.	877	143	6	309	0	0	408	4	7
Stari Grad	716	97	0	291	0	0	325	1	2
Vogošća	611	73	1	274	0	0	263	0	0
Trnovo	39	10	1	20	0	0	8	0	0
<b>UKUPNO</b>	<b>7318</b>	<b>1082</b>	<b>19</b>	<b>3098</b>	<b>0</b>	<b>1</b>	<b>3086</b>	<b>12</b>	<b>20</b>

BIRO	UKUPNO	PO KVALIFIKACIJAMA							
		NKV	PK	KV	VKV	NSS	SSS	VŠS	VSS
<b>Od 20 do 24 godine - Ž E N E</b>									
Centar	409	81	0	116	0	1	199	3	9
Hadžići	354	73	0	143	0	0	136	2	0
Ilidža	509	95	0	173	0	0	241	0	0
Ilijaš	305	55	1	149	0	0	98	1	1
Novi Grad	1062	157	6	343	0	0	554	1	1
Novo Saraj.	435	70	3	124	0	0	229	2	7
Stari Grad	362	52	0	114	0	0	193	1	2
Vogošća	334	43	1	119	0	0	171	0	0
Trnovo	19	6	0	6	0	0	7	0	0
<b>UKUPNO</b>	<b>3789</b>	<b>632</b>	<b>11</b>	<b>1287</b>	<b>0</b>	<b>1</b>	<b>1828</b>	<b>10</b>	<b>20</b>

P R E G L E D

broja registrovanih nezaposlenih lica po godinama starosti, polu, kvalifikacionoj strukturi  
i biroima na dan 31.12.2003. godine

Tab.3.2.

BIRO	UKUPNO	PO KVALIFIKACIJAMA							
		NKV	PK	KV	VKV	NSS	SSS	VŠS	VSS
<b>Od 24 do 27 godina - SVEGA</b>									
Centar	579	139	1	180	0	0	201	11	47
Hadžići	441	151	3	152	0	0	126	3	6
Ilidža	745	182	4	245	1	0	294	7	12
Ilijaš	411	179	2	136	0	0	86	3	5
Novi Grad	1587	344	7	569	0	5	584	24	54
Novo Saraj.	667	167	1	188	1	0	251	10	49
Stari Grad	520	131	2	156	0	0	184	10	37
Vogošća	389	119	1	152	0	0	105	4	8
Trnovo	33	7	0	16	0	0	7	0	3
<b>UKUPNO</b>	<b>5372</b>	<b>1419</b>	<b>21</b>	<b>1794</b>	<b>2</b>	<b>5</b>	<b>1838</b>	<b>72</b>	<b>221</b>

BIRO	UKUPNO	PO KVALIFIKACIJAMA							
		NKV	PK	KV	VKV	NSS	SSS	VŠS	VSS
<b>Od 24 do 27 godina - Ž E N E</b>									
Centar	345	83	0	76	0	0	139	7	40
Hadžići	298	108	3	86	0	0	92	3	6
Ilidža	423	106	2	116	0	0	188	5	6
Ilijaš	217	117	2	48	0	0	44	2	4
Novi Grad	916	209	5	264	0	5	371	18	44
Novo Saraj.	418	101	1	96	1	0	172	8	39
Stari Grad	317	76	1	75	0	0	130	9	26
Vogošća	218	80	1	70	0	0	57	3	7
Trnovo	17	4	0	5	0	0	5	0	3
<b>UKUPNO</b>	<b>3169</b>	<b>884</b>	<b>15</b>	<b>836</b>	<b>1</b>	<b>5</b>	<b>1198</b>	<b>55</b>	<b>175</b>



P R E G L E D

broja registrovanih nezaposlenih lica po godinama starosti, polu, kvalifikacionoj strukturi  
i biroima na dan 31.12.2003.godine

Tab.3.2.

BIRO	UKUPNO	PO KVALIFIKACIJAMA							
		NKV	PK	KV	VKV	NSS	SSS	VŠS	VSS
<b>Od 27 do 30 godina - SVEGA</b>									
Centar	527	161	3	148	0	0	156	13	46
Hadžići	399	233	1	74	0	1	84	4	2
Ilidža	680	259	5	206	0	3	186	6	15
Ilijaš	344	191	4	94	0	4	48	1	2
Novi Grad	1538	487	2	447	0	3	489	20	90
Novo Saraj.	655	186	3	179	0	3	213	12	59
Stari Grad	432	145	2	130	0	0	121	8	26
Vogošća	385	164	2	119	0	2	89	0	9
Trnovo	29	21	0	1	0	0	7	0	0
<b>UKUPNO</b>	<b>4989</b>	<b>1847</b>	<b>22</b>	<b>1398</b>	<b>0</b>	<b>16</b>	<b>1393</b>	<b>64</b>	<b>249</b>

BIRO	UKUPNO	PO KVALIFIKACIJAMA							
		NKV	PK	KV	VKV	NSS	SSS	VŠS	VSS
<b>Od 27 do 30 godina - Ž E N E</b>									
Centar	347	113	2	85	0	0	109	9	29
Hadžići	284	176	1	41	0	1	62	3	0
Ilidža	455	188	4	105	0	3	137	6	12
Ilijaš	189	115	4	36	0	4	28	1	1
Novi Grad	965	309	2	232	0	3	341	13	65
Novo Saraj.	440	127	1	106	0	3	147	8	48
Stari Grad	269	76	1	76	0	0	89	8	19
Vogošća	247	114	2	54	0	2	66	0	9
Trnovo	16	11	0	0	0	0	5	0	0
<b>UKUPNO</b>	<b>3212</b>	<b>1229</b>	<b>17</b>	<b>735</b>	<b>0</b>	<b>16</b>	<b>984</b>	<b>48</b>	<b>183</b>

P R E G L E D

broja registrovanih nezaposlenih lica po godinama starosti, polu, kvalifikacionoj strukturi  
i biroima na dan 31.12.2003.godine

Tab.3.2.

BIRO	UKUPNO	PO KVALIFIKACIJAMA							
		NKV	PK	KV	VKV	NSS	SSS	VŠS	VSS
<b>Od 30 do 35 godina - SVEGA</b>									
Centar	800	231	14	239	0	3	251	12	50
Hadžići	619	358	6	153	3	1	92	3	3
Ilidža	1223	437	22	406	0	5	314	20	19
Ilijaš	559	298	7	174	0	0	78	1	1
Novi Grad	2157	703	21	701	0	6	623	35	68
Novo Saraj.	1128	319	16	359	0	2	356	29	47
Stari Grad	673	214	7	223	1	0	185	15	28
Vogošća	570	252	9	188	0	1	107	4	9
Trnovo	45	25	0	19	0	0	1	0	0
<b>UKUPNO</b>	<b>7774</b>	<b>2837</b>	<b>102</b>	<b>2462</b>	<b>4</b>	<b>18</b>	<b>2007</b>	<b>119</b>	<b>225</b>

BIRO	UKUPNO	PO KVALIFIKACIJAMA							
		NKV	PK	KV	VKV	NSS	SSS	VŠS	VSS
<b>Od 30 do 35 godina - Ž E N E</b>									
Centar	525	161	7	133	0	3	176	9	36
Hadžići	423	259	5	79	3	1	71	2	3
Ilidža	787	298	14	199	0	5	245	16	10
Ilijaš	330	185	3	85	0	0	57	0	0
Novi Grad	1400	462	11	393	0	6	461	30	37
Novo Saraj.	724	209	4	206	0	2	251	19	33
Stari Grad	403	123	3	112	1	0	134	11	19
Vogošća	379	179	4	101	0	1	84	3	7
Trnovo	24	16	0	8	0	0	0	0	0
<b>UKUPNO</b>	<b>4995</b>	<b>1892</b>	<b>51</b>	<b>1316</b>	<b>4</b>	<b>18</b>	<b>1479</b>	<b>90</b>	<b>145</b>

P R E G L E D

broja registrovanih nezaposlenih lica po godinama starosti, polu, kvalifikacionoj strukturi  
i biroima na dan 31.12.2003.godine

Tab.3.2.

BIRO	UKUPNO	PO KVALIFIKACIJAMA							
		NKV	PK	KV	VKV	NSS	SSS	VŠS	VSS
<b>Od 35 do 40 godina - SVEGA</b>									
Centar	847	242	6	261	4	10	252	26	46
Hadžići	618	327	5	172	3	0	108	2	1
Ilidža	1384	499	17	484	5	13	338	12	16
Ilijaš	528	287	8	153	2	2	72	3	1
Novi Grad	2132	737	29	711	9	18	546	28	54
Novo Saraj.	1180	267	14	376	2	7	442	23	49
Stari Grad	663	186	5	228	3	8	200	13	20
Vogošća	590	273	5	179	2	4	122	3	2
Trnovo	45	29	0	11	0	0	5	0	0
<b>UKUPNO</b>	<b>7987</b>	<b>2847</b>	<b>89</b>	<b>2575</b>	<b>30</b>	<b>62</b>	<b>2085</b>	<b>110</b>	<b>189</b>

BIRO	UKUPNO	PO KVALIFIKACIJAMA							
		NKV	PK	KV	VKV	NSS	SSS	VŠS	VSS
<b>Od 35 do 40 godina - Ž E N E</b>									
Centar	572	169	4	152	1	10	183	18	35
Hadžići	420	236	4	92	2	0	85	1	0
Ilidža	905	360	10	227	0	13	275	10	10
Ilijaš	308	188	5	58	0	2	55	0	0
Novi Grad	1396	532	13	376	4	18	403	21	29
Novo Saraj.	770	194	7	195	1	7	316	19	31
Stari Grad	437	136	2	124	0	8	145	7	15
Vogošća	423	206	2	104	0	4	102	3	2
Trnovo	26	22	0	1	0	0	3	0	0
<b>UKUPNO</b>	<b>5257</b>	<b>2043</b>	<b>47</b>	<b>1329</b>	<b>8</b>	<b>62</b>	<b>1567</b>	<b>79</b>	<b>122</b>

P R E G L E D

broja registrovanih nezaposlenih lica po godinama starosti, polu, kvalifikacionoj strukturi  
i biroima na dan 31.12.2003.godine

Tab.3.2.

BIRO	UKUPNO	PO KVALIFIKACIJAMA							
		NKV	PK	KV	VKV	NSS	SSS	VŠS	VSS
<b>Od 40 do 45 godina - SVEGA</b>									
Centar	875	298	9	189	11	14	279	26	49
Hadžići	630	404	4	111	2	0	104	2	3
Ilidža	1403	594	16	335	24	16	365	28	25
Ilijaš	512	293	8	121	2	5	80	2	1
Novi Grad	2255	1016	7	490	13	34	593	50	52
Novo Saraj.	1172	394	5	261	19	13	386	29	65
Stari Grad	708	285	4	160	7	12	206	19	15
Vogošća	664	358	2	117	4	6	164	5	8
Trnovo	50	37	0	7	4	0	2	0	0
<b>UKUPNO</b>	<b>8269</b>	<b>3679</b>	<b>55</b>	<b>1791</b>	<b>86</b>	<b>100</b>	<b>2179</b>	<b>161</b>	<b>218</b>

BIRO	UKUPNO	PO KVALIFIKACIJAMA							
		NKV	PK	KV	VKV	NSS	SSS	VŠS	VSS
<b>Od 40 do 45 godina - Ž E N E</b>									
Centar	559	214	3	85	1	14	194	16	32
Hadžići	435	322	2	29	0	0	79	2	1
Ilidža	852	437	6	108	5	16	247	19	14
Ilijaš	296	204	4	33	0	5	49	0	1
Novi Grad	1520	784	4	205	1	34	425	32	35
Novo Saraj.	745	291	4	106	4	12	266	18	44
Stari Grad	459	207	3	74	0	12	141	14	8
Vogošća	439	280	1	30	1	6	113	3	5
Trnovo	30	30	0	0	0	0	0	0	0
<b>UKUPNO</b>	<b>5335</b>	<b>2769</b>	<b>27</b>	<b>670</b>	<b>12</b>	<b>99</b>	<b>1514</b>	<b>104</b>	<b>140</b>

P R E G L E D

broja registrovanih nezaposlenih lica po godinama starosti, polu, kvalifikacionoj strukturi  
i biroima na dan 31.12.2003.godine

Tab.3.2.

BIRO	UKUPNO	PO KVALIFIKACIJAMA							
		NKV	PK	KV	VKV	NSS	SSS	VŠS	VSS
<b>Od 45 do 50 godina - SVEGA</b>									
Centar	886	404	7	188	25	27	160	24	51
Hadžići	535	391	0	92	0	1	45	3	3
Ilidža	1208	743	10	214	32	21	155	17	16
Ilijaš	459	324	6	86	4	5	28	3	3
Novi Grad	2285	1253	19	463	69	42	346	36	57
Novo Saraj.	1001	434	8	232	25	27	192	37	46
Stari Grad	780	378	13	212	16	17	108	16	20
Vogošća	603	415	5	105	12	9	47	5	5
Trnovo	41	32	0	9	0	0	0	0	0
<b>UKUPNO</b>	<b>7798</b>	<b>4374</b>	<b>68</b>	<b>1601</b>	<b>183</b>	<b>149</b>	<b>1081</b>	<b>141</b>	<b>201</b>

BIRO	UKUPNO	PO KVALIFIKACIJAMA							
		NKV	PK	KV	VKV	NSS	SSS	VŠS	VSS
<b>Od 45 do 50 godina - Ž E N E</b>									
Centar	584	308	2	91	6	27	102	18	30
Hadžići	353	296	0	25	0	1	30	1	0
Ilidža	753	536	6	67	3	20	102	10	9
Ilijaš	254	215	1	18	0	5	13	2	0
Novi Grad	1512	955	11	199	14	42	238	26	27
Novo Saraj.	622	292	5	110	10	27	136	22	20
Stari Grad	461	256	3	89	3	17	72	11	10
Vogošća	397	317	4	28	1	9	34	2	2
Trnovo	28	27	0	1	0	0	0	0	0
<b>UKUPNO</b>	<b>4964</b>	<b>3202</b>	<b>32</b>	<b>628</b>	<b>37</b>	<b>148</b>	<b>727</b>	<b>92</b>	<b>98</b>

P R E G L E D

broja registrovanih nezaposlenih lica po godinama starosti, polu, kvalifikacionoj strukturi  
i biroima na dan 31.12.2003.godine

Tab.3.2.

BIRO	UKUPNO	PO KVALIFIKACIJAMA							
		NKV	PK	KV	VKV	NSS	SSS	VŠS	VSS
<b>Od 50 do 60 godina - SVEGA</b>									
Centar	937	451	17	179	19	27	136	37	71
Hadžići	464	364	4	64	12	2	15	1	2
Ilidža	1446	913	32	278	55	32	103	22	11
Ilijaš	425	293	14	77	15	2	19	5	0
Novi Grad	2280	1213	16	491	73	56	284	79	68
Novo Saraj.	996	408	17	170	37	38	207	65	54
Stari Grad	747	419	15	166	19	9	75	24	20
Vogošća	759	553	7	109	18	10	45	6	11
Trnovo	56	50	0	5	1	0	0	0	0
<b>UKUPNO</b>	<b>8110</b>	<b>4664</b>	<b>122</b>	<b>1539</b>	<b>249</b>	<b>176</b>	<b>884</b>	<b>239</b>	<b>237</b>

BIRO	UKUPNO	PO KVALIFIKACIJAMA							
		NKV	PK	KV	VKV	NSS	SSS	VŠS	VSS
<b>Od 50 do 60 godina - Ž E N E</b>									
Centar	570	324	9	64	5	26	79	23	40
Hadžići	258	235	3	13	0	1	6	0	0
Ilidža	806	617	7	74	5	31	62	7	3
Ilijaš	187	159	1	13	1	2	10	1	0
Novi Grad	1332	787	6	208	12	56	190	40	33
Novo Saraj.	582	261	6	63	12	36	143	33	28
Stari Grad	426	286	6	62	1	7	42	14	8
Vogošća	461	394	2	21	1	10	26	2	5
Trnovo	21	21	0	0	0	0	0	0	0
<b>UKUPNO</b>	<b>4643</b>	<b>3084</b>	<b>40</b>	<b>518</b>	<b>37</b>	<b>169</b>	<b>558</b>	<b>120</b>	<b>117</b>

P R E G L E D

broja registrovanih nezaposlenih lica po godinama starosti, polu, kvalifikacionoj strukturi  
i biroima na dan 31.12.2003.godine

Tab.3.2.

BIRO	UKUPNO	PO KVALIFIKACIJAMA							
		NKV	PK	KV	VKV	NSS	SSS	VŠS	VSS
<b>Od 60 do 65 godina - SVEGA</b>									
Centar	87	45	2	11	1	1	11	5	11
Hadžići	33	20	0	9	2	0	1	1	0
Ilidža	153	103	3	22	3	1	10	8	3
Ilijaš	76	50	2	14	4	0	3	3	0
Novi Grad	201	106	2	27	6	0	29	13	18
Novo Saraj.	102	48	0	13	8	1	14	7	11
Stari Grad	69	37	4	18	0	1	4	2	3
Vogošća	75	64	0	8	0	0	2	1	0
Trnovo	2	2	0	0	0	0	0	0	0
<b>UKUPNO</b>	<b>798</b>	<b>475</b>	<b>13</b>	<b>122</b>	<b>24</b>	<b>4</b>	<b>74</b>	<b>40</b>	<b>46</b>

BIRO	UKUPNO	PO KVALIFIKACIJAMA							
		NKV	PK	KV	VKV	NSS	SSS	VŠS	VSS
<b>Od 60 do 65 godina - Ž E N E</b>									
Centar	28	17	0	1	0	1	4	1	4
Hadžići	5	4	0	1	0	0	0	0	0
Ilidža	38	35	0	1	0	0	0	2	0
Ilijaš	17	17	0	0	0	0	0	0	0
Novi Grad	45	34	0	4	0	0	3	2	2
Novo Saraj.	29	20	0	1	0	0	4	1	3
Stari Grad	19	15	0	3	0	1	0	0	0
Vogošća	40	39	0	0	0	0	1	0	0
Trnovo	1	1	0	0	0	0	0	0	0
<b>UKUPNO</b>	<b>222</b>	<b>182</b>	<b>0</b>	<b>11</b>	<b>0</b>	<b>2</b>	<b>12</b>	<b>6</b>	<b>9</b>

P R E G L E D

broja registrovanih nezaposlenih lica po godinama starosti, polu, kvalifikacionoj strukturi  
i biroima na dan 31.12.2003.godine

Tab.3.2.

BIRO	UKUPNO	PO KVALIFIKACIJAMA							
		NKV	PK	KV	VKV	NSS	SSS	VŠS	VSS
<b>Preko 65 godina - S V E G A</b>									
Centar	0	0	0	0	0	0	0	0	0
Hadžići	0	0	0	0	0	0	0	0	0
Ilidža	0	0	0	0	0	0	0	0	0
Ilijaš	0	0	0	0	0	0	0	0	0
Novi Grad	0	0	0	0	0	0	0	0	0
Novo Saraj.	0	0	0	0	0	0	0	0	0
Stari Grad	0	0	0	0	0	0	0	0	0
Vogošća	0	0	0	0	0	0	0	0	0
Trnovo	0	0	0	0	0	0	0	0	0
UKUPNO	0	0	0	0	0	0	0	0	0

BIRO	UKUPNO	PO KVALIFIKACIJAMA							
		NKV	PK	KV	VKV	NSS	SSS	VŠS	VSS
<b>Preko 65 godina - Ž E N E</b>									
Centar	0	0	0	0	0	0	0	0	0
Hadžići	0	0	0	0	0	0	0	0	0
Ilidža	0	0	0	0	0	0	0	0	0
Ilijaš	0	0	0	0	0	0	0	0	0
Novi Grad	0	0	0	0	0	0	0	0	0
Novo Saraj.	0	0	0	0	0	0	0	0	0
Stari Grad	0	0	0	0	0	0	0	0	0
Vogošća	0	0	0	0	0	0	0	0	0
Trnovo	0	0	0	0	0	0	0	0	0
UKUPNO	0	0	0	0	0	0	0	0	0



P R E G L E D

broja registrovanih nezaposlenih lica po dužini čekanja na zaposlenje, po polu i biroima  
na dan 31.12.2003.godine

Tabela 4.

Dužina čekanja	UKUPNO		P o b i r o i m a								
			Centar	Hadžići	Ilidža	Ilijaš	N.Grad	N.Saraj	S.Grad	Vogošća	Trnovo
do 6 mj.	Svega	7127	1136	551	987	413	1375	1190	890	536	49
	žena	3686	630	277	485	204	704	637	427	295	27
od 6 do 9 mjeseci	Svega	3001	316	228	460	201	901	326	279	265	25
	žena	1551	180	116	236	95	427	177	155	155	10
od 9 do 12 mjeseci	Svega	2613	318	175	381	147	804	372	233	173	10
	žena	1287	172	89	200	68	352	193	116	92	5
od 12 do 18 mjeseci	Svega	6957	628	498	1169	453	1920	921	588	720	60
	žena	3532	343	299	504	185	994	496	340	354	17
od 18 do 24 mjeseci	Svega	4674	344	392	605	319	1790	523	303	352	46
	žena	2574	211	183	266	155	1156	260	163	161	19
od 2 do 3 godine	Svega	6073	683	463	846	463	1700	895	547	450	26
	žena	3619	417	293	464	248	1023	538	323	302	11
od 3 do 5 godina	Svega	11002	1208	1059	1725	778	3021	1466	1004	719	22
	žena	7120	801	785	1112	426	1867	999	619	500	11
od 5 do 7 godina	Svega	13470	1470	825	2283	1047	3571	1854	1217	1137	66
	žena	9389	989	639	1613	680	2564	1228	780	849	47
od 7 do 9 godina	Svega	3990	356	292	926	129	1109	494	283	356	45
	žena	2806	234	204	704	75	773	346	178	255	37
Preko 9 godina	Svega	884	116	1	17	0	449	58	241	2	0
	žena	669	91	1	14	0	346	44	171	2	0
UKUPNO	Svega	59791	6575	4484	9399	3950	16640	8099	5585	4710	349
	žena	36233	4068	2886	5598	2136	10206	4918	3272	2965	184

P R E G L E D

broja registrovanih nezaposlenih lica po dužini čekanja na zaposlenje po polu i kvalifikacionoj strukturi

na dan 31.12.2003.godine

Tab.4.1.

Dužina čekanja	UKUPNO		Kvalifikaciona struktura							
			VSS	VŠS	SSS	NSS	VKV	KV	PKV	NKV
do 6 mj.	Svega	7127	447	132	2573	36	49	2119	36	1735
	žena	3686	302	87	1494	35	12	763	16	977
od 6 do 9 mjeseci	Svega	3001	149	71	995	12	26	1042	14	692
	žena	1551	91	45	619	12	3	361	8	412
od 9 do 12 mjeseci	Svega	2613	127	58	722	12	43	892	28	731
	žena	1287	81	28	426	11	11	322	8	400
od 12 do 18 mjeseci	Svega	6957	175	108	1757	77	164	2523	58	2095
	žena	3532	108	74	1122	76	25	937	24	1166
od 18 do 24 mjeseci	Svega	4674	107	62	1151	44	52	2026	36	1196
	žena	2574	73	36	685	43	9	1031	16	681
od 2 do 3 godine	Svega	6073	140	101	1619	63	51	1902	40	2157
	žena	3619	83	58	1109	63	10	850	20	1426
od 3 do 5 godina	Svega	11002	214	184	2604	120	116	2915	90	4759
	žena	7120	121	128	1877	118	18	1378	48	3432
od 5 do 7 godina	Svega	13470	186	183	2560	111	57	2752	135	7486
	žena	9389	115	116	1923	108	8	1402	75	5642
od 7 do 9 godina	Svega	3990	44	46	813	45	19	847	57	2119
	žena	2806	26	23	650	44	3	468	22	1570
Preko 9 godina	Svega	884	17	13	247	11	1	144	18	433
	žena	669	9	9	206	10	0	104	4	327
UKUPNO	Svega	59791	1606	958	15041	531	578	17162	512	23403
	žena	36233	1009	604	10111	520	99	7616	241	16033

P R E G L E D

broja registrovanih nezaposlenih lica po dužini čekanja na zaposlenje, po polu, kvalifikacionoj strukturi i biroima na dan 31.12.2003. godine

Tab.4.2.

BIRO	UKUPNO	PO KVALIFIKACIJAMA							
		NKV	PK	KV	VKV	NSS	SSS	VŠS	VSS
Do 6 mjeseci - S V E G A									
Centar	1136	206	3	299	12	8	448	32	128
Hadžići	551	180	3	194	2	0	160	6	6
Ilidža	987	240	9	335	11	5	346	15	26
Ilijaš	413	172	7	123	3	0	96	3	9
Novi Grad	1375	321	4	308	6	6	596	36	98
Novo Saraj.	1190	212	6	379	8	11	447	26	101
Stari Grad	890	195	2	306	4	2	309	11	61
Vogošća	536	183	2	162	3	4	163	3	16
Trnovo	49	26	0	13	0	0	8	0	2
UKUPNO	7127	1735	36	2119	49	36	2573	132	447

BIRO	UKUPNO	PO KVALIFIKACIJAMA							
		NKV	PK	KV	VKV	NSS	SSS	VŠS	VSS
Do 6 mjeseci - Ž E N E									
Centar	630	134	1	121	3	8	253	22	88
Hadžići	277	108	3	67	1	0	89	4	5
Ilidža	485	141	1	119	2	4	192	10	16
Ilijaš	204	98	5	46	1	0	49	1	4
Novi Grad	704	154	1	96	1	6	361	24	61
Novo Saraj.	637	114	2	151	3	11	269	15	72
Stari Grad	427	105	1	97	0	2	171	10	41
Vogošća	295	108	2	63	1	4	103	1	13
Trnovo	27	15	0	3	0	0	7	0	2
UKUPNO	3686	977	16	763	12	35	1494	87	302

P R E G L E D

broja registrovanih nezaposlenih lica po dužini čekanja na zaposlenje, po polu, kvalifikacionoj strukturi i biroima na dan 31.12.2003. godine

Tab.4.2.

BIRO	UKUPNO	PO KVALIFIKACIJAMA							
		NKV	PK	KV	VKV	NSS	SSS	VŠS	VSS
Od 6 do 9 mjeseci - S V E G A									
Centar	316	57	3	98	4	5	106	15	28
Hadžići	228	66	1	98	2	0	60	0	1
Ilidža	460	104	2	178	1	1	145	10	19
Ilijaš	201	77	0	71	0	0	50	2	1
Novi Grad	901	168	3	317	8	2	331	17	55
Novo Saraj.	326	69	1	89	3	3	114	14	33
Stari Grad	279	76	2	84	6	1	91	10	9
Vogošća	265	66	2	97	1	0	93	3	3
Trnovo	25	9	0	10	1	0	5	0	0
<b>UKUPNO</b>	<b>3001</b>	<b>692</b>	<b>14</b>	<b>1042</b>	<b>26</b>	<b>12</b>	<b>995</b>	<b>71</b>	<b>149</b>

BIRO	UKUPNO	PO KVALIFIKACIJAMA							
		NKV	PK	KV	VKV	NSS	SSS	VŠS	VSS
Od 6 do 9 mjeseci - Ž E N E									
Centar	180	35	2	42	0	5	68	9	19
Hadžići	116	37	1	45	0	0	33	0	0
Ilidža	236	61	1	67	1	1	87	7	11
Ilijaš	95	41	0	24	0	0	28	1	1
Novi Grad	427	95	2	68	1	2	215	12	32
Novo Saraj.	177	41	0	37	1	3	72	5	18
Stari Grad	155	47	1	36	0	1	54	9	7
Vogošća	155	50	1	41	0	0	58	2	3
Trnovo	10	5	0	1	0	0	4	0	0
<b>UKUPNO</b>	<b>1551</b>	<b>412</b>	<b>8</b>	<b>361</b>	<b>3</b>	<b>12</b>	<b>619</b>	<b>45</b>	<b>91</b>

P R E G L E D

broja registrovanih nezaposlenih lica po dužini čekanja na zaposlenje, po polu, kvalifikacionoj strukturi i biroima na dan 31.12.2003. godine

Tab.4.2.

BIRO	UKUPNO	PO KVALIFIKACIJAMA							
		NKV	PK	KV	VKV	NSS	SSS	VŠS	VSS
Od 9 do 12 mjeseci - S V E G A									
Centar	318	84	7	83	6	4	97	9	28
Hadžići	175	64	1	68	0	0	34	2	6
Iliđža	381	112	6	134	6	1	110	5	7
Ilijaš	147	69	2	56	1	0	16	1	2
Novi Grad	804	207	5	300	14	3	224	15	36
Novo Saraj.	372	81	6	114	9	2	117	13	30
Stari Grad	233	51	0	77	4	2	73	11	15
Vogošća	173	57	1	58	3	0	49	2	3
Trnovo	10	6	0	2	0	0	2	0	0
<b>UKUPNO</b>	<b>2613</b>	<b>731</b>	<b>28</b>	<b>892</b>	<b>43</b>	<b>12</b>	<b>722</b>	<b>58</b>	<b>127</b>

BIRO	UKUPNO	PO KVALIFIKACIJAMA							
		NKV	PK	KV	VKV	NSS	SSS	VŠS	VSS
Od 9 do 12 mjeseci - Ž E N E									
Centar	172	48	2	34	1	4	58	6	19
Hadžići	89	39	1	25	0	0	19	1	4
Iliđža	200	68	0	53	0	1	74	2	2
Ilijaš	68	34	0	25	0	0	7	0	2
Novi Grad	352	96	2	90	5	3	124	9	23
Novo Saraj.	193	44	2	44	4	1	74	5	19
Stari Grad	116	31	0	29	0	2	42	3	9
Vogošća	92	36	1	22	1	0	27	2	3
Trnovo	5	4	0	0	0	0	1	0	0
<b>UKUPNO</b>	<b>1287</b>	<b>400</b>	<b>8</b>	<b>322</b>	<b>11</b>	<b>11</b>	<b>426</b>	<b>28</b>	<b>81</b>

P R E G L E D

broja registrovanih nezaposlenih lica po dužini čekanja na zaposlenje, po polu, kvalifikacionoj strukturi i biroima na dan 31.12.2003. godine

Tab.4.2.

BIRO	UKUPNO	PO KVALIFIKACIJAMA							
		NKV	PK	KV	VKV	NSS	SSS	VŠS	VSS
Od 12 do 18 mjeseci - S V E G A									
Centar	628	161	5	221	15	3	176	12	35
Hadžići	498	228	4	144	0	1	120	1	0
Ilidža	1169	349	14	440	50	22	269	10	15
Ilijaš	453	193	1	175	2	1	77	4	0
Novi Grad	1920	475	18	767	44	31	497	34	54
Novo Saraj.	921	176	7	326	28	8	305	25	46
Stari Grad	588	171	3	197	8	3	173	14	19
Vogošća	720	311	6	232	14	8	136	8	5
Trnovo	60	31	0	21	3	0	4	0	1
<b>UKUPNO</b>	<b>6957</b>	<b>2095</b>	<b>58</b>	<b>2523</b>	<b>164</b>	<b>77</b>	<b>1757</b>	<b>108</b>	<b>175</b>

BIRO	UKUPNO	PO KVALIFIKACIJAMA							
		NKV	PK	KV	VKV	NSS	SSS	VŠS	VSS
Od 12 do 18 mjeseci - Ž E N E									
Centar	343	88	3	97	3	3	116	9	24
Hadžići	299	157	2	59	0	1	79	1	0
Ilidža	504	178	3	113	1	22	167	8	12
Ilijaš	185	87	0	48	0	1	47	2	0
Novi Grad	994	271	8	316	7	31	313	22	26
Novo Saraj.	496	107	3	131	10	7	189	18	31
Stari Grad	340	100	2	91	3	3	120	10	11
Vogošća	354	168	3	79	1	8	88	4	3
Trnovo	17	10	0	3	0	0	3	0	1
<b>UKUPNO</b>	<b>3532</b>	<b>1166</b>	<b>24</b>	<b>937</b>	<b>25</b>	<b>76</b>	<b>1122</b>	<b>74</b>	<b>108</b>

P R E G L E D

broja registrovanih nezaposlenih lica po dužini čekanja na zaposlenje, po polu, kvalifikacionoj strukturi i biroima na dan 31.12.2003. godine

Tab.4.2.

BIRO	UKUPNO	PO KVALIFIKACIJAMA							
		NKV	PK	KV	VKV	NSS	SSS	VŠS	VSS
Od 18 do 24 mjeseci - SVEGA									
Centar	344	89	1	95	5	5	128	8	13
Hadžići	392	165	2	144	3	0	78	0	0
Iliđža	605	147	15	243	5	4	166	13	12
Ilijaš	319	136	1	119	2	1	57	2	1
Novi Grad	1790	324	10	997	25	21	364	18	31
Novo Saraj.	523	123	5	162	4	9	178	11	31
Stari Grad	303	76	1	105	3	3	99	7	9
Vogošća	352	114	0	142	4	1	78	3	10
Trnovo	46	22	1	19	1	0	3	0	0
<b>UKUPNO</b>	<b>4674</b>	<b>1196</b>	<b>36</b>	<b>2026</b>	<b>52</b>	<b>44</b>	<b>1151</b>	<b>62</b>	<b>107</b>

BIRO	UKUPNO	PO KVALIFIKACIJAMA							
		NKV	PK	KV	VKV	NSS	SSS	VŠS	VSS
Od 18 do 24 mjeseca - Ž E N E									
Centar	211	53	1	45	1	5	87	7	12
Hadžići	183	88	1	55	0	0	39	0	0
Iliđža	266	66	6	77	0	4	100	6	7
Ilijaš	155	79	0	47	0	1	28	0	0
Novi Grad	1156	208	4	651	6	21	232	12	22
Novo Saraj.	260	56	3	69	2	8	96	5	21
Stari Grad	163	46	1	46	0	3	58	4	5
Vogošća	161	71	0	37	0	1	44	2	6
Trnovo	19	14	0	4	0	0	1	0	0
<b>UKUPNO</b>	<b>2574</b>	<b>681</b>	<b>16</b>	<b>1031</b>	<b>9</b>	<b>43</b>	<b>685</b>	<b>36</b>	<b>73</b>

P R E G L E D

broja registrovanih nezaposlenih lica po dužini čekanja na zaposlenje, po polu, kvalifikacionoj strukturi i biroima na dan 31.12.2003. godine

Tab.4.2.

BIRO	UKUPNO	PO KVALIFIKACIJAMA							
		NKV	PK	KV	VKV	NSS	SSS	VŠS	VSS
Od 2 do 3 godine - S V E G A									
Centar	683	205	6	228	1	17	178	23	25
Hadžići	463	239	1	133	4	1	77	3	5
Ilidža	846	307	10	271	8	7	222	12	9
Ilijaš	463	224	3	158	5	0	72	1	0
Novi Grad	1700	521	5	541	19	22	515	33	44
Novo Saraj.	895	247	8	259	6	9	303	21	42
Stari Grad	547	180	3	173	6	6	158	7	14
Vogošća	450	219	4	132	2	1	90	1	1
Trnovo	26	15	0	7	0	0	4	0	0
<b>UKUPNO</b>	<b>6073</b>	<b>2157</b>	<b>40</b>	<b>1902</b>	<b>51</b>	<b>63</b>	<b>1619</b>	<b>101</b>	<b>140</b>

BIRO	UKUPNO	PO KVALIFIKACIJAMA							
		NKV	PK	KV	VKV	NSS	SSS	VŠS	VSS
Od 2 do 3 godine - Ž E N E									
Centar	417	140	3	112	0	17	120	12	13
Hadžići	293	161	0	66	1	1	60	3	1
Ilidža	464	183	9	103	1	7	148	8	5
Ilijaš	248	136	1	63	0	0	48	0	0
Novi Grad	1023	356	3	244	6	22	349	17	26
Novo Saraj.	538	171	2	118	2	9	199	11	26
Stari Grad	323	111	0	77	0	6	112	6	11
Vogošća	302	161	2	64	0	1	72	1	1
Trnovo	11	7	0	3	0	0	1	0	0
<b>UKUPNO</b>	<b>3619</b>	<b>1426</b>	<b>20</b>	<b>850</b>	<b>10</b>	<b>63</b>	<b>1109</b>	<b>58</b>	<b>83</b>



P R E G L E D

broja registrovanih nezaposlenih lica po dužini čekanja na zaposlenje, po polu, kvalifikacionoj strukturi i biroima na dan 31.12.2003. godine

Tab.4.2.

BIRO	UKUPNO	PO KVALIFIKACIJAMA							
		NKV	PK	KV	VKV	NSS	SSS	VŠS	VSS
Od 3 do 5 godina - S V E G A									
Centar	1208	446	13	328	12	20	314	21	54
Hadžići	1059	665	5	238	6	2	138	3	2
Ilidža	1725	785	17	462	27	17	386	19	12
Ilijaš	778	411	8	244	10	4	95	5	1
Novi Grad	3021	1207	18	783	32	39	803	67	72
Novo Saraj.	1466	463	14	379	15	26	481	46	42
Stari Grad	1004	373	12	304	9	5	260	19	22
Vogošća	719	395	3	170	5	7	126	4	9
Trnovo	22	14	0	7	0	0	1	0	0
<b>UKUPNO</b>	<b>11002</b>	<b>4759</b>	<b>90</b>	<b>2915</b>	<b>116</b>	<b>120</b>	<b>2604</b>	<b>184</b>	<b>214</b>

BIRO	UKUPNO	PO KVALIFIKACIJAMA							
		NKV	PK	KV	VKV	NSS	SSS	VŠS	VSS
Od 3 do 5 godina - Ž E N A									
Centar	801	323	5	166	4	20	236	17	30
Hadžići	785	530	5	128	2	2	116	2	0
Ilidža	1112	575	5	208	5	15	284	13	7
Ilijaš	426	272	3	93	0	4	52	2	0
Novi Grad	1867	827	14	349	3	39	550	45	40
Novo Saraj.	999	334	10	207	2	26	359	34	27
Stari Grad	619	256	4	144	2	5	183	13	12
Vogošća	500	305	2	82	0	7	97	2	5
Trnovo	11	10	0	1	0	0	0	0	0
<b>UKUPNO</b>	<b>7120</b>	<b>3432</b>	<b>48</b>	<b>1378</b>	<b>18</b>	<b>118</b>	<b>1877</b>	<b>128</b>	<b>121</b>

P R E G L E D

broja registrovanih nezaposlenih lica po dužini čekanja na zaposlenje, po polu, kvalifikacionoj strukturi i biroima na dan 31.12.2003. godine

Tab.4.2.

BIRO	UKUPNO	PO KVALIFIKACIJAMA							
		NKV	PK	KV	VKV	NSS	SSS	VŠS	VSS
Od 5 do 7 godina - S V E G A									
Centar	1470	682	14	345	4	13	326	32	54
Hadžići	825	569	5	130	3	0	112	6	0
Iliđža	2283	1316	26	488	11	24	377	24	17
Ilijaš	1047	671	27	231	2	11	102	3	0
Novi Grad	3571	2090	25	565	14	22	762	47	46
Novo Saraj.	1854	804	18	430	17	21	468	49	47
Stari Grad	1217	548	13	336	3	13	266	20	18
Vogošća	1137	751	7	219	3	7	144	2	4
Trnovo	66	55	0	8	0	0	3	0	0
<b>UKUPNO</b>	<b>13470</b>	<b>7486</b>	<b>135</b>	<b>2752</b>	<b>57</b>	<b>111</b>	<b>2560</b>	<b>183</b>	<b>186</b>

BIRO	UKUPNO	PO KVALIFIKACIJAMA							
		NKV	PK	KV	VKV	NSS	SSS	VŠS	VSS
Od 5 do 7 godina - Ž E N E									
Centar	989	514	8	167	1	12	228	20	39
Hadžići	639	458	4	80	0	0	94	3	0
Iliđža	1613	993	17	253	3	24	305	14	4
Ilijaš	680	480	12	100	0	11	76	1	0
Novi Grad	2564	1600	17	292	0	22	575	30	28
Novo Saraj.	1228	563	8	228	4	20	341	33	31
Stari Grad	780	379	6	164	0	12	195	14	10
Vogošća	849	614	3	115	0	7	106	1	3
Trnovo	47	41	0	3	0	0	3	0	0
<b>UKUPNO</b>	<b>9389</b>	<b>5642</b>	<b>75</b>	<b>1402</b>	<b>8</b>	<b>108</b>	<b>1923</b>	<b>116</b>	<b>115</b>

P R E G L E D

broja registrovanih nezaposlenih lica po dužini čekanja na zaposlenje, po polu, kvalifikacionoj strukturi i biroima na dan 31.12.2003. godine

Tab.4.2.

BIRO	UKUPNO	PO KVALIFIKACIJAMA							
		NKV	PK	KV	VKV	NSS	SSS	VŠS	VSS
Od 7 do 9 godina - S V E G A									
Centar	356	171	6	89	1	3	75	4	7
Hadžići	292	189	1	56	2	1	43	0	0
Iliđža	926	521	13	200	1	10	169	12	0
Ilijaš	129	67	3	28	2	1	27	1	0
Novi Grad	1109	607	18	175	8	17	248	13	23
Novo Saraj.	494	210	5	115	2	1	144	8	9
Stari Grad	283	133	4	89	2	8	37	6	4
Vogošća	356	184	7	87	1	4	70	2	1
Trnovo	45	37	0	8	0	0	0	0	0
<b>UKUPNO</b>	<b>3990</b>	<b>2119</b>	<b>57</b>	<b>847</b>	<b>19</b>	<b>45</b>	<b>813</b>	<b>46</b>	<b>44</b>

BIRO	UKUPNO	PO KVALIFIKACIJAMA							
		NKV	PK	KV	VKV	NSS	SSS	VŠS	VSS
Od 7 do 9 godina - Ž E N E									
Centar	234	119	2	45	0	3	58	2	5
Hadžići	204	139	1	26	1	0	37	0	0
Iliđža	704	415	8	117	0	10	147	7	0
Ilijaš	75	42	0	12	0	1	20	0	0
Novi Grad	773	435	6	107	2	17	185	8	13
Novo Saraj.	346	149	1	74	0	1	112	2	7
Stari Grad	178	97	1	39	0	8	29	3	1
Vogošća	255	142	3	43	0	4	62	1	0
Trnovo	37	32	0	5	0	0	0	0	0
<b>UKUPNO</b>	<b>2806</b>	<b>1570</b>	<b>22</b>	<b>468</b>	<b>3</b>	<b>44</b>	<b>650</b>	<b>23</b>	<b>26</b>

P R E G L E D

broja registrovanih nezaposlenih lica po dužini čekanja na zaposlenje, po polu, kvalifikacionoj strukturi i biroima na dan 31.12.2003. godine

Tab.4.2.

BIRO	UKUPNO	PO KVALIFIKACIJAMA							
		NKV	PK	KV	VKV	NSS	SSS	VŠS	VSS
Preko 9 godina - S V E G A									
Centar	116	46	2	19	0	5	35	1	8
Hadžići	1	1	0	0	0	0	0	0	0
Ilidža	17	10	0	1	0	0	6	0	0
Ilijaš	0	0	0	0	0	0	0	0	0
Novi Grad	449	256	4	57	0	1	122	6	3
Novo Saraj.	58	1	0	11	0	1	36	3	6
Stari Grad	241	118	12	55	1	4	48	3	0
Vogošća	2	1	0	1	0	0	0	0	0
Trnovo	0	0	0	0	0	0	0	0	0
<b>UKUPNO</b>	<b>884</b>	<b>433</b>	<b>18</b>	<b>144</b>	<b>1</b>	<b>11</b>	<b>247</b>	<b>13</b>	<b>17</b>

BIRO	UKUPNO	PO KVALIFIKACIJAMA							
		NKV	PK	KV	VKV	NSS	SSS	VŠS	VSS
Preko 9 godina - Ž E N E									
Centar	91	35	0	16	0	5	29	0	6
Hadžići	1	1	0	0	0	0	0	0	0
Ilidža	14	8	0	1	0	0	5	0	0
Ilijaš	0	0	0	0	0	0	0	0	0
Novi Grad	346	208	1	27	0	1	103	4	2
Novo Saraj.	44	0	0	10	0	1	30	2	1
Stari Grad	171	74	3	49	0	3	39	3	0
Vogošća	2	1	0	1	0	0	0	0	0
Trnovo	0	0	0	0	0	0	0	0	0
<b>UKUPNO</b>	<b>669</b>	<b>327</b>	<b>4</b>	<b>104</b>	<b>0</b>	<b>10</b>	<b>206</b>	<b>9</b>	<b>9</b>

PREGLED NEZAPOSLENIH LICA KOJA SU BILA ZAPOSLENA PO GODINAMA STAROSTI I RADNOM STAŽU - STANJE 31.12. 2003. KANTON SARAJEVO

Tabela 5

Rad. staž God. star.	3 m]	3 - 6 m.	6 - 9 m.	9 - 12 m.	12 - 18m	18 - 24m	2 - 5 g	5 - 10 g	10 - 15 g	15 - 20 g	20 - 25 g	25 - 30 g	30 - 35g	35 - 40 g	40 - 45 g	p 45 g	UKUPNO
15-18 g.	5	0	0	0	0	0	0	0	0	0	0	0	0	0	0	0	5
18-20 g.	26	10	2	1	5	2	0	0	0	0	0	0	0	0	0	0	46
20-24 g.	453	257	162	100	248	78	82	7	2	0	0	0	0	0	0	0	1389
24-27 g.	387	255	173	151	332	171	322	39	2	1	0	1	0	0	0	0	1834
27-30 g.	332	273	199	173	288	222	553	202	11	3	1	0	0	0	0	0	2257
30-35 g.	347	260	273	182	369	252	901	494	133	9	3	1	0	0	0	0	3224
35-40 g.	260	239	210	169	316	239	1112	956	727	390	16	1	0	0	0	0	4635
40-45 g.	174	150	122	90	194	131	770	1386	1034	1030	383	15	0	0	0	0	5479
45-50 g.	118	78	67	48	93	74	382	666	1077	1058	1015	457	14	0	0	0	5147
50-60 g.	110	50	38	27	59	49	298	423	604	1158	1260	1219	579	82	0	0	5956
60-65 g.	9	3	2	4	3	3	34	35	57	83	82	167	92	35	4	0	613
preko 65g.	0	0	0	0	0	0	0	1	0	0	0	0	0	0	0	0	1
<b>SVEGA</b>	<b>2221</b>	<b>1575</b>	<b>1417</b>	<b>945</b>	<b>1907</b>	<b>1221</b>	<b>4454</b>	<b>4209</b>	<b>3647</b>	<b>3732</b>	<b>2760</b>	<b>1861</b>	<b>685</b>	<b>1117</b>	<b>4</b>	<b>0</b>	<b>30586</b>

PREGLED NEZAPOSLENIH LICA KOJA SU BILA ZAPOSLENA PO GODINAMA STAROSTI I RADNOM STAŽU - STANJE 31.12. 2003. BIRO CENTAR

Tabela 5.1.

Rad. staž God. star.	3 m j	3 - 6 m.	6 - 9 m.	9 - 12 m.	12 - 18m.	18 - 24m.	2 - 5 g	5 - 10 g	10 - 15 g	15 - 20 g	20 - 25 g	25 - 30 g	30 - 35g	35 - 40 g	40 - 45 g	p 45 g	UKUPNO
15-18 g.	3	0	0	0	0	0	0	0	0	0	0	0	0	0	0	0	3
18-20 g.	2	0	0	0	1	0	0	0	0	0	0	0	0	0	0	0	3
20-24 g.	73	26	23	18	29	13	17	2	1	0	0	0	0	0	0	0	202
24-27 g.	50	36	19	15	39	15	49	9	1	0	0	0	0	0	0	0	233
27-30 g.	30	18	17	10	25	24	61	21	1	1	0	0	0	0	0	0	208
30-35 g.	49	35	28	21	48	33	111	62	13	2	0	0	0	0	0	0	402
35-40 g.	31	33	20	14	28	18	134	116	95	54	2	0	0	0	0	0	545
40-45 g.	26	16	10	7	23	19	93	166	122	132	49	4	0	0	0	0	667
45-50 g.	16	11	7	6	8	8	43	85	140	147	140	70	6	0	0	0	687
50-60 g	17	6	3	6	9	4	37	50	63	118	152	154	68	13	0	0	700
60-65 g.	0	0	0	1	0	0	2	3	11	9	8	16	6	3	1	0	60
preko 65g.	0	0	0	0	0	0	0	1	0	0	0	0	0	0	0	0	1
<b>SVEGA</b>	<b>297</b>	<b>181</b>	<b>127</b>	<b>98</b>	<b>210</b>	<b>134</b>	<b>547</b>	<b>515</b>	<b>447</b>	<b>463</b>	<b>351</b>	<b>244</b>	<b>80</b>	<b>16</b>	<b>1</b>	<b>0</b>	<b>3711</b>

PREGLED NEZAPOSLENIH LICA KOJA SU BILA ZAPOSLENA PO GODINAMA STAROSTI I RADNOM STAŽU - STANJE 31.12. 2003. BIRO HADŽIĆI

Tabela 5.1.

Rad. staž God. star.	3 mj	3 - 6 m.	6 - 9 m.	9 - 12 m.	12 - 18 m.	18 - 24 m.	2 - 5 g	5 - 10 g	10 - 15 g	15 - 20 g	20 - 25 g	25 - 30 g	30 - 35	35 - 40 g	40 - 45 g	p 45 g	UKUPNO
15-18 g.	0	0	0	0	0	0	0	0	0	0	0	0	0	0	0	0	0
18-20 g.	1	0	0	0	0	0	0	0	0	0	0	0	0	0	0	0	1
20-24 g.	23	19	17	10	17	6	5	1	0	0	0	0	0	0	0	0	98
24-27 g.	26	16	12	12	17	7	17	4	0	0	0	0	0	0	0	0	111
27-30 g.	12	12	6	7	12	13	23	10	1	0	0	0	0	0	0	0	96
30-35 g.	18	16	14	13	15	11	34	26	3	1	0	0	0	0	0	0	151
35-40 g.	18	13	9	11	16	4	39	37	53	21	2	1	0	0	0	0	224
40-45 g.	12	8	7	0	5	6	23	24	75	48	24	0	0	0	0	0	232
45-50 g.	9	2	6	2	3	3	18	23	41	39	31	16	0	0	0	0	193
50-60 g.	7	3	0	2	1	5	5	15	20	40	50	43	13	4	0	0	208
60-65 g.	0	0	0	0	0	0	0	2	2	4	4	4	1	3	0	0	20
preko 65g.																	0
<b>SVEGA</b>	<b>126</b>	<b>89</b>	<b>71</b>	<b>57</b>	<b>86</b>	<b>55</b>	<b>164</b>	<b>142</b>	<b>195</b>	<b>153</b>	<b>111</b>	<b>64</b>	<b>14</b>	<b>7</b>	<b>0</b>	<b>0</b>	<b>1334</b>

PREGLED NEZAPOSLENIH LICA KOJA SU BILA ZAPOSLENA PO GODINAMA STAROSTI I RADNOM STAŽU - STANJE 31.12. 2003. BIRO ILIDŽA

Tabela 5.1.

Rad. staž God. star.	3 mj	3 - 6 m.	6 - 9 m.	9 - 12 m.	12 - 18 m.	18 - 24 m.	2 - 5 g	5 - 10 g	10 - 15 g	15 - 20 g	20 - 25 g	25 - 30 g	30 - 35	35 - 40 g	40 - 45 g	p 45 g	UKUPNO
15-18 g.	0	0	0	0	0	0	0	0	0	0	0	0	0	0	0	0	0
18-20 g.	4	1	0	0	0	0	0	0	0	0	0	0	0	0	0	0	5
20-24 g.	47	32	19	11	40	8	7	1	0	0	0	0	0	0	0	0	165
24-27 g.	50	40	29	27	52	35	36	6	1	0	0	1	0	0	0	0	277
27-30 g.	40	27	22	15	40	19	74	17	1	0	0	0	0	0	0	0	255
30-35 g.	43	34	42	25	62	47	118	80	20	0	1	0	0	0	0	0	472
35-40 g.	44	46	43	35	48	47	194	173	104	84	3	0	0	0	0	0	821
40-45 g.	28	26	26	17	30	24	141	262	167	149	69	2	0	0	0	0	941
45-50 g.	22	14	13	11	18	9	66	122	191	139	124	78	2	0	0	0	809
50-60 g.	17	13	12	5	12	12	64	75	116	178	197	192	112	14	0	0	1019
60-65 g.	3	0	2	0	1	2	7	9	10	14	18	29	9	6	1	0	111
preko 65g.	0	0	0	0	0	0	0	0	0	0	0	0	0	0	0	0	0
<b>SVEGA</b>	<b>298</b>	<b>233</b>	<b>208</b>	<b>146</b>	<b>303</b>	<b>203</b>	<b>707</b>	<b>745</b>	<b>610</b>	<b>564</b>	<b>412</b>	<b>302</b>	<b>123</b>	<b>20</b>	<b>1</b>	<b>0</b>	<b>4875</b>



PREGLED NEZAPOSLENIH LICA KOJA SU BILA ZAPOSLENA PO GODINAMA STAROSTI I RADNOM STAŽU - STANJE 31. 12. 2003. BIRO ILIJAŠ

Tabela 5.1.

Rad. staž God. star.	3 mj	3 - 6 m.	6 - 9 m.	9 - 12 m.	12-18 m.	18 - 24m.	2 - 5 g	5 - 10 g	10 - 15 g	15 - 20 g	20 - 25 g	25 - 30 g	30 - 35g	35 - 40 g	40 - 45 g	p 45 g	UKUPNO
15-18 g.	0	0	0	0	0	0	0	0	0	0	0	0	0	0	0	0	0
18-20 g.	1	0	0	0	0	0	0	0	0	0	0	0	0	0	0	0	1
20-24 g.	12	13	7	0	13	3	3	0	0	0	0	0	0	0	0	0	51
24-27 g.	16	13	7	7	12	12	16	1	0	0	0	0	0	0	0	0	84
27-30 g.	13	11	5	6	14	12	21	10	1	0	0	0	0	0	0	0	93
30-35 g.	15	10	13	9	10	8	50	26	6	1	1	0	0	0	0	0	149
35-40 g.	8	9	5	7	12	8	74	68	41	12	2	0	0	0	0	0	246
40-45 g.	6	4	1	5	10	3	33	88	72	48	5	1	0	0	0	0	276
45-50 g.	3	1	0	1	4	3	17	40	61	85	41	7	0	0	0	0	263
50-60 g.	2	1	0	1	2	3	11	17	43	55	71	48	21	1	0	0	276
60-65 g	1	0	0	0	1	0	0	0	4	9	7	14	12	4	0	0	52
preko 65g.	0	0	0	0	0	0	0	0	0	0	0	0	0	0	0	0	0
<b>SVEGA</b>	<b>77</b>	<b>62</b>	<b>38</b>	<b>36</b>	<b>78</b>	<b>52</b>	<b>225</b>	<b>250</b>	<b>228</b>	<b>210</b>	<b>127</b>	<b>70</b>	<b>33</b>	<b>5</b>	<b>0</b>	<b>0</b>	<b>1491</b>

PREGLED NEZAPOSLENIH LICA KOJA SU BILA ZAPOSLENA PO GODINAMA STAROSTI I RADNOM STAŽU - STANJE 31.12. 2003. BIRO NOVI GRAD

Tabela 5.1.

Rad. staž God. star.	3 m]	3 - 6 m.	6 - 9 m.	9 - 12 m.	12-18 m.	18 - 24m	2 - 5 g	5 - 10 g	10 - 15 g	15 - 20 g	20 - 25 g	25 - 30 g	30 - 35g	35 - 40 g	40 - 45 g	p 45 g	UKUPNO
15-18 g.	0	0	0	0	0	0	0	0	0	0	0	0	0	0	0	0	0
18-20 g.	2	0	0	0	0	0	0	0	0	0	0	0	0	0	0	0	2
20-24 g.	136	69	49	25	62	14	14	1	0	0	0	0	0	0	0	0	370
24-27 g.	122	73	50	45	107	48	102	5	0	0	0	0	0	0	0	0	552
27-30 g.	157	112	92	96	130	105	207	93	3	0	0	0	0	0	0	0	995
30-35 g.	110	74	76	48	107	82	264	111	36	0	0	0	0	0	0	0	908
35-40 g.	76	68	67	39	109	77	302	225	194	81	2	0	0	0	0	0	1240
40-45 g.	52	54	38	32	62	33	201	388	254	307	81	0	0	0	0	0	1502
45-50 g.	24	19	20	14	34	24	96	175	281	304	311	96	1	0	0	0	1399
50-60 g.	36	10	6	5	19	11	83	115	171	385	382	365	192	29	0	0	1809
60-65 g.	3	2	0	0	0	0	7	6	16	27	20	58	39	10	1	0	189
preko 65g.	0	0	0	0	0	0	0	0	0	0	0	0	0	0	0	0	0
<b>SVEGA</b>	<b>718</b>	<b>481</b>	<b>398</b>	<b>304</b>	<b>630</b>	<b>394</b>	<b>1276</b>	<b>1119</b>	<b>955</b>	<b>1104</b>	<b>796</b>	<b>519</b>	<b>232</b>	<b>39</b>	<b>1</b>	<b>0</b>	<b>8966</b>

PREGLED NEZAPOSLENIH LICA KOJA SU BILA ZAPOSLENA PO GODINAMA STAROSTI I RADNOM STAŽU - STANJE 31.12. 2003. BIRO NOVO SARAJEVO

Tabela 5.1.

Rad. staž God. star.	3 mј	3 - 6 m.	6 - 9 m.	9 - 12 m.	12 - 18m.	18 - 24m	2 - 5 g	5 - 10 g	10 - 15 g	15 - 20 g	20 - 25 g	25 - 30 g	30 - 35	35 - 40 g	40 - 45 g	p 45 g	UKUPNO
15-18 g.	1	0	0	0	0	0	0	0	0	0	0	0	0	0	0	0	1
18-20 g.	9	5	1	0	3	1	0	0	0	0	0	0	0	0	0	0	19
20-24 g.	90	47	20	17	31	12	18	0	0	0	0	0	0	0	0	0	235
24-27 g.	62	37	20	23	42	27	44	5	0	0	0	0	0	0	0	0	260
27-30 g.	39	41	23	16	34	20	74	23	2	0	1	0	0	0	0	0	273
30-35 g.	70	49	50	35	53	32	149	102	30	4	0	1	0	0	0	0	575
35-40 g.	39	36	43	33	55	45	210	198	107	65	2	0	0	0	0	0	833
40-45 g.	25	21	18	14	30	22	128	259	192	161	73	3	0	0	0	0	946
45-50 g.	22	18	7	9	11	6	58	121	180	174	150	83	2	0	0	0	841
50-60 g.	11	8	8	1	6	5	37	62	82	170	203	191	88	10	0	0	882
60-65 g.	0	1	0	1	0	0	6	4	6	8	13	28	13	6	1	0	87
preko 65g.	0	0	0	0	0	0	0	0	0	0	0	0	0	0	0	0	0
<b>SVEGA</b>	<b>368</b>	<b>263</b>	<b>190</b>	<b>149</b>	<b>265</b>	<b>170</b>	<b>724</b>	<b>774</b>	<b>599</b>	<b>582</b>	<b>442</b>	<b>306</b>	<b>103</b>	<b>16</b>	<b>1</b>	<b>0</b>	<b>4952</b>

PREGLED NEZAPOSLENIH LICA KOJA SU BILA ZAPOSLENA PO GODINAMA STAROSTI I RADNOM STAŽU - STANJE 31.12. 2003. BIRO STARI GRAD

Tabela 5.1.

Rad. staž God. star.	3 m j	3 - 6 m.	6 - 9 m.	9 12 m.	12 - 18 m.	18 - 24 m.	2 - 5 g.	5 - 10 g.	10 - 15 g.	15 - 20 g.	20 - 25 g.	25 - 30 g.	30 - 35g.	35 - 40 g.	40 - 45 g.	p 45 g.	UKUPNO
15-18 g.	1	0	0	0	0	0	0	0	0	0	0	0	0	0	0	0	1
18-20 g.	7	4	1	1	1	1	0	0	0	0	0	0	0	0	0	0	15
20-24 g.	50	27	17	11	39	17	16	2	1	0	0	0	0	0	0	0	180
24-27 g.	33	20	24	12	41	21	45	3	0	0	0	0	0	0	0	0	199
27-30 g.	24	29	27	13	20	19	47	20	2	2	0	0	0	0	0	0	203
30-35 g.	23	24	25	20	43	26	96	53	15	0	1	0	0	0	0	0	326
35-40 g.	30	15	16	20	29	21	86	70	79	44	3	0	0	0	0	0	413
40-45 g.	15	12	18	9	18	19	86	78	87	98	53	2	0	0	0	0	495
45-50 g.	16	7	7	4	12	15	55	51	90	93	140	77	3	0	0	0	570
50-60 g.	11	7	2	5	4	6	43	53	53	87	104	123	56	9	0	0	563
60-65	1	0	0	2	1	1	10	8	6	6	5	13	6	0	0	0	59
preko 65g.	0	0	0	0	0	0	0	0	0	0	0	0	0	0	0	0	0
<b>SVEGA</b>	<b>211</b>	<b>145</b>	<b>137</b>	<b>97</b>	<b>208</b>	<b>146</b>	<b>484</b>	<b>338</b>	<b>333</b>	<b>330</b>	<b>306</b>	<b>215</b>	<b>65</b>	<b>9</b>	<b>0</b>	<b>0</b>	<b>3024</b>

PREGLED NEZAPOSLENIH LICA KOJA SU BILA ZAPOSLENA PO GODINAMA STAROSTI I RADNOM STAŽU - STANJE 31.12. 2003. BIRO VOGOŠĆA

Tabela 5.1.

Rad. staž God. star.	3 mj	3 - 6 m.	6 - 9 m.	9 - 12 m.	12 - 18 m.	18 - 24 m.	2 - 5 g.	5 - 10 g.	10 - 15 g.	15 - 20 g.	20 - 25 g.	25 - 30 g.	30 - 35g.	35 - 40 g.	40 - 45 g.	p 45 g.	UKUPNO
15-18 g.	0	0	0	0	0	0	0	0	0	0	0	0	0	0	0	0	0
18-20 g.	0	0	0	0	0	0	0	0	0	0	0	0	0	0	0	0	0
20-24 g.	22	21	10	8	14	3	2	0	0	0	0	0	0	0	0	0	80
24-27 g.	28	20	12	8	18	6	11	4	0	1	0	0	0	0	0	0	108
27-30 g.	16	22	7	9	13	10	44	7	0	0	0	0	0	0	0	0	128
30-35 g.	19	16	24	11	30	12	73	30	9	0	0	0	0	0	0	0	224
35-40 g.	14	19	7	10	18	19	66	60	50	22	0	0	0	0	0	0	285
40-45 g.	10	8	4	6	16	5	62	114	53	84	23	2	0	0	0	0	387
45-50 g.	6	6	7	1	3	5	25	46	86	75	75	26	0	0	0	0	361
50-60 g.	8	2	7	2	6	3	18	33	52	119	91	94	24	1	0	0	460
60-65 g.	1	0	0	0	0	0	1	3	2	6	7	5	6	3	0	0	34
preko 65g.	0	0	0	0	0	0	0	0	0	0	0	0	0	0	0	0	0
<b>SVEGA</b>	<b>124</b>	<b>114</b>	<b>78</b>	<b>55</b>	<b>118</b>	<b>63</b>	<b>302</b>	<b>297</b>	<b>252</b>	<b>307</b>	<b>196</b>	<b>127</b>	<b>30</b>	<b>4</b>	<b>0</b>	<b>0</b>	<b>2067</b>

PREGLED NEZAPOSLENIH LICA KOJA SU BILA ZAPOSLENA PO GODINAMA STAROSTI I RADNOM STAŽU - STANJE 31.12. 2003. BIRO TRNOVO

Tabela 5.1.

Rad. staž God. star.	3 mj	3 - 6 m.	6 - 9 m.	9 - 12m.	12 - 18m.	18 - 24m.	2 - 5 g	5 - 10 g	10 - 15 g	15 - 20 g	20 - 25 g	25 - 30 g	30 - 35g	35 - 40 g	40 - 45 g	p 45 g	UKUPNO
15-18 g.	0	0	0	0	0	0	0	0	0	0	0	0	0	0	0	0	0
18-20 g.	0	0	0	0	0	0	0	0	0	0	0	0	0	0	0	0	0
20-24 g.	0	3	0	0	3	2	0	0	0	0	0	0	0	0	0	0	8
24-27 g.	0	0	0	2	4	0	2	2	0	0	0	0	0	0	0	0	10
27-30 g.	1	1	0	1	0	0	2	1	0	0	0	0	0	0	0	0	6
30-35 g.	0	2	1	0	1	1	6	4	1	1	0	0	0	0	0	0	17
35-40 g.	0	0	0	0	1	0	7	9	4	7	0	0	0	0	0	0	28
40-45 g.	0	1	0	0	0	0	3	7	12	3	6	1	0	0	0	0	33
45-50 g.	0	0	0	0	0	1	4	3	7	2	3	4	0	0	0	0	24
50-60g.	1	0	0	0	0	0	0	3	4	6	10	9	5	1	0	0	39
60-65 g.	0	0	0	0	0	0	1	0	0	0	0	0	0	0	0	0	1
preko 65g.	0	0	0	0	0	0	0	0	0	0	0	0	0	0	0	0	0
<b>SVEGA</b>	<b>2</b>	<b>7</b>	<b>1</b>	<b>3</b>	<b>9</b>	<b>4</b>	<b>25</b>	<b>29</b>	<b>28</b>	<b>19</b>	<b>19</b>	<b>14</b>	<b>5</b>	<b>1</b>	<b>0</b>	<b>0</b>	<b>166</b>

PREGLED NEZAPOSLENIH LICA KOJA SU BILA ZAPOSLENA PO DUŽINI ČEKANJA NA ZAPOSLENJE I RADNOM STAŽU - STANJE 31.12. 2003. SARAJEVSKI KANTON

Tabela 6

Rad. staž Duž. čeka.	3 m j	3 - 6 m	6 - 9 m.	9 - 12 m.	12 - 18 m.	18 - 24 m.	2 - 5 g	5 - 10 g	10 - 15 g	15 - 20 g	20 - 25 g	25 - 30 g	30 - 35g	35 - 40 g	40 - 45 g	p 45 g	UKUPNO
do 6 m.	362	235	165	126	340	197	669	430	279	314	220	163	90	21	1	0	3612
6 - 9 m.	144	91	64	61	148	90	287	193	110	146	124	99	58	19	0	0	1634
9 - 12 m.	129	74	60	57	134	77	267	222	166	174	173	155	91	22	1	0	1802
12 - 18 m.	228	176	132	101	240	125	427	335	442	813	715	603	205	28	2	0	4572
18 - 24 m.	157	120	84	77	140	78	380	421	302	276	189	104	55	10	0	0	2393
2 - 3 g	317	224	177	140	198	191	512	396	443	477	341	247	63	6	0	0	3732
3 - 5 g	377	243	212	162	267	190	669	753	772	712	555	325	98	11	0	0	5346
5 - 7 g	339	265	241	146	297	176	830	1050	872	631	347	131	20	0	0	0	5345
7 - 9 g	117	111	84	60	106	67	315	353	226	167	85	30	4	0	0	0	1725
Preko 9	51	36	29	15	37	30	98	56	35	22	11	4	1	0	0	0	425
<b>SVEGA</b>	<b>2221</b>	<b>1575</b>	<b>1417</b>	<b>945</b>	<b>1907</b>	<b>1221</b>	<b>4454</b>	<b>4209</b>	<b>3647</b>	<b>3732</b>	<b>2760</b>	<b>1861</b>	<b>685</b>	<b>117</b>	<b>4</b>	<b>0</b>	<b>30586</b>

PREGLED NEZAPOSLENIH LICA KOJA SU BILA ZAPOSLENA PO DUŽINI ČEKANJA NA ZAPOSLENJE I RADNOM STAŽU - STANJE 31.12. 2003. BIRO CENTAR

Tabela 6.1.

Rad. staž Duž. čeka.	3 m j	3 - 6 m	6 - 9 m.	9 - 12 m.	12 - 18 m.	18 - 24m	2 - 5 g	5 - 10 g	10 - 15 g	15 - 20 g	20 - 25 g	25 - 30 g	30 - 35 g	35 - 40 g	40 - 45 g	p 45 g	UKUPNO
do 6 m.	55	32	26	19	60	25	111	76	50	58	45	34	13	8	1	0	613
6 - 9 m.	16	9	7	12	17	10	29	23	26	20	20	15	6	2	0	0	212
9 - 12 m.	22	6	8	8	12	8	33	29	25	26	25	24	21	1	0	0	248
12 - 18 m.	24	15	12	7	18	16	48	31	39	78	71	61	11	3	0	0	434
18 - 24 m.	27	9	10	5	15	9	43	35	20	34	17	12	4	1	0	0	241
2 - 3 g	33	21	8	8	13	17	58	53	58	73	48	29	10	1	0	0	430
3 - 5 g	52	28	19	17	27	21	79	91	92	87	82	49	15	0	0	0	659
5 - 7 g	41	38	26	13	32	20	103	127	110	64	32	17	0	0	0	0	623
7 - 9 g	18	17	8	6	13	5	33	39	22	20	10	3	0	0	0	0	194
Preko 9	9	6	3	3	3	3	10	11	5	3	1	0	0	0	0	0	57
<b>SVEGA</b>	<b>297</b>	<b>181</b>	<b>127</b>	<b>98</b>	<b>210</b>	<b>134</b>	<b>547</b>	<b>515</b>	<b>447</b>	<b>463</b>	<b>351</b>	<b>244</b>	<b>80</b>	<b>16</b>	<b>1</b>	<b>0</b>	<b>3711</b>



PREGLED NEZAPOSLENIH LICA KOJA SU BILA ZAPOSLENA PO DUŽINI ČEKANJA NA ZAPOSLENJE I RADNOM STAŽU - STANJE 31.12. 2003. BIRO HADŽIĆI

Tabela 6.1.

Rad. staž Duž. čeka.	3 m j	3 - 6 m.	6 - 9 m.	9 - 12 m.	12 - 18m.	18 - 24m.	2 - 5 g	5 - 10 g	10 - 15 g	15 - 20 g	20 - 25 g	25 - 30 g	30 - 35	35 - 40 g	40 - 45 g	p 45 g	UKUPNO
do 6 m.	33	20	12	12	14	6	27	11	11	18	15	1	2	1	0	0	183
6 - 9 m.	7	7	3	3	7	5	17	7	3	9	6	2	2	2	0	0	80
9 - 12 m.	16	5	8	1	11	4	10	6	7	9	3	2	0	0	0	0	82
12 - 18m.	12	9	10	9	13	6	19	15	25	32	15	23	5	1	0	0	194
18 - 24 m	10	11	7	8	8	5	13	18	22	11	14	8	0	1	0	0	136
2 - 3 g	8	16	11	6	5	7	17	20	29	16	14	9	2	1	0	0	161
3 - 5 g	23	11	6	8	19	10	34	30	67	32	33	12	3	1	0	0	289
5 - 7 g	12	6	8	5	4	8	9	18	24	18	7	2	0	0	0	0	121
7 - 9 g	5	4	6	5	5	4	18	17	7	8	4	5	0	0	0	0	88
Preko 9	0	0	0	0	0	0	0	0	0	0	0	0	0	0	0	0	0
<b>SVEGA</b>	<b>126</b>	<b>89</b>	<b>71</b>	<b>57</b>	<b>86</b>	<b>55</b>	<b>164</b>	<b>142</b>	<b>195</b>	<b>153</b>	<b>111</b>	<b>64</b>	<b>14</b>	<b>7</b>	<b>0</b>	<b>0</b>	<b>1334</b>

PREGLED NEZAPOSLENIH LICA KOJA SU BILA ZAPOSLENA PO DUŽINI ČEKANJA NA ZAPOSLENJE I RADNOM STAŽU - STANJE 31.12. 2003. BIRO ILIDŽA

Tabela 6.1.

Rad. staž Duž. čeka.	3 m j	3 - 6 m.	6 - 9 m.	9 - 12 m.	12-18 m.	18 - 24 m.	2 - 5 g	5 - 10 g	10 - 15 g	15 - 20 g	20 - 25 g	25 - 30 g	30 - 35	35 - 40 g	40 - 45 g	p 45 g	UKUPNO
do 6 m.	51	36	23	16	52	36	105	74	44	52	28	18	7	0	0	0	542
6 - 9 m.	23	15	10	10	34	22	41	28	15	17	15	16	6	4	0	0	256
9 - 12 m.	16	15	8	8	21	13	44	45	25	26	19	16	7	4	0	0	267
12 - 18 m.	22	28	22	19	38	20	63	51	73	168	157	142	83	10	1	0	897
18 - 24 m.	18	18	14	14	21	17	62	78	57	29	22	18	7	1	0	0	376
2 - 3 g	32	18	20	12	35	20	68	45	85	60	43	34	4	1	0	0	477
3 - 5 g	50	38	51	28	42	31	101	140	120	91	63	30	6	0	0	0	791
5 - 7 g	60	46	43	28	44	30	155	204	142	96	49	18	2	0	0	0	917
7 - 9 g	25	18	17	11	15	14	65	79	48	25	16	10	1	0	0	0	344
Preko 9	1	1	0	0	1	0	3	1	1	0	0	0	0	0	0	0	8
<b>SVEGA</b>	<b>298</b>	<b>233</b>	<b>208</b>	<b>146</b>	<b>303</b>	<b>203</b>	<b>707</b>	<b>745</b>	<b>610</b>	<b>564</b>	<b>412</b>	<b>302</b>	<b>123</b>	<b>20</b>	<b>1</b>	<b>0</b>	<b>4875</b>

PREGLED NEZAPOSLENIH LICA KOJA SU BILA ZAPOSLENA PO DUŽINI ČEKANJA NA ZAPOSLENJE I RADNOM STAŽU - STANJE 31.12. 2003. BIRO ILIJAŠ

Tabela 6.1.

Rad. staž Duž. čeka.	3 m j	3 - 6 m.	6 - 9 m.	9 - 12 m.	12 - 18 m.	18 - 24 m.	2 - 5 g	5 - 10 g	10 - 15 g	15 - 20 g	20 - 25 g	25 - 30 g	30 - 35 g	35 - 40 g	40 - 45 g	p 45 g	UKUPNO
do 6 m.	12	13	6	8	12	13	35	19	19	12	5	11	6	0	0	0	171
6 - 9 m.	5	6	4	3	10	2	6	7	4	9	10	0	1	0	0	0	67
9 - 12 m.	1	3	2	0	6	7	12	9	13	11	2	2	4	0	0	0	72
12 - 18 m.	10	8	10	8	12	10	25	32	30	38	30	17	3	0	0	0	233
18 - 24 m.	6	6	2	6	8	4	28	27	21	18	5	6	1	0	0	0	138
2 - 3 g	18	12	2	2	6	5	25	22	22	29	13	5	3	0	0	0	164
3 - 5 g	14	5	3	1	9	7	41	42	46	52	33	20	9	5	0	0	287
5 - 7 g	11	6	7	7	12	4	44	82	63	37	27	9	6	0	0	0	315
7 - 9 g	0	3	2	1	3	0	9	10	10	4	2	0	0	0	0	0	44
Preko 9	0	0	0	0	0	0	0	0	0	0	0	0	0	0	0	0	0
<b>SVEGA</b>	<b>77</b>	<b>62</b>	<b>38</b>	<b>36</b>	<b>78</b>	<b>52</b>	<b>225</b>	<b>250</b>	<b>228</b>	<b>210</b>	<b>127</b>	<b>70</b>	<b>33</b>	<b>5</b>	<b>0</b>	<b>0</b>	<b>1491</b>

PREGLED NEZAPOSLENIH LICA KOJA SU BILA ZAPOSLENA PO DUŽINI ČEKANJA NA ZAPOSLENJE I RADNOM STAŽU - STANJE 31.12. 2003. BIRO NOVI GRAD

Tabela 6.1.

Rad staž Duž. čeka.	3 m j	3 - 6 m.	6 - 9 m.	9 - 12 m.	12 - 18 m.	18 - 24 m.	2 - 5 g	5 - 10 g	10 - 15 g	15 - 20 g	20 - 25 g	25 - 30 g	30 - 35g	35 g 40 g	40 - 45 g	p 45 g	UKUPNO
do 6 m.	75	39	34	24	71	36	132	63	45	65	42	36	29	5	0	0	696
6 - 9 m.	40	27	16	14	41	23	98	55	27	42	40	34	28	7	0	0	492
9 - 12 m.	37	21	17	22	49	25	88	59	51	43	56	54	31	8	1	0	562
12 - 18 m.	75	50	40	23	94	42	139	87	118	226	174	150	51	9	0	0	1278
18 - 24 m.	60	36	26	23	41	22	107	110	85	92	59	33	24	5	0	0	723
2 - 3 g	145	99	93	80	91	102	194	141	116	131	111	70	25	2	0	0	1400
3 - 5 g	122	74	61	57	86	58	177	215	208	242	178	103	38	3	0	0	1622
5 - 7 g	104	85	71	38	96	52	218	261	222	191	106	33	5	0	0	0	1482
7 - 9 g	35	35	25	17	41	19	89	98	64	60	25	4	0	0	0	0	512
Preko 9	25	15	15	6	20	15	34	30	19	12	5	2	1	0	0	0	199
<b>SVEGA</b>	<b>718</b>	<b>481</b>	<b>398</b>	<b>304</b>	<b>630</b>	<b>394</b>	<b>1276</b>	<b>1119</b>	<b>955</b>	<b>1104</b>	<b>796</b>	<b>519</b>	<b>232</b>	<b>39</b>	<b>1</b>	<b>0</b>	<b>8966</b>

PREGLED NEZAPOSLENIH LICA KOJA SU BILA ZAPOSLENA PO DUŽINI ČEKANJA NA ZAPOSLENJE I RADNOM STAŽU - STANJE 31.12. 2003. BIRO NOVO SARAJEVO

Tabela 6.1.

Rad. staž Duž. čeka.	3 m j	3 - 6 m.	6 - 9m.	9 - 12m.	12 - 18 m.	18 - 24 m.	2 - 5 g.	5 - 10 g.	10 - 15 g.	15 - 20 g.	20 - 25 g.	25 - 30 g.	30 - 35 g.	35 - 40 g.	40 - 45 g.	p 45 g.	UKUPNO
do 6 m.	79	44	32	21	52	28	120	92	64	63	42	34	14	3	0	0	688
6 - 9 m.	20	6	12	9	16	8	42	44	19	17	10	16	8	3	0	0	230
9 - 12 m.	18	8	7	10	16	11	40	39	22	27	35	31	16	6	0	0	286
12 - 18 m.	42	33	18	17	20	13	59	56	56	96	110	78	25	1	1	0	625
18 - 24 m.	21	24	8	11	28	15	63	95	43	35	25	13	13	0	0	0	394
2 - 3 g.	44	31	24	18	15	18	71	60	76	94	51	53	10	1	0	0	566
3 - 5 g.	59	42	31	26	43	34	117	130	128	112	85	53	13	2	0	0	875
5 - 7 g.	67	49	44	25	56	28	149	199	154	114	73	23	4	0	0	0	985
7 - 9 g.	15	22	13	12	17	12	57	55	37	23	9	4	0	0	0	0	276
Preko 9	3	4	1	0	2	3	6	4	0	1	2	1	0	0	0	0	27
<b>SVEGA</b>	<b>368</b>	<b>263</b>	<b>190</b>	<b>149</b>	<b>265</b>	<b>170</b>	<b>724</b>	<b>774</b>	<b>599</b>	<b>582</b>	<b>442</b>	<b>306</b>	<b>103</b>	<b>16</b>	<b>1</b>	<b>0</b>	<b>4952</b>

PREGLED NEZAPOSLENIH LICA KOJA SU BILA ZAPOSLENA PO DUŽINI ČEKANJA NA ZAPOSLENJE I RADNOM STAŽU - STANJE 31.12. 2003. BIRO STARI GRAD

Tabela 6.1.

Rad. staž Duž. čeka.	3 m j	3 - 6 m.	6 - 9 m.	9 - 12 m.	12 - 18 m.	18 - 24 m.	2 - 5 g	5 - 10 g	10 - 15 g	15 - 20 g	20 - 25 g	25 - 30 g	30 - 35 g	35 - 40 g	40 - 45 g	p 45 g	UKUPNO
do 6 m.	38	37	22	18	53	39	87	52	23	26	30	18	11	4	0	0	458
6 - 9 m.	22	11	7	8	17	9	31	10	8	20	16	13	5	1	0	0	178
9 - 12 m.	11	6	4	3	12	6	20	18	15	23	27	21	12	2	0	0	180
12 - 18 m.	27	13	11	10	25	9	29	25	43	59	71	52	10	0	0	0	384
18 - 24 m.	10	5	11	8	8	4	28	26	26	23	23	9	3	2	0	0	186
2 - 3 g	22	12	12	6	22	12	47	28	38	44	41	34	7	0	0	0	325
3 - 5 g	34	23	26	15	23	20	78	58	70	53	52	46	12	0	0	0	510
5 - 7 g	26	22	27	20	33	28	91	87	82	66	35	20	3	0	0	0	540
7 - 9 g	8	6	7	3	4	10	28	24	18	10	8	1	2	0	0	0	129
Preko 9	13	10	10	6	11	9	45	10	10	6	3	1	0	0	0	0	134
<b>SVEGA</b>	<b>211</b>	<b>145</b>	<b>137</b>	<b>97</b>	<b>208</b>	<b>146</b>	<b>484</b>	<b>338</b>	<b>333</b>	<b>330</b>	<b>306</b>	<b>215</b>	<b>65</b>	<b>9</b>	<b>0</b>	<b>0</b>	<b>3024</b>

PREGLED NEZAPOSLENIH LICA KOJA SU BILA ZAPOSLENA PO DUŽINI ČEKANJA NA ZAPOSLENJE I RADNOM STAŽU - STANJE 31.12. 2003. BIRO VOGOŠČA

Tabela 6.1.

Rad. staž Duž. čeka.	3 m j	3 - 6 m.	6 - 9 m.	9 - 12 m.	12 - 18 m.	18 - 24 m.	2 - 5 g	5 - 10 g	10 - 15 g	15 - 20 g	20 - 25 g	25 - 30 g	30 - 35	35 - 40 g	40 - 45 g	p 45 g	UKUPNO
do 6 m.	18	12	10	7	23	14	49	38	19	18	12	10	7	0	0	0	237
6 - 9 m.	10	8	5	2	4	10	21	17	7	11	5	1	2	0	0	0	103
9 - 12 m.	8	10	6	5	6	3	17	17	8	9	4	4	0	1	0	0	98
12 - 18 m.	16	19	9	7	18	8	40	37	56	110	83	72	13	3	0	0	491
18 - 24 m.	5	10	5	2	11	2	33	26	25	30	22	5	3	0	0	0	179
2 - 3 g	15	14	7	7	10	8	32	27	18	29	16	12	2	0	0	0	197
3 - 5 g	23	22	15	10	18	9	41	45	40	43	27	12	2	0	0	0	307
5 - 7 g	18	13	15	10	20	6	56	63	67	42	18	8	0	0	0	0	336
7 - 9 g	11	6	6	5	8	3	13	27	12	15	9	3	1	0	0	0	119
Preko 9	0	0	0	0	0	0	0	0	0	0	0	0	0	0	0	0	0
<b>SVEGA</b>	<b>124</b>	<b>114</b>	<b>78</b>	<b>55</b>	<b>118</b>	<b>63</b>	<b>302</b>	<b>297</b>	<b>252</b>	<b>307</b>	<b>196</b>	<b>127</b>	<b>30</b>	<b>4</b>	<b>0</b>	<b>0</b>	<b>2067</b>

PREGLED NEZAPOSLENIH LICA KOJA SU BILA ZAPOSLENA PO DUŽINI ČEKANJA NA ZAPOSLENJE I RADNOM STAŽU - STANJE 31.12. 2003. BIRO TRNOVO

Tabela 6.1.

Rad staž Duž. čeka.	3 mj	3 - 6 m.	6 - 9 m.	9 - 12m.	12 - 18 m.	18 - 24 m.	2 - 5 g	5 - 10 g	10 - 15 g	15 - 20 g	20 - 25 g	25 - 30 g	30 - 35g	35 - 40 g	40 - 45 g	p 45 g	UKUPNO
do6 m.	1	2	0	1	3	0	3	5	4	2	1	1	1	0	0	0	24
6 - 9 m	1	2	0	0	2	1	2	2	1	1	2	2	0	0	0	0	16
9 - 12 m.	0	0	0	0	1	0	3	0	0	0	2	1	0	0	0	0	7
12 - 18 m.	0	1	0	1	2	1	5	1	2	6	4	8	4	1	0	0	36
18 - 24 m.	0	1	1	0	0	0	3	6	3	4	2	0	0	0	0	0	20
2 - 3 g	0	1	0	1	1	2	0	0	1	1	4	1	0	0	0	0	12
3 - 5 g	0	0	0	0	0	0	1	2	1	0	2	0	0	0	0	0	6
5 - 7 g	0	0	0	0	0	0	5	9	8	3	0	1	0	0	0	0	26
7 - 9 g	0	0	0	0	0	0	3	4	8	2	2	0	0	0	0	0	19
Preko 9	0	0	0	0	0	0	0	0	0	0	0	0	0	0	0	0	0
<b>SVEGA</b>	<b>2</b>	<b>7</b>	<b>1</b>	<b>3</b>	<b>9</b>	<b>4</b>	<b>25</b>	<b>29</b>	<b>28</b>	<b>19</b>	<b>19</b>	<b>14</b>	<b>5</b>	<b>1</b>	<b>0</b>	<b>0</b>	<b>166</b>



**P R E G L E D**  
nezaposlenih lica prema završenoj školi, fakultetu i biroima na dan 31.12.2003. godine

**Tabela 7.**

Završena škola fakultet	UKUPNO	B i r o								
		Centar	Hadžići	Ilidža	Ilijaš	N.Grad	N.Saraj.	St.Grad	Vogošća	Trnovo
Nepismeni	3630	50	172	1051	26	314	41	709	1257	10
Bez četiri razreda osnovne škole	184	37	9	10	1	81	16	9	21	0
Završena četiri razreda osnovne škole	1372	311	214	51	119	391	95	74	95	22
Završenih pet razreda osnovne škole	153	11	5	4	2	106	11	10	4	0
Završenih šest razreda osnovne škole	625	17	471	12	4	71	18	20	12	0
Završenih sedam razreda osnovne šk.	76	11	6	7	2	28	11	7	4	0
Završenih osam razreda osnovne šk.	17361	1709	1489	2756	1866	5185	2193	1092	888	183
Nepotpuna srednja škola	2	1	0	0	0	0	1	0	0	0
<b>UKUPNO NK</b>	<b>23403</b>	<b>2147</b>	<b>2366</b>	<b>3891</b>	<b>2020</b>	<b>6176</b>	<b>2386</b>	<b>1921</b>	<b>2281</b>	<b>215</b>
Priučeni radnici i NS	1043	143	28	203	70	274	161	99	64	1
<b>UKUPNO PK I NS</b>	<b>1043</b>	<b>143</b>	<b>28</b>	<b>203</b>	<b>70</b>	<b>274</b>	<b>161</b>	<b>99</b>	<b>64</b>	<b>1</b>
Ispit za KV radnike	1	0	0	0	0	0	0	1	0	0
Škola za KV radnike	17161	1805	1205	2752	1205	4810	2264	1725	1300	95
<b>UKUPNO KV</b>	<b>17162</b>	<b>1805</b>	<b>1205</b>	<b>2752</b>	<b>1205</b>	<b>4810</b>	<b>2264</b>	<b>1726</b>	<b>1300</b>	<b>95</b>
Ispit za VK radnike	57	52	2	0	1	1	1	0	0	0
Škola za VK radnike	521	8	20	120	26	169	91	46	36	5
<b>UKUPNO VKV</b>	<b>578</b>	<b>60</b>	<b>22</b>	<b>120</b>	<b>27</b>	<b>170</b>	<b>92</b>	<b>46</b>	<b>36</b>	<b>5</b>
<b>SREDNJA ŠKOLA</b>										
Ostale škole I ispit sred.šk. IV stepen	4	0	0	4	0	0	0	0	0	0
Mašinsko - tehnička	1529	134	130	284	101	390	226	126	135	3
Elektro - tehnička	992	110	42	147	35	356	145	104	52	1
Tekstilno - tehnička	683	63	38	125	22	222	102	68	40	3
Drvo - prerađivačka	332	37	15	42	23	98	61	28	28	0
Kožarska	17	0	0	4	4	5	3	0	1	0
Građevinsko - tehnička	696	74	154	68	26	163	117	54	39	1
Hemijsko - tehnička	251	36	10	39	4	76	53	20	13	0
Rudarsko - geološka	58	0	1	7	21	7	11	0	11	0
Geodetska	92	19	0	5	6	33	17	12	0	0
Metalurško - tehnička	45	3	1	4	29	0	3	1	4	0
Grafičko - tehnička	430	44	18	111	0	138	63	43	11	2
Saobraćajno - tehnička	544	59	34	68	12	185	98	40	47	1
Ostale tehničke škole	110	9	9	53	8	6	3	1	19	2
Poljoprivredna	530	48	16	96	5	187	91	65	21	1
Šumarska	133	8	13	35	18	27	18	4	10	0
Veterinarska	126	29	8	10	4	32	21	17	5	0
Ekonomska	2064	219	89	328	66	624	369	188	175	6
Upravna	472	58	0	58	13	157	89	61	36	0
Turističko - ugostiteljska	423	58	13	61	4	135	76	49	25	2
Bibliotekarska	3	0	0	0	0	0	3	0	0	0
Medicinska	2085	351	70	220	43	619	360	295	123	4
Umjetnička	144	32	3	11	0	45	24	25	4	0
Gimnazija	2411	432	107	284	125	573	526	260	101	3
Ostale stručne škole	867	60	51	132	23	384	114	53	49	1
<b>UKUPNO SSS</b>	<b>15041</b>	<b>1883</b>	<b>822</b>	<b>2196</b>	<b>592</b>	<b>4462</b>	<b>2593</b>	<b>1514</b>	<b>949</b>	<b>30</b>

P R E G L E D

nezaposlenih lica prema završenoj školi, fakultetu i biroima na dan 31.12.2002. godine

Tabela 7.

Završena škola fakultet	UKUPNO	B i r o								
		Centar	Hadžići	Ilidža	Ilijaš	N.Grad	N.Saraj.	St.Grad	Vogošća	Trnovo
<b>VIŠA ŠKOLA</b>										
Tehničke škole svih smjerova	74	16	1	2	0	34	10	11	0	0
Ekonomsko-komercijalna	258	42	2	20	4	82	69	28	11	0
Socijalna	48	10	0	6	0	16	8	4	4	0
Upravno-pravna	178	35	2	25	4	40	45	19	8	0
Medicinska	59	11	0	5	0	18	15	10	0	0
Pedagoška akademija	240	31	15	35	7	77	43	29	3	0
Ostale više škole	101	12	1	27	7	19	26	7	2	0
<b>UKUPNO VŠS</b>	<b>958</b>	<b>157</b>	<b>21</b>	<b>120</b>	<b>22</b>	<b>286</b>	<b>216</b>	<b>108</b>	<b>28</b>	<b>0</b>
<b>FAKULTET</b>										
Metaruški	6	2	0	1	1	1	1	0	0	0
Mašinski	100	13	2	4	1	38	27	12	3	0
Elektro - tehnički	38	10	1	2	0	10	11	3	1	0
Građevinski	25	8	0	0	1	2	10	4	0	0
Arhitektonski	77	35	0	0	0	11	20	10	1	0
Tehnološki	19	1	0	1	1	5	7	4	0	0
Poljoprivredni	113	21	2	18	1	33	25	8	5	0
Šumarski	7	1	0	1	0	1	4	0	0	0
Pravni	183	43	3	18	3	47	42	19	7	1
Filozofski	254	57	5	12	4	87	53	24	11	1
Ekonomski	198	53	2	13	0	57	55	14	4	0
Filološki	1	1	0	0	0	0	0	0	0	0
Prirodno - matematički	49	15	0	7	0	10	8	4	5	0
Medicinski	57	18	1	6	0	12	14	6	0	0
Stomatološki	81	21	0	3	0	22	22	10	3	0
Farmaceutski	20	2	0	3	0	4	9	2	0	0
Veterinarski	25	7	0	3	0	7	7	1	0	0
Rudarski	4	0	0	2	0	1	1	0	0	0
Geodetski	0	0	0	0	0	0	0	0	0	0
Saobraćajni (drumski, željez. i vazdušni)	16	4	1	1	0	3	3	3	1	0
Fizičke kulture	14	3	0	3	0	7	0	1	0	0
Političkih nauka	205	34	2	18	2	58	52	33	5	1
Umjetničke akademije	44	13	0	1	0	16	4	7	3	0
Teološki fakultet	11	2	0	0	0	5	2	2	0	0
Ostale visoke škole	40	6	1	0	0	24	2	4	3	0
Magistar nauka	17	8	0	0	0	1	8	0	0	0
Doktor nauka	2	2	0	0	0	0	0	0	0	0
<b>UKUPNO VSS</b>	<b>1606</b>	<b>380</b>	<b>20</b>	<b>117</b>	<b>14</b>	<b>462</b>	<b>387</b>	<b>171</b>	<b>52</b>	<b>3</b>

Napomena: Magistri

NOVO SARAJEVO: matematičkih nauka(1), medicinskih znanosti(1), veterine(1) upravljanja državom i humanitarnim pravom(1), filozofskih nauka(1)

interdisciplinarnih studija (1), socijalnih nauka (1), pravnih nauka (1)

NOVI GRAD: šumarstva, (1)

CENTAR: tehničkih znanosti (2), upravnih studija (1), elektrotehničkih nauka-telekomunikacije (1), demokratije i ljudska prava (2), filozofskih nauka (1)

ekonomskih nauka-bankarstvo (1)

Napomena: Doktori

CENTAR: knjiž. Istorijskih nauka (1), ekonomskih nauka (1)

**P R E G L E D**

nezaposlenih raseljenih i prognanih lica po kvalifikacijama, polu i biroima  
stanje 31.12.2003. godine

T. 8

BIRO	UKUPNO	PO KVALIFIKACIJAMA								
		NKV	P K	K V	V K	N S	SSS	VSS	VSS	
Centar	Svega	423	311	0	37	1	1	60	8	5
	Žena	285	225	0	16	0	1	37	4	2
Hadžići	Svega	602	408	2	123	1	0	67	1	0
	Žena	360	256	2	52	0	0	50	0	0
Ilidža	Svega	2337	1434	17	524	10	15	312	17	8
	Žena	1498	1040	6	215	2	14	207	11	3
Ilijaš	Svega	374	220	6	114	0	0	31	2	1
	Žena	175	114	4	40	0	0	17	0	0
N. Grad	Svega	1060	725	5	178	13	0	120	12	7
	Žena	746	616	4	45	0	0	73	5	3
N.Saraj.	Svega	961	530	12	157	5	4	215	16	22
	Žena	613	364	5	82	3	4	143	8	4
St.Grad	Svega	45	32	0	2	1	0	8	1	1
	Žena	27	21	0	1	0	0	5	0	0
Vogošća	Svega	1431	927	8	289	6	5	188	3	5
	Žena	919	666	5	117	0	5	123	1	2
Trnovo	Svega	0	0	0	0	0	0	0	0	0
	Žena	0	0	0	0	0	0	0	0	0
UKUPNO	Svega	7233	4587	50	1424	37	25	1001	60	49
	Žena	4623	3302	26	568	5	24	655	29	14

**P R E G L E D**

nezaposlenih izbjeglih lica i povratnika po kvalifikacijama, polu i biroima  
stanje 31.12.2003. godine

T. 9

BIRO	UKUPNO	PO KVALIFIKACIJAMA								
		NKV	P K	K V	V K	N S	SSS	VSS	VSS	
Centar	Svega	118	26	1	43	1	1	31	3	12
	Žena	54	14	1	7	0	1	20	2	9
Hadžići	Svega	23	7	0	7	0	1	7	0	1
	Žena	11	4	0	2	0	1	4	0	0
Ilidža	Svega	178	113	0	7	2	1	47	4	4
	Žena	73	26	0	2	1	1	39	2	2
Ilijaš	Svega	224	157	2	36	0	0	24	4	1
	Žena	77	58	0	7	0	0	12	0	0
N. Grad	Svega	893	507	1	44	3	1	268	38	31
	Žena	548	300	0	19	0	1	187	24	17
N.Saraj.	Svega	660	126	3	204	11	5	252	28	31
	Žena	346	49	3	87	1	5	163	19	19
St.Grad	Svega	105	48	0	29	1	0	20	6	1
	Žena	52	25	0	13	0	0	11	3	0
Vogošća	Svega	225	79	1	76	3	6	52	2	6
	Žena	122	53	0	24	0	6	35	1	3
Trnovo	Svega	349	215	1	95	5	0	30	0	3
	Žena	184	138	0	23	0	0	20	0	3
UKUPNO	Svega	2775	1278	9	541	26	15	731	85	90
	Žena	1467	667	4	184	2	15	491	51	53

## **IZVOR PODATAKA I METODOLOŠKA OBJAŠNJENJA**

### **Izvor podatka o licima koja traže zaposlenje koji se koristi u izradi Statističkog biltena su biroi za zapošljavanje na teritoriji Javne ustanove "Služba za zapošljavanje Kantona Sarajevo" Sarajevo**

Podaci o zaposlenom osoblju u Kantonu Sarajevo preuzimaju se od Federalnog zavoda za statistiku.

Podaci se prikupljaju i obrađuju mjesečno i publikuju na web stranicama Javne ustanove "Služba za zapošljavanje Kantona Sarajevo" do 10. a u ovom biltenu oko 20. u mjesecu za prethodni mjesec.

### **OBJAŠNJENJE ZAKOVA I POJMOVA**

1. **NEZAPOSLENA LICA** su lica bez zaposlenja, sposobna za rad, starosne dobi od 15 do 65 godina, evidentirana u biroima za zapošljavanje.
2. **LICA KOJA PRVI PUT TRAŽE ZAPOSLENJE** su evidentirana lica u biroima za zapošljavanje koja nisu bila u radnom odnosu.
3. **NEZAPOSLENA LICA ZBOG PRESTANKA RADA ORGANIZACIJA I POSLODAVACA** su evidentirana lica u biroima koja su ostala bez posla po svim osnovama utvrđenim Zakonom o radu.
4. **KORISNICI NOVČANE NAKNADE** su nezaposlena lica evidentirana u općinskim biroima koja su stekla pravo prema odredbama Zakona o posredovanju u zapošljavanju i socijalnoj sigurnosti nezaposlenih osoba.
5. **NOVOPRIJAVLJENA LICA KOJA TRAŽE ZAPOSLENJE** su registrovana nezaposlena lica u toku izvještajnog mjeseca.
6. **ZAPOSLENI S EVIDENCIJE JAVNE USTANOVE "SLUŽBA ZA ZAPOS LJAVANJE KANTONA SARAJEVO" – Sarajevo** su lica koja su se zaposlila na području Sarajevskog kantona tokom izvještajnog mjeseca a bila su evidentirana kod Javne ustanove.
7. **POTREBE ZA ZAPOSLENICIMA** iskazuju broj traženih radnika i pripravnika za nepopunjena i novootvorena radna mjesta koja organizacije i poslodavci prijavljuju biroima u toku izvještajnog mjeseca.
8. **REALIZOVANE PRIJAVE O POTREBAMA ZA ZAPOSLENICIMA** iskazuju broj zaposlenih radnika i pripravnika prema izvještaju o zasnivanju radnog odnosa koji poslodavci dostavljaju biroima tokom izvještajnog mjeseca.
9. **PRESTANAK RADA** evidentira se na osnovu prijava o prestanku radnog odnosa koje su organizacije-poslodavci podnijeli biroima za zapošljavanje u toku izvještajnog mjeseca.

### **ZNAKOVI**

- nema pojave
- ... ne raspolaže se podacima
- ' podatak manji od 0,5 date jedinice mjere
- ispravljen podatak
- 1/ napomena ispod teksta ili tabele
- ∅ prosjek
- () procijenjen podatak

### **SKRAĆENICE**

- NK** nekvalifikovani radnik
- PKV** polukvalifikovani radnik
- KV** kvalifikovani radnik
- VKV** visokokvalifikovani radnik
- NSS** niža stručna sprema
- SSS** srednja stručna sprema
- VSS** viša školska sprema
- VSS** visoka stručna sprema

**KS** Kanton Sarajevo