


Bosna i Hercegovina
Federacija Bosne i Hercegovine



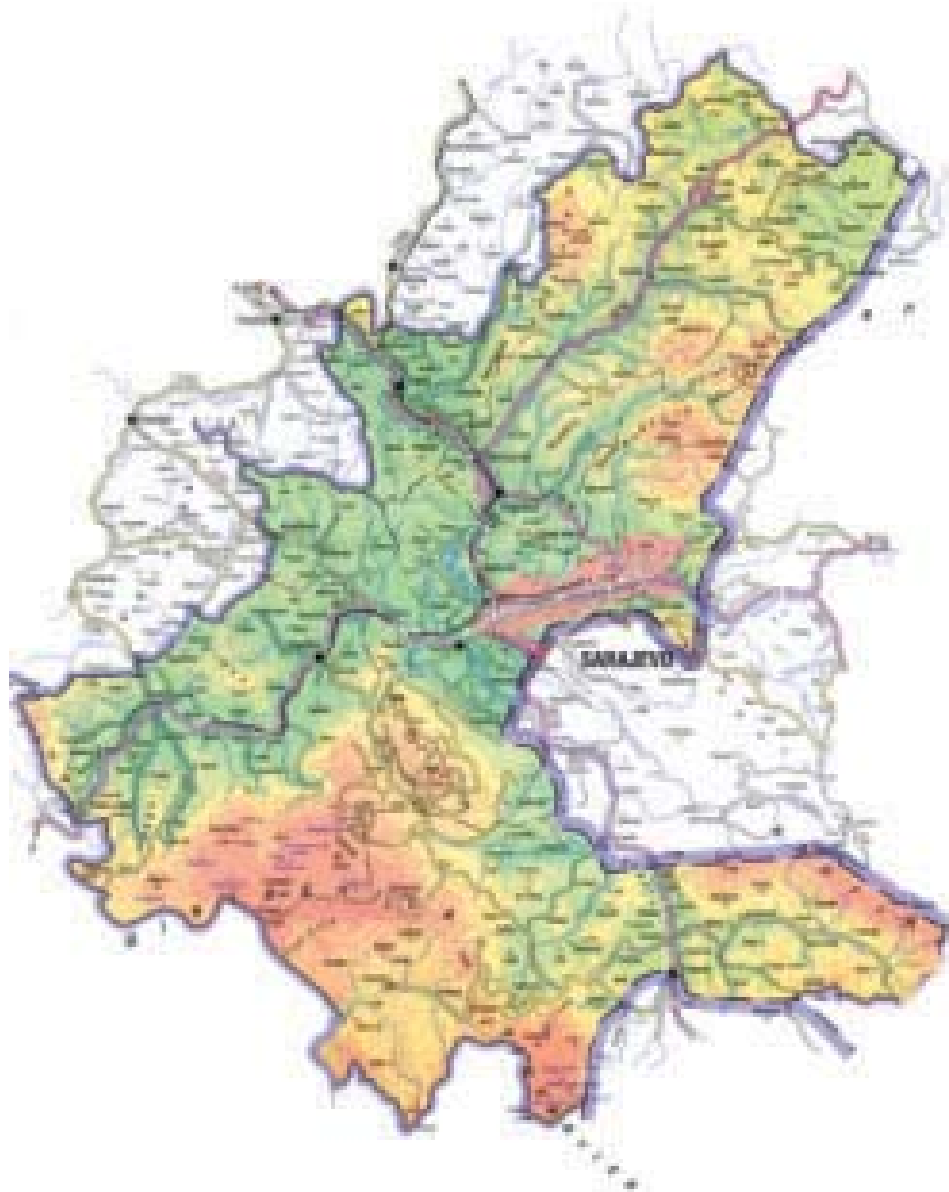
Bosnia and Herzegovina
Federation of Bosnia and Herzegovina

KANTON SARAJEVO
Javna ustanova
"Služba za zapošljavanje Kantona Sarajevo"
S a r a j e v o

CANTON SARAJEVO
Establishment with public attorney
"Canton Sarajevo employment agency"
S a r a j e v o

B I L T E N

**PROPISI-ODLUKE-DOKUMENTI-STATISTIČKI PREGLED
SEPTEMBAR/RUJAN 2003. GODINE**



Sarajevo, oktobar/listopad 2003. godine

Izdavač:

JAVNA USTANOVA "Služba za zapošljavanje
Kantona Sarajevo" - Sarajevo
Đoke Mazalića br. 3
telefon: 208-250, 204-150, fax: 204-177
ISDN: 251-260, direktor
E-mail: juszzks@bih.net.ba
Web-site: www.juszzks.com.ba

Redakcioni odbor:

Durmić Mirsada, predsjednik
Djana Ešref
Ibrahimagić Mehmed
Hrle Enisa

Urednik:

Kezić Ranka

***Priprema i obrada
za štampanje:***

Sektor za dokumentaju statistiku, informacioni
sistem i publicistiku
Odjeljenje za dokumentaciju i statistiku
Rukovodilac Sektora Ibrahimagić Mehmed

Štampa:

GRAFIKA "JEŽ" - Sarajevo

Tiraž:

100 komada

A D R E S A R

JAVNE USTANOVE "SLUŽBA ZA ZAPOŠLJAVANJE KANTONA SARAJEVO" SARAJEVO

R. BR.	OPĆINA	ADRESA	TELEFON / FAX	ŠEF BIROA
DIREKTOR mr sc. DŽEMAL SUBAŠIĆ				
Đoke Mazalića broj 3 033 / 251 - 260 033 / 204 - 150 fax: 033 / 204 - 177				
1.	CENTAR	Mehmeda Spahe do br. 12	033 / 653 - 763 033 / 214 - 438	Aida Bubalo - Bejtula
2.	HADŽIĆI	Hadželi br. 128	033 / 420 - 112	Muhamed Smailbegović
3.	ILIDŽA	Mala aleja br. 2	033 / 627 - 914 fax: 622 - 356	Hajrija-Zumra Hadžić
4.	ILIJAS	Ivana Franje Jukića br. 4	033 / 400 - 037 403-350	Suad Spahić
5.	NOVI GRAD	Teheranski trg br. od 6-8	033 / 469-812 469-813	Vijorka Drobac
6.	NOVO SARAJEVO	Ložionička br. 5	033 / 653 - 217 652 - 457	Zamira Velić
7.	STARI GRAD	Mehmeda Spahe do br. 12	033 / 653 - 763 214 - 438	Lejla Skopljak
8.	VOGOŠĆA	Jošanička br. 30	033 / 430 - 269	Agiša Džanić
9.	TRNOVO	Trnovo bb	033 / 439 - 046	Alica Ramusović

Izdavač:

KANTON SARAJEVO
Javna ustanova
«Služba za zapošljavanje Kantona Sarajevo»
S a r a j e v o

Za izdavača:

mr sc. Džemal Subašić

**Priprema i obrada
za štampanje**

Sektor za dokumentaciju – statistiku, informacioni
sistem i publicistiku

SADRŽAJ

Zapošljavanje i nezaposlenost na području Kantona Sarajevo u septembru / rujnu 2003. godine	4
Tabela 1 Stanovništvo, zaposleno osoblje i registrovana nezaposlenost	5
Zaposlenost	
Tabela 2 Ukupno - Kanton, općine	6
Tabela 3 Područje – Kanton Sarajevo	6
Posredovanje Javne ustanove	
“Služba za zapošljavanje Kantona Sarajevo” Sarajevo	
Tabela 4 Biroi	
- Podnijete prijave o potrebama za radnicima	
- Realizovane prijave o potrebama za radnicima	
- Zaposleni sa evidencije lica koja traže zaposlenje	
- Prestanci radnog odnosa	
- Posredovanje Javne ustanove	
“Služba za zapošljavanje Kantona Sarajevo” – Sarajevo	9
Tabela 5 Ukupno žene, indexi	
- Podnijete prijave o potrebama za radnicima	
- Realizovane prijave o potrebama za radnicima	
- Zaposleni sa evidencije lica koja traže zaposlenje	
- Prestanci radnog odnosa	
- Brisani sa evidencije po raznim osnovama	
Registrovana nezaposlenost	
Tabela 6 Po biroima	
- Lica koja traže zaposlenje	
- Lica koja prvi put traže zaposlenje	
- Prijavljena lica koja traže zaposlenje u toku izvješt. mjeseca	9
Tabela 7 Lica koja traže zaposlenje po biroima, polu i kvalifikacijama	10
Tabela 8 Učešće žena, indexi	
- Lica koja traže zaposlenje	
- Lica koja prvi put traže zaposlenje	
- Prijavljena lica koja traže zaposlenje u toku izvješt. mjeseca	16
Tabela 9 Kvalifikaciona struktura	
- Lica koja traže zaposlenje	
- Lica koja prvi put traže zaposlenje	
- Prijavljena lica koja traže zaposlenje u toku izvješt. mjeseca	16
Tabela 10 Demobilisani vojni obveznici, članovi porodica poginulih boraca, ratni vojni invalidi, ostali invalidi – po biroima	17
Tabela 11 Demobilisani vojni obveznici, članovi porodica poginulih boraca, ratni vojni invalidi, ostali invalidi - kvalifikaciona i polna struktura	17
Tabela 12 Registrovana nezaposlenost po biroima	18
Tabela 13 Registrovana nezaposlenost i zapošljavanje	18
Socijalna i materijalna sigurnost nezaposlenih	
Tabela 14 Sarajevski kanton - biro	
Korisnici novčane naknade i zdravstvenog osiguranja	19
Tabela 15 Korisnici novčane naknade i zdravstvenog osiguranja	19
Prilozi	20
Metodološka objašnjenja	90

**Zapošljavanje i nezaposlenost po evidenciji Javne ustanove «Služba za
zapošljavanje Kantona Sarajevo» Sarajevo
septembar / rujan 2003. godine**

Prema podacima Federalnog zavoda za statistiku, dobivenih od organizacija-poslodavaca u augustu/kolovozu 2003. godine, na području Kantona Sarajevo bilo je **zaposleno** 86.413 radnika, što u odnosu na ukupan broj zaposlenih u FBiH iznosi 22,27%. U privredi je zaposleno 53.588 ili 62,01%, a u neprivredi 32.825 ili 37,99%.

Broj zaposlenih u augustu/kolovozu 2003.godine u odnosu na prosjek 2002.godine je veći za 401 radnika ili 0,47%, a u odnosu na juli/srpanj 2003.godine zaposleno je 455 radnika više ili 0,53%.

Sa evidencije Javne ustanove «Služba za zapošljavanje Kantona Sarajevo» u septembru/rujnu 2003. godine **zaposleno** je 575 osoba, što je za 244 osobe ili 173,72% više u odnosu na august/kolovoz 2003. godine. **Tražnja** za radnom snagom u istom mjesecu iznosi 22 prijave i manja je za 8 ili 26,67% u odnosu na prethodni mjesec. Od ukupnog broja podnijetih potreba za slobodnim radnim mjestima **realizovano** je 15, što je u odnosu na prethodni mjesec više za 8 prijava.

U septembru/rujnu 2003. godine biroima za zapošljavanje organizacije - poslodavci su podnijeli 35 **prijava o prestanku radnog odnosa** po svim osnovama utvrđenim Zakonom o radu. U skladu sa Zakonom o posredovanju u zapošljavanju i socijalnoj sigurnosti nezaposlenih osoba, biroima za zapošljavanje su u toku septembra/rujna 2003. godine **brisali sa evidencije** 1.453 lica ili 2,45% od ukupnog broja registrovanih nezaposlenih lica, a u odnosu na prethodni mjesec više je za 540 lica ili 159,1 %.

Treba istaći da se ažuriranje evidencija vrši kontinuirano.

Tokom septembra/rujna 2003. godine **prijavljeno je na evidencije** službi za zapošljavanje 2.230 lica, što je u odnosu na august/kolovoz 2003. godine više za 634 lica ili 139,72%, od čega je stručnih lica 1.645 ili 73,76%, a nestručnih 585 ili 26,23%. Posmatrano po biroima za zapošljavanje, najveći broj prijavljenih lica evidentirano je u Novom Gradu 628 ili 28,16%, Centru 306 ili 13,72%, Novom Sarajevu 303 ili 13,59%, Ilidži 258 ili 11,57%, itd.

Krajem septembra/rujna 2003. godine u Kantonu Sarajevo na evidenciji Javne ustanove «Služba za zapošljavanje Kantona Sarajevo» **registrovano je 59.331 nezaposlenih lica**, što je za 777 lica više ili 1,33% u odnosu na august/kolovoz 2003. godine. Učešće **žena** u ukupnom broju lica koja traže zaposlenje u septembru/rujnu 2003. godine iznosi 35.981 ili 60,64%.

Učešće **stručnih** lica u ukupnom broju nezaposlenih iznosi 34.953 ili 58,91%, od čega sa VSS 1.581 ili 2,66%, VŠS 970 ili 1,63%, SSS 14.709 ili 24,79%, VKV 574 ili 1% i KV 17.119 ili 28,85%, a **nestručnih** 24.378 ili 41,09%, od čega NKV 23.341 ili 39,34%, PKV 511 ili 0,86% i NSS 526 ili 0,90%.

Broj lica koja **prvi put traže zaposlenje** je 29.024 ili 48,9% od ukupnog broja registrovanih nezaposlenih lica, od toga je **stručnih lica** 15.099 ili 52,02%, a **nestručnih** 13.925 ili 47,98%. Od ukupnog broja registrovanih nezaposlenih lica u posmatranom periodu učešće **demobilisanih vojnih obveznika** iznosi 7.399 ili 12,47%, **ratnih vojnih invalida** 1.688 ili 2,85%, **članova poginulih boraca - šehida** 1.819 ili 3,06% i **ostalih invalida** (civilne žrtve rata, kategorizovana omladina i ostali) 426 ili 0,72%.

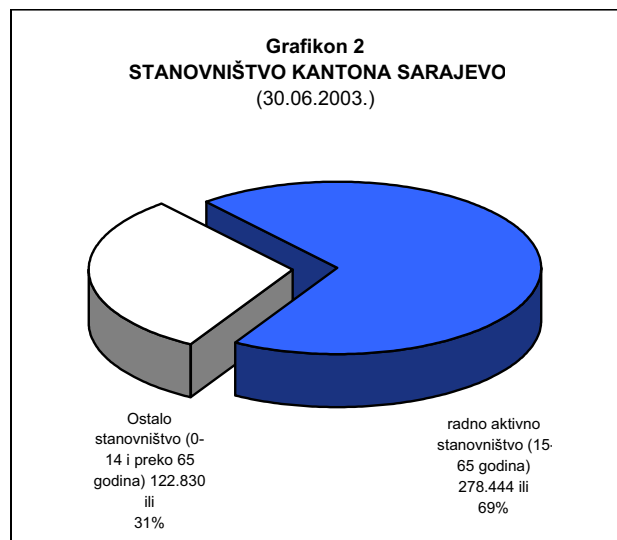
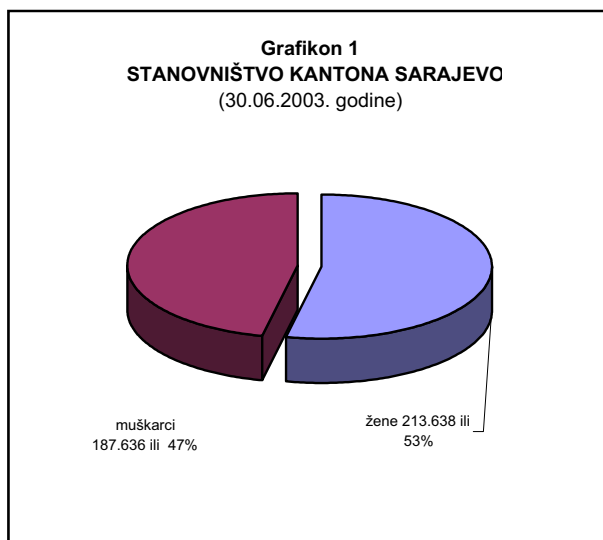
U skladu sa Zakonom o posredovanju u zapošljavanju i socijalnoj sigurnosti nezaposlenih osoba, u septembru/rujnu 2003. godine **novčanu naknadu** je koristilo 1.275 lica ili 2,15% od ukupnog broja evidentiranih nezaposlenih lica. Broj korisnika novčane naknade u septembru/rujnu 2003. godine veći je za 53 lica ili 4,34% u odnosu na prethodni mjesec. **Zdravstvenu zaštitu** u istom periodu koristilo je 30.882 lica ili 52,05% od ukupnog broja evidentiranih nezaposlenih.

STANOVNIŠTVO, ZAPOSLENO OSOBLJE I REGISTROVANA NEZAPOSLENA LICA

Tabela 1

1	STANOVNIŠTVO (30.VI. 2003.) ^{1/}				ZAPOSLENO OSOBLJE ^{1/} (31.VIII. 2003.)	REGISTROVANA NEZAPOSLENA LICA (30.IX. 2003.)	STOPA		% UČEŠĆA REGISTROV. NEZAPOSLENA LICA U BROJU RADNO AKTIVNOG STANOVN. (od 15 do 65)
	UKUPNO	Po godinama starosti					6x100 4	7x100 6+7	
		0 - 14	15 - 65	65 i preko					
2	3	4	5	6	7	8	9	10	
CENTAR	68.137	10.959	46.277	10.901	29.311	6.571	63,34	18,31	14,20
HADŽIĆI	20.079	4.093	14.131	1.855	2.856	4.450	20,21	60,91	31,49
ILIDŽA	47.800	9.929	30.980	6.891	7.769	9.213	25,08	54,25	29,74
ILIJAS	15.282	3.178	10.541	1.563	1.116	4.036	10,59	78,34	38,29
NOVI GRAD	116.614	20.234	84.439	11.941	14.337	16.502	16,98	53,51	19,54
NOVO SARAJEVO	74.451	11.103	50.348	13.000	18.190	8.058	36,13	30,70	16,00
STARI GRAD	38.183	5.261	27.631	5.291	10.459	5.526	37,85	34,57	20,00
VOGOŠĆA	19.893	4.748	13.555	1.590	2.192	4.635	16,17	67,89	34,19
TRNOVO	835	45	542	248	183	340	33,76	65,01	62,73
KANTON SARAJEVO - Ukupno	401.274	69.550	278.444	53.280	86.413	59.331	31,03	40,71	21,31
FEDERACIJA BIH	2.321.058	479.423	1.584.714	256.921	388.094	302.269	24,49	43,78	19,07
% UČEŠĆA KS U FBIH	17,29	14,51	17,57	20,74	22,27	19,63			

1/ Podaci Federalnog zavoda za statistiku BiH



ZAPOSLENOST ^{1/}

Ukupno - Kanton Sarajevo - općine

Tabela 2

august/kolovoz 2003. godine

	€ 2002.	VII 2003.	VIII 2003.	INDEX	
				VIII 2003.	VIII 2003.
				€ 2002.	VII 2003.
SK UKUPNO	86.012	85.958	86.413	100,47	100,53
Hadžići	2.545	2.837	2.856	112,22	100,67
Iliđža	8.004	7.811	7.769	97,06	99,46
Ilijaš	998	1.125	1.116	111,82	99,20
Vogošća	2.168	2.194	2.192	101,11	99,91
Trnovo	150	184	183	122,00	99,46
UKUPNO GRAD	72.147	71.807	72.297	100,21	100,68
Centar	29.641	29.015	29.311	98,89	101,02
Novi Grad	14.218	14.388	14.337	100,84	99,65
Novo Sarajevo	17.931	18.215	18.190	101,44	99,86
Stari Grad	10.357	10.189	10.459	100,98	102,65

1/ Podaci Federalnog zavoda za statistiku

ZAPOSLENOST

Po područjima - Kanton Sarajevo

Tabela 3

august/kolovoz 2003. godine

BROJ ZAPOSLENIH					
PODRUČJE / ¹	€ 2002.	VII 2003.	VIII 2003.	INDEX	
				VIII 2003.	VIII 2003.
				€ 2002.	VII 2003.
SK UKUPNO	86.012	85.958	86.413	100,47	100,53
A - Poljoprivreda, lov i šumarstvo	571	754	781	136,78	103,58
B - Ribarstvo	0	0	0	0,00	0,00
C - Rudarstvo	82	72	72	87,80	100,00
D - Prerađivačka industrija	16.720	14.542	14.520	86,84	99,85
E - Snabdijevanje el. energijom, gasom i vodom	3.769	3.745	3.745	99,36	100,00
F - Građevinarstvo	7.316	6.867	6.867	93,86	100,00
G - Trgovina	11.119	11.047	11.259	101,26	101,92
H - Ugostiteljstvo	3.827	3.860	3.851	100,63	99,77
I - Saobraćaj, skladištenje i veze	8.528	9.418	9.396	110,18	99,77
J - Finansijsko posredovanje	2.947	3.071	3.097	105,09	100,85
UKUPNO PRIVREDA	54.879	53.376	53.588	97,65	100,40
K - Poslovanje nekretninama iznajmljivanje i poslovne usl.	4.256	4.351	4.358	102,40	100,16
L - Javna uprava i odbrana; obavezno socijalno osiguranje	7.407	7.935	8.250	111,38	103,97
M - Obrazovanje	7.449	7.638	7.483	100,46	97,97
N - Zdravstvena i socijalna zaštita	6.877	7.196	7.209	104,83	100,18
O - Ostale javne, društvene, soc. i lične uslužne djelatnosti	5.144	5.462	5.525	107,41	101,15
P - Privatna domaćinstva sa zaposlenim licima
Q - Eksteritorijalne org. i tijela
UKUPNO NEPRIVREDA	31.133	32.582	32.825	105,43	100,75

1/ Prema standardnoj klasifikaciji djelatnosti

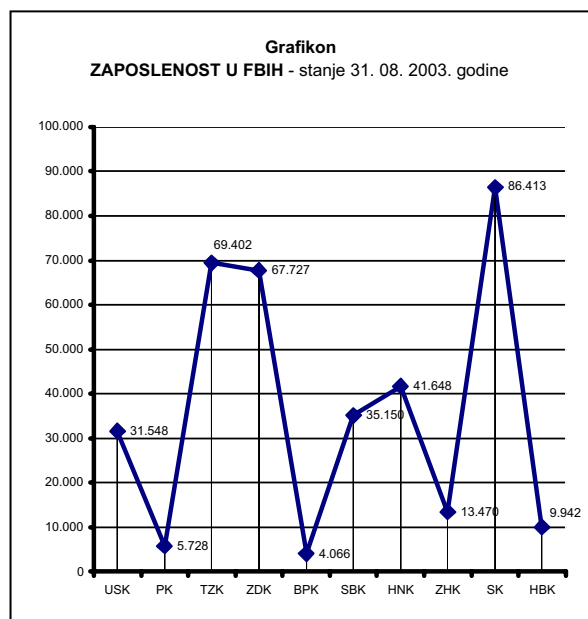
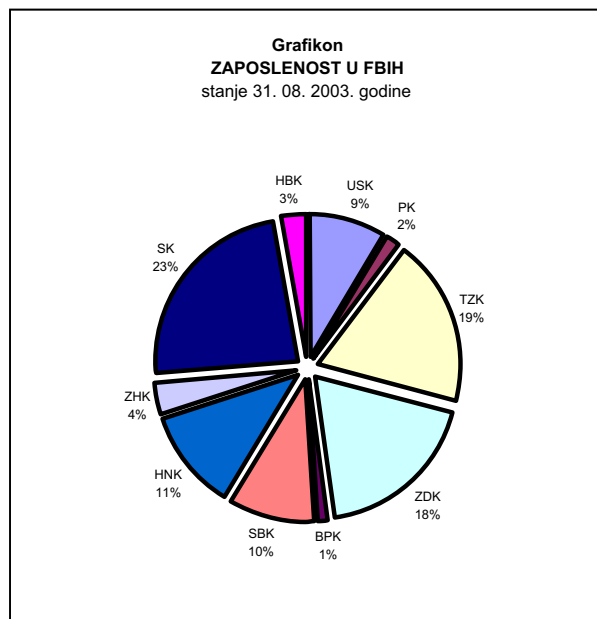
ZAPOSLENOST
U FEDERACIJI BOSNE I HERCEGOVINE NA KANTONIMA

Tabela 3.1.

BROJ ZAPOSLENIH STANJE 31.VIII. 2003. GODINE											
PODRUČJE / ¹	USK	PK	TZK	ZDK	BPK	SBK	HNK	ZHK	SK	HBK	FBIH
SK UKUPNO	31.548	5.728	69.402	67.727	4.066	35.150	41.648	13.470	86.413	9.942	365.094
A - Poljoprivreda, lov i šumarstvo	872	260	2.449	2.224	54	1.296	1.258	375	781	474	10.043
B - Ribarstvo	26	0	0	0	0	16	86	49	0	0	177
C - Rudarstvo	137	223	8.833	5.493	0	1.227	25	29	72	227	16.266
D - Prerađivačka industrija	10.785	846	16.768	21.820	1.278	11.803	8.029	2.509	14.520	2.192	90.550
E - Snabdijevanje el. energijom, gasom i vodom	1.081	165	2.783	2.219	158	1.314	2.392	480	3.745	253	14.590
F - Građevinarstvo	2.153	123	4.493	4.610	256	1.453	2.892	783	6.867	713	24.343
G - Trgovina	3.958	1.176	7.836	8.600	501	5.576	6.794	4.287	11.259	1.505	51.492
H - Ugostiteljstvo	1.569	162	2.214	2.668	204	1.211	1.777	407	3.851	389	14.452
I - Saobraćaj, skladištenje i veze	1.522	382	5.604	4.402	218	1.872	3.682	838	9.396	1.047	28.963
J - Finansijsko posredovanje	527	74	958	647	56	260	1.589	236	3.097	147	7.591
UKUPNO PRIVREDA	22.630	3.411	51.938	52.683	2.725	26.028	28.524	9.993	53.588	6.947	258.467
K - Poslovanje nekretninama, iznajmljivanje i poslovne usl.	499	31	1.336	1.471	51	345	1.115	108	4.358	18	9.332
L - Javna uprava i odbrana; obavezno socijalno osiguranje	2.045	1.110	3.471	3.057	441	1.998	3.863	1.456	8.250	1.014	26.705
M - Obrazovanje	3.281	649	6.475	5.449	376	3.354	3.554	1.201	7.483	913	32.735
N - Zdravstvena i socijalna zaštita	2.358	484	4.804	3.871	352	2.985	3.388	661	7.209	870	26.982
O - Ostale javne, društvene, soc. i lične uslužne djelatnosti	735	43	1.378	1.196	121	440	1.204	51	5.525	180	10.873
P - Privatna domaćinstva sa zaposlenim licima
Q - Eksteritorijalne org. i tijela
UKUPNO NEPRIVREDA²	8.918	2.317	17.464	15.044	1.341	9.122	13.124	3.477	32.825	2.995	106.627

^{1/} Prema standardnoj klasifikaciji djelatnosti

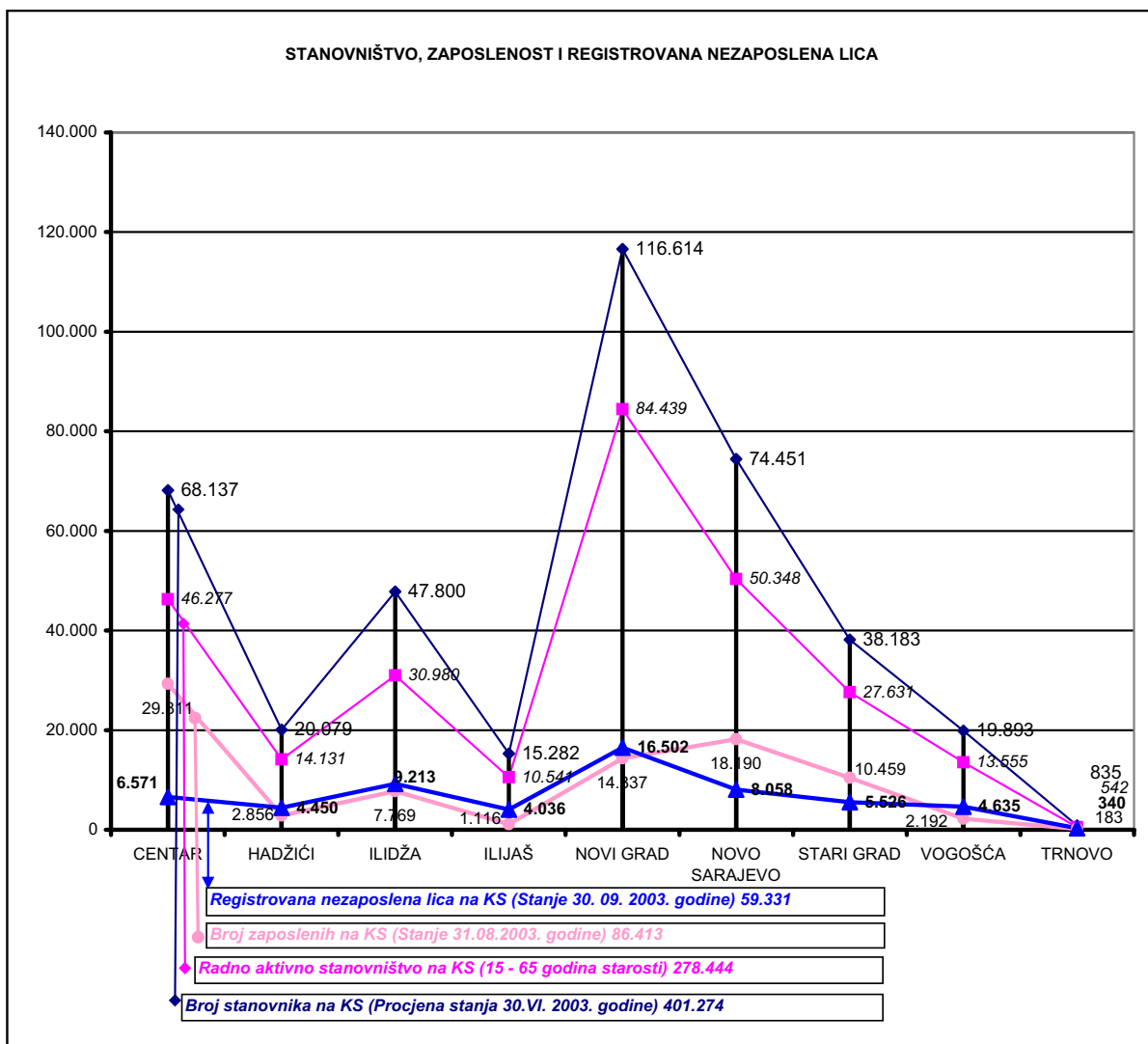
^{2/} Nisu uključeni uposljeni u vojsci i policiji (23.000)



STANOVNIŠTVO, ZAPOSLENOST I REGISTROVANA NEZAPOSLENA LICA NA KANTONU SARAJEVO

Tabela 3.2.

	CENTAR	HADŽIĆI	ILIDŽA	ILIJAS	NOVI GRAD	NOVO SARAJEVO	STARI GRAD	VOGOŠČA	TRNOVO	SARAJEVSKI KANTON
Broj stanovnika Procjena (stanje 30.VI. 2003.)	68.137	20.079	47.800	15.282	116.614	74.451	38.183	19.893	835	401.274
Radno aktivno stanovništvo (15 - 65)	46.277	14.131	30.980	10.541	84.439	50.348	27.631	13.555	542	278.444
Broj zaposlenih (Stanje 31.VIII. 2003.)	29.311	2.856	7.769	1.116	14.337	18.190	10.459	2.192	183	86.413
Registrovana nezaposlena lica (Stanje 30.IX. 2003.)	6.571	4.450	9.213	4.036	16.502	8.058	5.526	4.635	340	59.331



**POSREDOVANJE JAVNE USTANOVE "SLUŽBA ZA ZAPOSŁJAVANJE KANTONA SARAJEVO"
SARAJEVO**

Po biroima

Tabela 4

septembar/rujan 2003. godine

	Podnijete prijave o slob. rad. mjestima	Realizovane prijave	Zaposleni sa eviden. lica koja traže zapos.	Prestanci radnog odnosa
SK UKUPNO	22	15	575	35
Hadžići	6	0	38	15
Iliđža	1	0	97	0
Ilijaš	8	12	12	4
Vogošća	0	0	42	16
Trnovo	0	0	2	0
UKUPNO GRAD	7	3	384	0
Centar	3	0	65	0
Novi Grad	2	1	151	0
Novo Sarajevo	2	2	107	0
Stari Grad	0	0	61	0

**POSREDOVANJE JAVNE USTANOVE "SLUŽBA ZA ZAPOSŁJAVANJE KANTONA SARAJEVO"
SARAJEVO**

Učešće žena, indexi

Tabela 5

septembar/rujan 2003. godine

	UKUPNO		INDEX	ŽENE		INDEX
	VIII 2003.	IX 2003.	IX VIII	VIII 2003.	IX 2003.	IX VIII
Podnijete prijave o potrebama za radnici.	30	22	73,33	23	4	17,39
Real. prijave o slobodn- im radnim mjestima	7	15	214,29	3	5	166,67
Zapos. sa evidencije lica koja traže zapos.	331	575	173,72	167	302	180,84
Prestan. rad. odnosa	35	35	100,00	18	16	88,89

REGISTROVANA NEZAPOSLENOST

Lica koja traže zaposlenje, lica koja prvi put traže zaposlenje i prijavljena lica u toku mjeseca po biroima

Tabela 6

septembar/rujan 2003. godine

	Lica koja traže zaposlenje	Od kolone UKUPNO prvi put traže zaposlenje	Prijavljena lica koja traže zaposlenje - u toku izvještajnog mjeseca
SK UKUPNO	59.331	29.024	2.230
Hadžići	4.450	2.952	224
Iliđža	9.213	4.457	258
Ilijaš	4.036	2.519	100
Vogošća	4.635	2.609	163
Trnovo	340	181	13
UKUPNO GRAD	36.657	16.306	1.472
Centar	6.571	2.893	306
Novi Grad	16.502	7.698	628
Novo Sarajevo	8.058	3.157	303
Stari Grad	5.526	2.558	235

REGISTROVANA NEZAPOSLENA LICA

Tabela 7

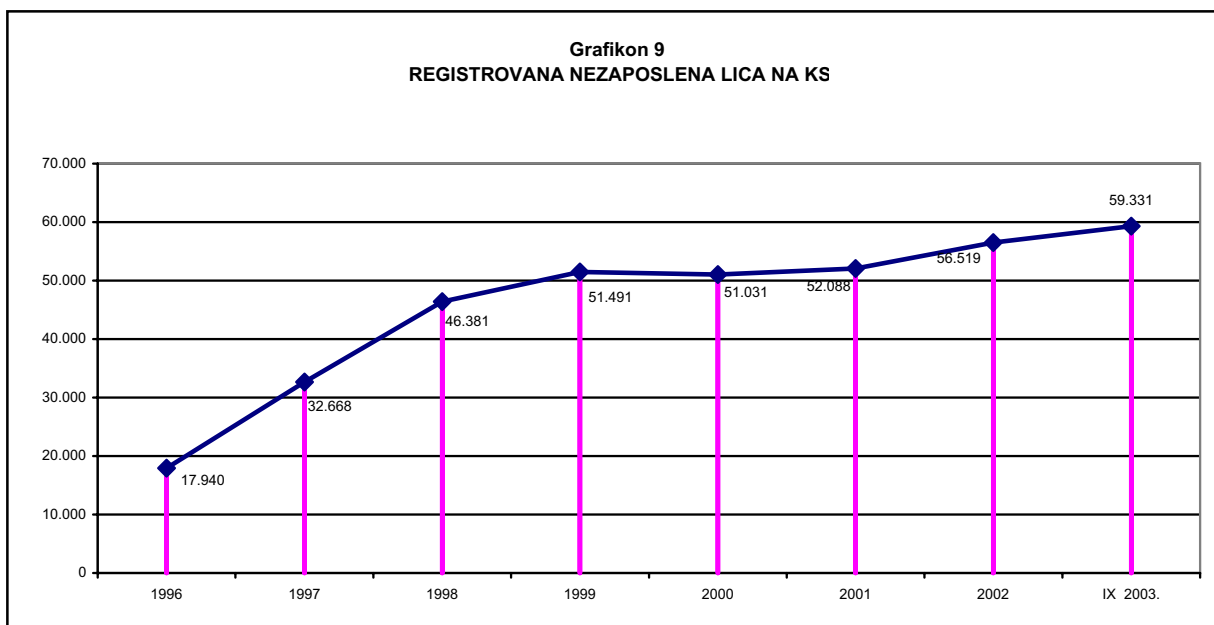
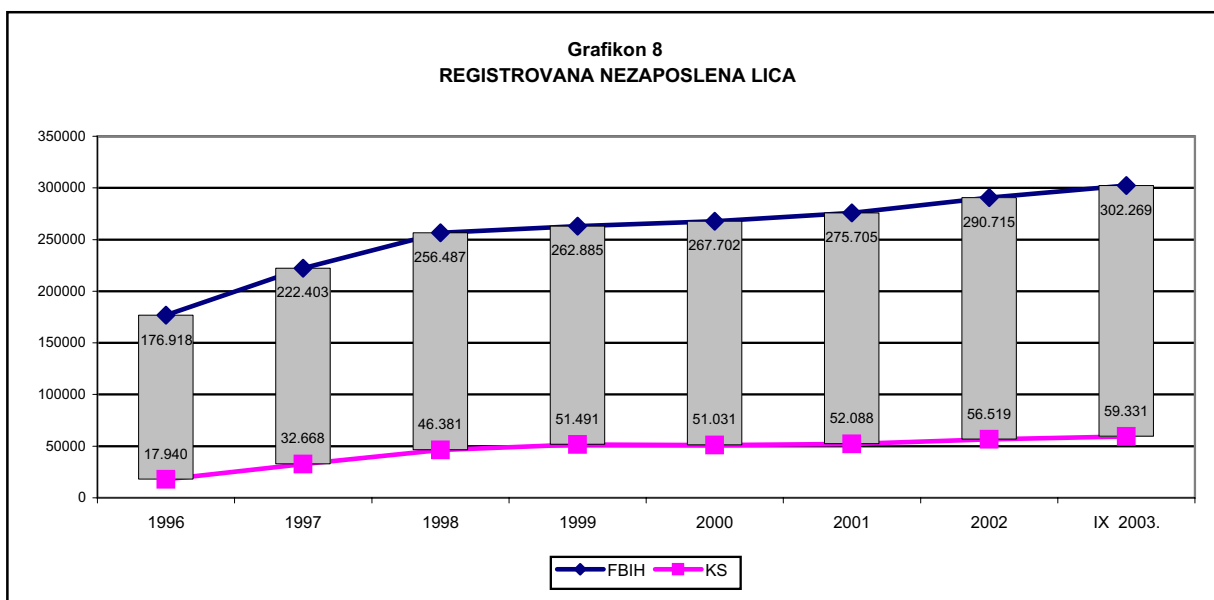
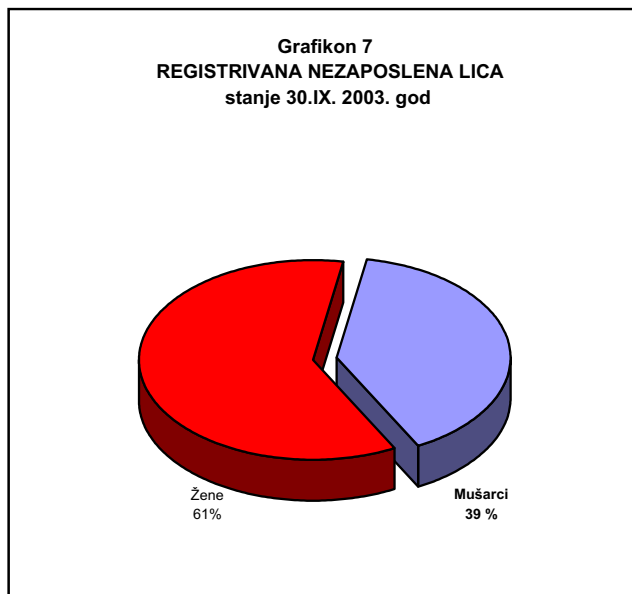
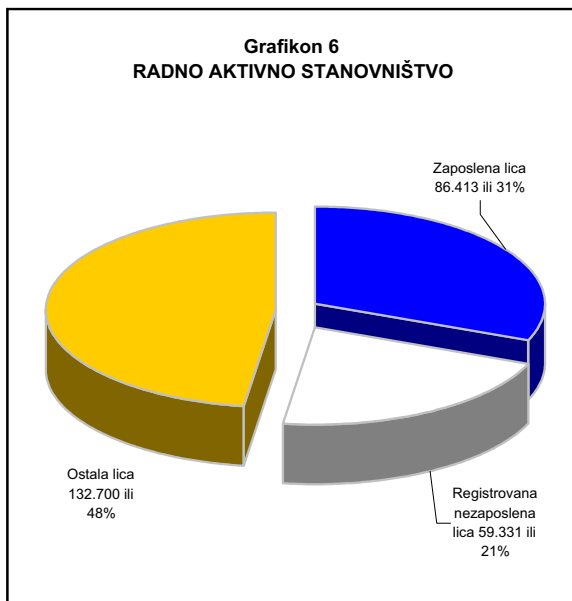
		UKUPNO	CENTAR	HADŽIĆI	ILIDŽA	ILIJAS	NOVI GRAD	NOVO SARAJEVO	STARI GRAD	VOGOŠĆA	TRNOVO ^{1/}
Stanje	31. XII. 1996.	17.940	2.346	891	3.201	504	5.336	2.396	1.913	1.353	0
	31. XII. 1997.	32.668	3.742	2.022	5.923	1.461	9.408	4.615	2.839	2.658	0
	31. XII. 1998.	46.381	5.523	3.003	8.292	2.435	12.603	6.866	4.013	3.646	0
	31. XII. 1999.	51.491	5.973	3.517	8.785	3.140	14.549	7.242	4.195	4.090	0
	31. XII. 2000.	51.031	5.800	3.687	8.201	3.273	14.457	7.221	4.371	4.021	0
	31. XII. 2001.	52.088	6.170	3.914	7.954	3.329	14.432	7.482	4.677	4.077	53
	31. XII. 2002.	56.519	6.338	4.142	8.958	3.693	15.257	8.109	5.310	4.424	288
	30. IX. 2003.	59.331	6.571	4.450	9.213	4.036	16.502	8.058	5.526	4.635	340

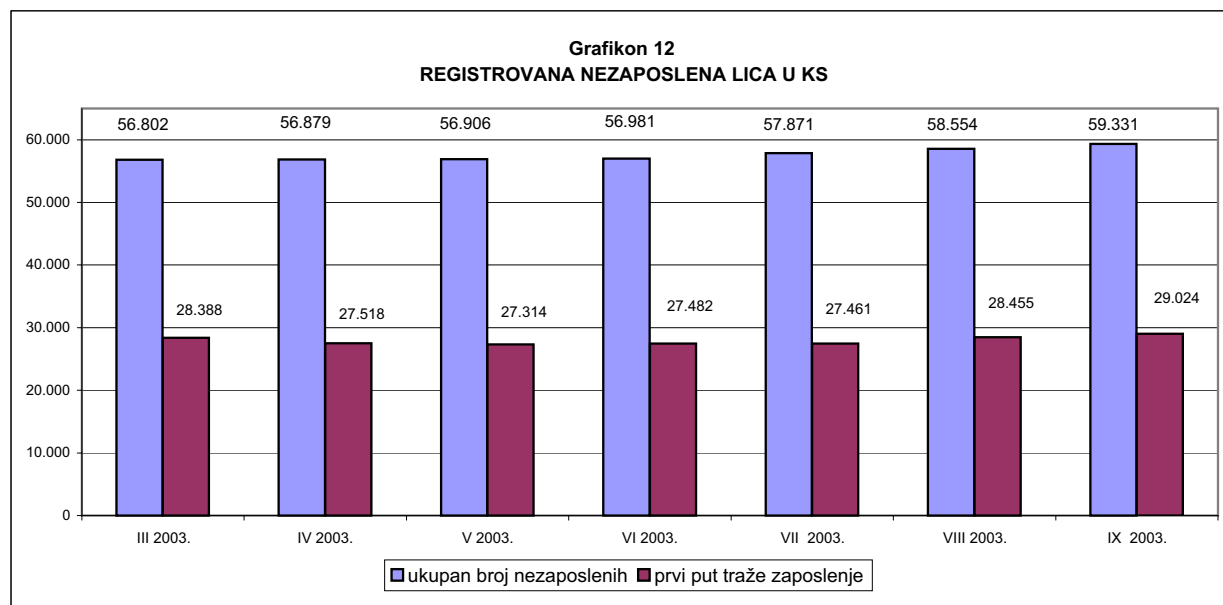
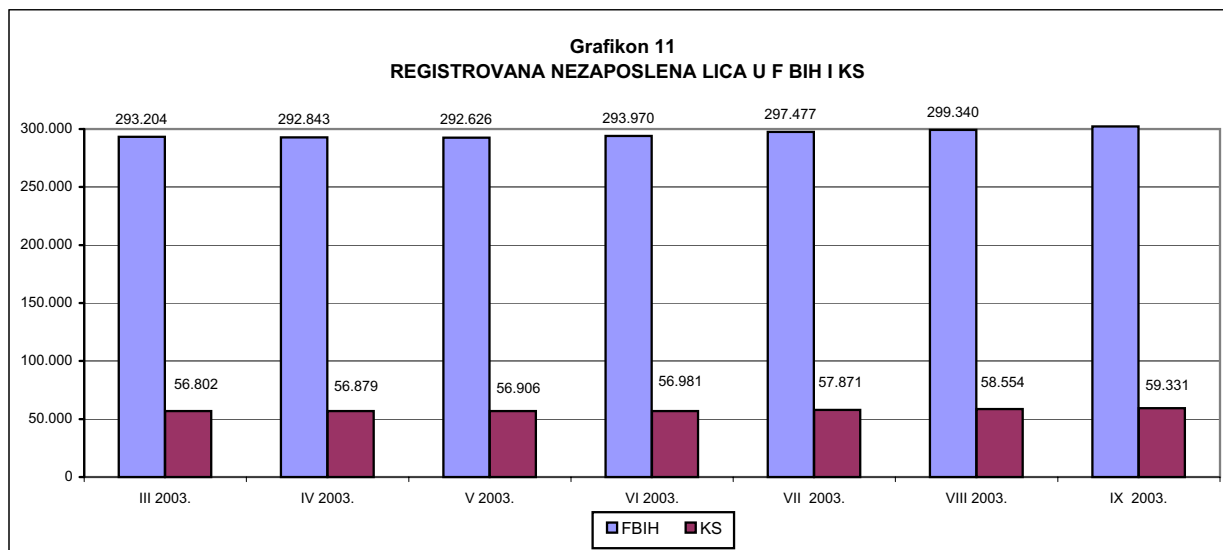
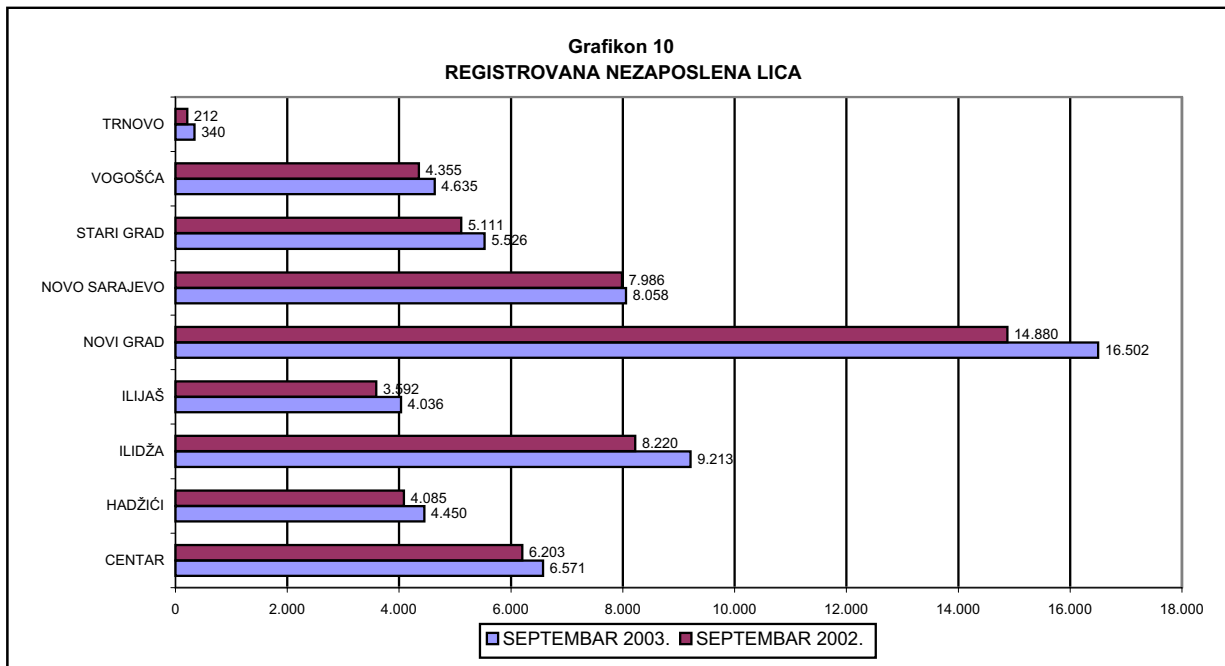
Stanje	31. III. 2003.	56.802	6.391	4.133	9.043	3.829	15.268	8.073	5.356	4.404	305
	30. IV. 2003.	56.879	6.408	4.085	9.051	3.866	15.400	8.049	5.293	4.412	315
	31. V. 2003.	56.906	6.354	4.079	9.045	3.920	15.585	7.938	5.263	4.407	315
	30. VI. 2003.	56.981	6.374	4.076	8.990	3.796	15.716	7.928	5.312	4.473	316
	31. VII. 2003.	57.871	6.386	4.241	9.093	3.870	16.076	7.994	5.373	4.516	322
	31. VIII. 2003.	58.554	6.464	4.304	9.210	3.950	16.251	8.059	5.434	4.547	335
	30. IX. 2003.	59.331	6.571	4.450	9.213	4.036	16.502	8.058	5.526	4.635	340

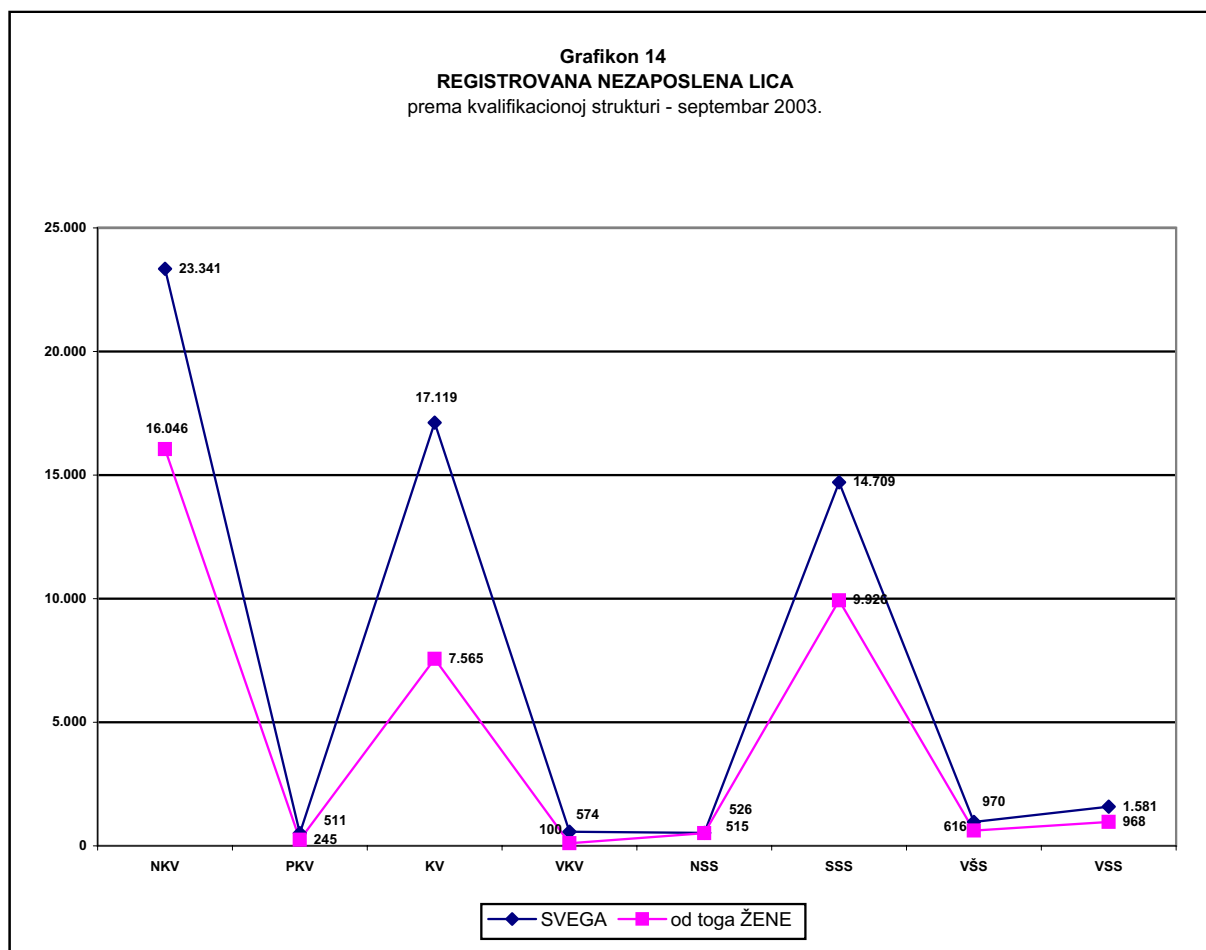
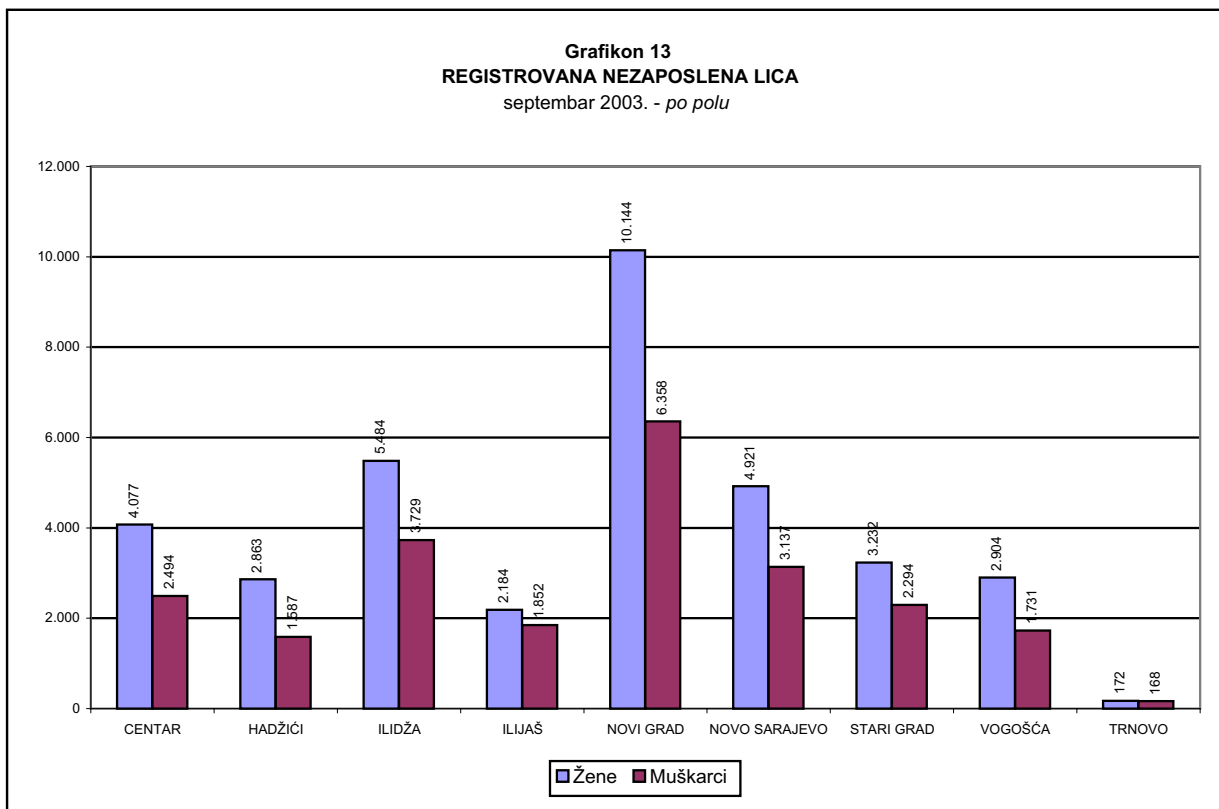
SEPTEMBAR 2003. GODINA

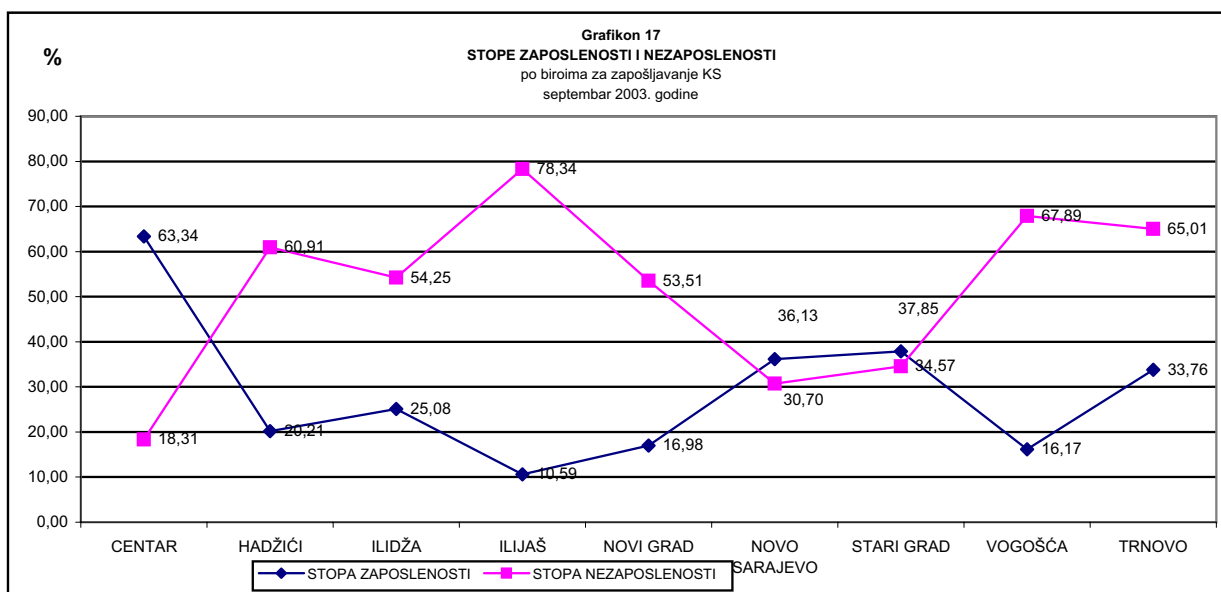
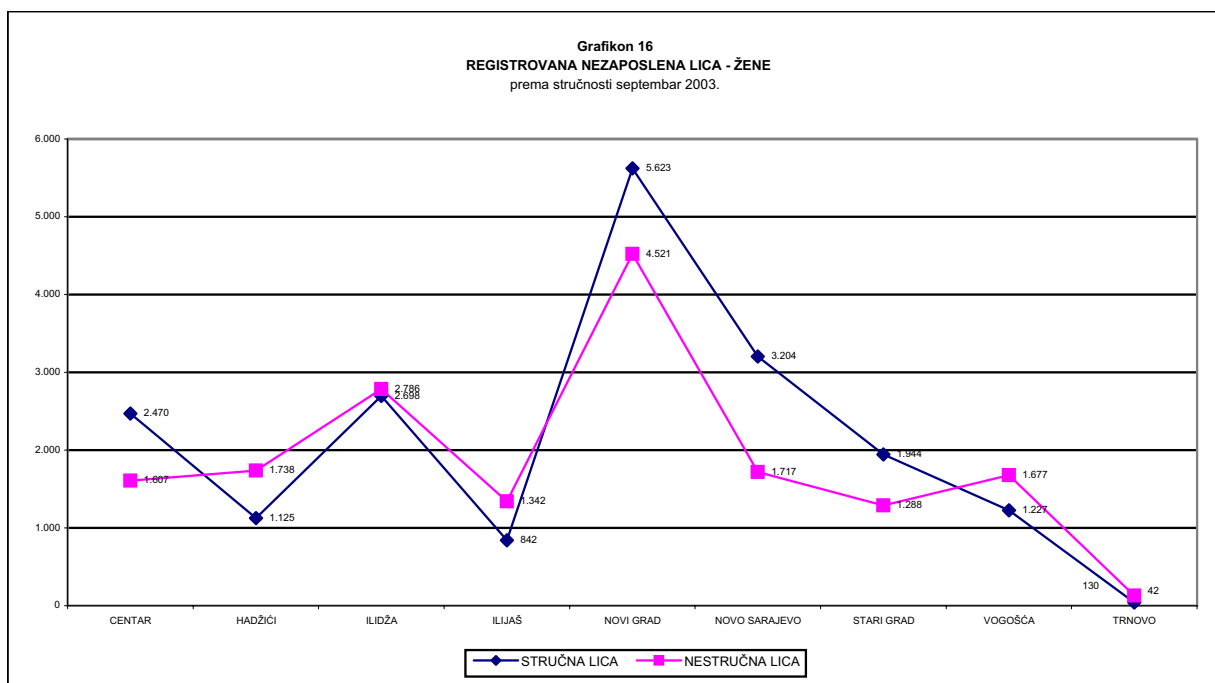
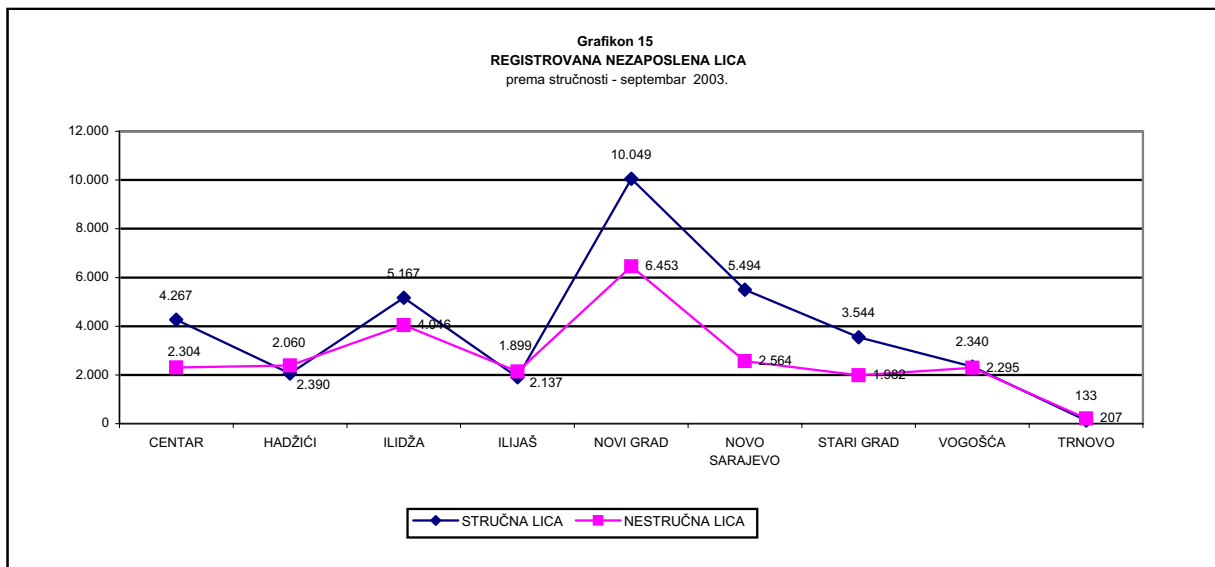
UKUPNO	Svega	59.331	6.571	4.450	9.213	4.036	16.502	8.058	5.526	4.635	340
	Žene	35.981	4.077	2.863	5.484	2.184	10.144	4.921	3.232	2.904	172
NKV	Svega	23.341	2.153	2.357	3.850	2.069	6.187	2.401	1.886	2.232	206
	Žene	16.046	1.491	1.713	2.649	1.305	4.306	1.598	1.225	1.629	130
PKV	Svega	511	65	27	105	49	110	73	50	31	1
	Žene	245	31	20	48	18	59	33	20	16	0
KV	Svega	17.119	1.819	1.187	2.699	1.244	4.766	2.290	1.723	1.297	94
	Žene	7.565	851	544	1.078	466	2.204	1.091	773	536	22
VKV	Svega	574	60	21	120	26	166	93	48	35	5
	Žene	100	15	4	13	0	31	28	6	3	0
NSS	Svega	526	86	6	91	19	156	90	46	32	0
	Žene	515	85	5	89	19	156	86	43	32	0
SSS	Svega	14.709	1.826	807	2.111	597	4.377	2.528	1.500	931	32
	Žene	9.926	1.230	552	1.468	363	2.945	1.723	989	638	18
VŠS	Svega	970	168	22	117	21	285	221	109	27	0
	Žene	616	114	15	71	7	181	137	75	16	0
VSS	Svega	1.581	394	23	120	11	455	362	164	50	2
	Žene	968	260	10	68	6	262	225	101	34	2

1/ Evidencija nezaposlenih lica vođena je u Birou za zapošljavanje Ilidža do 2001. godine

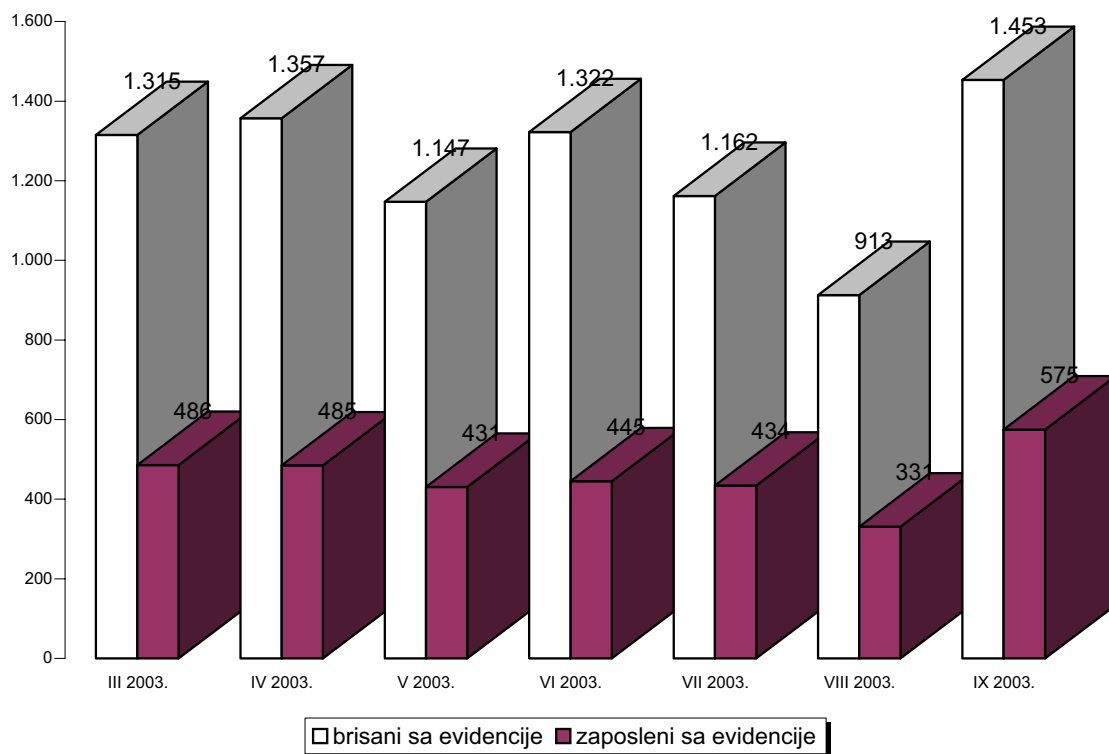




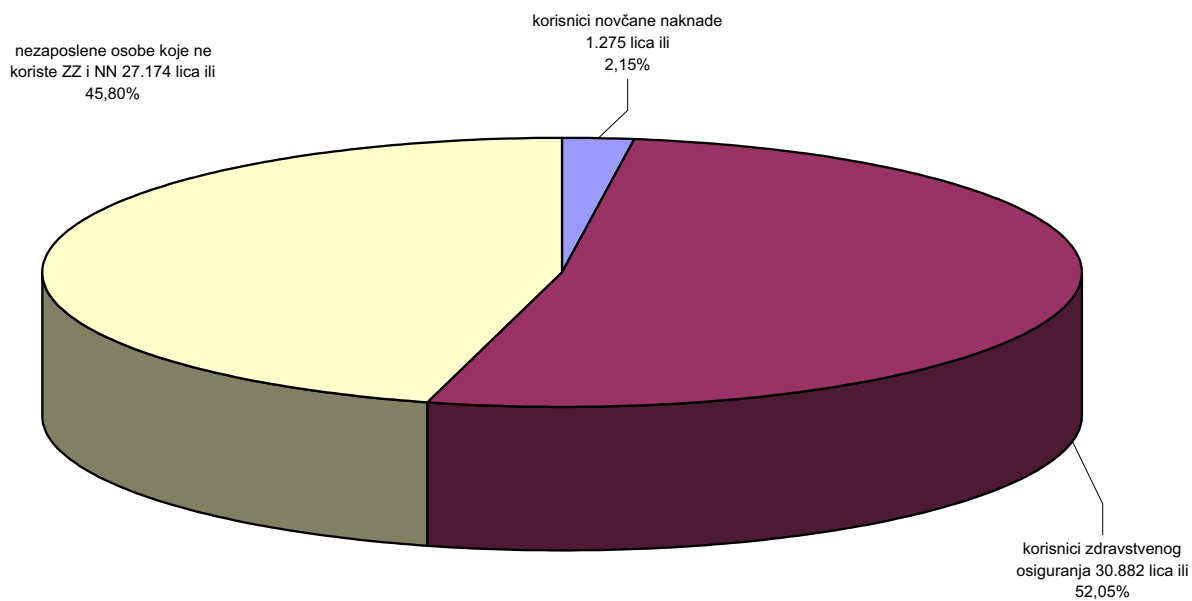




Grafikon 18
STRUKTURA BRISANIH I ZAPOSLENIH LICA SA EVIDENCIJE KS



Grafikon 19
STRUKTURA NEZAPOSLENIH LICA
Ukupna registrovana nezaposlenost (100%)



REGISTROVANA NEZAPOSLENOST

Učešće žena, indexi

Tabela 8

septembar/rujan 2003. godine

	UKUPNO		INDEX	ŽENE		INDEX
	VIII	IX	IX	VIII	IX	IX
	2003.	2003.	VIII	2003.	2003.	VIII
1. Lica koja traže zaposlenje	58.554	59.331	101,33	35.596	35.981	101,08
2. Od kolone UKUPNO prvi put traže zaposlenje	28.455	29.024	102,00	19.651	19.930	101,42
3. Prijavljena lica koja traže zaposlenje -u toku izvještaj. mj	1.596	2.230	139,72	851	1.172	137,72

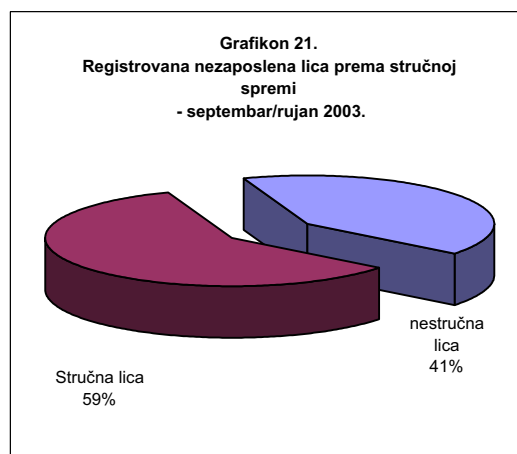
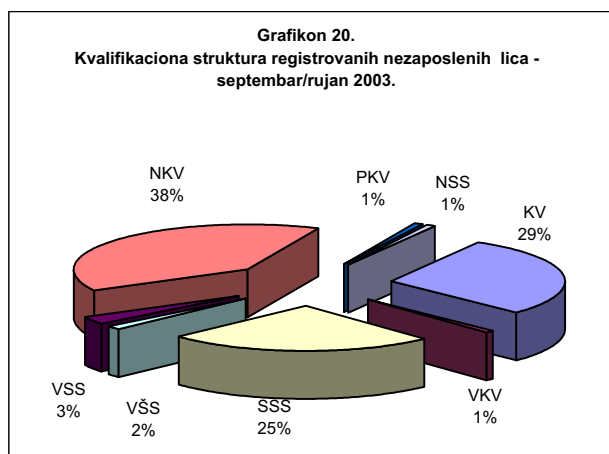
REGISTROVANA NEZAPOSLENOST

Kvalifikaciona struktura

Tabela 9

septembar/rujan 2003. godine

	Lica koja traže zaposlenje Svega	Od kolone - Svega prvi put traže zap.	Novoprijavljena lica koja traže zaposl. u toku izvještajnog mjeseca
SVEUKUPNO	59.331	29.024	2.230
Stručna lica ukupno	34.953	15.099	1.645
KV	17.119	7.375	695
VKV	574	44	14
SSS	14.709	6.869	775
VŠS	970	219	43
VSS	1.581	592	118
Nestruč. lica ukupno	24.378	13.925	585
NKV	23.341	13.642	559
PKV	511	204	12
NSS	526	79	14



REGISTROVANA NEZAPOSLENOST

Demobilisani vojni obveznici, članovi porodica poginulih boraca,
ratni vojni invalidi, ostali invalidi - biro

Tabela 10

august/kolovoz 2003. godine

	Demobilisani vojni obveznici	Članovi porodica poginulih boraca-šehida	Ratni vojni invalidi	Ostali invalidi
SK UKUPNO	7.399	1.819	1.688	426
Hadžići	436	153	78	6
Iliđa	1.164	141	222	31
Ilijaš	382	40	57	18
Vogošća	685	316	152	32
Trnovo	109	35	19	6
Grad Sarajevo	4.623	1.134	1.160	333
Centar	726	183	225	58
Novi Grad	2.095	525	473	130
Novo Sarajevo	1.125	360	335	81
Stari Grad	677	66	127	64

REGISTROVANA NEZAPOSLENOST

Demobilisani vojni obveznici, članovi porodica poginulih boraca,
ratni vojni invalidi, ostali invalidi - kvalifikaciona i polna struktura

Tabela 11

septembar/rujan 2003. godine

		UKUPNO OVE KATEGORIJE NEZAPOSLENIH			DEMIBIL.	ČL. POROD.	RVI	OSTALI INVALIDI
		VIII 2003.	IX 2003.	IX VIII	IX 2003.	IX 2003.	IX 2003.	IX 2003.
UKUPNO	SVEGA	11.294	11.341	100,42	7.399	1.819	1.697	426
	žene	2.024	2.008	99,21	488	1.294	41	185
VSS	SVEGA	193	186	96,37	137	12	30	7
	žene	18	16	88,89	7	5	1	3
VŠS	SVEGA	149	146	97,99	108	11	26	1
	žene	23	23	100,00	9	10	4	0
SSS	SVEGA	1.851	1.854	100,16	1.184	379	242	49
	žene	439	443	100,91	132	280	12	19
VKV	SVEGA	268	275	102,61	203	8	60	4
	žene	3	3	100,00	1	2	0	0
KV	SVEGA	4.010	4.069	101,47	2.754	526	623	166
	žene	473	472	99,79	122	273	11	66
Stručna lica	SVEGA	6.471	6.530	100,91	4.386	936	981	227
	žene	956	957	100,10	271	570	28	88
NKV	SVEGA	4.590	4.576	99,69	2.895	853	696	132
	žene	989	970	98,08	197	698	11	64
PKV	SVEGA	189	192	101,59	98	13	16	65
	žene	43	44	102,33	4	9	0	31
NSS	SVEGA	44	43	97,73	20	17	4	2
	žene	36	37	102,78	16	17	2	2
Nestručna lica	SVEGA	4.823	4.811	99,75	3.013	883	716	199
	žene	1.068	1.051	98,41	217	724	13	97

REGISTROVANA NEZAPOSLENOST

Po biroima, učešće žena, indexi

Tabela 12

septembar/rujan 2003. godine

	UKUPNO		INDEX	ŽENE		INDEX
	VIII	IX	IX	VIII	IX	IX
	2003.	2003.	VIII	2003.	2003.	VIII
9. SARAJEVSKI KANTON						
UKUPNO	58554	59331	101,33	35596	35981	101,08
Hadžići	4304	4450	103,39	2790	2863	102,62
Iliđa	9210	9213	100,03	5503	5484	99,65
Ilijaš	3950	4036	102,18	2135	2184	102,30
Vogošća	4547	4635	101,94	2854	2904	101,75
Trnovo	335	340	101,49	169	172	101,78
Ukupno Grad	36208	36657	101,24	22145	22374	101,03
Centar	6464	6571	101,66	4010	4077	101,67
Novi Grad	16251	16502	101,54	9989	10144	101,55
Novo Sarajevo	8059	8058	99,99	4931	4921	99,80
Stari Grad	5434	5526	101,69	3215	3232	100,53

REGISTROVANA NEZAPOSLENOST I ZAPOŠLJAVANJE

Tabela 13

septembar/rujan 2003. godine

	UKUPNO	P O P C I N A M A								
		Hadžići	Iliđa	Ilijaš	Vogošća	Trnovo	Centar	Novi Grad	Novo Sarajevo	Stari Grad
Prestanci rad. odnosa	35	15	0	4	16	0	0	0	0	0
Podnijete prijave potr. za radnicima	22	6	1	8	0	0	3	2	2	0
- na neodr.	18	6	1	8	0	0	3	0	0	0
Realizovan. prijave potr.	15	0	0	12	0	0	0	1	2	0
- na neodr.	12	0	0	12	0	0	0	0	0	0
Brisani sa evidencije	1.453	78	255	14	75	8	199	377	304	143
Zaposleni sa evidenc.	575	38	97	12	42	2	65	151	107	61
Novoprijav. lica u toku mj	2.230	224	258	100	163	13	306	628	303	235
Lica koja traže zapos.	59.331	4.450	9.213	4.036	4.635	340	6.571	16.502	8.058	5.526
Od UKUPNO prvi put traže zapos.	29.024	2.952	4.457	2.519	2.609	181	2.893	7.698	3.157	2.558
DVO	7.399	436	1.164	382	685	109	726	2.095	1.125	677
Čl. porodica pogin. borac.	1.819	153	141	40	316	35	183	525	360	66
RVI	1.688	78	222	57	152	19	225	473	335	127
Ostali inval.	426	6	31	18	32	6	58	130	81	64
Korisnici NN	1.275	38	197	25	37	6	177	394	254	147
- NN iz inos.	0	0	0	0	0	0	0	0	0	0
Korisnici ZZ	30.882	1.713	3.647	2.009	2.144	136	3.869	9.271	4.782	3.311
Povratnici iz inostrans.	474	0	0	0	3	0	0	1	470	0

SOCIJALNA I MATERIJALNA SIGURNOST NEZAPOSLENIH

Korisnici novčane naknade i zdravstvenog osiguranja

Tabela 14

septembar/rujan 2003. godine

	Korisnici novčane naknade			Korisnici zdravstvenog osiguranja	
	Ukupno	žene	Od Ukupno iz inostranstva	Ukupno	žene
SK UKUPNO	1.275	570	0	30.882	16.664
Hadžići	38	10	0	1.713	797
Iliđža	197	84	0	3.647	1.690
Ilijaš	25	5	0	2.009	994
Vogošća	37	24	0	2.144	1.154
Trnovo	6	2	0	136	48
Grad Sarajevo	972	445	0	21.233	11.981
Centar	177	92	0	3.869	2.285
Novi Grad	394	168	0	9.271	5.193
Novo Sarajevo	254	132	0	4.782	2.718
Stari Grad	147	53	0	3.311	1.785

SOCIJALNA I MATERIJALNA SIGURNOST NEZAPOSLENIH

*Korisnici novčane naknade i zdravstvenog osiguranja -
kvalifikaciona i polna struktura*

Tabela 15

septembar/rujan 2003. godine

	KORISNICI NOVČANE NAKNADE				INDEX		KORISNICI Z. ZAŠTITE		INDEX
	UKUPNO		IZ INOSTRANSTVA		UKUPNO	INOSTRAN.	VIII	IX	IX
	VIII 2003.	IX 2003.	VIII 2003.	IX 2003.	IX / VIII	IX / VIII	2003.	2003.	VIII
UKUPNO									
SVEGA	1222	1275	0	0	104,34	0,00	30390	30882	101,62
žene	557	570	0	0	102,33	0,00	16403	16664	101,59
NKV									
SVEGA	284	283	0	0	99,65	0,00	10244	10184	99,41
žene	117	116	0	0	99,15	0,00	5922	5857	98,90
PKV									
SVEGA	13	12	0	0	92,31	0,00	298	312	104,70
žene	2	3	0	0	150,00	0,00	130	132	101,54
KV									
SVEGA	402	443	0	0	110,20	0,00	9504	9677	101,82
žene	130	148	0	0	113,85	0,00	3771	3860	102,36
VKV									
SVEGA	39	40	0	0	102,56	0,00	369	366	99,19
žene	13	10	0	0	76,92	0,00	67	68	101,49
NSS									
SVEGA	8	8	0	0	100,00	0,00	284	303	106,69
žene	8	7	0	0	87,50	0,00	275	297	108,00
SSS									
SVEGA	363	373	0	0	102,75	0,00	8042	8424	104,75
žene	220	225	0	0	102,27	0,00	5204	5447	104,67
VSS									
SVEGA	33	35	0	0	106,06	0,00	622	621	99,84
žene	17	20	0	0	117,65	0,00	377	371	98,41
VSS									
SVEGA	80	81	0	0	101,25	0,00	1027	995	96,88
žene	50	41	0	0	82,00	0,00	657	632	96,19

- PRILOZI -

P r i l o z i

Tabela 1.	Pregled najbrojnijih zanimanja-frekvencija iznad 5 stanje 30.09.2003. godine.	22
Tabela 2.	Pregled broja registrovanih nezaposlenih lica po narodnosti, polu i biroima na dan 30.09.2003.godine	29
Tabela 2.1.	Pregled broja registrovanih nezaposlenih lica po polu, narodnosti i kvalifikacionoj strukturi na dan 30.09.2003.godine	30
Tabela 2.2.	Pregled broja registrovanih nezaposlenih lica po narodnosti, polu i kvalifikacionoj strukturi i biroima na dan 30.09.2003.godine	31
Tabela 3.	Pregled broja registrovanih nezaposlenih lica po godinama starosti, polu i biroima na dan 30.09.2003.godine	41
Tabela 3.1.	Pregled broja registrovanih nezaposlenih lica po godinama starosti, polu i kvalifikacionoj strukturi na dan 30.09.2003.godine	42
Tabela 3.2.	Pregled broja registrovanih nezaposlenih lica po godinama, polu, kvalifikacionoj strukturi i biroima na dan 30.09.2003.godine	43
Tabela 4.	Pregled broja registrovanih nezaposlenih lica po dužini čekanja na zaposlenje, po polu i biroima na dan 30.09.2003.godine	55
Tabela 4.1.	Pregled broja registrovanih nezaposlenih lica po dužini čekanja na zaposlenje po polu i kvalifikacionoj strukturi na dan 30.09.2003.godine	56
Tabela 4.2.	Pregled broja registrovanih nezaposlenih lica po dužini čekanja na zaposlenje po polu, kvalifikacionoj strukturi i biroima na dan 30.09.2003.godine	57
Tabela 5.	Pregled broja registrovanih nezaposlenih lica koja su bila zaposlena po godinama starosti i radnom stažu na dan 30.09.2003.godine	67
Tabela 5.1.	Pregled broja registrovanih nezaposlenih lica koja su bila zaposlena po godinama starosti, radnom stažu i biroima na dan 30.09.2003.godine	68
Tabela 6.	Pregled broja registrovanih nezaposlenih lica koja su bila zaposlena po dužini čekanja na zaposlenje na dan 30.09.2003.godine	77
Tabela 6.1.	Pregled broja registrovanih nezaposlenih lica koja su bila zaposlena po dužini čekanja na zaposlenje i biroima na dan 30.09.2003.godine	78
Tabela 7.	Pregled broja registrovanih nezaposlenih lica prema završenoj školi, fakultetu i biroima na dan 30.09.2003.godine	87
Tabela 8.	Pregled nezaposlenih raseljenih i prognanih lica po kvalifikacionoj strukturi, polu i biroima na dan 30.09.2003.godine	89
Tabela 9.	Pregled nezaposlenih izbjeglih lica i povratnika po kvalifikacionoj strukturi, polu i biroima na dan 30.09.2003.godine	89

P R E G L E D

NAJBROJNIJIH ZANIMANJA - FREKVENCIJA IZNAD 5
na dan 30.09 2003. godine

Tabela 1.

Sifra zanimanja 1	NAZIV ZANIMANJA 2	UKUPNO 3	Centar 4	Hadžići 5	Ilidža 6	Ilijaš 7	Novi Grad 8	Novo Sarajevo 9	Stari Grad 10	Vogošća 11	Trnovo 12
ZANIMANJA PROFILA I-II (PK-NS)											
311811	Tehnički crtač	24	5				13	6			
411101	Daktilograf	342		5	79	19	119	61	35	24	
411102	Stenodaktilograf	129	82				20	20		7	
512299	Pomoćni kuhar	37	8		7		16	6			
522199	Pomoćni trgovac	21			8		8			5	
712201	Pomoćni zidar	16	5		11						
714199	Pomoćni moler	5			5						
721299	Zavarivači, rezači plamenom	5						5			
722299	Pomoćni bravar	30	6		9		9	6			
743399	Manip. u konf. tekstila	5			5						
743599	Pomoćni krojač	90	8	11	22		22	19	8		
ZANIMANJA PROFILA III-IV (KV - VK)											
321214	Čuvar šume, lugar	20			12		8				
322421	Optičar	163	16		13		87	30	17		
411101	Daktilograf	160	16	30	21		53	21	19		
411301	Operater za unos podataka	7						7			
411501	Sekretarica	78	19		7		19	12	11	10	
411502	Administrator	96	31		18		8	32	7		
412121	Knjigovođa	57	10		15		15	17			
422301	Telefonist	5					5				
413308	Eljeznički opravnik	6					6				
512204	Kuhar	504	59	19	72	18	163	86	61	26	
512299	Ostali	6			6						
512303	Konobar	444	51	14	75	11	170	65	46	12	
513902	Veterinarski bolničar	18					10		8		
514101	Frizer	510	80	47	79	99	59	82	38	26	
514103	Vlasuljar	305	14		19		171	11	43	47	
514104	Kozmetičar	102	15	5	8		39	20	15		
516102	Vatrogasac	5		5							
522102	Prodavač	3113	429	214	436	194	720	452	383	267	18
522152	VK prodavač	24			12				12		
611102	Ratar	16				5	11				
611104	Voćar	55	6		13		20	9	7		
611207	Cvjećar	81	6	7	13		28	11	16		
612109	Stočar	7					7				
712202	Zidar	181	13	21	36	12	44	27	10	18	
712301	Armirač	21			8		13				
712401	Tesar	98	6	25	12	16	20	14	5		
712907	Vodograditelj	5				5					
713601	Instalater vodovoda	175	18	15	35	21	38	18	19	11	
713702	Elektroinstalater	144	21	15	27	7	43	14	17		
713703	Elektroinstalater, specijalizirani	5					5				
713704	Električar održavanja	42	6				16	14	6		
713799	Ostali	18			7			11			
714102	Moler	113	19		18	9	25	18	19	5	
714204	Autolakirer	122	26	6	9	13	33	11	10	14	
721101	Ljevački kalupar	20			7	13					
722213	Bravar majstor	17					17				
721203	Zavarivač	162	9		20	45	41	16	12	19	
721301	Limar	70	10	5	7		24	10	7	7	
721104	Ljevač metala	9				9					
723348	Mehaničar za hidrauliku, specijaliz.	7					7				

Šifra zanimanja	NAZIV ZANIMANJA	UKUPNO	Centar	Hadžići	Ilidža	Ilijaš	Novi Grad	Novo Sarajevo	Stari Grad	Vogošća	Trnovo
1	2	3	4	5	6	7	8	9	10	11	12
721202	Elektrozavarivač	6					6				
721304	Autolimar	185	19	17	27	36	31	14	24	17	
722202	Alatničar	120	9	14	19	9	23	7	5	34	
722211	Bravar	864	63	71	164	163	181	99	38	79	6
722306	Metalotokar	66				66					
722308	Metaloglogodač	164	14	19	45		41	24	9	12	
722309	Metaloglogodač, specijalista	9					9				
722314	Metalobrusač	102		8	48		14	10		22	
722316	Pletač metalne užadi	13			5		8				
722317	Prešač metala	16				6				10	
722319	Metalostrugar	630	43	58	171	23	148	66	43	78	
722381	Precizni mehaničar	208	27		40		65	24	44	8	
723106	Automehaničar	816	63	121	141	83	163	102	62	76	5
723107	Automehaničar majstor	26			20		6				
723299	Mašinista	18	5		5		8				
723306	Monter opreme za grijanje i hlad.	139	11	7	27	5	48	8	21	5	7
723331	Meh. za rashladne i klim. uređaje	24					17	7			
723340	Mehaničar alatničar	71		5	16		15	13		22	
723341	Mehaničar alatnih mašina	18	7		5		6				
723351	Mehaničar tekstilnih mašina	5					5				
723370	Mašinbravar	383	10	5	91	20	107	59	27	64	
723371	Mašinbravar majstor	29	18		6			5			
723374	Serviser plinskih uređaja	39					26	5	8		
724108	Elektromehaničar za elektroenerget.	175	12		40	16	63	22	12	10	
724110	Elektromehaničar za želj. elektroene.	31			6		19	6			
724112	Autoelektričar	147	19	7	30		45	19	14	13	
724118	Elektromeh. za mjer. instru.i sklop.	8			8						
724122	Elektromeh. proizvodnih mašina	6					6				
724124	Elektromonter	24	5		5		8	6			
724125	Elektromehaničar	340	41	24	37	25	102	54	34	23	
724126	Serviser el. aparata i opreme	45	10		8			11	16		
724301	Meh. za ener. el. uređaje spec.	5				5					
724303	Mehaničar elektr. proizvod. mašin.	7								7	
724314	Mehaničar ausio i video tehnike	9					9				
724318	Mehaničar računarske opreme	8					8				
724320	Mehaničar elektroničar	51	5		12		19	9		6	
724321	Meh. elek., specijalizirani	8	8								
724404	Mehan. telekom. uređaja	206	28		17		90	46	16	9	
731118	Instrumentalni optičar	6								6	
731302	Zlatar	32	5				6		21		
732106	Keramičar	101	9		18	14	40	10	10		
733220	Farbar kože	8			8						
734401	Fotograf	20	5				9	6			
734506	Knjigovezac	55	7		9		24	7	8		
741102	Mesar	202	29		46		56	27	34	10	
741202	Pekar	76	11		17		48				
741205	Slastičar	111	9		11		34	21	30	6	
741208	Tjesteninar	84	11		11		22	18	22		
741302	Mljekar	5	5								
741401	Prerađivač voća i povrća	134	19	10	10		42	21	13	19	
741404	Proiz. bezalkohol. pića	5			5						
741407	Prerađivač voća	14			14						
741602	Proizvod. duhanskih proizvoda	21					15		6		
742220	Ljevački drvomodelar	5		5							
743301	Krojač	355	30	132	52	9	71	39		22	
743303	Krojač ženske odjeće	50				6			44		
743304	Krojač muške od. majstor	136	25		18		33	32	28		
743321	Konfekcionar	583	60	26	101	30	195	86	41	44	
743702	Tapetar	91		6	11		35	18	21		
743704	Tapetar, majstor	5	5								
742202	Stolar	261	21	14	51	21	84	38	13	19	

Šifra zanimanja	NAZIV ZANIMANJA	UKUPNO	Centar	Hadžići	Ilidža	Ilijaš	Novi Grad	Novo Sarajevo	Stari Grad	Vogošća	Trnovo
1	2	3	4	5	6	7	8	9	10	11	12
742204	Stolar stilskog namještaja	5		5							
742211	Stolar za šablone	89	7	7	12		28	28	7		
743101	Priprema tekstila	52	6				24	6	9	7	
743202	Tkač	51	6		17		11	8	9		
743203	Pletač	85	8		22		36	12	7		
744102	Kožar	13				8	5				
744201	Obučar	89	10	6	9	19	19	10	9	7	
811118	Rukovalac mehanič. na povr. ekst.	8			8						
815901	Hemijski laborant	153	15		25		49	34	15	15	
822101	Rukovod. maš. za farmaceut. prozv.	7					7				
822109	Izrađivač hemijskih proizvoda	13					7	6			
823217	Ruk. uređajem za prer. plastike	17			5		12				
826101	Rukovalac mašine za pređenje	24				24					
826414	Ruk. maš. za toplin. obr. tekstila	8				8					
827412	Konditor	27					27				
832204	Vozač lakog dostavnog vozila	149	26				56	62	5		
832301	Vozač autobusa	5						5			
832412	Vozač kamiona	599	63	31	141		164	45	84	71	
832201	Vozači automobila taxi, dost. vozila	43				43					
832405	Vozač posebnih teretnih vozila	5							5		
833232	Rukovalac građ. mašinama	165	8	8	35		63	24	16	11	

ZANIMANJA PROFILA IV (SSS)

233101	Razredni učitelj	165			21	10	71	29	21	13	
233201	Učitelj predškolske djece	7		7							
234007	Odgovatelj djec. sa poseb. potrebama	11					11				
235903	Vaspitač u učeničkom domu	6						6			
244402	Prevodilac	36	7		6		8	15			
245299	Slikari, kipari i sr. zanimanja	34	7				6	7	14		
245308	Instrumentalist solist	22					10	7	5		
246004	Imam	7					7				
311106	Hemijski tehničar analitičkih sistema	38	5		5		16	12			
311115	Hemijski tehničar	175	29	6	33		54	28	15	10	
311118	Hidrološki tehničar	6								6	
311119	Tehničar fizikalni	6						6			
311120	Tehničar matematički	16	6				10				
311212	Građevinski tehničar niskogradnje	76	7			20	27	15	7		
311213	Građevinski tehničar visokogradnje	183	22	39	18		42	27	22	13	
311214	Građevinski tehničar	238	30	104	24		48	21	11		
311218	Geodetski tehničar restitutor	8						8			
311220	Geodetski tehničar za elaborate	39					28	11			
311226	Geodetski tehničar	42	17		5	6			14		
311299	Arhitektonski tehničar	133	20		16		41	39	12	5	
311301	Elektroteh. za proizvod. el. energije	5				5					
311304	Elektroenergetski tehničar	322	25	17	50	23	105	54	28	20	
311320	Elektrotehničar	50	14	13	9	5	9				
311399	Elektrotehničar-srodna zanimanja	181			30		76	30	20	25	
311406	Tehnič. za uređaje vazduhopl. elekton.	35					21		9	5	
311407	Tehničar elektroničar za računare	64	7		13		31	13			
311408	Tehničar za telekomunikacije	95	19		23		14	23	16		
311414	Tehničar za radio i tv. uređaje	55	7		8		31		9		
311417	Tehničar za procesnu automatiku	18	5					13			
311418	Tehničar elektronike	188	21		24		91	27	25		
311499	Ostali	40					32			8	
311699	Ostali	16						6	5	5	
311706	Rudarski tehničar	48				20	7	10		11	
311748	Tehničar metalurgije	30				30					
311820	Tehnički crtač	6						6			
311913	Tehničar pletenja	9						9			
311914	Tekstilnohemijski tehničar	17					6	11			
411201	Telegrafist	5			5						

Šifra zanimanja	NAZIV ZANIMANJA	UKUPNO	Centar	Hadžići	Iliđa	Ilijaš	Novi Grad	Novo Sarajevo	Stari Grad	Vogošća	Trnovo
1	2	3	4	5	6	7	8	9	10	11	12
311552	Mašinski tehničar	1324	119	125	247	99	325	190	99	120	
311599	Ostali	56					24	12	13	7	
243201	Bibliotekar	9					9				
311618	Hemijskotehnološki tehničar	6						6			
311637	Prehrambeni tehničar	188	25		21		85	32	17	8	
311915	Tekstilni tehničar	273	24	36	58	23	61	28	29	14	
311916	Tehničar za odjeću	205	30		47		35	45	30	18	
311920	Tehničar za drvo	327	37	13	41	17	99	64	28	28	
311922	Grafički tehničar	209	20	7	59		60	41	22		
311923	Tehničar grafički urednik	6					6				
312101	Tehničar za programiranje	44	5		6		16	6	5	6	
312106	Računarski tehničar	18					11	7			
321110	Medicinski laborant	105	19	5	9		31	12	22	7	
321207	Hortikulturni tehničar	23			7		9	7			
321212	Poljoprivredni tehničar	257	23	15	55	7	75	35	30	17	
321213	Šumarski tehničar	122	7	14	31	15	29	18		8	
322201	Sanitarni tehničar	114	27		12		32	17	26		
322501	Stomatološka sestra	148	19		11		46	34	29	9	
322502	Zubotehničar	269	50		18		88	54	45	14	
322601	Fizioterapeut	326	54	10	28	7	104	64	37	22	
322701	Veterinarski tehničar	113	26	10	11		31	19	16		
322801	Farmaceutski tehničar	147	25	7	9		39	25	32	10	
323103	Medic. sestra za patron.zdrav.njegu	139	12		25		62	24	16		
323104	Med.ses. za porod.-ginek.zdrav.njegu	125	21	11	6		40	27	20		
323106	Medicinska sestra	546	80	26	87	18	152	103	43	37	
323201	Medicinska sestra, babica	11								11	
331101	Saradnik u nastavi	24	5		5		14				
341403	Turistički animator	142	20	6	27		60	29			
341501	Komercijalist	263	33		52		121	57			
342908	Organizator kult.-zabav.djelatnosti	28	5				10	8	5		
343202	Upravni pravnik	75			53		10	12			
347101	Dizajner tekstila i odjeće	21	7				9	5			
347102	Modelar odjeće	5					5				
347111	Grafički dizajner	9		9							
347116	Aranžer	29			7		12	5	5		
347117	Ilustrator	6			6						
347199	Dizajneri, dekorateri i aranžeri	28	8				14		6		
348001	Mualim	66	10		8	5	11	5	17	10	
411102	Finansijski knjigovođa	8					8				
411502	Administrator	214			55		115	44			
411599	Maturant gimnazije	2138	326	108	263	129	549	431	223	109	
412101	Knjigovođa zaliha	15			15						
412102	Finansijski knjigovođa	19						13		6	
412106	Službenik obračuna plaća	5		5							
412109	Ekonomski službenik	1541	185	75	244	55	417	269	127	162	7
412205	Bankovni službeni	47					25	11	11		
413303	Tehničar drumski	228	40	7	29	8	71	24	27	22	
413312	Saobraćajni tehničar	100		17	21		36	20		6	
413399	Ostali	72	9				29	22	5	7	
413403	Komercijalni službenik	89		5	5	6		24	36	13	
419001	Upravni službenik	69		5		5	5	35		19	
419005	Administrativni službenik	230	82	17		5	51		63	12	
421201	Bankovni službenik na šalteru	11	6				5				
512103	Ugostiteljski poslovoda	20								20	
516999	Ostali	29			7		10	12			
522102	Prodavač	5					5				
723204	Avio mehničar	13	7				6				
723357	Mehani. konfekc. mašina	18					18				
734104	Graf.za fotoslog i račun.slog. spezial.	8					8				
734106	Slovoślagač	13			6		7				
512104	Ugostiteljsk. domaćin-domaćica	74	10		7		11	18	28		

Šifra zanimanja 1	NAZIV ZANIMANJA 2	UKUPNO 3	Centar 4	Hadžići 5	Iliđa 6	Ilijaš 7	Novi Grad 8	Novo Sarajevo 9	Stari Grad 10	Vogošća 11	Trnovo 12
512205	Kuhar specijalista	121	18		18		51	22	12		
512299	Ostali	5								5	
514101	Frizer	99	16		6		38	28	11		
514199	Pomoćni frizer	9			9						
516201	Policajci	34	5				29				
734110	Ofset štampač	19					19				
734309	Repro fotograf	21			8		13				
734401	Fotograf	5			5						
734506	Knjigovezac	17					17				
734507	Knjigovezac majstor	23			13				10		
734508	Grafičar za dooradu	6			6						
741206	Slastičar majstor	22					11	6	5		
741501	Kušaoc hrane	7			7						
743321	Konfekcionar	86					86				
831106	Mašinovođa parne lokomotive	7			7						

ZANIMANJE PROFILA VI (VŠS)*

214115	Inženjer drumskog saobraćaja	2						2			
214117	Inženjer poštanskog saobraćaja	2					2				
214206	Gradevinski inženjer	30	5		2		10	7	6		
214409	Inženjer telekomunikacija	11	2				3	3	3		
214556	Mašinski inženjer	28	5		4	2	11	4	2		
214724	Inženjer metalurgije	2					2				
214810	Geodeta za zemljišno inf.sisteme	2	2								
214909	Inženjer tekstilne tehnologije	5	3						2		
215002	Inženjer za organizaciju	13			5		4	4			
233101	Razredni učitelj	66	9	4	11		25	9	8		
233103	Nastavnik maternjeg jezika	35	4		4		17	6	2	2	
233104	Nastavnik stranog jezika	14	2				4		8		
233105	Nastavnik historije	3	3								
233106	Nastavnik geografije	3					3				
233107	Nastavnik muzičke kulture	3	3								
233108	Nastavnik likovne kulture	3						3			
233110	Nastavnik tehničke kulture	2					2				
233111	Nastavnik matematike	6					4	2			
233113	Nastavnik fizike	2			2						
233114	Nastavnik hemije	37		2	5	4	16	10			
233115	Nastavnik biologije	11	2	4				5			
233201	Učitelj predškolske djece	6							6		
233202	Učitelj predšk.djece sa poseb.potreb.	60	11	3	10		16	15	5		
241916	Organizator rada	4	2				2				
242906	Pravnik	137	26	2	25	2	29	26	19	8	
244101	Ekonomista za finansije	41	4				5	25		7	
244103	Ekonomista hotelijerstva	2	2								
244116	Ekonomista za međ. razmjenu	2	2								
244123	Ekonomista	155	24		17	3	65	18	25	3	
244220	Viši kriminolog	10				2	5	3			
247012	Upravni savjetnik	30					12	18			
321110	Medicinski laboratorijski tehničar	2					2				
322603	Viši sanitarni tehničar	8					2	2	4		
322699	Viši fizioterapeut	27	7		2		9	6	3		
323199	Viša medicinska sestra	11			2		2	5	2		
341499	Ekonomist turističko-ugostiteljski	8	3					5			
214408	Inženjer za telek. uređaje i mreže	2						2			
214421	Dipl inženjer elektronike	8	3				3	2			
343202	Upravni pravnik	8	8								
346006	Socijalni radnik	51	10		14		16	8		3	
347503	Sportski trener	6	2					4			
412101	Knjigovođa zaliha	5			5						

ZANIMANJA PROFILA VII (VSS)*

213122	Informatičar	3						3			
341501	Komercijalista	12	10				2				

Šifra zanimanja	NAZIV ZANIMANJA	UKUPNO	Centar	Hadžići	Ilidža	Ilijaš	Novi Grad	Novo Sarajevo	Stari Grad	Vogošća	Trnovo
1	2	3	4	5	6	7	8	9	10	11	12
214556	Dipl mašinski inženjer	108	20	4	3		38	26	13	4	
214599	Dipl inženjeri mašinstva i brodograd. i	4	2				2				
214624	Inženjer hemijske tehnologije	4			2			2			
214699	Ostali	35	12		2		8	5	4	4	
214909	Inženjer tekstilne tehnologije	2						2			
215003	Inženjer za sigurnost na radu	3			3						
221102	Dipl. biolog	2								2	
221105	Dipl botaničar	2					2				
221301	Dipl agronom za ratarstvo	10					8	2			
221303	Dipl agronom za voćarstvo	5					5				
221307	Dipl tehnolog stočarstva	12	4				5	3			
221315	Dipl inženjer agronom	6					3	3			
221324	Dipl poljoprivredni inspektor	18					9	9			
221399	Dipl.inž.agronom, šum.i dr.	48	11	2	15		8	6	4	2	
222101	Doktor medicine	46	17		4		13	12			
222114	Doktor medicine-pedijatar	2	2								
222210	Doktor stomatologije	77	22		3		18	24	10		
222305	Dipl veterinar opš. prakse	29	8		5		8	8			
222401	Doktor farmacije	11	2				6	3			
222407	Doktor farmacije stažist	7						5	2		
232101	Profesor bosanskog	6	4				2				
232103	Profesor srpskog jezika	2					2				
232105	Prof. egleskog jezika	23	9		2		4	5	3		
232106	Profesor njemackog	2							2		
232107	Profesor francuskog	10	2				3	5			
232111	Profesor arapskog jezika	19	5				4	7	3		
232115	Profesor ruskog jezika	11	2				5	2	2		
232116	Prof. filozofije	23	9			3	4	4	3		
232118	Profesor historije	16	2		2		9	3			
232119	Profesor pedagogije	26	10				11	3	2		
232121	Profesor sociologije	39	7		2		10	13	7		
232127	Profesor muzičkih predmeta	17	9				4	2	2		
232128	Profesor likovnih predmeta	8	2				2		4		
232131	Profesor fizičke I zdrav. kulture	11	3				8				
232132	Profesor društvenih predmeta	14			5		3	4	2		
232199	Ostali	28	4		5		11	5	3		
232203	Profesor fizike	2					2				
232207	Profesor hemije	2			2						
232208	Profesor biologije	8	2				3		3		
232210	Profesor geografije	5			3				2		
235105	Dipl pedagog	5		2			3				
235106	Dipl defektolog	10	2		2		4	2			
232602	Profesor religijske kulture	7					5		2		
233101	Razredni učitelj	2					2				
242912	Dipl pravnik	159	38		11	2	44	39	20	5	
243201	Dipl bibliotekar	13					6	7			
244199	Dipl ekonomist	176	51		11		54	48	8	4	
244201	Dipl sociolog	13					4	7		2	
244220	Dipl kriminalist	19	4				10	5			
244303	Samostal. Istraživ. filozofije	27	4				13	5	5		
244304	Dipl politolog	9	3		3		3				
244405	Profesor književni komparatist	2					2				
244507	Dipl vojni psiholog	7					7				
244508	Dipl psiholog	12	4					8			
244609	Dipl socijalni stručnjak	14			4			10			
245102	Dipl novinar	55	11		11		18	5	10		
245202	Dipl slikar	8					6		2		
245203	Slikar grfičar	3					3				
245204	Dipl kipar	2					2				
245502	Glumac	3					3				
232601	Profesor vjeronauke	4	4								

Šifra zanimanja 1	NAZIV ZANIMANJA 2	UKUPNO 3	Centar 4	Hadžići 5	Ilidža 6	Ilijaš 7	Novi Grad 8	Novo Sarajevo 9	Stari Grad 10	Vogošća 11	Trnovo 12
246015	Teolog	2						2			
346006	Diplomirani socijalni radnik	34	9				19		6		
347111	Grafički dizajner	2	2								

* Napomena: Obuhvat podataka sa frekvencijom iznad 2 za VŠS I VSS

Napomena:

Standardna klasifikacija zanimanja izrađena je prema načelima i sistemu Međunarodne standardne klasifikacije zanimanja (ISCO – 88) odnosno njene evropske verzije (ISCO – 88COM), i na taj način je osigurana međunarodna uporedivost podataka.

Zanimanja registrovanih nezaposlenih lica određuju se prema poslovima koje su obavljali prije nastanka nezaposlenosti, odnosno prema osposobljenosti za rad. Zanimanje registrovanih nezaposlenih lica bez radnog iskustva (lica koja nisu bila u radnom odnosu i prvi put traže zaposlenje) iskazuju se kao osposobljeni za rad kao zvanje.

Standardna klasifikacija zanimanja (u daljem tekstu: SKZ) je obavezan standard, koji se upotrebljava pri evidentiranju, zbrajanju, objavljivanju, analiziranju i publikovanju podataka, značajnih za praćenje stanja i kretanja na tržištu rada u Federaciji Bosne i Hercegovine. Klasifikacija zanimanja ima značajne elemente u rodovima, vrstama, podvrstama i skupovima i pojedinačnim zanimanjima.

Registrovana nezaposlena lica koja se nisu mogla razvrstati prema SKZ iskazana su u skupinama. Skupine zanimanja imaju četverocifrenu šifru i takva zanimanja označena su kao "ostala" unutar svakog roda zanimanja.

Šifra zanimanja 5169 „Ostali“ nalaze se u skupini ZANIMANJA U ZAŠTITI, DRUGDJE NERAZVRSTANA

Šifra zanimanja 5122 "Ostali" nalaze se u skupini KUHARI

Šifra zanimanja 7137 "Ostali" nalaze se u skupini ELEKTROINSTALATERI I SRODNA ZANIMANJA

Šifra zanimanja 3114 "Ostali" nalaze se u skupini TEHNIČARI ZA ELEKTRONIKU I TELEKOMUNIKACIJE

Šifra zanimanja 3115 „Ostali“ nalaze se u skupini TEHNIČARI ZA MAŠINSTVO I SRODNI

Šifra zanimanja 4133 „Ostali“ nalaze se u skupini TTRANSPORTNI UREDSKI SLUŽBENICI

Šifra zanimanja 3116"Ostali" nalaze se u skupini TEHNIČARI HEMIJSKOTEHNOLOŠKE, PREHRAMBENE I BIOTEHNOLOŠKE

STRUKE

Šifra zanimanja 2146"Ostali" nalaze se u skupini INŽINJERI HEMIJSKE TEHNOLOGIJE, PREHRAMBENE TEHNOLOGIJE I

BIO-TEHNOLOGIJE

Šifra zanimanja 2321"Ostali" nalaze se u skupini PROFESORI DRUŠTVENO-HUMANISTIČKIH PREDMETA U SREDNJIM

ŠKOLAMA

P R E G L E D

broja registrovanih nezaposlenih lica prema nacionalnoj pripadnosti i kvalifikacionoj strukturi
stanje 30.09.2003.

Tabela broj 2.

Nacionalna pripadnost	P o b i r o i m a										
	UKUPNO	Centar	Hadžići	Ilidža	Ilijaš	N.Grad	N.Saraj	S.Grad	Vogošća	Trnovo	
Bošnjaci	Svega	52930	5435	4341	8537	3875	13964	6765	5241	4437	335
	žena	32296	3388	2789	5073	2102	8805	4137	3053	2781	168
Hrvati	Svega	1766	270	19	337	61	536	430	65	48	0
	žena	996	162	6	183	32	282	260	42	29	0
Srbi	Svega	2018	362	42	182	93	662	470	93	109	5
	žena	1242	215	28	119	47	405	299	61	64	4
Slovenci	Svega	20	4	0	0	2	4	8	2	0	0
	žena	17	4	0	0	1	3	7	2	0	0
Albanci	Svega	70	15	2	2	1	22	9	17	2	0
	žena	25	4	1	2	0	8	1	9	0	0
Crnogorci	Svega	41	13	0	1	0	12	11	3	1	0
	žena	21	8	0	1	0	6	4	2	0	0
Makedonci	Svega	31	6	2	3	0	10	7	1	2	0
	žena	24	3	2	3	0	7	6	1	2	0
Jevreji	Svega	15	5	0	0	0	5	5	0	0	0
	žena	8	2	0	0	0	5	1	0	0	0
Ostali	Svega	2440	461	44	151	4	1287	353	104	36	0
	žena	1352	291	37	103	2	623	206	62	28	0
UKUPNO	Svega	59331	6571	4450	9213	4036	16502	8058	5526	4635	340
	žena	35981	4077	2863	5484	2184	10144	4921	3232	2904	172

P R E G L E D

broja registrovanih nezaposlenih lica prema nacionalnoj pripadnosti i kvalifikacionoj strukturi
stanje 30.09.2003.

Tab.2.1.

Nacionalna pripadnost			Kvalifikaciona struktura							
	UKUPNO		VSS	VŠS	SSS	NSS	VKV	KV	PKV	NKV
Bošnjaci	Svega	52930	1142	709	12558	392	485	15631	443	21570
	žena	32296	691	457	8498	384	83	6841	207	15135
Hrvati	Svega	1766	113	72	625	38	26	483	26	383
	žena	996	77	43	396	38	3	187	14	238
Srbi	Svega	2018	169	115	716	59	46	480	28	405
	žena	1242	90	75	484	56	11	222	15	289
Slovinci	Svega	20	1	0	9	1	0	6	0	3
	žena	17	1	0	8	1	0	4	0	3
Albanci	Svega	70	3	2	14	1	2	12	0	36
	žena	25	1	0	5	1	0	6	0	12
Crnogorci	Svega	41	5	4	16	1	0	5	0	10
	žena	21	3	2	8	1	0	2	0	5
Makedonci	Svega	31	4	0	3	1	1	4	2	16
	žena	24	4	0	2	1	1	4	2	10
Jevreji	Svega	15	4	0	7	0	0	2	0	2
	žena	8	1	0	5	0	0	0	0	2
Ostali	Svega	2440	140	68	761	33	14	496	12	916
	žena	1352	100	39	520	33	2	299	7	352
UKUPNO	Svega	59331	1581	970	14709	526	574	17119	511	23341

P R E G L E D

broja registrovanih nezaposlenih lica prema nacionalnoj pripadnosti i kvalifikacionoj strukturi
stanje 30.09.2003.

Tab.2.2.

BIRO	UKUPNO	S V E G A							
		NKV	PK	KV	VKV	NSS	SSS	VŠS	VSS
BOŠNJACI - S V E G A									
Centar	5435	1868	55	1652	51	68	1390	107	244
Hadžići	4341	2296	27	1162	21	6	784	22	23
Ilidža	8537	3646	92	2504	103	74	1933	90	95
Ilijaš	3875	2043	46	1177	23	18	544	16	8
Novi Grad	13964	5327	90	4109	131	102	3634	224	347
Novo Sara	6765	2198	52	2016	79	56	1977	142	245
Stari Grad	5241	1824	49	1663	47	43	1386	86	143
Vogošća	4437	2167	31	1254	25	25	878	22	35
Trnovo	335	201	1	94	5	0	32	0	2
UKUPNO	52930	21570	443	15631	485	392	12558	709	1142

BIRO	UKUPNO	BOŠNJACI - ŽENE							
		NKV	PK	KV	VKV	NSS	SSS	VŠS	VSS
Centar	3388	1319	24	781	14	68	945	76	161
Hadžići	2789	1670	20	532	4	5	533	15	10
Ilidža	5073	2505	41	995	10	72	1343	55	52
Ilijaš	2102	1289	16	441	0	18	328	5	5
Novi Grad	8805	3988	49	1840	23	102	2462	145	196
Novo Sara	4137	1464	22	965	24	53	1363	91	155
Stari Grad	3053	1185	19	750	6	41	908	57	87
Vogošća	2781	1589	16	515	2	25	598	13	23
Trnovo	168	126	0	22	0	0	18	0	2
UKUPNO	32296	15135	207	6841	83	384	8498	457	691

P R E G L E D

broja registrovanih nezaposlenih lica prema nacionalnoj pripadnosti i kvalifikacionoj strukturi
stanje 30.09.2003.

Tab.2.2.

BIRO	UKUPNO	PO KVALIFIKACIJAMA							
		NKV	PK	KV	VKV	NSS	SSS	VŠS	VSS
HRVATI - S V E G A									
Centar	270	50	5	61	4	8	101	11	30
Hadžići	19	7	0	9	0	0	3	0	0
Ilidža	337	87	8	129	8	9	80	7	9
Ilijaš	61	10	1	30	0	0	18	1	1
Novi Grad	536	122	3	134	5	6	213	25	28
Novo Sara	430	64	8	92	6	13	187	24	36
Stari Grad	65	22	1	14	0	0	20	3	5
Vogošća	48	21	0	14	3	2	3	1	4
Trnovo	0	0	0	0	0	0	0	0	0
UKUPNO	1766	383	26	483	26	38	625	72	113

BIRO	UKUPNO	HRVATI - ŽENE							
		NKV	PK	KV	VKV	NSS	SSS	VŠS	VSS
Centar	162	29	4	23	1	8	67	6	24
Hadžići	6	3	0	1	0	0	2	0	0
Ilidža	183	59	3	46	1	9	53	4	8
Ilijaš	32	7	0	12	0	0	12	1	0
Novi Grad	282	77	1	50	0	6	116	15	17
Novo Sara	260	37	5	40	1	13	128	14	22
Stari Grad	42	14	1	7	0	0	15	3	2
Vogošća	29	12	0	8	0	2	3	0	4
Trnovo	0	0	0	0	0	0	0	0	0
UKUPNO	996	238	14	187	3	38	396	43	77

P R E G L E D

broja registrovanih nezaposlenih lica prema nacionalnoj pripadnosti i kvalifikacionoj strukturi
stanje 30. 09. 2003.

Tab.2.2.

BIRO	UKUPNO	PO KVALIFIKACIJAMA							
		NKV	PK	KV	VKV	NSS	SSS	VŠS	VSS
S R B I - S V E G A									
Centar	362	74	5	80	4	8	113	28	50
Hadžići	42	12	0	13	0	0	17	0	0
Ilidža	182	49	4	48	7	7	47	8	12
Ilijaš	93	12	2	35	3	0	35	4	2
Novi Grad	662	124	10	168	22	25	236	27	50
Novo Sarajevo	470	73	7	91	5	12	203	36	43
Stari Grad	93	26	0	25	1	3	24	9	5
Vogošća	109	30	0	20	4	4	41	3	7
Trnovo	5	5	0	0	0	0	0	0	0
UKUPNO	2018	405	28	480	46	59	716	115	169

BIRO	UKUPNO	SRBI - ŽENE							
		NKV	PK	KV	VKV	NSS	SSS	VŠS	VSS
Centar	215	47	3	35	0	7	77	19	27
Hadžići	28	6	0	8	0	0	14	0	0
Ilidža	119	38	3	27	2	7	32	5	5
Ilijaš	47	8	2	12	0	0	23	1	1
Novi Grad	405	93	5	74	6	25	157	19	26
Novo Sarajevo	299	55	2	47	3	11	134	23	24
Stari Grad	61	19	0	12	0	2	18	6	4
Vogošća	64	19	0	7	0	4	29	2	3
Trnovo	4	4	0	0	0	0	0	0	0
UKUPNO	1242	289	15	222	11	56	484	75	90

P R E G L E D

broja registrovanih nezaposlenih lica prema nacionalnoj pripadnosti i kvalifikacionoj strukturi
stanje 30.09.2003.

Tab.2.2.

BIRO	UKUPNO	PO KVALIFIKACIJAMA							
		NKV	PK	KV	VKV	NSS	SSS	VŠS	VSS
SLOVENC I - S V E G A									
Centar	4	0	0	2	0	0	2	0	0
Hadžići	0	0	0	0	0	0	0	0	0
Ilidža	0	0	0	0	0	0	0	0	0
Ilijaš	2	0	0	1	0	1	0	0	0
Novi Grad	4	2	0	1	0	0	1	0	0
Novo Sarajevo	8	0	0	2	0	0	5	0	1
Stari Grad	2	1	0	0	0	0	1	0	0
Vogošća	0	0	0	0	0	0	0	0	0
Trnovo	0	0	0	0	0	0	0	0	0
UKUPNO	20	3	0	6	0	1	9	0	1

BIRO	UKUPNO	SLOVENC I - ŽENE							
		NKV	PK	KV	VKV	NSS	SSS	VŠS	VSS
Centar	4	0	0	2	0	0	2	0	0
Hadžići	0	0	0	0	0	0	0	0	0
Ilidža	0	0	0	0	0	0	0	0	0
Ilijaš	1	0	0	0	0	1	0	0	0
Novi Grad	3	2	0	0	0	0	1	0	0
Novo Sarajevo	7	0	0	2	0	0	4	0	1
Stari Grad	2	1	0	0	0	0	1	0	0
Vogošća	0	0	0	0	0	0	0	0	0
Trnovo	0	0	0	0	0	0	0	0	0
UKUPNO	17	3	0	4	0	1	8	0	1

P R E G L E D

broja registrovanih nezaposlenih lica prema nacionalnoj pripadnosti i kvalifikacionoj strukturi
stanje 30.09.2003

Tab.2.2.

BIRO	UKUPNO	PO KVALIFIKACIJAMA							
		NKV	PK	KV	VKV	NSS	SSS	VŠS	VSS
ALBANC I - S V E G A									
Centar	15	10	0	0	0	0	3	1	1
Hadžići	2	1	0	1	0	0	0	0	0
Ilidža	2	1	0	0	0	1	0	0	0
Ilijaš	1	1	0	0	0	0	0	0	0
Novi Grad	22	9	0	4	0	0	7	0	2
Novo Sarajevo	9	5	0	1	1	0	1	1	0
Stari Grad	17	8	0	6	0	0	3	0	0
Vogošća	2	1	0	0	1	0	0	0	0
Trnovo	0	0	0	0	0	0	0	0	0
UKUPNO	70	36	0	12	2	1	14	2	3

BIRO	UKUPNO	ALBANC I - ŽENE							
		NKV	PK	KV	VKV	NSS	SSS	VŠS	VSS
Centar	4	3	0	0	0	0	0	0	1
Hadžići	1	0	0	1	0	0	0	0	0
Ilidža	2	1	0	0	0	1	0	0	0
Ilijaš	0	0	0	0	0	0	0	0	0
Novi Grad	8	4	0	2	0	0	2	0	0
Novo Sarajevo	1	1	0	0	0	0	0	0	0
Stari Grad	9	3	0	3	0	0	3	0	0
Vogošća	0	0	0	0	0	0	0	0	0
Trnovo	0	0	0	0	0	0	0	0	0
UKUPNO	25	12	0	6	0	1	5	0	1

P R E G L E D

broja registrovanih nezaposlenih lica prema nacionalnoj pripadnosti i kvalifikacionoj strukturi
stanje 30.09.2003.

Tab.2.2.

BIRO	UKUPNO	PO KVALIFIKACIJAMA							
		NKV	PK	KV	VKV	NSS	SSS	VŠS	VSS
CRNOGORCI - S V E G A									
Centar	13	3	0	3	0	0	4	1	2
Hadžići	0	0	0	0	0	0	0	0	0
Ilidža	1	0	0	1	0	0	0	0	0
Ilijaš	0	0	0	0	0	0	0	0	0
Novi Grad	12	4	0	1	0	0	4	1	2
Novo Sarajevo	11	0	0	0	0	1	7	2	1
Stari Grad	3	3	0	0	0	0	0	0	0
Vogošća	1	0	0	0	0	0	1	0	0
Trnovo	0	0	0	0	0	0	0	0	0
UKUPNO	41	10	0	5	0	1	16	4	5

BIRO	UKUPNO	CRNOGORCI - ŽENE							
		NKV	PK	KV	VKV	NSS	SSS	VŠS	VSS
Centar	8	2	0	0	0	0	4	1	1
Hadžići	0	0	0	0	0	0	0	0	0
Ilidža	1	0	0	1	0	0	0	0	0
Ilijaš	0	0	0	0	0	0	0	0	0
Novi Grad	6	1	0	1	0	0	1	1	2
Novo Sarajevo	4	0	0	0	0	1	3	0	0
Stari Grad	2	2	0	0	0	0	0	0	0
Vogošća	0	0	0	0	0	0	0	0	0
Trnovo	0	0	0	0	0	0	0	0	0
UKUPNO	21	5	0	2	0	1	8	2	3

P R E G L E D

broja registrovanih nezaposlenih lica prema nacionalnoj pripadnosti i kvalifikacionoj strukturi
stanje na dan 30.09.2003

Tab.2.2.

BIRO	UKUPNO	PO KVALIFIKACIJAMA							
		NKV	PK	KV	VKV	NSS	SSS	VŠS	VSS
MAKEDONCI - S V E G A									
Centar	6	3	0	2	0	0	1	0	0
Hadžići	2	2	0	0	0	0	0	0	0
Ilidža	3	2	1	0	0	0	0	0	0
Ilijaš	0	0	0	0	0	0	0	0	0
Novi Grad	10	6	1	0	0	0	1	0	2
Novo Sare	7	2	0	2	0	1	1	0	1
Stari Grad	1	1	0	0	0	0	0	0	0
Vogošća	2	0	0	0	1	0	0	0	1
Trnovo	0	0	0	0	0	0	0	0	0
UKUPNO	31	16	2	4	1	1	3	0	4

BIRO	UKUPNO	MAKEDONCI - ŽENE							
		NKV	PK	KV	VKV	NSS	SSS	VŠS	VSS
Centar	3	1	0	2	0	0	0	0	0
Hadžići	2	2	0	0	0	0	0	0	0
Ilidža	3	2	1	0	0	0	0	0	0
Ilijaš	0	0	0	0	0	0	0	0	0
Novi Grad	7	3	1	0	0	0	1	0	2
Novo Sare	6	1	0	2	0	1	1	0	1
Stari Grad	1	1	0	0	0	0	0	0	0
Vogošća	2	0	0	0	1	0	0	0	1
Trnovo	0	0	0	0	0	0	0	0	0
UKUPNO	24	10	2	4	1	1	2	0	4

P R E G L E D

broja registrovanih nezaposlenih lica prema nacionalnoj pripadnosti i kvalifikacionoj strukturi
stanje 30.09.2003.

Tab.2.2.

BIRO	UKUPNO	PO KVALIFIKACIJAMA							
		NKV	PK	KV	VKV	NSS	SSS	VŠS	VSS
JEVREJI - S V E G A									
Centar	5	1	0	0	0	0	1	0	3
Hadžići	0	0	0	0	0	0	0	0	0
Ilidža	0	0	0	0	0	0	0	0	0
Ilijaš	0	0	0	0	0	0	0	0	0
Novi Grad	5	1	0	0	0	0	4	0	0
Novo Sarajevo	5	0	0	2	0	0	2	0	1
Stari Grad	0	0	0	0	0	0	0	0	0
Vogošća	0	0	0	0	0	0	0	0	0
Trnovo	0	0	0	0	0	0	0	0	0
UKUPNO	15	2	0	2	0	0	7	0	4

BIRO	UKUPNO	JEVREJI - ŽENE							
		NKV	PK	KV	VKV	NSS	SSS	VŠS	VSS
Centar	2	1	0	0	0	0	0	0	1
Hadžići	0	0	0	0	0	0	0	0	0
Ilidža	0	0	0	0	0	0	0	0	0
Ilijaš	0	0	0	0	0	0	0	0	0
Novi Grad	5	1	0	0	0	0	4	0	0
Novo Sarajevo	1	0	0	0	0	0	1	0	0
Stari Grad	0	0	0	0	0	0	0	0	0
Vogošća	0	0	0	0	0	0	0	0	0
Trnovo	0	0	0	0	0	0	0	0	0
UKUPNO	8	2	0	0	0	0	5	0	1

P R E G L E D

broja registrovanih nezaposlenih lica prema nacionalnoj pripadnosti i kvalifikacionoj strukturi
stanje na dan 30.09.2003.

Tab. 2.2.

PO KVALIFIKACIJAMA - O S T A L I									
BIRO	UKUPNO	NKV	PK	KV	VKV	NSS	SSS	VŠS	VSS
Centar	461	144	0	19	1	2	211	20	64
Hadžići	44	39	0	2	0	0	3	0	0
Ilidža	151	65	0	17	2	0	51	12	4
Ilijaš	4	3	0	1	0	0	0	0	0
Novi Grad	1287	592	6	349	8	23	277	8	24
Novo Sara	353	59	6	84	2	7	145	16	34
Stari Grad	104	1	0	15	0	0	66	11	11
Vogošća	36	13	0	9	1	1	8	1	3
Trnovo	0	0	0	0	0	0	0	0	0
UKUPNO	2440	916	12	496	14	33	761	68	140

BIRO	UKUPNO	PO KVALIFIKACIJAMA - ŽENE							
		NKV	PK	KV	VKV	NSS	SSS	VŠS	VSS
Centar	291	89	0	8	0	2	135	12	45
Hadžići	37	32	0	2	0	0	3	0	0
Ilidža	103	44	0	9	0	0	40	7	3
Ilijaš	2	1	0	1	0	0	0	0	0
Novi Grad	623	137	3	237	2	23	201	1	19
Novo Sara	206	40	4	35	0	7	89	9	22
Stari Grad	62	0	0	1	0	0	44	9	8
Vogošća	28	9	0	6	0	1	8	1	3
Trnovo	0	0	0	0	0	0	0	0	0
UKUPNO	1352	352	7	299	2	33	520	39	100

P R E G L E D

broja registrovanih nezaposlenih lica prema nacionalnoj pripadnosti i kvalifikacionoj strukturi
stanje 30.09.2003.

Tab.2.2.

BIRO	UKUPNO	PO KVALIFIKACIJAMA - UKUPNO							
		NKV	PK	KV	VKV	NSS	SSS	VŠS	VSS
Centar	6571	2153	65	1819	60	86	1826	168	394
Hadžići	4450	2357	27	1187	21	6	807	22	23
Ilidža	9213	3850	105	2699	120	91	2111	117	120
Ilijaš	4036	2069	49	1244	26	19	597	21	11
Novi Grad	16502	6187	110	4766	166	156	4377	285	455
Novo Sara	8058	2401	73	2290	93	90	2528	221	362
Stari Grad	5526	1886	50	1723	48	46	1500	109	164
Vogošća	4635	2232	31	1297	35	32	931	27	50
Trnovo	340	206	1	94	5	0	32	0	2
UKUPNO	59331	23341	511	17119	574	526	14709	970	1581

BIRO	UKUPNO	PO KVALIFIKACIJAMA - ŽENE							
		NKV	PK	KV	VKV	NSS	SSS	VŠS	VSS
Centar	4077	1491	31	851	15	85	1230	114	260
Hadžići	2863	1713	20	544	4	5	552	15	10
Ilidža	5484	2649	48	1078	13	89	1468	71	68
Ilijaš	2184	1305	18	466	0	19	363	7	6
Novi Grad	10144	4306	59	2204	31	156	2945	181	262
Novo Sara	4921	1598	33	1091	28	86	1723	137	225
Stari Grad	3232	1225	20	773	6	43	989	75	101
Vogošća	2904	1629	16	536	3	32	638	16	34
Trnovo	172	130	0	22	0	0	18	0	2
UKUPNO	35981	16046	245	7565	100	515	9926	616	968

P R E G L E D

broja registrovanih nezaposlenih lica po godinama starosti, polu i kvalifikacionoj strukturi
stanje 30.09.2003.godine

Tabela broj 3.

Godine starosti	UKUPNO		P o b i r o i m a								
			Centar	Hadžići	Ilidža	Ilijaš	N.Grad	N.Saraj	S.Grad	Vogošća	Trnovo
od 15 do 18	Svega	192	23	16	32	11	53	20	24	12	1
	žena	78	9	7	18	5	21	8	6	4	0
od 18 do 20	Svega	2197	221	232	324	148	585	266	236	175	10
	žena	1029	109	122	148	79	242	131	105	91	2
od 20 do 24	Svega	7280	738	623	982	621	2156	842	691	581	46
	žena	3757	383	362	495	316	1103	422	343	310	23
od 24 do 27	Svega	5037	571	406	677	375	1463	648	496	376	25
	žena	3028	340	269	400	209	865	405	300	231	9
od 27 do 30	Svega	4895	558	379	670	371	1445	655	423	367	27
	žena	3193	373	278	450	225	910	443	260	239	15
od 30 do 35	Svega	7734	789	605	1244	556	2125	1143	669	559	44
	žena	4998	532	407	803	311	1405	738	403	374	25
od 35 do 40	Svega	8319	873	679	1386	535	2356	1175	670	603	42
	žena	5585	577	479	889	325	1662	774	439	417	23
od 40 do 45	Svega	8205	876	612	1376	524	2224	1199	705	644	45
	žena	5281	556	420	860	297	1495	759	456	412	26
od 45 do 50	Svega	7491	888	493	1207	453	2029	999	779	601	42
	žena	4735	594	325	750	241	1326	624	464	385	26
od 50 do 60	Svega	7275	942	376	1203	380	1907	993	756	661	57
	žena	4105	573	190	645	163	1080	585	435	412	22
od 60 do 65	Svega	706	92	29	112	62	159	118	77	56	1
	žena	192	31	4	26	13	35	32	21	29	1
Preko 65	Svega	0	0	0	0	0	0	0	0	0	0
	žena	0	0	0	0	0	0	0	0	0	0
Ukupno	Svega	59331	6571	4450	9213	4036	16502	8058	5526	4635	340
	žena	35981	4077	2863	5484	2184	10144	4921	3232	2904	78

P R E G L E D

broja registrovanih nezaposlenih lica po godinama starosti, polu i kvalifikacionoj strukturi
na dan 30.09.2003. godine

Tab. 3.1.

Godine starosti	UKUPNO		Kvalifikaciona struktura							
			VSS	VŠS	SSS	NSS	VKV	KV	PKV	NKV
od 15 do 18	Svega	192	0	0	1	0	0	156	0	35
	žena	78	0	0	0	0	0	56	0	22
od 18 do 20	Svega	2197	0	0	769	0	0	1236	4	188
	žena	1029	0	0	442	0	0	457	4	126
od 20 do 24	Svega	7280	21	11	2847	3	1	3118	20	1259
	žena	3757	18	8	1676	3	0	1293	10	749
od 24 do 27	Svega	5037	227	71	1693	7	1	1534	20	1484
	žena	3028	177	62	1134	7	1	690	14	943
od 27 do 30	Svega	4895	242	72	1300	12	1	1357	32	1879
	žena	3193	172	58	938	12	1	724	20	1268
od 30 do 35	Svega	7734	217	121	1980	26	5	2490	112	2783
	žena	4998	137	89	1473	26	3	1335	62	1873
od 35 do 40	Svega	8319	170	100	2238	66	37	2576	84	3048
	žena	5585	114	66	1688	66	10	1361	43	2237
od 40 do 45	Svega	8205	232	173	2051	96	91	1700	56	3806
	žena	5281	138	115	1413	95	12	611	27	2870
od 45 do 50	Svega	7491	199	137	925	160	189	1507	66	4308
	žena	4735	95	87	619	158	35	600	28	3113
od 50 do 60	Svega	7275	227	254	833	152	229	1329	106	4145
	žena	4105	108	128	529	146	38	428	37	2691
od 60 do 65	Svega	706	46	31	72	4	20	116	11	406
	žena	192	9	3	14	2	0	10	0	154
Preko 65 g.	Svega	0	0	0	0	0	0	0	0	0
	žena	0	0	0	0	0	0	0	0	0
UKUPNO:	Svega	59331	1581	970	14709	526	574	17119	511	23341
	žena	35981	968	616	9926	515	100	7565	245	16046

P R E G L E D

broja registrovanih nezaposlenih lica po godinama starosti, polu i kvalifikacionoj strukturi
stanje na dan 30.09.2003.godine

Tab.3.2.

BIRO	UKUPNO	PO KVALIFIKACIJAMA							
		NKV	PK	KV	VKV	NSS	SSS	VŠS	VSS
Od 15 do 18 godina - SVEGA									
Centar	23	7	0	16	0	0	0	0	0
Hadžići	16	3	0	13	0	0	0	0	0
Iliđža	32	7	0	25	0	0	0	0	0
Ilijaš	11	6	0	5	0	0	0	0	0
Novi Grad	53	6	0	47	0	0	0	0	0
Novo Sara	20	5	0	15	0	0	0	0	0
Stari Grad	24	1	0	22	0	0	1	0	0
Vogošća	12	0	0	12	0	0	0	0	0
Trnovo	1	0	0	1	0	0	0	0	0
UKUPNO	192	35	0	156	0	0	1	0	0

BIRO	UKUPNO	PO KVALIFIKACIJAMA							
		NKV	PK	KV	VKV	NSS	SSS	VŠS	VSS
Od 15 do 18 godina - Ž E N E									
Centar	9	3	0	6	0	0	0	0	0
Hadžići	7	2	0	5	0	0	0	0	0
Iliđža	18	5	0	13	0	0	0	0	0
Ilijaš	5	2	0	3	0	0	0	0	0
Novi Grad	21	6	0	15	0	0	0	0	0
Novo Sara	8	3	0	5	0	0	0	0	0
Stari Grad	6	1	0	5	0	0	0	0	0
Vogošća	4	0	0	4	0	0	0	0	0
Trnovo	0	0	0	0	0	0	0	0	0
UKUPNO	78	22	0	56	0	0	0	0	0

P R E G L E D

broja registrovanih nezaposlenih lica po godinama starosti, polu i kvalifikacionoj strukturi
na dan 30.09.2003.godine

Tab.3.2.

BIRO	UKUPNO	PO KVALIFIKACIJAMA							
		NKV	PK	KV	VKV	NSS	SSS	VŠS	VSS
Od 18 do 20 godina - SVEGA									
Centar	221	20	0	100	0	0	101	0	0
Hadžići	232	16	1	154	0	0	61	0	0
Ilidža	324	28	1	177	0	0	118	0	0
Ilijaš	148	17	0	100	0	0	31	0	0
Novi Grad	585	56	2	342	0	0	185	0	0
Novo Sara	266	11	0	147	0	0	108	0	0
Stari Grad	236	20	0	118	0	0	98	0	0
Vogošća	175	18	0	91	0	0	66	0	0
Trnovo	10	2	0	7	0	0	1	0	0
UKUPNO	2197	188	4	1236	0	0	769	0	0

BIRO	UKUPNO	PO KVALIFIKACIJAMA							
		NKV	PK	KV	VKV	NSS	SSS	VŠS	VSS
Od 18 do 20 godina - Ž E N E									
Centar	109	14	0	36	0	0	59	0	0
Hadžići	122	11	1	78	0	0	32	0	0
Ilidža	148	19	1	55	0	0	73	0	0
Ilijaš	79	14	0	47	0	0	18	0	0
Novi Grad	242	36	2	108	0	0	96	0	0
Novo Sara	131	8	0	50	0	0	73	0	0
Stari Grad	105	15	0	41	0	0	49	0	0
Vogošća	91	9	0	40	0	0	42	0	0
Trnovo	2	0	0	2	0	0	0	0	0
UKUPNO	1029	126	4	457	0	0	442	0	0

P R E G L E D

broja registrovanih nezaposlenih lica po godinama starosti, polu i kvalifikacionoj strukturi
na dan 30.09.2003.godine

Tab.3.2.

BIRO	UKUPNO	PO KVALIFIKACIJAMA							
		NKV	PK	KV	VKV	NSS	SSS	VŠS	VSS
Od 20 do 24 godine - SVEGA									
Centar	738	144	0	294	0	1	292	2	5
Hadžići	623	127	2	265	0	1	226	2	0
Ilidža	982	183	3	416	1	0	377	1	1
Ilijaš	621	140	0	302	0	0	175	2	2
Novi Grad	2156	333	8	929	0	1	881	1	3
Novo Sara	842	130	6	332	0	0	367	2	5
Stari Grad	691	100	0	290	0	0	300	0	1
Vogošća	581	93	0	267	0	0	218	1	2
Trnovo	46	9	1	23	0	0	11	0	2
UKUPNO	7280	1259	20	3118	1	3	2847	11	21

BIRO	UKUPNO	PO KVALIFIKACIJAMA							
		NKV	PK	KV	VKV	NSS	SSS	VŠS	VSS
Od 20 do 24 godine - Ž E N E									
Centar	383	81	0	109	0	1	186	1	5
Hadžići	362	86	1	139	0	1	133	2	0
Ilidža	495	119	0	160	0	0	216	0	0
Ilijaš	316	85	0	133	0	0	95	2	1
Novi Grad	1103	193	6	390	0	1	510	1	2
Novo Sara	422	67	3	137	0	0	209	1	5
Stari Grad	343	55	0	111	0	0	176	0	1
Vogošća	310	58	0	107	0	0	142	1	2
Trnovo	23	5	0	7	0	0	9	0	2
UKUPNO	3757	749	10	1293	0	3	1676	8	18

P R E G L E D

broja registrovanih nezaposlenih lica po godinama starosti, polu i kvalifikacionoj strukturi
na dan 30.09.2003.godine

Tab.3.2.

BIRO	UKUPNO	PO KVALIFIKACIJAMA							
		NKV	PK	KV	VKV	NSS	SSS	VŠS	VSS
Od 24 do 27 godina - SVEGA									
Centar	571	137	1	184	0	0	190	14	45
Hadžići	406	165	2	120	0	0	108	5	6
Ilidža	677	182	5	228	0	0	241	8	13
Ilijaš	375	183	2	107	0	1	75	2	5
Novi Grad	1463	382	6	427	0	5	541	20	82
Novo Sara	648	170	1	184	1	0	240	12	40
Stari Grad	496	122	2	144	0	0	190	9	29
Vogošća	376	139	1	125	0	1	102	1	7
Trnovo	25	4	0	15	0	0	6	0	0
UKUPNO	5037	1484	20	1534	1	7	1693	71	227

BIRO	UKUPNO	PO KVALIFIKACIJAMA							
		NKV	PK	KV	VKV	NSS	SSS	VŠS	VSS
Od 24 do 27 godina - Ž E N E									
Centar	340	82	0	80	0	0	130	11	37
Hadžići	269	116	2	57	0	0	84	5	5
Ilidža	400	115	4	103	0	0	161	7	10
Ilijaš	209	120	2	37	0	1	43	2	4
Novi Grad	865	231	3	184	0	5	359	18	65
Novo Sara	405	108	1	92	1	0	164	10	29
Stari Grad	300	69	1	70	0	0	131	8	21
Vogošća	231	99	1	63	0	1	60	1	6
Trnovo	9	3	0	4	0	0	2	0	0
UKUPNO	3028	943	14	690	1	7	1134	62	177

P R E G L E D

broja registrovanih nezaposlenih lica po godinama starosti, polu i kvalifikacionoj strukturi
na dan 30.09.2003.godine

Tab.3.2.

BIRO	UKUPNO	PO KVALIFIKACIJAMA							
		NKV	PK	KV	VKV	NSS	SSS	VŠS	VSS
Od 27 do 30 godina - SVEGA									
Centar	558	162	3	154	0	0	169	13	57
Hadžići	379	230	2	71	1	1	69	2	3
Ilidža	670	259	5	220	0	3	161	9	13
Ilijaš	371	218	5	99	0	3	46	0	0
Novi Grad	1445	508	6	379	0	3	451	23	75
Novo Sara	655	185	3	185	0	2	213	14	53
Stari Grad	423	141	2	130	0	0	113	9	28
Vogošća	367	154	6	119	0	0	73	2	13
Trnovo	27	22	0	0	0	0	5	0	0
UKUPNO	4895	1879	32	1357	1	12	1300	72	242

BIRO	UKUPNO	PO KVALIFIKACIJAMA							
		NKV	PK	KV	VKV	NSS	SSS	VŠS	VSS
Od 27 do 30 godina - Ž E N E									
Centar	373	114	2	84	0	0	123	10	40
Hadžići	278	177	1	44	1	1	50	2	2
Ilidža	450	186	4	111	0	3	127	9	10
Ilijaš	225	139	4	49	0	3	30	0	0
Novi Grad	910	325	3	195	0	3	320	18	46
Novo Sara	443	129	1	112	0	2	147	9	43
Stari Grad	260	72	1	75	0	0	83	8	21
Vogošća	239	115	4	54	0	0	54	2	10
Trnovo	15	11	0	0	0	0	4	0	0
UKUPNO	3193	1268	20	724	1	12	938	58	172

P R E G L E D

broja registrovanih nezaposlenih lica po godinama starosti, polu i kvalifikacionoj strukturi
na dan 30.09.2003.godine

Tab.3.2.

BIRO	UKUPNO	PO KVALIFIKACIJAMA							
		NKV	PK	KV	VKV	NSS	SSS	VŠS	VSS
Od 30 do 35 godina - SVEGA									
Centar	789	234	16	234	0	3	240	12	50
Hadžići	605	342	10	154	1	1	90	5	2
Ilidža	1244	453	23	422	0	9	306	15	16
Ilijaš	556	287	7	183	1	0	76	1	1
Novi Grad	2125	677	27	702	2	9	603	35	70
Novo Sara	1143	317	17	368	0	2	360	33	46
Stari Grad	669	214	7	211	1	0	191	17	28
Vogošća	559	233	5	199	0	2	113	3	4
Trnovo	44	26	0	17	0	0	1	0	0
UKUPNO	7734	2783	112	2490	5	26	1980	121	217

BIRO	UKUPNO	PO KVALIFIKACIJAMA							
		NKV	PK	KV	VKV	NSS	SSS	VŠS	VSS
Od 30 do 35 godina - Ž E N E									
Centar	532	163	8	137	0	3	172	9	40
Hadžići	407	249	9	76	1	1	67	2	2
Ilidža	803	309	14	207	0	9	243	12	9
Ilijaš	311	166	3	86	0	0	56	0	0
Novi Grad	1405	473	18	391	1	9	449	28	36
Novo Sara	738	205	5	215	0	2	257	23	31
Stari Grad	403	124	3	105	1	0	141	13	16
Vogošća	374	167	2	110	0	2	88	2	3
Trnovo	25	17	0	8	0	0	0	0	0
UKUPNO	4998	1873	62	1335	3	26	1473	89	137

P R E G L E D

broja registrovanih nezaposlenih lica po godinama starosti, polu i kvalifikacionoj strukturi
na dan 30.09.2003.godine

Tab.3.2.

BIRO	UKUPNO	PO KVALIFIKACIJAMA							
		NKV	PK	KV	VKV	NSS	SSS	VŠS	VSS
Od 35 do 40 godina - SVEGA									
Centar	873	246	8	275	4	10	251	27	52
Hadžići	679	374	4	172	3	0	123	1	2
Ilidža	1386	491	13	469	11	15	357	12	18
Ilijaš	535	290	6	151	2	2	81	3	0
Novi Grad	2356	870	26	733	8	22	645	19	33
Novo Sara	1175	272	16	368	3	7	443	22	44
Stari Grad	670	184	5	236	4	7	201	13	20
Vogošća	603	293	6	162	2	3	133	3	1
Trnovo	42	28	0	10	0	0	4	0	0
UKUPNO	8319	3048	84	2576	37	66	2238	100	170

BIRO	UKUPNO	PO KVALIFIKACIJAMA							
		NKV	PK	KV	VKV	NSS	SSS	VŠS	VSS
Od 35 do 40 godina - Ž E N E									
Centar	577	171	5	156	1	10	178	20	36
Hadžići	479	287	3	86	2	0	100	1	0
Ilidža	889	356	6	210	1	15	281	7	13
Ilijaš	325	205	4	54	0	2	60	0	0
Novi Grad	1662	653	12	451	4	22	489	10	21
Novo Sara	774	196	7	191	1	7	326	18	28
Stari Grad	439	132	3	128	1	7	146	7	15
Vogošća	417	216	3	85	0	3	106	3	1
Trnovo	23	21	0	0	0	0	2	0	0
UKUPNO	5585	2237	43	1361	10	66	1688	66	114

P R E G L E D

broja registrovanih nezaposlenih lica po godinama starosti, polu i kvalifikacionoj strukturi
na dan 30.09.2003.godine

Tab.3.2.

BIRO	UKUPNO	PO KVALIFIKACIJAMA							
		NKV	PK	KV	VKV	NSS	SSS	VŠS	VSS
Od 40 do 45 godina - SVEGA									
Centar	876	297	9	186	11	14	278	30	51
Hadžići	612	408	3	106	2	0	85	3	5
Ilidža	1376	649	16	291	23	12	334	26	25
Ilijaš	524	323	7	118	3	6	63	3	1
Novi Grad	2224	1049	7	450	20	33	555	54	56
Novo Sara	1199	409	6	269	19	13	380	32	71
Stari Grad	705	276	4	160	7	11	213	19	15
Vogošća	644	360	4	113	6	7	140	6	8
Trnovo	45	35	0	7	0	0	3	0	0
UKUPNO	8205	3806	56	1700	91	96	2051	173	232

BIRO	UKUPNO	PO KVALIFIKACIJAMA							
		NKV	PK	KV	VKV	NSS	SSS	VŠS	VSS
Od 40 do 45 godina - Ž E N E									
Centar	556	213	3	82	1	14	191	20	32
Hadžići	420	325	1	27	0	0	64	2	1
Ilidža	860	482	7	88	5	12	236	16	14
Ilijaš	297	220	4	28	0	6	37	1	1
Novi Grad	1495	822	3	179	1	33	388	37	32
Novo Sara	759	304	4	108	4	12	262	20	45
Stari Grad	456	202	3	74	0	11	143	15	8
Vogošća	412	276	2	25	1	7	92	4	5
Trnovo	26	26	0	0	0	0	0	0	0
UKUPNO	5281	2870	27	611	12	95	1413	115	138

P R E G L E D

broja registrovanih nezaposlenih lica po godinama starosti, polu i kvalifikacionoj strukturi
na dan 30.09.2003.godine

Tab.3.2.

BIRO	UKUPNO	PO KVALIFIKACIJAMA							
		NKV	PK	KV	VKV	NSS	SSS	VŠS	VSS
Od 45 do 50 godina - SVEGA									
Centar	888	406	9	179	27	29	160	26	52
Hadžići	493	375	0	77	2	2	32	2	3
Ilidža	1207	747	13	216	43	27	125	17	19
Ilijaš	453	312	8	90	5	6	26	4	2
Novi Grad	2029	1219	10	379	53	39	237	34	58
Novo Sara	999	437	9	232	24	28	195	34	40
Stari Grad	779	370	13	219	17	18	108	16	18
Vogošća	601	414	4	106	14	11	41	4	7
Trnovo	42	28	0	9	4	0	1	0	0
UKUPNO	7491	4308	66	1507	189	160	925	137	199

BIRO	UKUPNO	PO KVALIFIKACIJAMA							
		NKV	PK	KV	VKV	NSS	SSS	VŠS	VSS
Od 45 do 50 godina - Ž E N E									
Centar	594	308	3	91	6	29	107	20	30
Hadžići	325	279	0	24	0	2	19	1	0
Ilidža	750	539	6	71	4	26	81	13	10
Ilijaš	241	204	1	17	0	6	12	1	0
Novi Grad	1326	904	6	159	11	39	163	20	24
Novo Sara	624	294	6	113	10	28	136	20	17
Stari Grad	464	251	3	96	3	17	74	11	9
Vogošća	385	310	3	28	1	11	26	1	5
Trnovo	26	24	0	1	0	0	1	0	0
UKUPNO	4735	3113	28	600	35	158	619	87	95

P R E G L E D

broja registrovanih nezaposlenih lica po godinama starosti, polu i kvalifikacionoj strukturi
na dan 30.09.2003.godine

Tab.3.2.

BIRO	UKUPNO	PO KVALIFIKACIJAMA							
		NKV	PK	KV	VKV	NSS	SSS	VŠS	VSS
Od 50 do 60 godina - SVEGA									
Centar	942	451	17	186	17	28	134	38	71
Hadžići	376	296	3	49	11	1	13	1	2
Ilidža	1203	774	23	220	41	24	84	26	11
Ilijaš	380	257	12	74	12	1	21	3	0
Novi Grad	1907	1006	17	354	78	44	253	91	64
Novo Sara	993	410	15	175	37	37	203	65	51
Stari Grad	756	419	14	170	19	9	81	24	20
Vogošća	661	481	5	96	13	8	44	6	8
Trnovo	57	51	0	5	1	0	0	0	0
UKUPNO	7275	4145	106	1329	229	152	833	254	227

BIRO	UKUPNO	PO KVALIFIKACIJAMA							
		NKV	PK	KV	VKV	NSS	SSS	VŠS	VSS
Od 50 do 60 godina - Ž E N E									
Centar	573	322	10	68	7	27	80	22	37
Hadžići	190	177	2	8	0	0	3	0	0
Ilidža	645	495	6	59	3	24	49	7	2
Ilijaš	163	137	0	12	0	1	12	1	0
Novi Grad	1080	636	6	130	14	44	168	48	34
Novo Sara	585	262	6	67	12	35	144	35	24
Stari Grad	435	288	6	65	1	7	46	13	9
Vogošća	412	352	1	19	1	8	27	2	2
Trnovo	22	22	0	0	0	0	0	0	0
UKUPNO	4105	2691	37	428	38	146	529	128	108

P R E G L E D

broja registrovanih nezaposlenih lica po godinama starosti, polu i kvalifikacionoj strukturi
na dan 30.09.2003.godine

Tab.3.2.

BIRO	UKUPNO	PO KVALIFIKACIJAMA							
		NKV	PK	KV	VKV	NSS	SSS	VŠS	VSS
Od 60 do 65 godina - SVEGA									
Centar	92	49	2	11	1	1	11	6	11
Hadžići	29	21	0	6	1	0	0	1	0
Ilidža	112	77	3	15	1	1	8	3	4
Ilijaš	62	36	2	15	3	0	3	3	0
Novi Grad	159	81	1	24	5	0	26	8	14
Novo Sara	118	55	0	15	9	1	19	7	12
Stari Grad	77	39	3	23	0	1	4	2	5
Vogošća	56	47	0	7	0	0	1	1	0
Trnovo	1	1	0	0	0	0	0	0	0
UKUPNO	706	406	11	116	20	4	72	31	46

BIRO	UKUPNO	PO KVALIFIKACIJAMA							
		NKV	PK	KV	VKV	NSS	SSS	VŠS	VSS
Od 60 do 65 godina - Ž E N E									
Centar	31	20	0	2	0	1	4	1	3
Hadžići	4	4	0	0	0	0	0	0	0
Ilidža	26	24	0	1	0	0	1	0	0
Ilijaš	13	13	0	0	0	0	0	0	0
Novi Grad	35	27	0	2	0	0	3	1	2
Novo Sara	32	22	0	1	0	0	5	1	3
Stari Grad	21	16	0	3	0	1	0	0	1
Vogošća	29	27	0	1	0	0	1	0	0
Trnovo	1	1	0	0	0	0	0	0	0
UKUPNO	192	154	0	10	0	2	14	3	9

P R E G L E D

broja registrovanih nezaposlenih lica po godinama starosti, polu i kvalifikacionoj strukturi
na dan 30.09.2003.godine

Tab.3.2.

BIRO	UKUPNO	PO KVALIFIKACIJAMA							
		NKV	PK	KV	VKV	NSS	SSS	VŠS	VSS
Preko 65 godina - S V E G A									
Centar	0	0	0	0	0	0	0	0	0
Hadžići	0	0	0	0	0	0	0	0	0
Ilidža	0	0	0	0	0	0	0	0	0
Ilijaš	0	0	0	0	0	0	0	0	0
Novi Grad	0	0	0	0	0	0	0	0	0
Novo Sara	0	0	0	0	0	0	0	0	0
Stari Grad	0	0	0	0	0	0	0	0	0
Vogošća	0	0	0	0	0	0	0	0	0
Trnovo	0	0	0	0	0	0	0	0	0
UKUPNO	0	0	0	0	0	0	0	0	0

BIRO	UKUPNO	PO KVALIFIKACIJAMA							
		NKV	PK	KV	VKV	NSS	SSS	VŠS	VSS
Preko 65 godina - Ž E N E									
Centar	0	0	0	0	0	0	0	0	0
Hadžići	0	0	0	0	0	0	0	0	0
Ilidža	0	0	0	0	0	0	0	0	0
Ilijaš	0	0	0	0	0	0	0	0	0
Novi Grad	0	0	0	0	0	0	0	0	0
Novo Sara	0	0	0	0	0	0	0	0	0
Stari Grad	0	0	0	0	0	0	0	0	0
Vogošća	0	0	0	0	0	0	0	0	0
Trnovo	0	0	0	0	0	0	0	0	0
UKUPNO	0	0	0	0	0	0	0	0	0

P R E G L E D

broja registrovanih nezaposlenih lica po dužini čekanja na zaposlenje po polu i kvalifikacionoj strukturi
na dan 30.09.2003.godine

Tabela 4.

Dužina čekanja	UKUPNO		P o b i r o i m a								
			Centar	Hadžići	Ilidža	Ilijaš	N.Grad	N.Saraj	S.Grad	Vogošća	Trnovo
do 6 mj.	Svega	7211	1077	551	967	410	1667	1071	886	529	53
	žena	3619	596	270	493	200	747	572	425	292	24
od 6 do 9 mjeseci	Svega	2890	366	191	409	171	874	416	255	195	13
	žena	1423	198	94	208	73	394	216	132	102	6
od 9 do 12 mjeseci	Svega	3501	296	213	812	177	991	443	284	231	54
	žena	1669	154	116	311	65	491	239	161	121	11
od 12 do 18 mjeseci	Svega	6427	615	511	748	510	1859	881	527	748	28
	žena	3396	350	298	378	241	1027	459	280	348	15
od 18 do 24 mjeseca	Svega	3617	334	372	551	308	961	485	268	299	39
	žena	1868	215	180	220	143	511	275	156	153	15
od 2 do 3 godine	Svega	7015	818	563	922	578	1998	1003	641	473	19
	žena	4192	510	350	517	280	1194	635	384	314	8
od 3 do 5 godina	Svega	12580	1359	1042	1958	933	3665	1607	1174	817	25
	žena	8574	915	805	1278	618	2530	1090	728	599	11
od 5 do 7 godina	Svega	12283	1352	807	2093	858	3273	1733	1027	1076	64
	žena	8443	897	601	1497	500	2334	1135	662	772	45
od 7 do 9 godina	Svega	2849	253	199	716	91	738	324	218	265	45
	žena	2057	160	148	549	64	543	228	127	201	37
Preko 9 godina	Svega	958	101	1	37	0	476	95	246	2	0
	žena	740	82	1	33	0	373	72	177	2	0
UKUPNO	Svega	59331	6571	4450	9213	4036	16502	8058	5526	4635	340
	žena	35981	4077	2863	5484	2184	10144	4921	3232	2904	172

P R E G L E D

broja registrovanih nezaposlenih lica po dužini čekanja na zaposlenje i kvalifikacionoj strukturi
na dan 30.09.2003.godine

Tab.4.1.

Dužina čekanja	UKUPNO		Kvalifikaciona struktura							
			VSS	VŠS	SSS	NSS	VKV	KV	PKV	NKV
do 6 mj.	Svega	7211	417	152	2467	32	62	2461	36	1584
	žena	3619	251	101	1450	32	12	858	19	896
od 6 do 9 mjeseci	Svega	2890	159	68	796	13	43	990	28	793
	žena	1423	100	36	460	12	11	366	8	430
od 9 do 12 mjeseci	Svega	3501	130	60	944	42	88	1201	27	1009
	žena	1669	85	39	570	41	8	354	10	562
od 12 do 18 mjeseci	Svega	6427	169	99	1710	60	107	2454	59	1769
	žena	3396	108	69	1089	59	24	1024	23	1000
od 18 do 24 mjeseca	Svega	3617	109	67	895	36	40	1194	23	1253
	žena	1868	74	41	522	35	6	444	15	731
od 2 do 3 godine	Svega	7015	169	130	1818	82	61	2212	53	2490
	žena	4192	101	78	1261	82	12	1014	29	1615
od 3 do 5 godina	Svega	12580	213	184	2870	114	108	3169	95	5827
	žena	8574	113	123	2095	110	16	1631	49	4437
od 5 do 7 godina	Svega	12283	167	160	2396	102	54	2638	129	6637
	žena	8443	105	101	1808	100	9	1371	71	4878
od 7 do 9 godina	Svega	2849	30	37	522	34	10	631	43	1542
	žena	2057	21	19	428	34	2	373	17	1163
Preko 9 godina	Svega	958	18	13	291	11	1	169	18	437
	žena	740	10	9	243	10	0	130	4	334
UKUPNO	Svega	59331	1581	970	14709	526	574	17119	511	23341
	žena	35981	968	616	9926	515	100	7565	245	16046

P R E G L E D

broja registrovanih nezaposlenih lica po dužini čekanja na zaposlenje po polu i kvalifikacionoj

strukturi na dan 30.09.2003. godine

Tab.4.2.

BIRO	UKUPNO	PO KVALIFIKACIJAMA							
		NKV	PK	KV	VKV	NSS	SSS	VŠS	VSS
Do 6 mjeseci - S V E G A									
Centar	1077	188	4	308	13	11	393	43	117
Hadžići	551	158	6	211	2	1	161	5	7
Ilidža	967	222	4	344	9	3	330	19	36
Ilijaš	410	157	2	136	1	1	104	4	5
Novi Grad	1667	336	7	605	13	4	576	27	99
Novo Sara	1071	185	7	351	9	8	390	33	88
Stari Grad	886	176	3	313	11	1	315	17	50
Vogošća	529	138	3	176	3	3	188	4	14
Trnovo	53	24	0	17	1	0	10	0	1
UKUPNO	7211	1584	36	2461	62	32	2467	152	417

BIRO	UKUPNO	PO KVALIFIKACIJAMA							
		NKV	PK	KV	VKV	NSS	SSS	VŠS	VSS
Do 6 mjeseci - Ž E N E									
Centar	596	117	3	124	3	11	233	30	75
Hadžići	270	87	4	86	0	1	86	2	4
Ilidža	493	129	2	123	2	3	197	15	22
Ilijaš	200	85	1	50	0	1	59	2	2
Novi Grad	747	175	3	151	2	4	340	17	55
Novo Sara	572	101	2	143	3	8	247	17	51
Stari Grad	425	98	2	108	1	1	169	15	31
Vogošća	292	91	2	70	1	3	112	3	10
Trnovo	24	13	0	3	0	0	7	0	1
UKUPNO	3619	896	19	858	12	32	1450	101	251

P R E G L E D

broja registrovanih nezaposlenih lica po dužini čekanja na zaposlenje po polu i kvalifikacionoj

strukturi na dan 30.09.2003. godine

Tab.4.2.

BIRO	UKUPNO	PO KVALIFIKACIJAMA							
		NKV	PK	KV	VKV	NSS	SSS	VŠS	VSS
Od 6 do 9 mjeseci - S V E G A									
Centar	366	93	7	101	6	4	108	13	34
Hadžići	191	67	1	74	0	0	40	2	7
Ilidža	409	119	5	144	6	1	118	6	10
Ilijaš	171	79	2	64	1	0	21	1	3
Novi Grad	874	220	5	318	14	3	247	17	50
Novo Sarajevo	416	91	6	133	9	3	127	15	32
Stari Grad	255	56	0	85	4	2	77	12	19
Vogošća	195	62	2	68	3	0	54	2	4
Trnovo	13	6	0	3	0	0	4	0	0
UKUPNO	2890	793	28	990	43	13	796	68	159

BIRO	UKUPNO	PO KVALIFIKACIJAMA							
		NKV	PK	KV	VKV	NSS	SSS	VŠS	VSS
Od 6 do 9 mjeseci - Ž E N E									
Centar	198	55	2	42	1	4	62	9	23
Hadžići	94	40	1	27	0	0	21	1	4
Ilidža	208	71	0	54	0	1	76	2	4
Ilijaš	73	36	0	26	0	0	8	0	3
Novi Grad	394	104	2	105	5	3	136	11	28
Novo Sarajevo	216	49	2	52	4	2	79	7	21
Stari Grad	132	33	0	35	0	2	45	4	13
Vogošća	102	38	1	25	1	0	31	2	4
Trnovo	6	4	0	0	0	0	2	0	0
UKUPNO	1423	430	8	366	11	12	460	36	100

P R E G L E D

broja registrovanih nezaposlenih lica po dužini čekanja na zaposlenje po polu i kvalifikacionoj

strukturi na dan 30.09.2003. godine

Tab.4.2.

BIRO	UKUPNO	PO KVALIFIKACIJAMA							
		NKV	PK	KV	VKV	NSS	SSS	VŠS	VSS
Od 9 do 12 mjeseci - S V E G A									
Centar	296	91	0	91	6	1	76	6	25
Hadžići	213	86	2	69	0	1	55	0	0
Ilidža	812	228	12	308	45	21	178	9	11
Ilijaš	177	63	1	67	0	1	44	1	0
Novi Grad	991	233	5	345	19	11	308	19	51
Novo Sara	443	95	5	145	9	4	145	15	25
Stari Grad	284	91	1	77	4	1	89	7	14
Vogošća	231	96	1	80	2	2	44	3	3
Trnovo	54	26	0	19	3	0	5	0	1
UKUPNO	3501	1009	27	1201	88	42	944	60	130

BIRO	UKUPNO	PO KVALIFIKACIJAMA							
		NKV	PK	KV	VKV	NSS	SSS	VŠS	VSS
Od 9 do 12 mjeseci - Ž E N E									
Centar	154	47	0	32	1	1	48	5	20
Hadžići	116	55	1	29	0	1	30	0	0
Ilidža	311	114	2	51	2	21	106	7	8
Ilijaš	65	27	1	14	0	1	22	0	0
Novi Grad	491	135	1	120	2	11	181	9	32
Novo Sara	239	64	3	52	1	3	89	11	16
Stari Grad	161	54	1	29	1	1	64	5	6
Vogošća	121	60	1	25	1	2	28	2	2
Trnovo	11	6	0	2	0	0	2	0	1
UKUPNO	1669	562	10	354	8	41	570	39	85

P R E G L E D

broja registrovanih nezaposlenih lica po dužini čekanja na zaposlenje po polu i kvalifikacionoj

strukturi na dan 30.09.2003. godine

Tab.4.2.

BIRO	UKUPNO	PO KVALIFIKACIJAMA							
		NKV	PK	KV	VKV	NSS	SSS	VŠS	VSS
Od 12 do 18 mjeseci - S V E G A									
Centar	615	135	5	213	15	5	194	13	35
Hadžići	511	216	4	165	0	0	122	3	1
Ilidža	748	207	9	286	9	4	212	3	18
Ilijaš	510	213	2	199	2	0	89	4	1
Novi Grad	1859	416	24	792	36	30	471	39	51
Novo Sarajevo	881	167	7	319	22	9	296	19	42
Stari Grad	527	130	2	199	7	6	159	12	12
Vogošća	748	271	5	272	16	6	163	6	9
Trnovo	28	14	1	9	0	0	4	0	0
UKUPNO	6427	1769	59	2454	107	60	1710	99	169

BIRO	UKUPNO	PO KVALIFIKACIJAMA							
		NKV	PK	KV	VKV	NSS	SSS	VŠS	VSS
Od 12 do 18 mjeseci - Ž E N E									
Centar	350	79	3	95	5	5	128	9	26
Hadžići	298	138	2	75	0	0	79	3	1
Ilidža	378	100	2	117	0	4	141	2	12
Ilijaš	241	112	0	67	0	0	59	2	1
Novi Grad	1027	253	12	364	7	30	302	30	29
Novo Sarajevo	459	88	1	131	10	9	181	13	26
Stari Grad	280	74	1	88	2	5	95	7	8
Vogošća	348	146	2	84	0	6	102	3	5
Trnovo	15	10	0	3	0	0	2	0	0
UKUPNO	3396	1000	23	1024	24	59	1089	69	108

P R E G L E D

broja registrovanih nezaposlenih lica po dužini čekanja na zaposlenje po polu i kvalifikacionoj

strukturi na dan 30.09.2003. godine

Tab.4.2.

BIRO	UKUPNO	PO KVALIFIKACIJAMA							
		NKV	PK	KV	VKV	NSS	SSS	VŠS	VSS
Od 18 do 24 mjeseca - SVEGA									
Centar	334	87	3	93	3	8	115	6	19
Hadžići	372	173	2	132	4	0	58	1	2
Ilidža	551	171	8	208	9	3	135	13	4
Ilijaš	308	152	1	108	2	1	42	1	1
Novi Grad	961	307	1	320	12	12	250	23	36
Novo Sarajevo	485	119	4	130	7	7	169	15	34
Stari Grad	268	84	1	91	0	3	73	6	10
Vogošća	299	140	3	96	2	2	51	2	3
Trnovo	39	20	0	16	1	0	2	0	0
UKUPNO	3617	1253	23	1194	40	36	895	67	109

BIRO	UKUPNO	PO KVALIFIKACIJAMA							
		NKV	PK	KV	VKV	NSS	SSS	VŠS	VSS
Od 18 do 24 mjeseca - Ž E N E									
Centar	215	54	3	52	0	8	80	3	15
Hadžići	180	107	2	41	0	0	29	1	0
Ilidža	220	83	6	51	1	3	68	6	2
Ilijaš	143	79	0	43	0	1	20	0	0
Novi Grad	511	181	0	128	3	12	149	17	21
Novo Sarajevo	275	72	2	60	2	6	99	8	26
Stari Grad	156	55	1	40	0	3	44	5	8
Vogošća	153	89	1	26	0	2	32	1	2
Trnovo	15	11	0	3	0	0	1	0	0
UKUPNO	1868	731	15	444	6	35	522	41	74

P R E G L E D

broja registrovanih nezaposlenih lica po dužini čekanja na zaposlenje po polu i kvalifikacionoj

strukturi na dan 30.09.2003. godine

Tab.4.2.

BIRO	UKUPNO	PO KVALIFIKACIJAMA							
		NKV	PK	KV	VKV	NSS	SSS	VŠS	VSS
Od 2 do 3 godine - S V E G A									
Centar	818	253	6	269	2	22	205	26	35
Hadžići	563	302	1	158	5	1	88	3	5
Ilidža	922	325	13	302	7	9	241	14	11
Ilijaš	578	281	4	194	10	2	84	3	0
Novi Grad	1998	615	7	642	21	20	590	43	60
Novo Sara	1003	280	10	303	5	20	321	27	37
Stari Grad	641	198	10	203	8	5	187	12	18
Vogošća	473	226	2	135	3	3	99	2	3
Trnovo	19	10	0	6	0	0	3	0	0
UKUPNO	7015	2490	53	2212	61	82	1818	130	169

BIRO	UKUPNO	PO KVALIFIKACIJAMA							
		NKV	PK	KV	VKV	NSS	SSS	VŠS	VSS
Od 2 do 3 godine - Ž E N E									
Centar	510	181	3	128	1	22	139	16	20
Hadžići	350	195	0	78	1	1	71	3	1
Ilidža	517	198	10	121	0	9	163	9	7
Ilijaš	280	159	1	66	0	2	51	1	0
Novi Grad	1194	402	4	308	7	20	398	21	34
Novo Sara	635	191	6	148	2	20	227	18	23
Stari Grad	384	119	4	97	1	5	135	9	14
Vogošća	314	165	1	66	0	3	76	1	2
Trnovo	8	5	0	2	0	0	1	0	0
UKUPNO	4192	1615	29	1014	12	82	1261	78	101

P R E G L E D

broja registrovanih nezaposlenih lica po dužini čekanja na zaposlenje po polu i kvalifikacionoj

strukturi na dan 30.09.2003. godine

Tab.4.2.

BIRO	UKUPNO	PO KVALIFIKACIJAMA							
		NKV	PK	KV	VKV	NSS	SSS	VŠS	VSS
Od 3 do 5 godina - S V E G A									
Centar	1359	537	18	339	10	15	345	28	67
Hadžići	1042	679	5	206	6	2	141	2	1
Ilidža	1958	948	19	488	26	17	421	22	17
Ilijaš	933	553	11	250	7	3	105	3	1
Novi Grad	3665	1574	18	959	33	40	941	56	44
Novo Sarajevo	1607	562	13	395	14	19	502	50	52
Stari Grad	1174	475	8	348	10	10	281	19	23
Vogošća	817	484	3	175	2	8	133	4	8
Trnovo	25	15	0	9	0	0	1	0	0
UKUPNO	12580	5827	95	3169	108	114	2870	184	213

BIRO	UKUPNO	PO KVALIFIKACIJAMA							
		NKV	PK	KV	VKV	NSS	SSS	VŠS	VSS
Od 3 do 5 godina - Ž E N E									
Centar	915	402	7	177	3	14	256	21	35
Hadžići	805	563	5	113	2	2	118	2	0
Ilidža	1278	704	5	210	5	15	318	13	8
Ilijaš	618	437	5	111	0	3	61	1	0
Novi Grad	2530	1178	15	550	3	40	682	37	25
Novo Sarajevo	1090	419	8	212	2	19	367	35	28
Stari Grad	728	336	1	166	1	9	191	12	12
Vogošća	599	388	3	91	0	8	102	2	5
Trnovo	11	10	0	1	0	0	0	0	0
UKUPNO	8574	4437	49	1631	16	110	2095	123	113

P R E G L E D

broja registrovanih nezaposlenih lica po dužini čekanja na zaposlenje po polu i kvalifikacionoj

strukturi na dan 30.09.2003. godine

Tab.4.2.

BIRO	UKUPNO	PO KVALIFIKACIJAMA							
		NKV	PK	KV	VKV	NSS	SSS	VŠS	VSS
Od 5 do 7 godina - S V E G A									
Centar	1352	603	15	324	4	12	315	29	50
Hadžići	807	554	5	131	2	1	108	6	0
Ilidža	2093	1206	26	461	9	24	333	22	12
Ilijaš	858	522	25	209	2	10	87	3	0
Novi Grad	3273	1828	25	569	15	24	721	45	46
Novo Sara	1733	741	17	417	17	18	444	38	41
Stari Grad	1027	450	10	285	2	8	245	15	12
Vogošća	1076	679	6	235	3	5	140	2	6
Trnovo	64	54	0	7	0	0	3	0	0
UKUPNO	12283	6637	129	2638	54	102	2396	160	167

BIRO	UKUPNO	PO KVALIFIKACIJAMA							
		NKV	PK	KV	VKV	NSS	SSS	VŠS	VSS
Od 5 do 7 godina - Ž E N E									
Centar	897	442	7	156	1	12	224	19	36
Hadžići	601	433	4	71	0	0	90	3	0
Ilidža	1497	908	17	255	3	24	274	12	4
Ilijaš	500	333	10	78	0	10	68	1	0
Novi Grad	2334	1374	17	328	1	24	536	28	26
Novo Sara	1135	503	7	227	4	17	324	25	28
Stari Grad	662	307	6	136	0	8	186	12	7
Vogošća	772	539	3	117	0	5	103	1	4
Trnovo	45	39	0	3	0	0	3	0	0
UKUPNO	8443	4878	71	1371	9	100	1808	101	105

P R E G L E D

broja registrovanih nezaposlenih lica po dužini čekanja na zaposlenje po polu i kvalifikacionoj

strukturi na dan 30.09.2003. godine

Tab.4.2.

BIRO	UKUPNO	PO KVALIFIKACIJAMA							
		NKV	PK	KV	VKV	NSS	SSS	VŠS	VSS
Od 7 do 9 godina - S V E G A									
Centar	253	136	5	62	1	3	39	3	4
Hadžići	199	121	1	41	2	0	34	0	0
Ilidža	716	411	9	157	0	9	120	9	1
Ilijaš	91	49	1	17	1	1	21	1	0
Novi Grad	738	398	14	136	3	11	151	10	15
Novo Sara	324	149	2	84	1	1	76	6	5
Stari Grad	218	106	5	67	1	6	22	6	5
Vogošća	265	135	6	59	1	3	59	2	0
Trnovo	45	37	0	8	0	0	0	0	0
UKUPNO	2849	1542	43	631	10	34	522	37	30

BIRO	UKUPNO	PO KVALIFIKACIJAMA							
		NKV	PK	KV	VKV	NSS	SSS	VŠS	VSS
Od 7 do 9 godina - Ž E N E									
Centar	160	89	3	29	0	3	30	2	4
Hadžići	148	94	1	24	1	0	28	0	0
Ilidža	549	331	4	95	0	9	104	5	1
Ilijaš	64	37	0	11	0	1	15	0	0
Novi Grad	543	295	4	99	1	11	117	7	9
Novo Sara	228	100	2	54	0	1	65	1	5
Stari Grad	127	73	1	25	0	6	17	3	2
Vogošća	201	112	2	31	0	3	52	1	0
Trnovo	37	32	0	5	0	0	0	0	0
UKUPNO	2057	1163	17	373	2	34	428	19	21

P R E G L E D

broja registrovanih nezaposlenih lica po dužini čekanja na zaposlenje po polu i kvalifikacionoj

strukturi na dan 30.09.2003. godine

Tab.4.2.

BIRO	UKUPNO	PO KVALIFIKACIJAMA							
		NKV	PK	KV	VKV	NSS	SSS	VŠS	VSS
Preko 9 godina - S V E G A									
Centar	101	30	2	19	0	5	36	1	8
Hadžići	1	1	0	0	0	0	0	0	0
Ilidža	37	13	0	1	0	0	23	0	0
Ilijaš	0	0	0	0	0	0	0	0	0
Novi Grad	476	260	4	80	0	1	122	6	3
Novo Sara	95	12	2	13	0	1	58	3	6
Stari Grad	246	120	10	55	1	4	52	3	1
Vogošća	2	1	0	1	0	0	0	0	0
Trnovo	0	0	0	0	0	0	0	0	0
UKUPNO	958	437	18	169	1	11	291	13	18

BIRO	UKUPNO	PO KVALIFIKACIJAMA							
		NKV	PK	KV	VKV	NSS	SSS	VŠS	VSS
Preko 9 godina - Ž E N E									
Centar	82	25	0	16	0	5	30	0	6
Hadžići	1	1	0	0	0	0	0	0	0
Ilidža	33	11	0	1	0	0	21	0	0
Ilijaš	0	0	0	0	0	0	0	0	0
Novi Grad	373	209	1	51	0	1	104	4	3
Novo Sara	72	11	0	12	0	1	45	2	1
Stari Grad	177	76	3	49	0	3	43	3	0
Vogošća	2	1	0	1	0	0	0	0	0
Trnovo	0	0	0	0	0	0	0	0	0
UKUPNO	740	334	4	130	0	10	243	9	10

Tabela 5 PREGLED NEZAPOSLENIH LICA PO GODINAMA STAROSTI I RADNOM STAŽU - STANJE 30.09. 2003. KANTON SARAJEVO

Rad. staž God. star.	3 mј	3 - 6 m.	6 - 9 m.	9 - 12 m.	12 - 18m	18 - 24m	2 - 5 g	5 - 10 g	10 - 15 g	15 - 20 g	20 - 25 g	25 - 30 g	30 - 35g	35 - 40 g	40 - 45 g	p 45 g	UKUPNO
15-18 g.	4	0	0	0	0	0	0	0	0	0	0	0	0	0	0	0	4
18-20 g.	31	21	9	2	8	1	0	1	0	0	0	0	0	0	0	0	73
20-24 g.	494	287	177	121	248	104	100	7	2	0	0	0	0	0	0	0	1540
24-27 g.	336	230	165	141	318	153	334	44	3	1	0	1	0	0	0	0	1726
27-30 g.	248	202	157	116	236	158	518	175	8	5	1	1	0	0	0	0	1825
30-35 g.	348	258	272	182	360	261	927	511	203	15	3	1	0	0	0	0	3341
35-40 g.	255	228	207	163	306	228	1123	1105	860	431	22	2	0	0	0	0	4930
40-45 g.	149	136	111	84	195	132	747	1417	1128	1093	431	19	0	0	0	0	5642
45-50 g.	112	67	60	42	87	58	363	605	1029	1153	1065	539	18	1	0	0	5199
50-60 g.	100	46	33	24	57	46	263	374	512	1010	1217	1177	550	79	0	0	5488
60-65 g.	5	3	0	4	3	2	31	37	53	74	75	140	82	27	3	0	539
preko 65g.	0	0	0	0	0	0	0	0	0	0	0	0	0	0	0	0	0
SVEGA	2082	1478	1362	879	1818	1143	4406	4276	3798	3782	2814	1880	650	107	3	0	30307

PREGLED NEZAPOSLENIH LICA PO GODINAMA STAROSTI I RADNOM STAŽU - STANJE 30.9. 2003. BIRO CENTAR

Tabela 5.1.

Rad. staž God. star.	3 mј	3 - 6 m.	6 - 9 m.	9 - 12 m.	12 - 18m.	18 - 24m	2 - 5 g	5 - 10 g	10 - 15 g	15 - 20 g	20 - 25 g	25 - 30 g	30 - 35g	35 - 40 g	40 - 45 g	p 45 g	UKUPNO
15-18 g.	2																2
18-20 g.	2	0	0	0	0												2
20-24 g.	72	23	18	19	21	12	14	0	1								180
24-27 g.	49	36	22	15	31	13	48	9	1	0							224
27-30 g.	31	22	16	10	27	27	60	24	1	1							219
30-35 g.	49	31	24	23	42	35	106	52	11	2	0						375
35-40 g.	31	35	22	15	28	20	126	125	96	55	2	0					555
40-45 g.	24	15	10	8	25	18	93	160	131	131	40	3					658
45-50 g.	17	12	7	6	7	8	43	80	137	159	136	77	6	1			696
50-60 g	18	7	4	4	10	4	33	50	68	120	155	152	68	11			704
60-65 g.	0	0	0	1	0	0	2	5	10	10	9	16	5	4	1	0	63
preko 65g.																	0
SVEGA	295	181	123	101	191	137	525	505	456	478	342	248	79	16	1	0	3678

Tabela 5.1. PREGLED NEZAPOSLENIH LICA PO GODINAMA STAROSTI I RADNOM STAŽU - STANJE 30.09. 2003. BIRO HADŽIĆI

Rad. staž God. star.	3 mј	3 - 6 m.	6 - 9 m.	9 - 12 m.	12 - 18 m.	18 - 24 m.	2 - 5 g.	5 - 10 g.	10 - 15 g.	15 - 20 g.	20 - 25 g.	25 - 30 g.	30 - 35	35 - 40 g.	40 - 45 g.	p 45 g.	UKUPNO
15-18 g.																	
18-20 g.	2	1	2	0	1	0	0	1	0	0	0	0	0	0	0	0	7
20-24 g.	28	21	17	12	18	10	9	1									116
24-27 g.	14	13	9	12	14	8	17	2									89
27-30 g.	9	11	9	7	9	9	19	19	2	0	0	1					95
30-35 g.	19	16	12	13	23	15	55	41	10	2	1						207
35-40 g.	16	12	11	9	21	9	64	56	70	31	2	1					302
40-45 g.	9	6	4	1	16	9	27	53	62	50	33	0					270
45-50 g.	5	1	5	1	1	5	16	19	46	44	49	24	1				217
50-60 g.	6	3	0	2	1	3	3	11	13	30	48	39	11	5	0		175
60-65 g.						0	0	2	2	6	3	3	2	2	0		20
preko 65g.																	0
SVEGA	108	84	69	57	104	68	210	205	205	163	136	68	14	7	0	0	1498

Tabela 5.1. PREGLED NEZAPOSLENIH LICA PO GODINAMA STAROSTI I RADNOM STAŽU - STANJE 30.09. 2003. BIRO ILIDŽA

Rad. staž God. star.	3 mј	3 - 6 m.	6 - 9 m.	9 - 12 m.	12 - 18 mј	18 - 24 mј	2 - 5 g	5 - 10 g	10 - 15 g	15 - 20 g	20 - 25 g	25 - 30 g	30 - 35	35 - 40 g	40 - 45 g	p 45 g	UKUPNO
15-18 g.																	0
18-20 g.	6	4	1	0	1	0											12
20-24 g.	47	42	23	18	41	18	10	3	0								202
24-27 g.	51	34	31	20	54	20	43	4	1	0	0	1					259
27-30 g.	32	24	21	15	43	23	72	19	1								250
30-35 g.	47	34	50	33	55	46	128	87	36	2	1						519
35-40 g.	43	46	38	25	38	43	185	205	163	71	6						863
40-45 g.	22	21	21	16	29	20	113	239	201	166	63	2	0				913
45-50 g.	20	11	12	8	18	6	69	101	164	169	152	74	3	0	0	0	807
50-60 g.	13	11	8	5	11	13	53	57	97	142	164	197	71	12			854
60-65 g.	2	0	0	0	1	1	6	8	6	10	11	17	11	3	1		77
preko 65g.																	0
SVEGA	283	227	205	140	291	190	679	723	669	560	397	291	85	15	1	0	4756

Tabela 5.1. PREGLED NEZAPOSLENIH LICA PO GODINAMA STAROSTI I RADNOM STAŽU - STANJE 30.09. 2003. BIRO ILIJAŠ

Rad. staž God. star.	3 mј	3 - 6 m.	6 - 9 m.	9 - 12 m.	12-18 m.	18 - 24m.	2 - 5 g	5 - 10 g	10 - 15 g	15 - 20 g	20 - 25 g	25 - 30 g	30 - 35g	35 - 40 g	40 - 45 g	p 45 g	UKUPNO
15-18 g.																	0
18-20 g.	1	0															1
20-24 g.	20	21	7	1	16	8	3	0									76
24-27 g.	14	9	6	7	11	13	15	4	0								79
27-30 g.	13	10	7	5	9	6	26	12									88
30-35 g.	17	10	12	8	12	9	62	33	7	4	0						174
35-40 g.	6	8	3	6	14	8	61	81	52	19	4						262
40-45 g.	5	2	1	2	8	4	29	85	79	55	12	1					283
45-50 g.	4	2	1	1	2	2	13	30	62	82	48	11	1				259
50-60 g.	3	1	0	1	3	2	11	11	30	50	70	45	23	2	0	0	252
60-65 g.	1	0	0	0	0	0	0	0	3	6	7	14	9	3			43
preko 65g.																	0
SVEGA	84	63	37	31	75	52	220	256	233	216	141	71	33	5	0	0	1517

PREGLED NEZAPOSLENIH LICA PO GODINAMA STAROSTI I RADNOM STAŽU - STANJE 30.09. 2003. BIRO NOVI GRAD

Tabela 5.1.

Rad. staž God. star.	3 mј	3 - 6 m.	6 - 9 m.	9 - 12 m.	12-18 m.	18 - 24m	2 - 5 g	5 - 10 g	10 - 15 g	15 - 20 g	20 - 25 g	25 - 30 g	30 - 35g	35 - 40 g	40 - 45 g	p 45 g	UKUPNO
15-18 g.																	0
18-20 g.	10	7	5	1	3												26
20-24 g.	171	88	61	38	81	26	36	3									504
24-27 g.	102	67	47	44	107	47	120	11	1	0	0	0	0				546
27-30 g.	81	55	40	40	83	54	175	47	1	1	0	0	0				577
30-35 g.	106	78	75	38	108	81	265	122	74	2	0	0					949
35-40 g.	78	59	66	47	102	72	323	287	221	121	2	0	0				1378
40-45 g.	42	49	34	30	54	33	211	417	303	330	130	5	0				1638
45-50 g.	27	16	17	10	29	14	89	160	267	339	308	148	2				1426
50-60 g.	29	6	5	5	18	11	69	91	126	312	372	339	205	32			1620
60-65 g.	1	2	0	0	1	0	6	5	15	19	20	40	26	4	1		140
preko 65g.								0		0							0
SVEGA	647	427	350	253	586	338	1294	1143	1008	1124	832	532	233	36	1	0	8804

PREGLED NEZAPOSLENIH LICA PO GODINAMA STAROSTI I RADNOM STAŽU - STANJE 30.09. 2003. BIRO NOVO SARAJEVO

Tabela 5.1.

Rad. staž God. star.	3 mј	3 - 6 m.	6 - 9 m.	9 - 12 m.	12 - 18m.	18 - 24m	2 - 5 g	5 - 10 g	10 - 15 g	15 - 20 g	20 - 25 g	25 - 30 g	30 - 35	35 - 40 g	40 - 45 g	p 45 g	UKUPNO
15-18 g.	1																1
18-20 g.	5	4	0	0	2												11
20-24 g.	78	41	19	16	30	6	12	0	0								202
24-27 g.	56	34	18	23	41	23	35	3									233
27-30 g.	40	39	26	15	34	18	73	22	2	0	1						270
30-35 g.	68	48	52	36	53	37	147	97	32	3	0	1					574
35-40 g.	40	34	43	32	54	42	208	203	110	57	2	0					825
40-45 g.	24	21	16	14	32	20	136	275	194	165	66	2					965
45-50 g.	20	17	6	10	12	6	58	124	183	176	146	77	3				838
50-60 g.	8	9	9	1	6	6	38	68	79	162	207	189	89	8			879
60-65 g.	0	1	0	1	0	0	6	5	9	10	17	31	16	7			103
preko 65g.	0																0
SVEGA	340	248	189	148	264	158	713	797	609	573	439	300	108	15	0	0	4901

Tabela 5.1. PREGLED NEZAPOSLENIH LICA PO GODINAMA STAROSTI I RADNOM STAŽU - STANJE 30.09. 2003. BIRO STARI GRAD

Rad. staž God. star.	3 mј	3 - 6 m.	6 - 9 m.	9 12 m.	12 - 18m	18 - 24m	2 - 5 g	5 - 10 g	10 - 15 g	15 - 20 g	20 - 25 g	25 - 30 g	30 - 35g	35 - 40 g	40 - 45 g	p 45 g	UKUPNO
15-18 g.	1																1
18-20 g.	2	3	1	1	0	1											8
20-24 g.	51	24	19	11	25	14	10	0	1								155
24-27 g.	29	18	22	10	40	22	37	6									184
27-30 g.	26	23	28	13	21	15	43	19	1	2							191
30-35 g.	24	23	24	19	42	24	92	44	16	0	1						309
35-40 g.	27	15	16	19	29	18	87	69	85	45	3	1					414
40-45 g.	17	11	18	9	19	21	84	77	84	98	52	3					493
45-50 g.	14	6	8	5	13	13	53	55	87	96	142	78	2				572
50-60 g.	13	7	1	5	4	6	40	55	57	87	106	128	59	8			576
60-65	1	0	0	2	1	1	10	9	6	6	4	16	8	1	0		65
preko 65g.																	0
SVEGA	205	130	137	94	194	135	456	334	337	334	308	226	69	9	0	0	2968

Tabela 5.1. PREGLED NEZAPOSLENIH LICA PO GODINAMA STAROSTI I RADNOM STAŽU - STANJE 30.09. 2003. BIRO VOGOŠĆA

Rad. staž God. star.	3 mј	3 - 6 m.	6 - 9 m.	9 - 12 m.	12 - 18m	18 - 24m	2 - 5 g	5 - 10 g	10 - 15 g	15 - 20 g	20 - 25 g	25 - 30 g	30 - 35g	35 - 40 g	40 - 45 g	p 45 g	UKUPNO
15-18 g.																	0
18-20 g.	3	2	0	0	1												6
20-24 g.	26	24	13	6	15	5	5	0	0	0							94
24-27 g.	21	18	10	9	16	7	18	3	0	1							103
27-30 g.	15	17	10	10	10	6	48	13	0	1							130
30-35 g.	18	16	22	12	24	14	66	30	17	0							219
35-40 g.	14	19	8	10	19	16	63	72	56	29	1	0					307
40-45 g.	6	11	7	4	12	7	51	103	62	93	28	3					387
45-50 g.	5	2	4	1	5	3	19	35	77	85	80	47					363
50-60 g.	9	2	6	1	4	1	16	28	38	101	84	77	22	1	0		390
60-65 g.							1	3	2	6	4	3	5	3			27
preko 65g.																	0
SVEGA	117	111	80	53	106	59	287	287	252	316	197	130	27	4	0	0	2026

PREGLED NEZAPOSLENIH LICA PO GODINAMA STAROSTI I RADNOM STAŽU - STANJE 30.09. 2003. BIRO TRNOVO

Tabela 5.1.

Rad. staž God. star.	3 mј	3 - 6 m.	6 - 9 m.	9 - 12m.	12 - 18m.	18 - 24m	2 - 5 g	5 - 10 g	10 - 15 g	15 - 20 g	20 - 25 g	25 - 30 g	30 - 35g	35 - 40 g	40 - 45 g	p 45 g	UKUPNO
15-18 g.																	0
18-20 g.					0												0
20-24 g.	1	3	0	0	1	5	1										11
24-27 g.	0	1	0	1	4	0	1	2									9
27-30 g.	1	1	0	1	0	0	2	0									5
30-35 g.	0	2	1	0	1	0	6	5	0								15
35-40 g.	0	0	0	0	1	0	6	7	7	3							24
40-45 g.						0	3	8	12	5	7						35
45-50 g.						1	3	1	6	3	4	3	0				21
50-60g.	1							3	4	6	11	11	2				38
60-65 g.										1	0						1
preko 65g.																	0
SVEGA	3	7	1	2	7	6	22	26	29	18	22	14	2	0	0	0	159

PREGLED NEZAPOSLENIH LICA PO DUŽINI ČEKANJA I RADNOM STAŽU - STANJE 30.09. 2003. SARAJEVSKI KANTON

Tabela 6

Rad. staž Duž. čeka.	3 mј	3 - 6 m	6 - 9 m.	9 - 12 m.	12 - 18 m.	18 - 24m	2 - 5 g	5 - 10 g	10 - 15 g	15 - 20 g	20 - 25 g	25 - 30 g	30 - 35g	35 - 40 g	40 - 45 g	p 45 g	UKUPNO
do6 m.	335	204	162	123	332	194	654	437	275	333	234	199	114	29	0	0	3625
6 - 9 m.	133	90	72	67	152	93	290	243	188	190	187	167	96	22	1	0	1991
9 - 12 m.	142	89	88	49	152	86	260	184	267	390	341	261	90	19	0	0	2418
12 - 18 m.	194	177	115	106	212	101	442	456	433	625	548	408	123	17	1	0	3958
18 - 24 m.	160	98	85	66	107	83	375	320	267	292	189	121	40	3	0	0	2206
2 - 3 g	260	177	119	100	165	143	475	384	600	600	499	345	116	12	1	0	3996
3 - 5 g	402	278	238	173	293	203	775	930	784	643	426	236	48	5	0	0	5434
5 - 7 g	317	252	222	135	291	157	793	1021	780	579	330	115	18	1	0	0	5011
7 - 9 g	89	74	56	44	71	50	232	240	166	108	49	23	5	0	0	0	1207
Preko 9	49	39	34	16	43	33	110	61	38	22	11	5	0	0	0	0	461
SVEGA	2091	1478	1362	879	1818	1143	4406	4276	3798	3782	2814	1880	650	108	3	0	30307

PREGLED NEZAPOSLENIH LICA PO DUŽINI ČEKANJA I RADNOM STAŽU - STANJE 30.09. 2003. BIRO CENTAR

Tabela 6.1.

Rad. staž Duž. čeka.	3 mј	3 - 6 m	6 - 9 m.	9 - 12 m.	12 - 18 m.	18 - 24m	2 - 5 g	5 - 10 g	10 - 15 g	15 - 20 g	20 - 25 g	25 - 30 g	30 - 35 g	35 - 40 g	40 - 45 g	p 45 g	UKUPNO
do 6 m.	49	27	23	25	50	26	92	68	61	64	44	37	16	7	0		589
6 - 9 m.	23	8	8	10	13	10	37	36	27	28	28	26	21	2	0		277
9 - 12 m.	15	4	6	3	15	9	25	24	18	26	27	17	6	3	0		198
12 - 18 m.	26	17	9	7	18	13	50	38	44	82	55	49	8	2	1		419
18 - 24 m.	24	7	12	6	9	12	39	25	17	28	21	19	6	0			225
2 - 3 g	36	27	5	10	18	19	60	52	74	87	61	46	16	1			512
3 - 5 g	57	35	27	20	30	24	88	107	94	92	66	37	6	0			683
5 - 7 g	43	36	27	14	27	18	106	115	100	53	32	14	0	1			586
7 - 9 g	14	13	3	6	8	4	19	30	17	15	7	3	0	0			139
Preko 9	8	7	3	0	3	2	9	10	4	3	1	0					50
SVEGA	295	181	123	101	191	137	525	505	456	478	342	248	79	16	1	0	3678

PREGLED NEZAPOSLENIH LICA PO DUŽINI ČEKANJA I RADNOM STAŽU - STANJE 30.09. 2003. BIRO HADŽIĆI

Tabela 6.1.

Rad. staž Duž. čeka.	3 mј	3 - 6 m.	6 - 9 m.	9 - 12 m.	12 - 18m.	18 - 24m	2 - 5 g	5 - 10 g	10 - 15 g	15 - 20 g	20 - 25 g	25 - 30 g	30 - 35	35 - 40 g	40 - 45 g	p 45 g	UKUPNO
do 6 m.	26	19	12	8	25	15	50	26	11	24	12	4	3	3			238
6 - 9 m.	11	5	7	5	9	8	10	12	10	10	5	5	0	0		0	97
9 - 12 m.	9	4	8	2	8	3	19	16	11	14	10	7	1	0			112
12 - 18m.	12	13	8	11	16	6	30	46	36	34	35	23	5	2			277
18 - 24 m	8	13	9	9	5	8	24	14	18	12	4	4	0	1			129
2 - 3 g	9	13	7	6	8	8	21	26	54	24	34	12	3	1			226
3 - 5 g	20	9	8	5	24	9	30	31	40	25	25	6	2	0			234
5 - 7 g	10	7	5	7	8	9	14	26	21	13	10	6					136
7 - 9 g	3	1	5	4	1	2	12	8	4	7	1	1					49
Preko 9																	
SVEGA	108	84	69	57	104	68	210	205	205	163	136	68	14	7	0	0	1498

PREGLED NEZAPOSLENIH LICA PO DUŽINI ČEKANJA I RADNOM STAŽU - STANJE 30.09. 2003. BIRO ILIDŽA

Tabela 6.1.

Rad. staž Duž. čeka.	3 mј	3 - 6 m.	6 - 9 m.	9 - 12 m.	12-18 m.	18 - 24 m	2 - 5 g	5 - 10 g	10 - 15 g	15 - 20 g	20 - 25 g	25 - 30 g	30 - 35	35 - 40 g	40 - 45 g	p 45 g	UKUPNO
do 6 m.	50	28	21	17	56	40	90	60	42	37	24	22	6	4			497
6 - 9 m.	15	19	9	9	23	14	45	45	28	29	20	15	8	3			282
9 - 12 m.	14	19	13	11	30	15	42	28	100	142	132	119	36	3			704
12 - 18 m.	19	23	23	16	30	20	58	47	48	46	37	35	16	4	0		422
18 - 24 m.	22	17	12	10	20	15	58	72	59	39	25	15	4	0	0		368
2 - 3 g	29	18	23	13	32	18	70	56	95	70	57	40	8	1	1		531
3 - 5 g	57	46	52	30	46	32	128	170	131	91	48	20	5				856
5 - 7 g	56	40	39	27	42	24	125	185	126	85	44	18	1	0			812
7 - 9 g	21	16	11	7	9	12	59	58	38	20	10	7	1				269
Preko 9	0	1	2	0	3	0	4	2	2	1							15
SVEGA	283	227	205	140	291	190	679	723	669	560	397	291	85	15	1	0	4756

PREGLED NEZAPOSLENIH LICA PO DUŽINI ČEKANJA I RADNOM STAŽU - STANJE 30.09. 2003. BIRO ILIJAŠ

Tabela 6.1.

Rad. staž Duž. čeka.	3 mј	3 - 6 m.	6 - 9 m.	9 - 12 m.	12 - 18m	18 - 24m	2 - 5 g	5 - 10 g	10 - 15 g	15 - 20 g	20 - 25 g	25 - 30 g	30 - 35g	35 - 40 g	40 - 45 g	p 45 g	UKUPNO
do6 m.	12	9	7	5	13	9	26	12	12	15	11	7	3				141
6 - 9 m.	3	4	2	0	7	9	14	12	15	12	3	2	5				88
9 - 12 m.	5	5	8	5	5	8	8	14	9	5	9	3	1				85
12 - 18 m.	12	8	4	6	12	3	24	34	33	46	33	18	3	0			236
18 - 24 m.	11	11	1	5	10	6	34	27	21	22	10	4	2	0			164
2 - 3 g	19	10	3	0	6	8	28	28	41	54	33	19	9	4			262
3 - 5 g	16	6	6	3	10	5	41	49	35	25	15	8	4	1			224
5 - 7 g	6	6	4	6	10	4	36	74	62	36	27	10	6				287
7 - 9 g		4	2	1	2	0	9	6	5	1	0	0	0				30
Preko 9																	0
SVEGA	84	63	37	31	75	52	220	256	233	216	141	71	33	5	0	0	1517

PREGLED NEZAPOSLENIH LICA PO DUŽINI ČEKANJA I RADNOM STAŽU - STANJE 30.09. 2003. BIRO NOVI GRAD

Tabela 6.1.

Rad staž Duž. čeka.	3 mј	3 - 6 m.	6 - 9 m.	9 - 12 m.	12 - 18m.	18 - 24m.	2 - 5 g	5 - 10 g	10 - 15 g	15 - 20 g	20 - 25 g	25 - 30 g	30 - 35g	35 g 40 g	40 - 45 g	p 45 g	UKUPNO
do6 m.	77	50	30	24	82	39	170	89	53	79	63	51	50	8	0		865
6 - 9 m.	38	26	24	22	59	26	95	59	58	45	60	55	31	8	1		607
9 - 12 m.	46	23	24	17	53	30	93	45	63	101	77	61	25	8			666
12 - 18 m.	69	50	43	28	76	32	130	95	102	179	151	113	44	5			1117
18 - 24m.	53	26	25	17	31	27	105	109	79	96	60	36	14	1			679
2 - 3 g	85	47	38	31	44	46	138	85	173	191	165	103	46	4			1196
3 - 5 g	130	86	66	63	93	65	240	297	220	203	138	80	19	2			1702
5 - 7 g	98	83	65	34	96	45	217	271	194	184	96	26	4				1413
7 - 9 g	26	21	19	11	29	12	63	58	45	35	17	4	0				340
Preko 9	25	15	16	6	23	16	43	35	21	11	5	3					219
SVEGA	647	427	350	253	586	338	1294	1143	1008	1124	832	532	233	36	1	0	8804

PREGLED NEZAPOSLENIH LICA PO DUŽINI ČEKANJA I RADNOM STAŽU - STANJE 30.09. 2003. BIRO NOVO SARAJEVO

Tabela 6.1.

Rad. staž Duž. čeka.	3 mј	3 - 6 m.	6 - 9m.	9 - 12m.	12 - 18 m	18 - 24 m	2 - 5 g	5 - 10 g	10 - 15 g	15 - 20 g	20 - 25 g	25 - 30 g	30 - 35 g	35 - 40 g	40 - 45 g	p 45 g	UKUPNO
do 6 m.	56	28	34	20	49	17	112	105	53	48	37	37	19	4	0	0	619
6 - 9 m.	21	8	9	11	21	15	44	42	26	29	36	32	18	6			318
9 - 12 m.	27	18	13	5	14	9	31	26	30	56	40	25	11	2			307
12 - 18 m.	33	33	13	18	26	13	77	118	74	70	85	55	25	1			641
18 - 24 m.	24	15	11	13	14	9	52	37	29	44	23	23	7	0			301
2 - 3 g	39	35	22	20	21	22	75	78	104	94	70	64	15	1			660
3 - 5 g	59	46	34	28	41	31	123	150	130	110	74	38	9	2			875
5 - 7 g	66	47	42	22	62	29	152	195	136	106	69	21	4				951
7 - 9 g	9	12	9	8	11	7	37	41	25	15	3	4	0				181
Preko 9	5	6	2	3	5	6	10	5	2	1	2	1					48
SVEGA	339	248	189	148	264	158	713	797	609	573	439	300	108	16	0	0	4901

PREGLED NEZAPOSLENIH LICA PO DUŽINI ČEKANJA I RADNOM STAŽU - STANJE 30.09. 2003. BIRO STARI GRAD

Tabela 6.1.

Rad. staž Duž. čeka.	3 mј	3 - 6 m.	6 - 9 m.	9 - 12 m.	12 - 18 m.	18 - 24m	2 - 5 g	5 - 10 g	10 - 15 g	15 - 20 g	20 - 25 g	25 - 30 g	30 - 35 g	35 - 40 g	40 - 45 g	p 45 g	UKUPNO
do 6 m.	44	29	24	19	46	30	75	40	23	39	32	28	13	3	0		445
6 - 9 m.	11	7	4	5	12	6	23	19	15	26	29	24	13	2			196
9 - 12 m.	18	7	9	3	16	6	15	15	20	29	26	13	5	2			184
12 - 18 m.	13	11	7	11	18	8	31	36	39	53	63	48	10	1			349
18 - 24 m.	13	3	10	4	8	6	32	10	22	17	26	12	5	1			169
2 - 3 g	26	10	15	11	24	12	47	32	42	47	53	45	16				380
3 - 5 g	41	31	26	12	31	27	85	75	78	54	42	41	1	0			544
5 - 7 g	22	18	28	19	27	22	83	80	77	56	27	12	3				474
7 - 9 g	6	4	3	3	3	9	21	18	12	7	7	2	3	0			98
Preko 9	11	10	11	7	9	9	44	9	9	6	3	1	0				129
SVEGA	205	130	137	94	194	135	456	334	337	334	308	226	69	9	0	0	2968

PREGLED NEZAPOSLENIH LICA PO DUŽINI ČEKANJA I RADNOM STAŽU - STANJE 30.09. 2003. BIRO VOGOŠČA

Tabela 6.1.

Rad. staž Duž. čeka.	3 mј	3 - 6 m.	6 - 9 m.	9 - 12 m.	12 - 18 m.	18 - 24m.	2 - 5 g	5 - 10 g	10 - 15 g	15 - 20 g	20 - 25 g	25 - 30 g	30 - 35	35 - 40 g	40 - 45 g	p 45 g	UKUPNO
do 6 m.	19	11	11	5	9	17	37	35	16	24	10	9	4	0			207
6 - 9 m.	11	13	9	5	6	3	19	18	8	11	3	6	0	1			113
9 - 12 m.	8	8	7	3	10	4	21	14	13	14	13	9	3	1			128
12 - 18 m.	9	20	8	8	16	6	42	38	57	114	89	67	12	2			488
18 - 24 m.	5	6	4	1	9	0	29	23	19	30	17	8	2	0			153
2 - 3 g	17	16	6	9	11	9	36	27	16	32	22	16	3	0			220
3 - 5 g	22	19	19	12	18	10	39	48	55	43	16	6	2				309
5 - 7 g	16	15	12	6	19	6	55	68	55	42	24	7	0				325
7 - 9 g	10	3	4	4	8	4	9	16	13	6	3	2	1				83
Preko 9																	0
SVEGA	117	111	80	53	106	59	287	287	252	316	197	130	27	4	0	0	2026

PREGLED NEZAPOSLENIH LICA PO DUŽINI ČEKANJA I RADNOM STAŽU - STANJE 31.09. 2003. BIRO TRNOVO

Tabela 6.1.

Rad staž Duž. čeka.	3 mј	3 - 6 m.	6 - 9 m.	9 - 12 m.	12 - 18 m.	18 - 24 m.	2 - 5 g	5 - 10 g	10 - 15 g	15 - 20 g	20 - 25 g	25 - 30 g	30 - 35g	35 - 40 g	40 - 45 g	p 45 g	UKUPNO
do 6 m.	2	3	0	0	2	1	2	2	4	3	1	4	0				24
6 - 9 m	0	0	0	0	2	2	3	0	1	0	3	2	0				13
9 - 12 m.	0	1	0	0	1	2	6	2	3	3	7	7	2				34
12 - 18 m.	1	2	0	1	0	0	0	4	0	1	0	0	0				9
18 - 24 m.	0	0	1	1	1	0	2	3	3	4	3	0					18
2 - 3 g	0	1	0	0	1	1	0	0	1	1	4	0	0				9
3 - 5 g						0	1	3	1	0	2	0	0				7
5 - 7 g						0	5	7	9	4	1	1					27
7 - 9 g							3	5	7	2	1						18
Preko 9																	0
SVEGA	3	7	1	2	7	6	22	26	29	18	22	14	2	0	0	0	159

P R E G L E D
nezaposlenih lica prema završenoj školi, fakultetu i biroima na dan 30.09.2003. godine

Tabela 7.

Završena škola fakultet	UKUPNO	B i r o								
		Centar	Hadžići	Ilidža	Ilijaš	N.Grad	N.Saraj.	St.Grad	Vogošća	Trnovo
Nepismeni	3262	51	65	848	25	313	36	680	1233	11
Bez četiri razreda osnovne škole	202	37	10	10	1	81	16	7	21	19
Završena četiri razreda osnovne škole	1352	314	219	52	117	389	89	75	97	0
Završenih pet razreda osnovne škole	153	11	4	4	2	109	9	10	4	0
Završenih šest razreda osnovne škole	627	16	474	14	5	70	19	17	12	0
Završenih sedam razreda osnovne šk.	72	10	5	7	2	27	10	7	4	0
Završenih osam razreda osnovne šk.	17669	1713	1580	2913	1917	5198	2221	1090	861	176
Nepotpuna srednja škola	4	1	0	2	0	0	1	0	0	0
UKUPNO NK	23341	2153	2357	3850	2069	6187	2401	1886	2232	206
Priučeni radnici i NS	1037	151	33	196	68	266	163	96	63	1
UKUPNO I NS	1037	151	33	196	68	266	163	96	63	1
Ispit za KV radnike	120	2	0	0	0	118	0	0	0	0
Škola za KV radnike	16999	1817	1187	2699	1244	4648	2290	1723	1297	94
UKUPNO KV	17119	1819	1187	2699	1244	4766	2290	1723	1297	94
Ispit za VK radnike	64	58	0	0	1	1	1	3	0	0
Škola za VK radnike	510	2	21	120	25	165	92	45	35	5
UKUPNO VKV	574	60	21	120	26	166	93	48	35	5
SREDNJA ŠKOLA										
Ostale škole I ispit sred.šk. IV stepen	5	0	1	4	0	0	0	0	0	0
Mašinsko - tehnička	1465	127	126	263	101	384	218	121	121	4
Elektro - tehnička	999	105	40	156	37	357	145	104	53	2
Tekstilno - tehnička	656	59	38	112	25	215	99	68	37	3
Drvo - prerađivačka	335	38	14	40	20	102	64	28	29	0
Kožarska	17	0	0	4	3	5	3	1	1	0
Građevinsko - tehnička	683	80	145	63	26	161	112	55	39	2
Hemijsko - tehnička	247	36	9	40	4	76	48	21	13	0
Rudarsko - geološka	57	1	1	6	20	8	10	0	11	0
Geodetska	89	19	0	6	6	28	18	12	0	0
Metalurško - tehnička	48	4	1	4	29	0	3	1	6	0
Grafičko - tehnička	418	43	19	107	0	132	60	45	11	1
Saobraćajno - tehnička	512	54	35	63	9	182	93	38	37	1
Ostale tehničke škole	139	7	15	57	15	7	5	3	29	1
Poljoprivredna	511	48	17	88	7	184	85	61	20	1
Šumarska	122	8	14	33	15	23	18	3	8	0
Veterinarska	120	27	10	8	4	31	19	16	5	0
Ekonomska	2023	229	85	327	63	579	375	184	174	7
Upravna	432	54	1	60	13	117	86	64	37	0
Turističko - ugostiteljska	387	53	10	63	5	110	72	47	25	2
Bibliotekarska	3	0	0	0	0	0	3	0	0	0
Medicinska	2005	333	72	207	41	599	353	284	114	2
Umjetnička	146	31	3	12	0	46	24	26	4	0
Gimnazija	2354	410	110	270	129	566	502	258	104	5
Ostale stručne škole	936	60	41	118	25	465	113	60	53	1
UKUPNO SSS	14709	1826	807	2111	597	4377	2528	1500	931	32

P R E G L E D

nezaposlenih lica prema završenoj školi, fakultetu i biroima na dan 30.09.2003. godine

Tabela 7.

Završena škola fakultet	UKUPNO	B i r o								
		Centar	Hadžići	Ilidža	Ilijaš	N.Grad	N.Saraj.	St.Grad	Vogošća	Trnovo
VIŠA ŠKOLA										
Tehničke škole svih smjerova	80	16	2	3	1	34	12	12	0	0
Ekonomsko-komercijalna	253	46	1	22	3	74	69	27	11	0
Socijalna	46	10	0	6	0	15	8	4	3	0
Upravno-pravna	184	34	2	25	3	47	44	21	8	0
Medicinska	55	10	0	5	0	18	13	9	0	0
Pedagoška akademija	275	36	17	38	7	91	53	30	3	0
Ostale više škole	77	16	0	18	7	6	22	6	2	0
UKUPNO VŠS	970	168	22	117	21	285	221	109	27	0
FAKULTET										
Metaruški	7	2	0	1	1	2	1	0	0	0
Mašinski	117	20	4	4	1	39	30	13	6	0
Elektro - tehnički	43	13	1	2	0	10	12	1	4	0
Građevinski	31	11	0	3	1	3	11	2	0	0
Arhitektonski	67	29	0	0	0	10	17	10	1	0
Tehnološki	21	1	0	1	0	8	7	4	0	0
Poljoprivredni	115	24	2	21	0	37	20	5	6	0
Šumarski	8	1	0	1	0	3	3	0	0	0
Pravni	168	39	3	13	2	45	40	20	6	0
Filozofski	255	61	6	19	4	81	53	23	7	1
Ekonomski	189	56	3	11	1	56	49	9	4	0
Filološki	5	1	0	0	0	4	0	0	0	0
Prirodno - matematički	55	18	0	5	0	11	8	7	6	0
Medicinski	61	22	0	6	0	16	13	4	0	0
Stomatološki	77	22	0	1	0	18	25	10	1	0
Farmaceutski	19	2	0	1	0	6	8	2	0	0
Veterinarski	29	8	0	2	0	8	9	1	1	0
Rudarski	4	0	0	2	0	1	1	0	0	0
Geodetski	0	0	0	0	0	0	0	0	0	0
Saobraćajni (drumski, željez. i vazdušni)	12	2	1	0	0	3	2	3	1	0
Fizičke kulture	18	4	0	3	0	9	0	1	1	0
Političkih nauka	192	33	1	19	1	58	43	31	5	1
Umjetničke akademije	54	18	1	1	0	20	5	8	1	0
Teološki fakultet	13	3	0	0	0	6	2	2	0	0
Ostale visoke škole	17	4	1	4	0	0	0	8	0	0
Magistar nauka	4	0	0	0	0	1	3	0	0	0
Doktor nauka	0	0	0	0	0	0	0	0	0	0
UKUPNO VSS	1581	394	23	120	11	455	362	164	50	2

Napomena: NOVI GRAD: dipl. mg.šumarstva (1)

NOVO SARAJEVO: dipl. prof.matematike(1), dipl. prof. filozofije(1), dr. medicine (1)

P R E G L E D

nezaposlenih raseljenih i prognanih lica po kvalifikacijama i polu
stanje 30.09.2003. godine

Tabela 8.

BIRO	UKUPNO		PO KVALIFIKACIJAMA							
			NKV	P K	KV	V K	N S	SSS	VSS	VSS
Centar	Svega	448	329	0	42	1	1	62	9	4
	Žena	306	237	0	19	0	1	42	5	2
Hadžići	Svega	618	415	3	128	1	0	69	2	0
	Žena	372	263	3	55	0	0	50	1	0
Ilidža	Svega	2403	1473	16	535	10	15	325	17	12
	Žena	1540	1069	6	218	2	14	215	10	6
Ilijaš	Svega	254	129	1	91	0	0	32	1	0
	Žena	123	74	1	33	0	0	15	0	0
N. Grad	Svega	1120	760	5	188	13	0	132	14	8
	Žena	798	648	4	54	0	0	83	6	3
N.Saraj.	Svega	953	531	7	136	3	4	229	19	24
	Žena	599	353	3	68	3	4	152	11	5
St.Grad	Svega	44	31	0	2	1	0	8	1	1
	Žena	27	21	0	1	0	0	5	0	0
Vogošća	Svega	1451	929	7	308	5	5	188	4	5
	Žena	931	672	5	124	0	5	122	1	2
Trnovo	Svega	0	0	0	0	0	0	0	0	0
	Žena	0	0	0	0	0	0	0	0	0
UKUPNO	Svega	7291	4597	39	1430	34	25	1045	67	54
	Žena	4696	3337	22	572	5	24	684	34	18

P R E G L E D

nezaposlenih izbjeglih lica i povratnika po kvalifikacijama i polu
stanje 30.09.2003. godine

Tabela 9.

BIRO	UKUPNO		PO KVALIFIKACIJAMA							
			NKV	P K	KV	V K	N S	SSS	VSS	VSS
Centar	Svega	131	25	1	52	1	1	32	4	15
	Žena	59	13	1	10	0	1	21	3	10
Hadžići	Svega	23	7	0	6	0	1	8	0	1
	Žena	11	4	0	2	0	1	4	0	0
Ilidža	Svega	187	118	0	8	2	0	48	5	6
	Žena	75	27	0	2	1	0	40	2	3
Ilijaš	Svega	317	236	4	46	0	0	26	4	1
	Žena	114	92	1	9	0	0	12	0	0
N. Grad	Svega	922	515	1	49	3	1	279	39	35
	Žena	561	303	0	22	0	1	193	24	18
N.Saraj.	Svega	709	141	8	239	12	4	246	29	30
	Žena	399	73	6	112	2	4	164	19	19
St.Grad	Svega	102	45	0	31	2	0	18	5	1
	Žena	49	24	0	13	0	0	9	3	0
Vogošća	Svega	220	75	1	75	3	7	50	2	7
	Žena	121	51	0	25	0	7	33	1	4
Trnovo	Svega	340	206	1	94	5	0	32	0	2
	Žena	172	130	0	22	0	0	18	0	2
UKUPNO	Svega	2951	1368	16	600	28	14	739	88	98
	Žena	1561	717	8	217	3	14	494	52	56

IZVOR PODATAKA I METODOLOŠKA OBJAŠNJENJA

Izvor podatka o licima koja traže zaposlenje koji se koristi u izradi Statističkog biltena su biroi za zapošljavanje na teritoriji Javne ustanove "Služba za zapošljavanje Kantona Sarajevo" Sarajevo

Podaci o zaposlenom osoblju u Kantonu Sarajevo preuzimaju se od Federalnog zavoda za statistiku.

Podaci se prikupljaju i obrađuju mjesečno i publikuju na web stranicama Javne ustanove "Služba za zapošljavanje Kantona Sarajevo" do 10. u mjesecu za prethodni mjesec.

OBJAŠNJENJE ZAKOVA I POJMOVA

1. **NEZAPOSLENA LICA** su lica bez zaposlenja, sposobna za rad, starosne dobi od 15 do 65 godina, evidentirana u biroima za zapošljavanje.
2. **LICA KOJA PRVI PUT TRAŽE ZAPOSLENJE** su evidentirana lica u biroima za zapošljavanje koja nisu bila u radnom odnosu.
3. **NEZAPOSLENA LICA ZBOG PRESTANKA RADA ORGANIZACIJA I POSLODAVACA** su evidentirana lica u biroima koja su ostala bez posla po svim osnovama utvrđenim Zakonom o radu.
4. **KORISNICI NOVČANE NAKNADE** su nezaposlena lica evidentirana u općinskim biroima koja su stekla pravo prema odredbama Zakona o posredovanju u zapošljavanju i socijalnoj sigurnosti nezaposlenih osoba.
5. **NOVOPRIJAVLJENA LICA KOJA TRAŽE ZAPOSLENJE** su registrovana nezaposlena lica u toku izvještajnog mjeseca.
6. **ZAPOSLENI S EVIDENCIJE JAVNE USTANOVE "SLUŽBA ZA ZAPOS LJAVANJE KANTONA SARAJEVO" – Sarajevo** su lica koja su se zaposlila na području Sarajevskog kantona tokom izvještajnog mjeseca a bila su evidentirana kod Javne ustanove.
7. **POTREBE ZA ZAPOSLENICIMA** iskazuju broj traženih radnika i pripravnika za nepopunjena i novootvorena radna mjesta koja organizacije i poslodavci prijavljuju biroima u toku izvještajnog mjeseca.
8. **REALIZOVANE PRIJAVE O POTREBAMA ZA ZAPOSLENICIMA** iskazuju broj zaposlenih radnika i pripravnika prema izvještaju o zasnivanju radnog odnosa koji poslodavci dostavljaju biroima tokom izvještajnog mjeseca.
9. **PRESTANAK RADA** evidentira se na osnovu prijave o prestanku radnog odnosa koje su organizacije-poslodavci podnijeli biroima za zapošljavanje u toku izvještajnog mjeseca.

ZNAKOVI

- nema pojave
- ... ne raspolaze se podacima
- ‘ podatak manji od 0,5 date jedinice mjere
- ispravljen podatak
- 1/ napomena ispod teksta ili tabele
- ∅ prosjek
- () procijenjen podatak

SKRAĆENICE

- NK** nekvalifikovani radnik
- PKV** polukvalifikovani radnik
- KV** kvalifikovani radnik
- VKV** visokokvalifikovani radnik
- NSS** niža stručna sprema
- SSS** srednja stručna sprema
- VŠS** viša školska sprema
- VSS** visoka stručna sprema

KS Kanton Sarajevo