Bosna i Hercegovina
Federacija Bosne i Hercegovine

KANTON SARAJEVO
Javna ustanova
"Služba za zapošljavanje Kantona Sarajevo"
S a r a j e v o

Bosnia and Herzegovina
Federation of Bosnia and Herzegovina

CANTON SARAJEVO
Establishment with public attorney
"Canton Sarajevo employment agency"
S a r a j e v o

B I L T E N

PROPISI-ODLUKE-DOKUMENTI-STATISTIČKI PREGLED
MART/OŽUJAK 2004. GODINE

Sarajevo, april/travanj 2004. godine

Izdavač:

JAVNA USTANOVA "Služba za zapošljavanje Kantona Sarajevo" - Sarajevo
Đoke Mazalića br. 3
telefon: 208-250, 204-150, fax: 204-177
ISDN: 251-260, direktor
E-mail: juszzks@bih.net.ba
Web-site: www.juszzks.com.ba

Redakcioni odbor:

Durmić Mirsada, predsjednik
Djana Ešref
Ibrahimagić Mehmed
Hrle Enisa

Urednik:

Kezić Ranka

Priprema i obrada za štampanje:

Sektor za dokumentaju statistiku, informacioni sistem i publicistiku
Odjeljenje za dokumentaciju i statistiku
Rukovodilac Sektora Ibrahimagić Mehmed

Štampa:

GRAFIKA "JEŽ" - Sarajevo

Tiraž:

100 komada

A D R E S A R

JAVNE USTANOVE "SLUŽBA ZA ZAPOŠLJAVANJE KANTONA SARAJEVO" SARAJEVO

R. BR.	OPĆINA	ADRESA	TELEFON / FAX	ŠEF BIROA
D I R E K T O R **mr sc. DŽEMAL SUBAŠIĆ**			**Đoke Mazalića broj 3** **033 / 251 - 260** **033 / 204 - 150** **fax: 033 / 204 - 177**	
1.	CENTAR	Mehmeda Spahe do br. 12	033 / 653 - 763 033 / 214 - 438	Aida Bubalo - Bejtula
2.	HADŽIĆI	Hadželi br. 128	033 / 420 - 112	Muhamed Smailbegović
3.	ILIDŽA	Mala aleja br. 2	033 / 627 – 914 fax: 622 - 356	Hajrija-Zumra Hadžić
4.	ILIJAŠ	Ivana Franje Jukića br. 4	033 / 400 – 037 403-350	Suad Spahić
5.	NOVI GRAD	Teheranski trg br. od 6-8	033 / 469-812 469-813	Vijorka Drobac
6.	NOVO SARAJEVO	Ložionička br. 5	033 / 653 - 217 652 - 457	Zamira Velić
7.	STARI GRAD	Mehmeda Spahe do br. 12	033 / 653 - 763 214 - 438	Lejla Skopljak
8.	VOGOŠĆA	Jošanička br. 30	033 / 424 – 080 424 – 081	Agiša Džanić
9.	TRNOVO	Trnovo bb	033 / 439 - 046	Alica Ramusović

Izdavač:

KANTON SARAJEVO
Javna ustanova
«Služba za zapošljavanje Kantona Sarajevo»
S a r a j e v o

Za izdavača: **mr sc. Džemal Subašić**

Priprema i obrada za štampanje **Sektor za dokumentaciju – statistiku, informacioni sistem i publicistiku**

SADRŽAJ

		strana
Zapošljavanje i nezaposlenost na području Kantona Sarajevo u martu / ožujku 2004. godine		4
Tabela 1	Stanovništvo, zaposleno osoblje i registrovana nezaposlenost	5
	Grafikon 1	5
	Grafikon 2	5
Zaposlenost		
Tabela 2	Ukupno - Kanton, općine	6
Tabela 3	Područje – Kanton Sarajevo	6
Tabela 3.1.	Zaposlenost u F BiH na kantonima	7
	Grafikon 3	7
	Grafikon 4	7
Tabela 3.2.	Stanovništvo, zaposlenost i registrovana nezaposlena lica	8
	Grafikon 5	8
Posredovanje Javne ustanove "Služba za zapošljavanje Kantona Sarajevo" Sarajevo		
Tabela 4	Biroi - Podnijete prijave o potrebama za radnicima - Realizovane prijave o potrebama za radnicima - Zaposleni sa evidencije lica koja traže zaposlenje - Prestanci radnog odnosa - Posredovanje Javne ustanove "Služba za zapošljavanje Kantona Sarajevo" – Sarajevo	9
Tabela 5	Ukupno žene, indexi - Podnijete prijave o potrebama za radnicima - Realizovane prijave o potrebama za radnicima - Zaposleni sa evidencije lica koja traže zaposlenje - Prestanci radnog odnosa - Brisani sa evidencije po raznim osnovama	
Registrovana nezaposlenost		
Tabela 6	Po biroima - Lica koja traže zaposlenje - Lica koja prvi put traže zaposlenje - Prijavljena lica koja traže zaposlenje u toku izvješt. mjeseca	9
Tabela 7	Lica koja traže zaposlenje po biroima, polu i kvalifikacijama	10
	Grafikon 6	11
	Grafikon 7	11
	Grafikon 8	11
	Grafikon 9	11
	Grafikon 10	12
	Grafikon 11	12
	Grafikon 12	12
	Grafikon 13	13
	Grafikon 14	13
	Grafikon 15	14
	Grafikon 16	14
	Grafikon 17	14
	Grafikon 18	15
	Grafikon 19	15

		strana
Tabela 8	Učešće žena, indexi	
	- Lica koja traže zaposlenje	
	- Lica koja prvi put traže zaposlenje	
	- Prijavljena lica koja traže zaposlenje u toku izvješt. mjeseca	16
Tabela 9	Kvalifikaciona struktura	
	- Lica koja traže zaposlenje	
	- Lica koja prvi put traže zaposlenje	
	- Prijavljena lica koja traže zaposlenje u toku izvješt. mjeseca	16
	Grafikon 20	16
	Grafikon 21	16
Tabela 10	Demobilisani vojni obveznici, članovi porodica poginulih boraca, ratni vojni invalidi, ostali invalidi – po biroima	17
Tabela 11	Demobilisani vojni obveznici, članovi porodica poginulih boraca, ratni vojni invalidi, ostali invalidi - kvalifikaciona i polna struktura	17
Tabela 12	Registrovana nezaposlenost po biroima	18
Tabela 13	Registrovana nezaposlenost i zapošljavanje	18
Socijalna i materijalna sigurnost nezaposlenih		
Tabela 14	Sarajevski kanton - biroi	
	Korisnici novčane naknade i zdravstvenog osiguranja	19
Tabela 15	Korisnici novčane naknade i zdravstvenog osiguranja kvalifikaciona i polna struktura	19
	Grafikon 22	20
	Grafikon 23	20
	Grafikon 24	21
	Grafikon 25	21
	Grafikon 26	21
Prilozi		22
Metodološka objašnjenja		93

Molimo korisnike Biltena da prilikom upotrebe podataka navedu izvor.

Zapošljavanje i nezaposlenost po evidenciji Javne ustanove «Služba za zapošljavanje Kantona Sarajevo» Sarajevo mart / ožujak 2004. godine

Prema podacima Federalnog zavoda za statistiku, dobivenih od organizacija-poslodavaca u februaru/veljači 2004. godine, na području Kantona Sarajevo bilo je **zaposleno** 89.137 radnika, što u odnosu na ukupan broj zaposlenih u FBiH iznosi 23,02%. U privredi je zaposleno 53.246 ili 59,73%, a u neprivredi 35.891 ili 40,27%.

Broj zaposlenih u februaru/veljači 2004.godine u odnosu na prosjek 2003.godine je veći za 3.400 radnika ili 3,96%, a u odnosu na januar/siječanj 2004.godine zaposleno je 71 radnika više ili 0,08%.

Sa evidencije Javne ustanove «Služba za zapošljavanje Kantona Sarajevo» u martu/ožujku 2004. godine **zaposleno** je 520 osoba, što je za 59 osoba ili 112,8% više u odnosu na februar/veljaču 2004. godine. **Tražnja** za radnom snagom u istom mjesecu iznosi 132 prijave i viša je za 103 ili 455,17% u odnosu na prethodni mjesec. Od ukupnog broja podnijetih potreba za slobodnim radnim mjestima **realizovano** je 124, što je u odnosu na prethodni mjesec više za 43 prijava ili 153,09%.

U martu/ožujku 2004. godine biroima za zapošljavanje organizacije - poslodavci su podnijeli 166 **prijava o prestanku radnog odnosa** po svim osnovama utvrđenim Zakonom o radu. U skladu sa Zakonom o posredovanju u zapošljavanju i socijalnoj sigurnosti nezaposlenih osoba, biroi za zapošljavanje su u toku marta/ožujka 2004. godine **brisali sa evidencije** 1.372 lica ili 2,26% od ukupnog broja registrovanih nezaposlenih lica, a u odnosu na prethodni mjesec više je za 248 lica ili 122,06 %.

Treba istaći da se ažuriranje evidencija vrši kontinuirano.

Tokom marta/ožujka 2004. godine **prijavljeno je na evidencije** službi za zapošljavanje 1.828 lice, što je u odnosu na februar/veljaču 2004. godine više za 495 lica ili 137,13%, od čega je stručnih lica 1.263 ili 69,1%, a nestručnih 565 ili 30,9%. Posmatrano po biroima za zapošljavanje, najveći broj prijavljenih lica evidentirano je u Novom Gradu 464 ili 25,38%, Ilidži 309 ili 16,90%, Centru 261 ili 14,27%, Novom Sarajevu 259 ili 14,16%, itd.

Krajem marta/ožujka 2004. godine u Kantonu Sarajevo na evidenciji Javne ustanove «Služba za zapošljavanje Kantona Sarajevo» **registrovano je 60.564 nezaposlenih lica**, što je za 456 lica više ili 0,76% u odnosu na februar/veljaču 2004. godine. Učešće **žena** u ukupnom broju lica koja traže zaposlenje u martu/ožujku 2004. godine iznosi 36.494 ili 60,26%. Posmatrano po biroima, najveći broj registrovanih nezaposlenih lica evidentirano je u Novom Gradu 16.932 lica ili 27,96%, Ilidži 9.643 ili 15,92%, Novom Sarajevu 8.030 ili 13,26%, itd.

Učešće **stručnih** lica u ukupnom broju nezaposlenih iznosi 35.905 ili 59,3%, od čega sa VSS 1.670 ili 2,75%, VŠS 985 ili 1,62%, SSS 15.196 ili 25,09%, VKV 572 ili 0,94% i KV 17.482 ili 28,86%, a **nestručnih** 24.659 ili 40,7 %, od čega NKV 23.602 ili 38,97%, PKV 522 ili 0,86% i NSS 535 ili 0,88%.

Broj lica koja **prvi put traže zaposlenje** je 29.021 ili 47,91% od ukupnog broja registrovanih nezaposlenih lica, od toga je **stručnih lica** 15.107 ili 52,05%, a **nestručnih** 13.914 ili 47,95%. Od ukupnog broja registrovanih nezaposlenih lica u posmatranom periodu učešće **demobilisanih vojnih obveznika** iznosi 7.536 ili 12,44%, **ratnih vojnih invalida** 1.749 ili 2,89%, **članova poginulih boraca - šehida** 1.617 ili 2,67% i **ostalih invalida** (civilne žrtve rata, kategorizovana omladina i ostali) 531 ili 0,88%.

U skladu sa Zakonom o posredovanju u zapošljavanju i socijalnoj sigurnosti nezaposlenih osoba, u martu/ožujku 2004. godine **novčanu naknadu** je koristilo 1.312 lica ili 2,17% od ukupnog broja evidentiranih nezaposlenih lica. Broj korisnika novčane naknade u martu/ožujku 2004. godine više je za 80 lica ili 106,49% u odnosu na prethodni mjesec. **Zdravstvenu zaštitu** u istom periodu koristilo je 32.370 lica ili 53,45% od ukupnog broja evidentiranih nezaposlenih i veći je za 248 lica ili 0,77% u odnosu na predhodni mjesec.

STANOVNIŠTVO, ZAPOSLENO OSOBLJE I REGISTROVANA NEZAPOSLENA LICA

Tabela 1

	STANOVNIŠTVO (31.XII. 2003.) /1				ZAPOSLENO OSOBLJE /1 (29.II. 2004.)	REGISTROVANA NEZAPOSLENA LICA (31.III. 2004.)	STOPA		% UČEŠĆA REGISTROV. NEZAPOSL. LICA U BROJU RADNO AKTIVNOG STANOVN.
		Po godinama starosti					ZAPOSLENOSTI	NEZAPOSLENOSTI	
	UKUPNO	0 - 14	15 - 65	65 i preko			6x100 / 4	7x100 / 6+7	(od 15 do 65)
1	2	3	4	5	6	7	8	9	10
CENTAR	**68.067**	10.489	46.551	11.027	**32.135**	**6.629**	69,03	17,10	14,24
HADŽIĆI	**20.133**	4.169	14.092	1.872	**2.799**	**4.670**	19,86	62,53	33,14
ILIDŽA	**47.924**	9.679	31.296	6.949	**8.521**	**9.643**	27,23	53,09	30,81
ILIJAŠ	**15.325**	3.199	10.517	1.609	**1.082**	**3.943**	10,29	78,47	37,49
NOVI GRAD	**116.832**	17.898	86.783	12.151	**14.113**	**16.932**	16,26	54,54	19,51
NOVO SARAJEVO	**74.402**	10.129	51.104	13.169	**18.198**	**8.030**	35,61	30,62	15,71
STARI GRAD	**38.211**	6.720	26.065	5.426	**9.758**	**5.640**	37,44	36,63	21,64
VOGOŠĆA	**19.966**	3.727	14.622	1.617	**2.341**	**4.723**	16,01	66,86	32,30
TRNOVO	**836**	148	440	248	**190**	**354**	43,18	65,07	80,45
KANTON SARAJEVO - Ukupno	**401.696**	**66.158**	**281.470**	**54.068**	**89.137**	**60.564**	**31,67**	**40,46**	**21,52**
FEDERACIJA BIH	**2.323.360**	**422.302**	**1.636.130**	**264.928**	**387.197**	**309.875**	23,67	44,45	18,94
% UČEŠĆA KS U FBIH	**17,29**	**15,67**	**17,20**	**20,41**	**23,02**	**19,54**			

1/ Podaci Federalnog zavoda za statistiku BiH

Grafikon 1
STANOVNIŠTVO KANTONA SARAJEVO
(31.12.2003. godine)

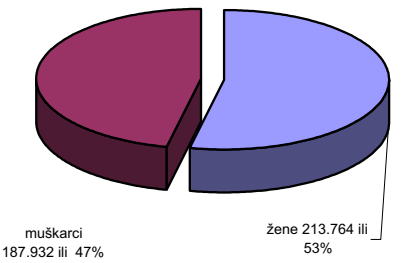

Grafikon 2
STANOVNIŠTVO KANTONA SARAJEVO
(31.12.2003.)

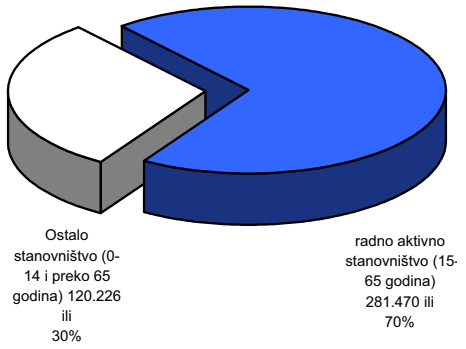

ZAPOSLENOST [1/]

Ukupno - Kanton Sarajevo - općine

Tabela 2 februar/veljača 2004. godine

	Ø 2003.	I 2004.	II 2004.	INDEX II 2004. / Ø 2003.	INDEX II 2004. / I 2004.
KS UKUPNO	**85.737**	**89.066**	**89.137**	**103,97**	**100,08**
Hadžići	2.830	2.804	2.799	98,90	99,82
Ilidža	7.817	8.513	8.521	109,01	100,09
Ilijaš	1.129	1.063	1.082	95,84	101,79
Vogošća	2.211	2.494	2.341	105,88	93,87
Trnovo	172	188	190	110,47	101,06
UKUPNO GRAD	**71.578**	**74.004**	**74.204**	**103,67**	**100,27**
Centar	28.970	31.813	32.135	110,93	101,01
Novi Grad	14.348	14.202	14.113	98,36	99,37
Novo Sarajevo	18.142	18.179	18.198	100,31	100,10
Stari Grad	10.118	9.810	9.758	96,44	99,47

1/ Podaci Federalnog zavoda za statistiku

ZAPOSLENOST

Po područjima - Kanton Sarajevo

Tabela 3 februar/veljača 2004. godine

PODRUČJE /[1]	BROJ ZAPOSLENIH Ø 2003.	I 2004.	II 2004.	INDEX II 2004. / Ø 2003.	INDEX II 2004. / I 2004.
KS UKUPNO	**85.737**	**89.066**	**89.137**	**103,97**	**100,08**
A - Poljoprivreda, lov i šumarstvo	747	800	804	107,63	100,50
B - Ribarstvo	0	0	0	0,00	0,00
C - Rudarstvo	75	71	71	94,67	100,00
D - Prerađivačka industrija	14.579	14.569	14.502	99,47	99,54
E - Snabdijevanje el. energijom, gasom i vodom	3.735	3.670	3.663	98,07	99,81
F - Građevinarstvo	6.906	6.727	6.715	97,23	99,82
G - Trgovina	11.101	11.179	11.249	101,33	100,63
H - Ugostiteljstvo	3.840	3.874	3.864	100,63	99,74
I - Saobraćaj, skladištenje i veze	9.229	9.292	9.268	100,42	99,74
J - Finansijsko posredovanje	3.057	3.102	3.110	101,73	100,26
UKUPNO PRIVREDA	**53.269**	**53.284**	**53.246**	**99,96**	**99,93**
K - Poslovanje nekretninama iznajmljivanje i poslovne usl.	4.354	4.346	4.422	101,56	101,75
L - Javna uprava i odbrana; obavezno socijalno osiguranje	7.931	11.049	11.000	138,70	99,56
M - Obrazovanje	7.642	7.778	7.855	102,79	100,99
N - Zdravstvena i socijalna zaštita	7.139	7.160	7.168	100,41	100,11
O - Ostale javne, društvene, soc. i lične uslužne djelatnosti	5.402	5.449	5.446	100,81	99,94
P - Privatna domaćinstva sa zaposlenim licima	…	…	…	…	…
Q - Eksteritorijalne org. i tijela	…	…	…	…	…
UKUPNO NEPRIVREDA	**32.468**	**35.782**	**35.891**	**110,54**	**100,30**

1/ Prema standardnoj klasifikaciji djelatnosti

ZAPOSLENOST

U FEDERACIJI BOSNE I HERCEGOVINE NA KANTONIMA

Tabela 3.1.

BROJ ZAPOSLENIH STANJE 29.II. 2004. GODINE											
PODRUČJE /1	USK	PK	TZK	ZDK	BPK	SBK	HNK	ZHK	KS	HBK	FBIH
SK UKUPNO	**32.551**	**5.817**	**70.846**	**69.410**	**4.319**	**36.086**	**41.653**	**13.867**	**89.137**	**10.094**	**373.780**
A - Poljoprivreda, lov i šumarstvo	867	264	2.377	2.193	56	1.412	1.252	386	804	482	10.093
B - Ribarstvo	25	0	0	4	0	17	87	51	0	0	184
C - Rudarstvo	141	226	8.810	5.412	0	1.211	28	30	71	231	16.160
D - Prerađivačka industrija	10.573	863	16.734	22.084	1.286	11.427	7.981	2.580	14.502	2.227	90.257
E - Snabdijevanje el. energijom, gasom i vodom	1.015	167	2.736	2.212	153	1.274	2.361	493	3.663	257	14.331
F - Građevinarstvo	2.009	125	4.303	4.436	237	1.386	2.866	806	6.715	724	23.607
G - Trgovina	3.951	1.194	7.728	8.480	483	5.694	6.792	4.413	11.249	1.529	51.513
H - Ugostiteljstvo	1.597	164	2.161	2.648	208	1.281	1.807	419	3.864	395	14.544
I - Saobraćaj, skladištenje i veze	1.493	388	5.430	4.382	226	1.804	3.728	863	9.268	1.064	28.646
J - Finansijsko posredovanje	554	75	935	619	59	311	1.582	243	3.110	150	7.638
UKUPNO PRIVREDA	**22.225**	**3.466**	**51.214**	**52.470**	**2.708**	**25.817**	**28.484**	**10.284**	**53.246**	**7.059**	**256.973**
K - Poslovanje nekretninama, iznajmljivanje i poslovne usl.	493	34	1.284	1.438	67	311	1.103	111	4.422	18	9.281
L - Javna uprava i odbrana; obavezno socijalno osiguranje	3.274	1.124	5.473	4.816	685	3.175	3.934	1.503	11.000	1.025	36.009
M - Obrazovanje	3.437	631	6.542	5.621	395	3.393	3.572	1.237	7.855	927	33.610
N - Zdravstvena i socijalna zaštita	2.373	491	4.927	3.872	352	2.953	3.348	680	7.168	883	27.047
O - Ostale javne, društvene, soc. i lične uslužne djelatnosti	749	71	1.406	1.193	112	437	1.212	52	5.446	182	10.860
P - Privatna domaćinstva sa zaposlenim licima	...	...	...	...	...	...	...	...	...	...	
Q - Eksteritorijalne org. i tijela	...	...	...	...	...	...	...	...	...	...	
UKUPNO NEPRIVREDA/2	**10.326**	**2.351**	**19.632**	**16.940**	**1.611**	**10.269**	**13.169**	**3.583**	**35.891**	**3.035**	**116.807**

1/ Prema standardnoj klasifikaciji djelatnosti 2/ Nisu uključeni uposleni u vojsci i policiji (23.000)

Grafikon 3
ZAPOSLENOST U FBIH
stanje 29. 2. 2004. godine

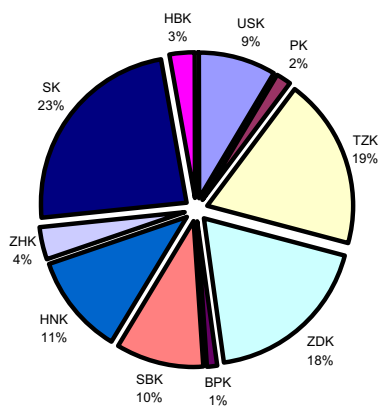

Grafikon 4
ZAPOSLENOST U FBIH - stanje 29. 2. 2004. godine

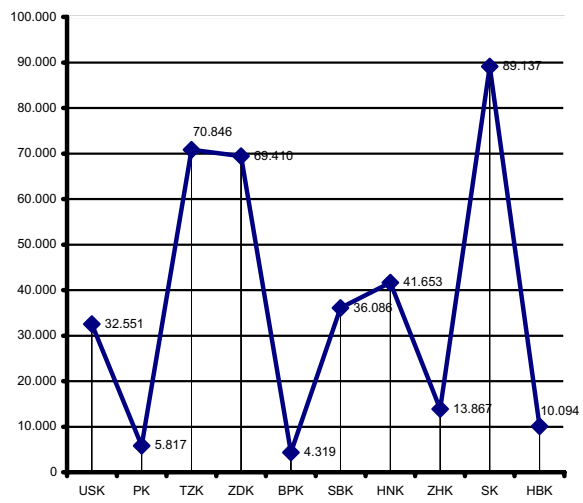

STANOVNIŠTVO, ZAPOSLENOST I REGISTROVANA NEZAPOSLENA LICA NA KANTONU SARAJEVO

Tabela 3.2.

	CENTAR	HADŽIĆI	ILIDŽA	ILIJAŠ	NOVI GRAD	NOVO SARAJEVO	STARI GRAD	VOGOŠĆA	TRNOVO	SARAJEVSKI KANTON
Broj stanovnika Procjena (stanje 31.XII. 2003.)	68.067	20.133	47.924	15.325	116.832	74.402	38.211	19.966	836	**401.696**
Radno aktivno stanovništvo (15 - 65)	46.551	14.092	31.296	10.517	86.783	51.104	26.065	14.622	440	281.470
Broj zaposlenih (Stanje 29.II. 2004.)	32.135	2.799	8.521	1082	14.113	18.198	9.758	2.341	190	89.137
Registrovana nezaposlena lica (Stanje 31.III. 2004.)	6.629	4.670	9.643	3.943	16.932	8.030	5.640	4.723	354	60.564

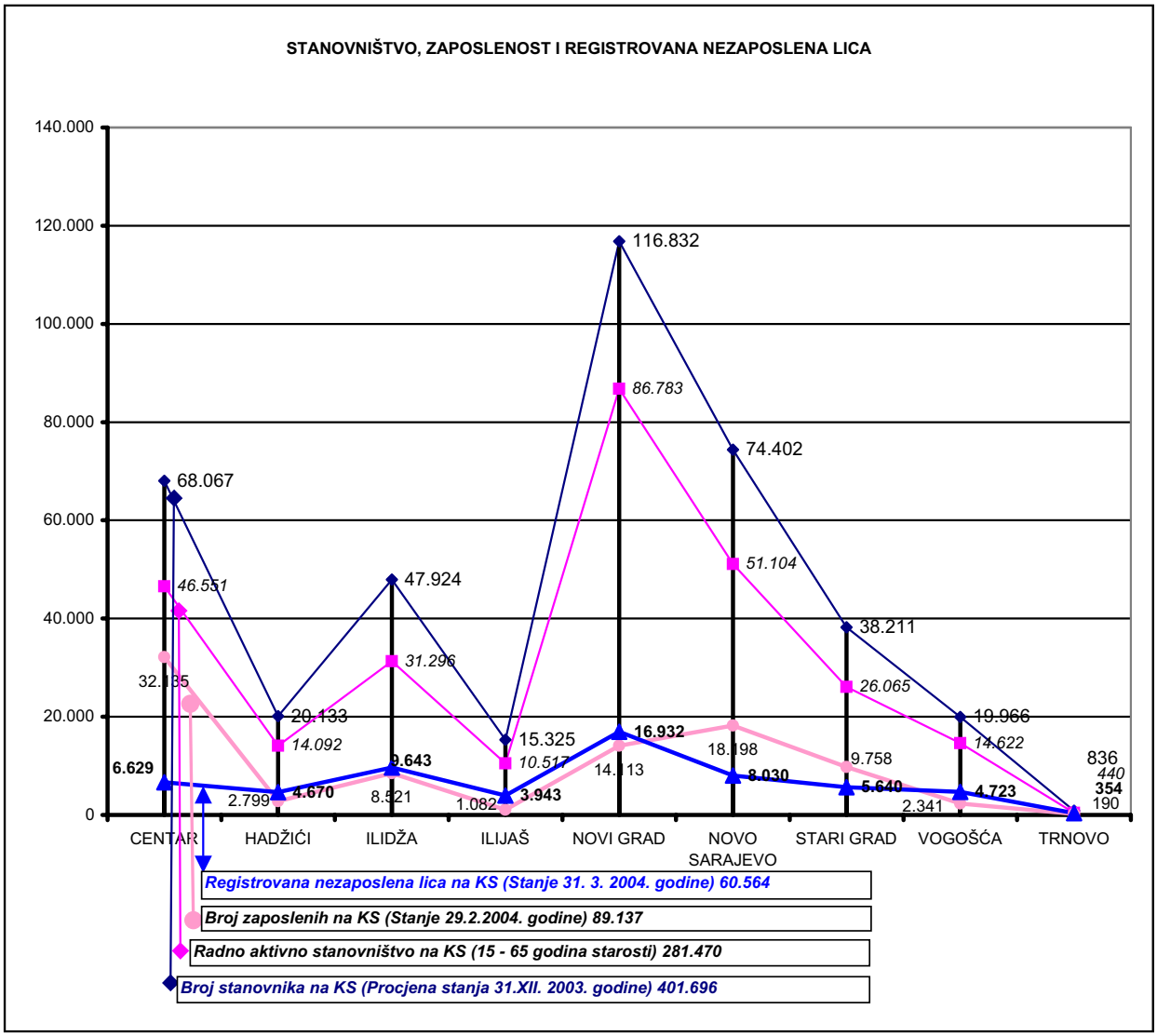

POSREDOVANJE JAVNE USTANOVE "SLUŽBA ZA ZAPOŠLJAVANJE KANTONA SARAJEVO" SARAJEVO

Po biroima

Tabela 4 mart/ožujak 2004. godine

	Podnijete prijave o slob. rad. mjestima	Realizovane prijave	Zaposleni sa eviden. lica koja traže zapos.	Prestanci radnog odnosa
KS UKUPNO	**132**	**124**	**520**	**166**
Hadžići	0	0	36	8
Ilidža	4	2	64	27
Ilijaš	18	62	38	1
Vogošća	78	0	40	6
Trnovo	0	0	1	3
UKUPNO GRAD	***32***	***60***	***341***	***121***
Centar	24	5	72	26
Novi Grad	0	0	125	44
Novo Sarajevo	1	1	90	36
Stari Grad	7	54	54	15

POSREDOVANJE JAVNE USTANOVE "SLUŽBA ZA ZAPOŠLJAVANJE KANTONA SARAJEVO" SARAJEVO

Učešće žena, indexi

Tabela 5 mart/ožujak 2004. godine

	UKUPNO		INDEX	ŽENE		INDEX
	II 2004.	III 2004.	III / II	II 2004.	III 2004.	III / II
Podnijete prijave o potrebama za radnici.	29	132	455,17	10	38	380,00
Real. prijave o slobodn-im radnim mjestima	81	124	153,09	36	52	144,44
Zapos. sa evidencije lica koja traže zapos.	461	520	112,80	252	284	112,70
Prestan. rad. odnosa	101	166	164,36	40	78	195,00

REGISTROVANA NEZAPOSLENOST

Lica koja traže zaposlenje, lica koja prvi put traže zaposlenje i prijavljenja lica u toku mjeseca po biroima

Tabela 6 mart/ožujak 2004. godine

	Lica koja traže zaposlenje	Od kolone UKUPNO **prvi put** traže zaposlenje	**Prijavljena lica** koja traže zaposlenje - **u toku izvještajnog** mjeseca
KS UKUPNO	**60.564**	**29.021**	**1.828**
Hadžići	4.670	3.006	124
Ilidža	9.643	4.559	309
Ilijaš	3.943	2.479	86
Vogošća	4.723	2.627	123
Trnovo	354	177	20
UKUPNO GRAD	***37.231***	***16.173***	***1.166***
Centar	6.629	2.835	261
Novi Grad	16.932	7.709	464
Novo Sarajevo	8.030	3.085	259
Stari Grad	5.640	2.544	182

REGISTROVANA NEZAPOSLENA LICA

Tabela 7

		UKUPNO	CENTAR	HADŽIĆI	ILIDŽA	ILIJAŠ	NOVI GRAD	NOVO SARAJEVO	STARI GRAD	VOGOŠĆA	TRNOVO /1
Stanje	31. XII. 1996.	**17.940**	2.346	891	3.201	504	5.336	2.396	1.913	1.353	0
	31. XII. 1997.	**32.668**	3.742	2.022	5.923	1.461	9.408	4.615	2.839	2.658	0
	31. XII.1998.	**46.381**	5.523	3.003	8.292	2.435	12.603	6.866	4.013	3.646	0
	31.XII. 1999.	**51.491**	5.973	3.517	8.785	3.140	14.549	7.242	4.195	4.090	0
	31.XII. 2000.	**51.031**	5.800	3.687	8.201	3.273	14.457	7.221	4.371	4.021	0
	31.XII. 2001.	**52.088**	6.170	3.914	7.954	3.329	14.432	7.482	4.677	4.077	53
	31.XII. 2002.	**56.519**	6.338	4.142	8.958	3.693	15.257	8.109	5.310	4.424	288
	31.XII. 2003.	**59.791**	6.575	4.484	9.399	3.950	16.640	8.099	5.585	4.710	349
	31.III. 2004.	**60.564**	6.629	4.670	9.643	3.943	16.932	8.030	5.640	4.723	354

Stanje	30. IX. 2003.	**59.331**	6.571	4.450	9.213	4.036	16.502	8.058	5.526	4.635	340
	31. X .2003.	**59.646**	6.603	4.447	9.245	4.087	16.651	8.084	5.537	4.642	350
	30. XI. 2003.	**59.859**	6.616	4.448	9.293	4.015	16.783	8.123	5.552	4.680	349
	31. XII.2003.	**59.791**	6.575	4.484	9.399	3.950	16.640	8.099	5.585	4.710	349
	31. I . 2004.	**59.899**	6.594	4.555	9.455	3.934	16.668	8.058	5.579	4.711	345
	29. II. 2004.	**60.108**	6.613	4.599	9.517	3.976	16.783	8.014	5.574	4.691	341
	31.III. 2004.	**60.564**	6.629	4.670	9.643	3.943	16.932	8.030	5.640	4.723	354

MART 2004. GODINA

UKUPNO	Svega	**60.564**	**6.629**	**4.670**	**9.643**	**3.943**	**16.932**	**8.030**	**5.640**	**4.723**	**354**
	Žene	**36.494**	**4.092**	**2.959**	**5.675**	**2.134**	**10.324**	**4.849**	**3.308**	**2.967**	**186**
NKV	Svega	**23.602**	2.125	2.475	3.954	2.027	6.221	2.355	1.936	2.292	217
	Žene	**16.109**	1.476	1.790	2.711	1.263	4.267	1.539	1.255	1.668	140
PKV	Svega	**522**	59	22	119	52	112	68	52	37	1
	Žene	**245**	23	17	52	22	59	30	19	23	0
KV	Svega	**17.482**	1.824	1.252	2.863	1.191	4.977	2.263	1.724	1.295	93
	Žene	**7.715**	853	545	1.134	461	2.313	1.075	771	540	23
VKV	Svega	**572**	61	23	121	26	172	86	44	35	4
	Žene	**98**	14	5	14	1	33	24	5	2	0
NSS	Svega	**535**	90	6	93	19	164	89	46	28	0
	Žene	**523**	88	5	90	19	164	85	44	28	0
SSS	Svega	**15.196**	1.912	848	2.245	591	4.505	2.565	1.533	961	36
	Žene	**10.159**	1.274	571	1.532	352	3.011	1.720	1.018	660	21
VŠS	Svega	**985**	157	20	121	19	290	225	114	38	1
	Žene	**622**	101	14	77	8	188	134	78	21	1
VSS	Svega	**1.670**	401	24	127	18	491	379	191	37	2
	Žene	**1.023**	263	12	65	8	289	242	118	25	1

1/ Evidencija nezaposlenih lica vođena je u Birou za zapošljavanje Ilidža do 2001. godine

Grafikon 6
RADNO AKTIVNO STANOVNIŠTVO

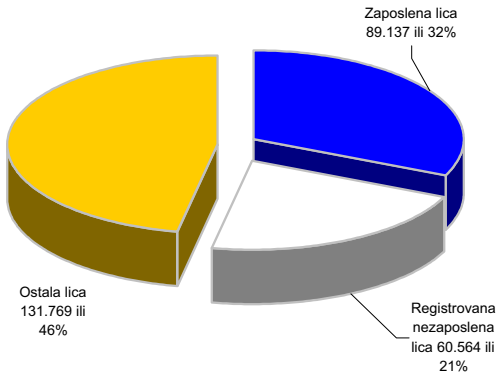

Grafikon 7
REGISTRIVANA NEZAPOSLENA LICA
stanje 31.III. 2004. god

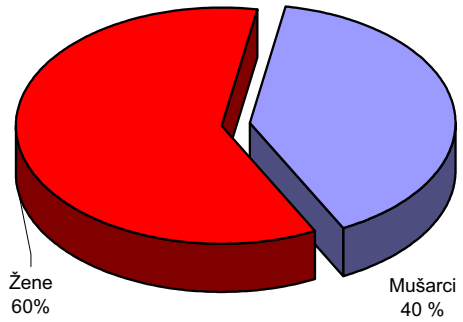

Grafikon 8
REGISTROVANA NEZAPOSLENA LICA

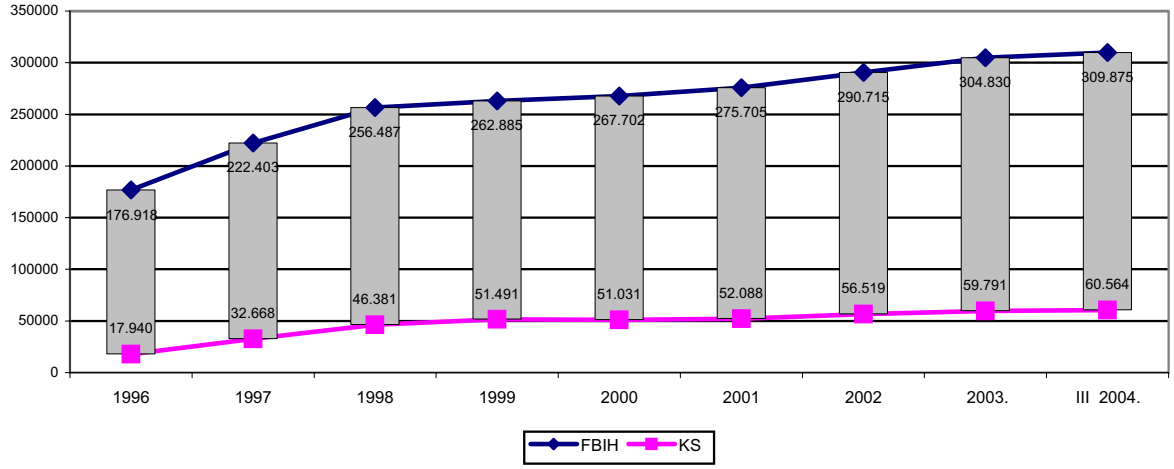

Grafikon 9
REGISTROVANA NEZAPOSLENA LICA NA KS

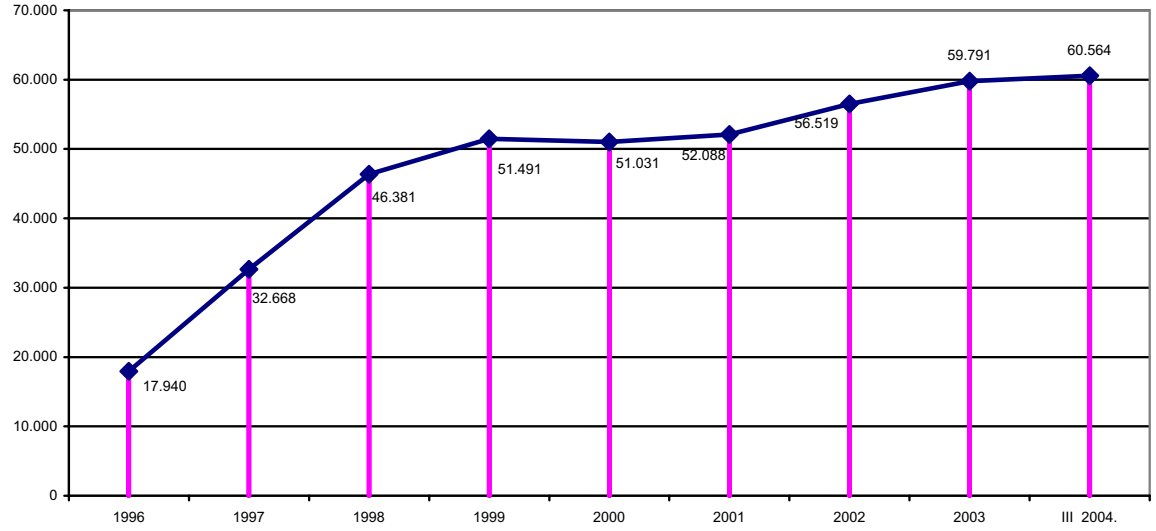

Grafikon 10
REGISTROVANA NEZAPOSLENA LICA

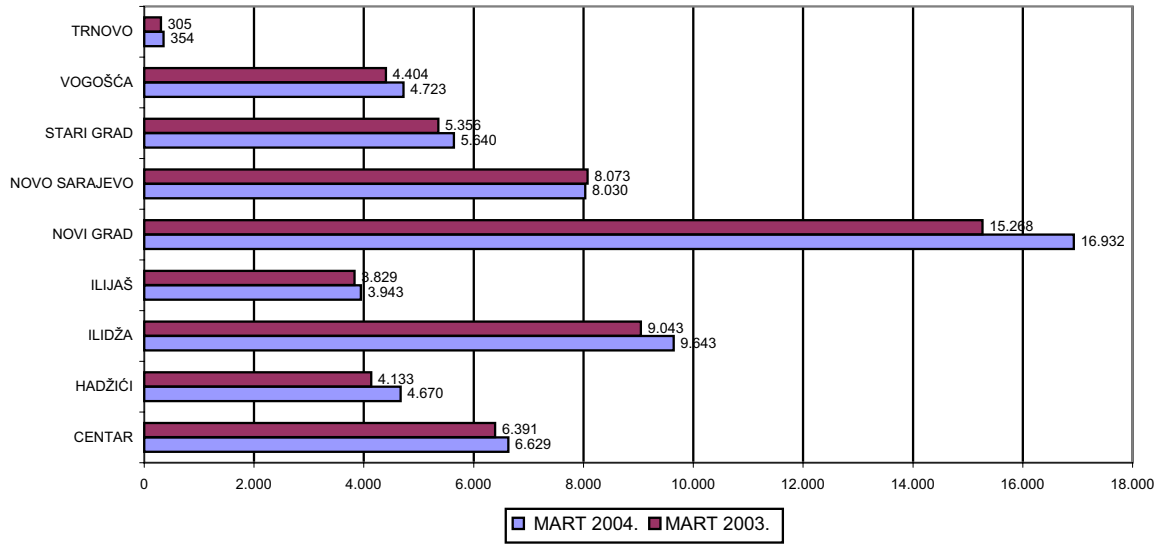

Grafikon 11
REGISTROVANA NEZAPOSLENA LICA U F BIH I KS

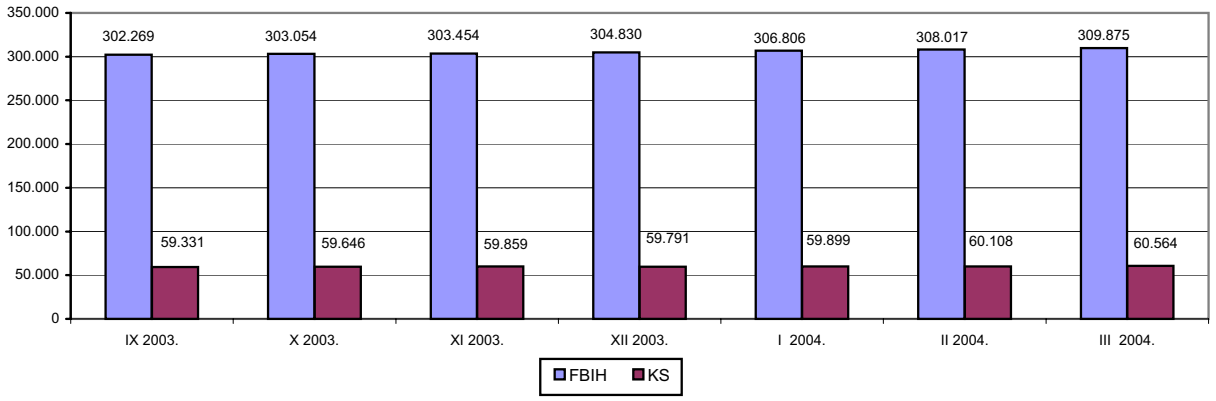

Grafikon 12
REGISTROVANA NEZAPOSLENA LICA U KS

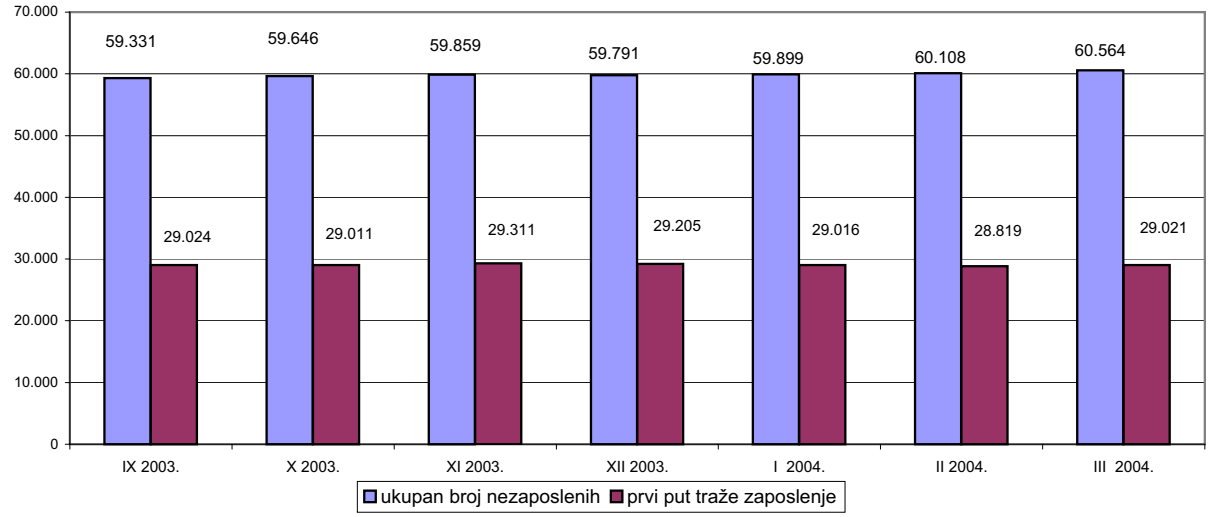

Grafikon 13
REGISTROVANA NEZAPOSLENA LICA
mart 2004. - *po polu*

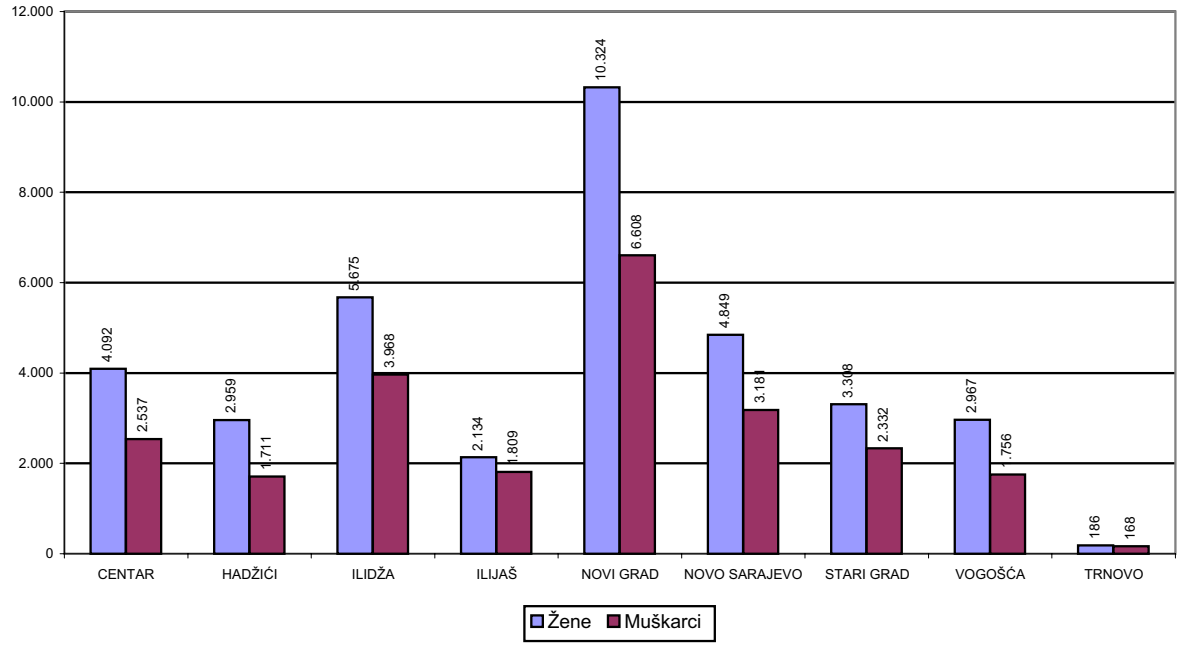

Grafikon 14
REGISTROVANA NEZAPOSLENA LICA
prema kvalifikacionoj strukturi - mart 2004.

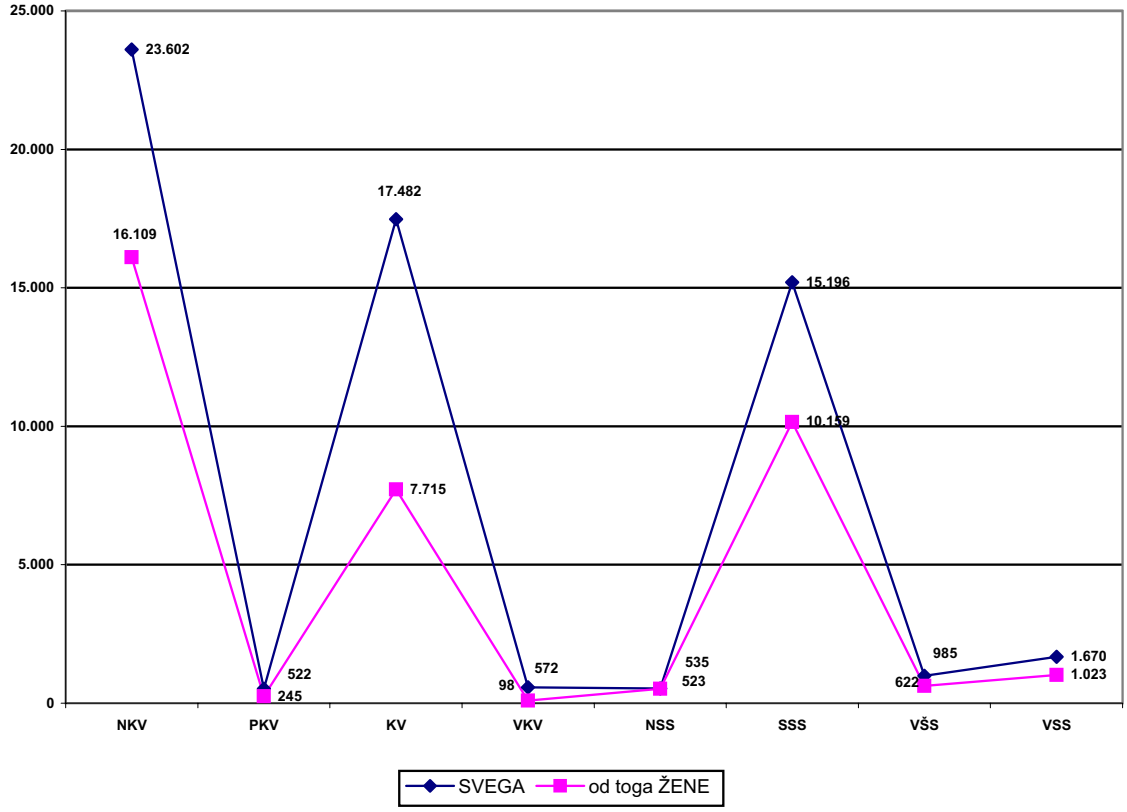

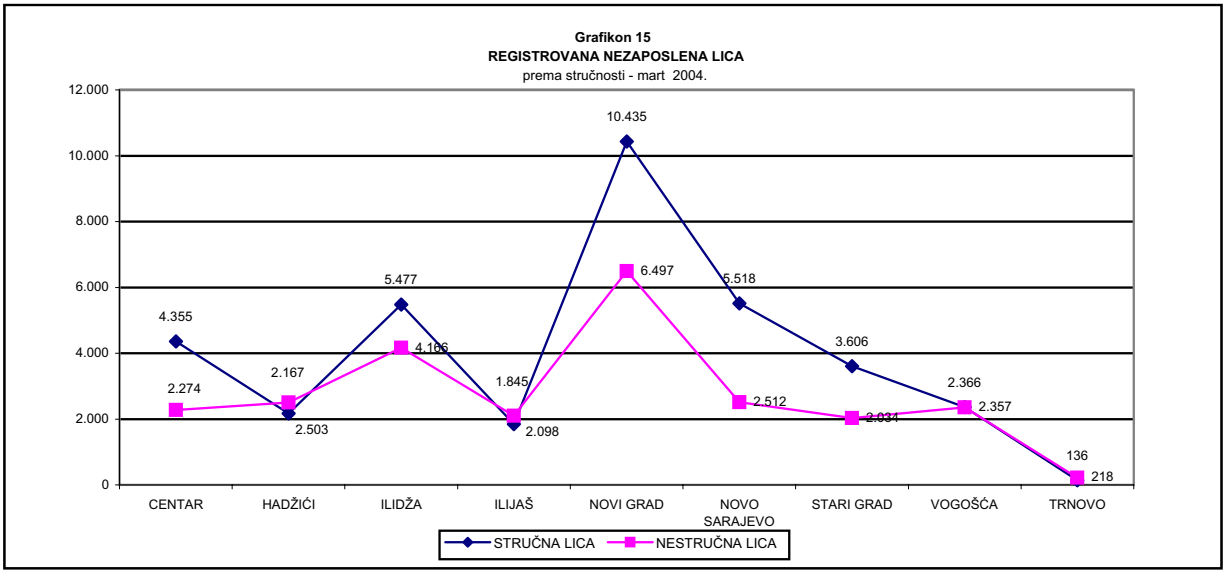
Grafikon 15
REGISTROVANA NEZAPOSLENA LICA
prema stručnosti - mart 2004.
12.000
10.000
8.000
6.000
4.000
2.000
0
4.355
2.274
2.167
2.503
5.477
4.166
1.845
2.098
10.435
6.497
5.518
2.512
3.606
2.034
2.366
2.357
136
218
CENTAR
HADŽIĆI
ILIDŽA
ILIJAŠ
NOVI GRAD
NOVO SARAJEVO
STARI GRAD
VOGOŠĆA
TRNOVO
STRUČNA LICA
NESTRUČNA LICA

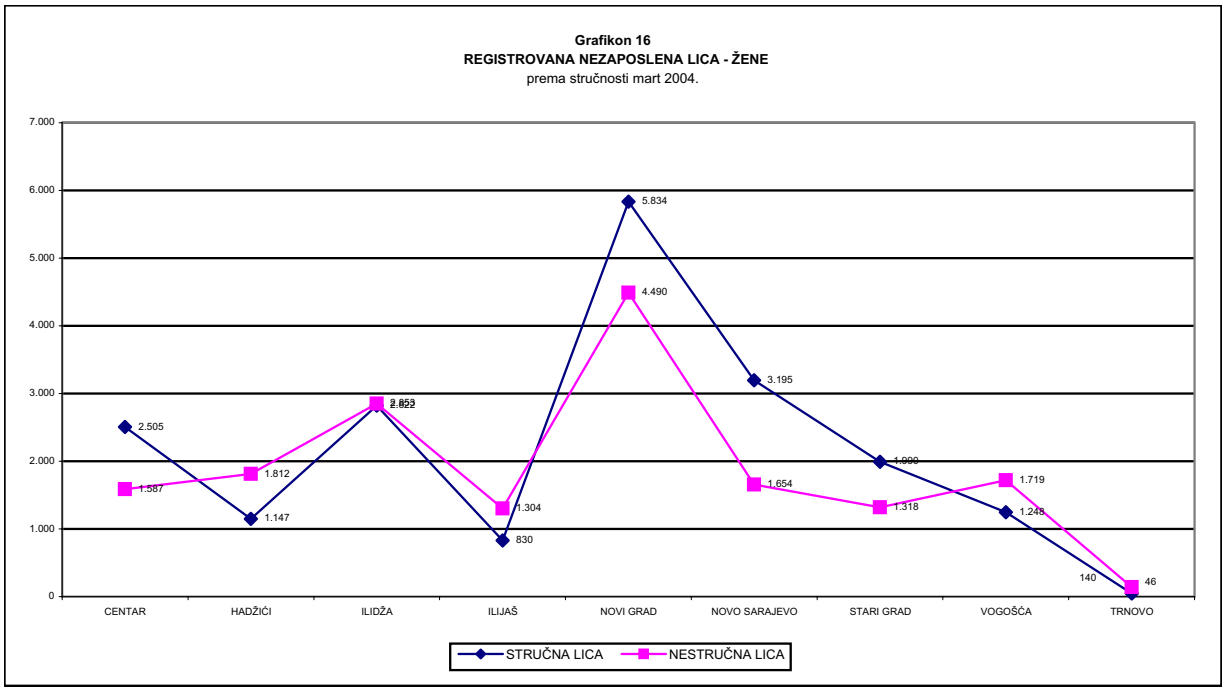
Grafikon 16
REGISTROVANA NEZAPOSLENA LICA - ŽENE
prema stručnosti mart 2004.
7.000
6.000
5.000
4.000
3.000
2.000
1.000
0
2.505
1.587
1.147
1.812
2.853
2.822
830
1.304
5.834
4.490
3.195
1.654
1.999
1.318
1.248
1.719
140
46
CENTAR
HADŽIĆI
ILIDŽA
ILIJAŠ
NOVI GRAD
NOVO SARAJEVO
STARI GRAD
VOGOŠĆA
TRNOVO
STRUČNA LICA
NESTRUČNA LICA

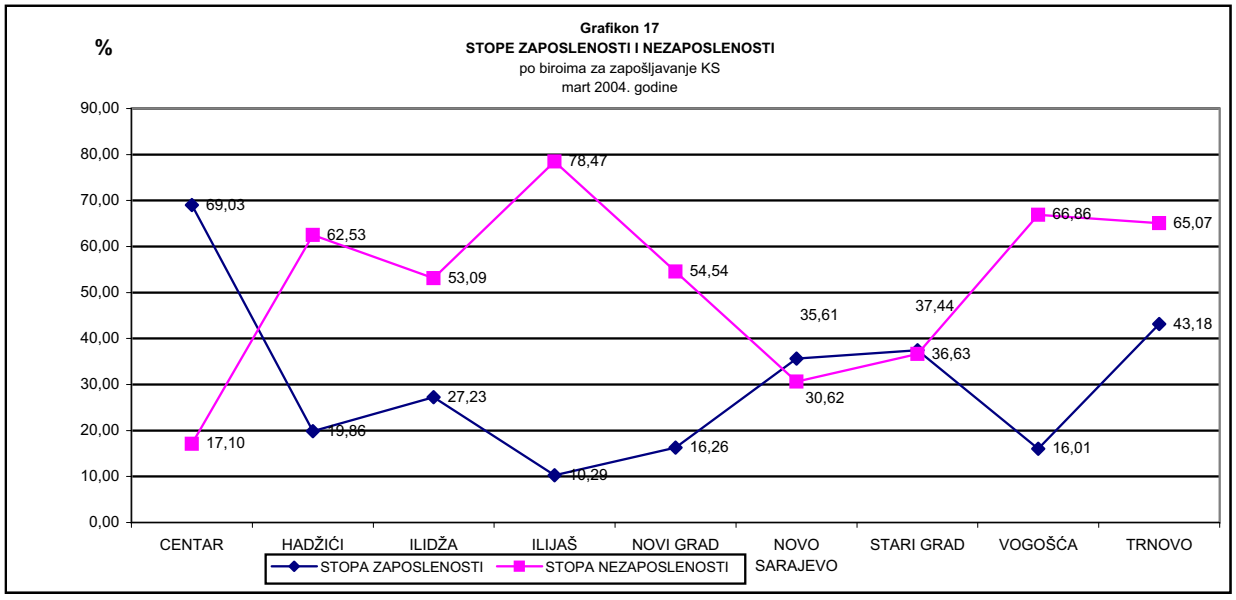
Grafikon 17
STOPE ZAPOSLENOSTI I NEZAPOSLENOSTI
po biroima za zapošljavanje KS
mart 2004. godine
%
90,00
80,00
70,00
60,00
50,00
40,00
30,00
20,00
10,00
0,00
69,03
17,10
19,86
62,53
27,23
53,09
10,29
78,47
16,26
54,54
35,61
30,62
37,44
36,63
16,01
66,86
43,18
65,07
CENTAR
HADŽIĆI
ILIDŽA
ILIJAŠ
NOVI GRAD
NOVO SARAJEVO
STARI GRAD
VOGOŠĆA
TRNOVO
STOPA ZAPOSLENOSTI
STOPA NEZAPOSLENOSTI

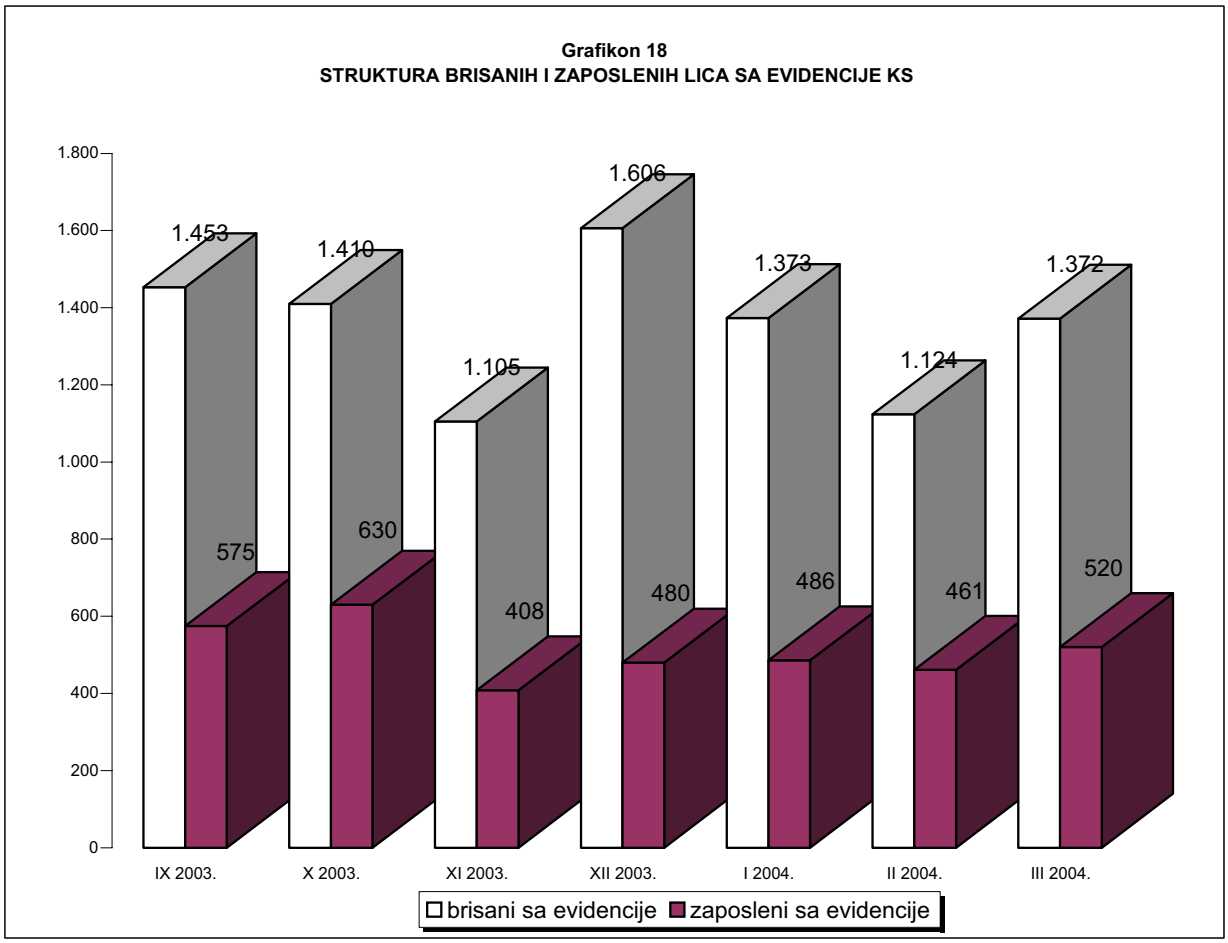
Grafikon 18
STRUKTURA BRISANIH I ZAPOSLENIH LICA SA EVIDENCIJE KS
1.800
1.600
1.400
1.200
1.000
800
600
400
200
0
1.453
575
1.410
630
1.105
408
1.606
480
1.373
486
1.124
461
1.372
520
IX 2003.
X 2003.
XI 2003.
XII 2003.
I 2004.
II 2004.
III 2004.
brisani sa evidencije
zaposleni sa evidencije

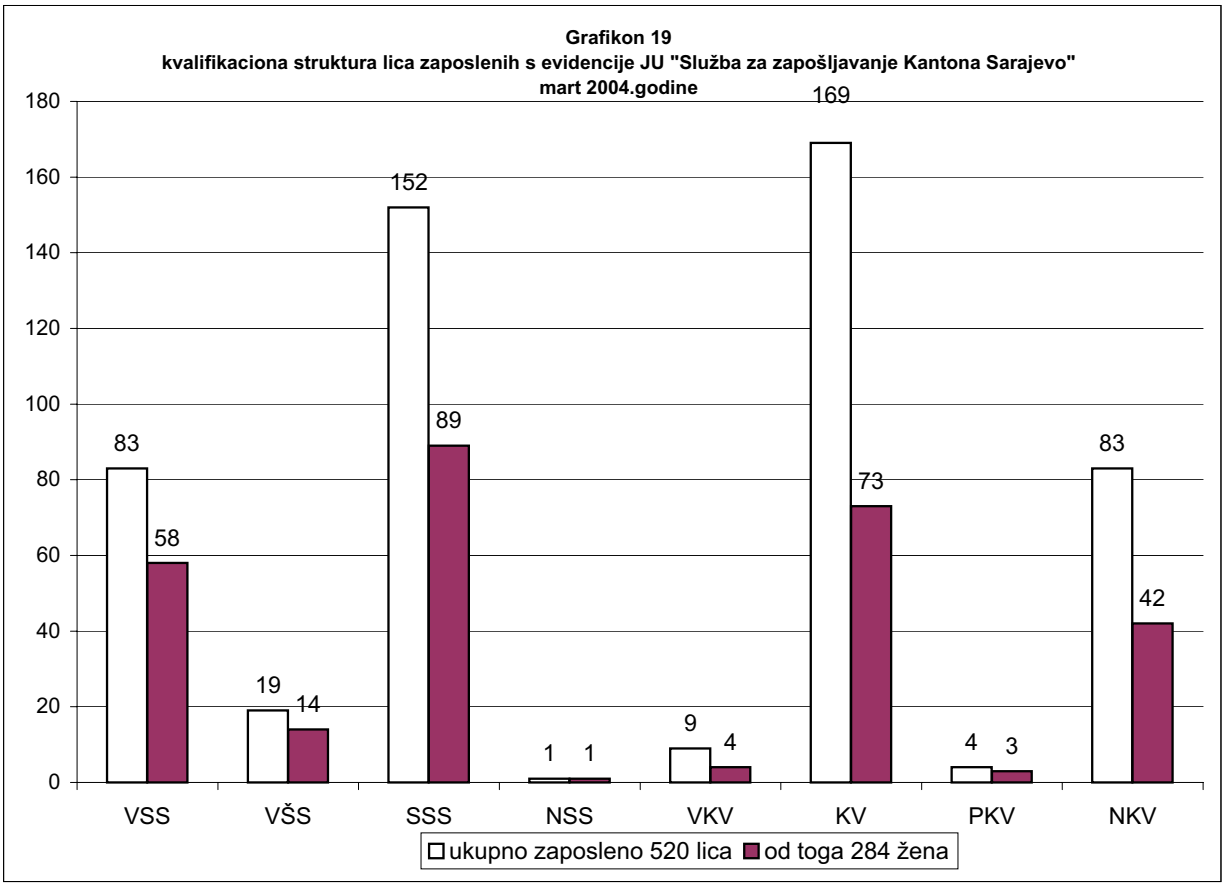
Grafikon 19
kvalifikaciona struktura lica zaposlenih s evidencije JU "Služba za zapošljavanje Kantona Sarajevo"
mart 2004.godine
180
160
140
120
100
80
60
40
20
0
83
58
19
14
152
89
1
1
9
4
169
73
4
3
83
42
VSS
VŠS
SSS
NSS
VKV
KV
PKV
NKV
ukupno zaposleno 520 lica
od toga 284 žena

REGISTROVANA NEZAPOSLENOST

Učešće žena, indexi

Tabela 8 mart/ožujak 2004. godine

	UKUPNO		INDEX	ŽENE		INDEX
	II 2004.	III 2004.	III / II	II 2004.	III 2004.	III / II
1. Lica koja ***traže zaposlenje***	60.108	60.564	100,76	36.317	36.494	100,49
2. Od kolone UKUPNO ***prvi put*** traže zaposlenje	28.819	29.021	100,70	19.840	19.923	100,42
3. **Prijavljena** lica koja traže zaposlenje ***-u toku izvještaj. mj***	1.333	1.828	137,13	720	938	130,28

REGISTROVANA NEZAPOSLENOST

Kvalifikaciona struktura

Tabela 9 mart/ožujak 2004. godine

	Lica koja traže zaposlenje **Svega**	Od kolone - **Svega prvi put traže zap.**	**Novoprijavljena lica** koja traže zaposl. u toku **izvještajnog mjeseca**
SVEUKUPNO	**60.564**	**29.021**	**1.828**
Stručna lica ukupno	**35.905**	**15.107**	**1.263**
KV	17.482	7.208	610
VKV	572	20	7
SSS	15.196	6.974	446
VŠS	985	245	47
VSS	1.670	660	153
Nestruč.lica ukupno	**24.659**	**13.914**	**565**
NKV	23.602	13.618	504
PKV	522	223	22
NSS	535	73	39

Grafikon 20.
Kvalifikaciona struktura registrovanih nezaposlenih lica - mart/ožujak 2004.

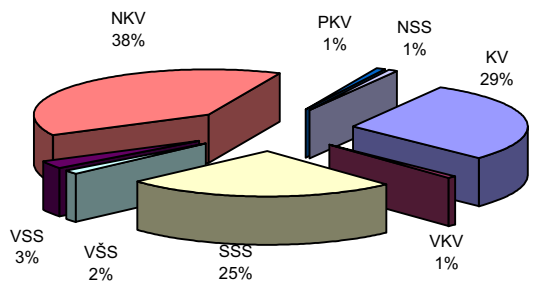

Grafikon 21.
Registrovana nezaposlena lica prema stručnoj spremi - mart/ožujak 2004.

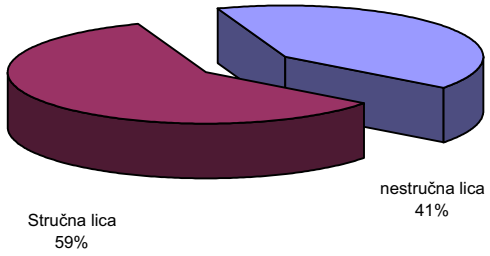

REGISTROVANA NEZAPOSLENOST

Demobilisani vojni obveznici, članovi porodica poginulih boraca, ratni vojni invalidi, ostali invalidi - biroi

Tabela 10 mart/ožujak 2004. godine

	Demobilisani vojni obveznici	Članovi porodica pog - inulih boraca-šehida	Ratni vojni invalidi	Ostali invalidi
KS UKUPNO	**7.536**	**1.617**	**1.749**	**531**
Hadžići	560	160	95	21
Ilidža	1.275	146	241	40
Ilijaš	338	46	59	20
Vogošća	654	299	145	32
Trnovo	109	27	17	5
Grad Sarajevo	***4.600***	***939***	***1.192***	***413***
Centar	673	159	213	59
Novi Grad	2.024	410	484	201
Novo Sarajevo	1.164	294	335	76
Stari Grad	739	76	160	77

REGISTROVANA NEZAPOSLENOST

Demobilisani vojni obveznici, članovi porodica poginulih boraca, ratni vojni invalidi, ostali invalidi - kvalifikaciona i polna struktura

Tabela 11 mart/ožujak 2004. godine

		UKUPNO OVE KATEGORIJE NEZAPOSLENIH			DEMOBIL.	ČL. POROD.	RVI	OSTALI INVALIDI
		II 2004.	III 2004.	III / II	III 2004.	III 2004.	III 2004.	III 2004.
UKUPNO	**SVEGA**	**11.318**	**11.433**	**101,02**	**7.536**	**1.617**	**1.749**	**531**
	žene	1.841	1.816	98,64	471	1.092	37	216
VSS	**SVEGA**	**168**	**171**	**101,79**	**122**	**15**	**27**	**7**
	žene	17	16	94,12	4	9	1	2
VŠS	**SVEGA**	**136**	**134**	**98,53**	**101**	**10**	**23**	**0**
	žene	19	19	100,00	9	8	2	0
SSS	**SVEGA**	**1.844**	**1.831**	**99,30**	**1.161**	**358**	**253**	**59**
	žene	420	420	100,00	127	258	13	22
VKV	**SVEGA**	**283**	**279**	**98,59**	**205**	**8**	**62**	**4**
	žene	5	3	60,00	1	2	0	0
KV	**SVEGA**	**4.068**	**4.128**	**101,47**	**2.780**	**482**	**642**	**224**
	žene	450	440	**97,78**	112	233	8	87
Stručna lica	**SVEGA**	6.499	**6.543**	**100,68**	**4.369**	**873**	**1.007**	**294**
	žene	911	898	98,57	253	510	24	111
NKV	**SVEGA**	**4.582**	**4.650**	**101,48**	**3.042**	**715**	**724**	**169**
	žene	852	838	98,36	198	557	11	72
PKV	**SVEGA**	**203**	**203**	**100,00**	**108**	**15**	**16**	**64**
	žene	46	48	104,35	7	12	0	29
NSS	**SVEGA**	**34**	**37**	**108,82**	**17**	**14**	**2**	**4**
	žene	32	32	100,00	13	13	2	4
Nestručna lica	**SVEGA**	**4.819**	**4.890**	**101,47**	**3.167**	**744**	**742**	**237**
	žene	930	918	98,71	218	582	13	105

REGISTROVANA NEZAPOSLENOST

Po biroima, učešće žena, indexi

Tabela 12 mart/ožujak 2004. godine

	UKUPNO		INDEX	ŽENE		INDEX
	II 2004.	III 2004.	III / II	II 2004.	III 2004.	III / II
9. KANTON SARAJEVO						
UKUPNO	**60108**	**60564**	**100,76**	**36317**	**36494**	**100,49**
Hadžići	4599	4670	101,54	2915	2959	101,51
Ilidža	9517	9643	101,32	5623	5675	100,92
Ilijaš	3976	3943	99,17	2145	2134	99,49
Vogošća	4691	4723	100,68	2959	2967	100,27
Trnovo	341	354	103,81	180	186	103,33
Ukupno Grad	***36984***	***37231***	***100,67***	***22495***	***22573***	***100,35***
Centar	6613	6629	100,24	4078	4092	100,34
Novi Grad	16783	16932	100,89	10266	10324	100,56
Novo Sarajevo	8014	8030	100,20	4862	4849	99,73
Stari Grad	5574	5640	101,18	3289	3308	100,58

REGISTROVANA NEZAPOSLENOST I ZAPOŠLJAVANJE

Tabela 13 mart/ožujak 2004. godine

	UKUPNO	P O O P Č I N A M A								
		Hadžići	Ilidža	Ilijaš	Vogošća	Trnovo	Centar	Novi Grad	Novo Sarajevo	Stari Grad
Prestanci rad. odnosa	**166**	8	27	1	6	3	26	44	36	15
Podnijete prijave potr. za radnicima	**132**	0	4	18	78	0	24	0	1	7
- na neodr.	**23**	0	2	18	0	0	3	0	0	0
Realizovan. prijave potr.	**124**	0	2	62	0	0	5	0	1	54
- na neodr.	**93**	0	2	62	0	0	0	0	0	29
Brisani sa evidencije	**1.372**	53	183	119	91	7	245	315	243	116
Zaposleni sa evidenc.	**520**	36	64	38	40	1	72	125	90	54
Novoprijav. lica u toku mj	**1.828**	124	309	86	123	20	261	464	259	182
Lica koja traže zapos.	**60.564**	**4.670**	**9.643**	**3.943**	**4.723**	**354**	**6.629**	**16.932**	**8.030**	**5.640**
Od UKUPNO **prvi put** traže zapos.	**29.021**	3.006	4.559	2.479	2.627	177	2.835	7.709	3.085	2.544
DVO	**7.536**	560	1.275	338	654	109	673	2.024	1.164	739
Čl. porodica **pogin**. borac.	**1.617**	160	146	46	299	27	159	410	294	76
RVI	**1.749**	95	241	59	145	17	213	484	335	160
Ostali inval.	**531**	21	40	20	32	5	59	201	76	77
Korisnici **NN**	**1.312**	62	194	22	64	3	161	431	220	155
- NN iz inos.	**0**	0	0	0	0	0	0	0	0	0
Korisnici **ZZ**	**32.370**	2.118	4.007	2.058	2.288	136	3.959	9.559	4.798	3.447
Povratnici iz inostrans.	**491**	0	0	2	0	0	0	0	489	0

SOCIJALNA I MATERIJALNA SIGURNOST NEZAPOSLENIH

Korisnici novčane naknade i zdravstvenog osiguranja

Tabela 14 mart/ožujak 2004. godine

	Korisnici novčane naknade			Korisnici zdravstvenog osiguranja	
	Ukupno	žene	Od Ukupno iz inostranstva	Ukupno	žene
KS UKUPNO	**1.312**	**593**	**0**	**32.370**	**17.576**
Hadžići	62	19	0	2.118	1.094
Ilidža	194	75	0	4.007	1.884
Ilijaš	22	7	0	2.058	945
Vogošća	64	30	0	2.288	1.259
Trnovo	3	0	0	136	49
Grad Sarajevo	***967***	***462***	***0***	***21.763***	***12.345***
Centar	161	61	0	3.959	2.330
Novi Grad	431	215	0	9.559	5.409
Novo Sarajevo	220	125	0	4.798	2.733
Stari Grad	155	61	0	3.447	1.873

SOCIJALNA I MATERIJALNA SIGURNOST NEZAPOSLENIH

Korisnici novčane naknade i zdravstvenog osiguranja - kvalifikaciona i polna struktura

Tabela 15 mart/ožujak 2004. godine

	KORISNICI NOVČANE NAKNADE				INDEX		KORISNICI Z. ZAŠTITE		INDEX
	UKUPNO		IZ INOSTRANSTVA		UKUPNO	INOSTRAN.	II	III	III
	II 2004.	III 2004.	II 2004.	III 2004.	III / II	III / II	2004.	2004.	II
UKUPNO									
SVEGA	**1232**	**1312**	**0**	**0**	**106,49**	**0,00**	**32122**	**32370**	**100,77**
žene	570	593	0	0	104,04	0,00	17456	17576	100,69
NKV									
SVEGA	**267**	**263**	**0**	**0**	**98,50**	**0,00**	**10255**	**10294**	**100,38**
žene	91	92	0	0	101,10	**0,00**	5858	5892	100,58
PKV									
SVEGA	**8**	**9**	**0**	**0**	**112,50**	**0,00**	**396**	**368**	**92,93**
žene	1	0	0	0	0,00	0,00	196	172	87,76
KV									
SVEGA	**413**	**471**	**0**	**0**	**114,04**	**0,00**	**10139**	**10209**	**100,69**
žene	157	180	0	0	114,65	0,00	4183	4207	100,57
VKV									
SVEGA	**25**	**22**	**0**	**0**	**88,00**	**0,00**	**391**	**381**	**97,44**
žene	4	3	0	0	**75,00**	0,00	79	66	83,54
NSS									
SVEGA	**7**	**8**	**0**	**0**	**114,29**	**0,00**	**234**	**278**	**118,80**
žene	5	5	0	0	**100,00**	0,00	231	272	117,75
SSS									
SVEGA	**383**	**408**	**0**	**0**	**106,53**	**0,00**	**9043**	**9136**	**101,03**
žene	232	235	0	0	101,29	0,00	5879	5916	100,63
VŠS									
SVEGA	**24**	**24**	**0**	**0**	**100,00**	**0,00**	**634**	**641**	**101,10**
žene	17	15	0	0	88,24	0,00	376	382	101,60
VSS									
SVEGA	**105**	**107**	**0**	**0**	**101,90**	0,00	**1030**	**1063**	**103,20**
žene	63	63	0	0	100,00	0,00	654	669	102,29

Grafikon 22
STRUKTURA NEZAPOSLENIH LICA
Ukupna registrovana nezaposlenost (100%)

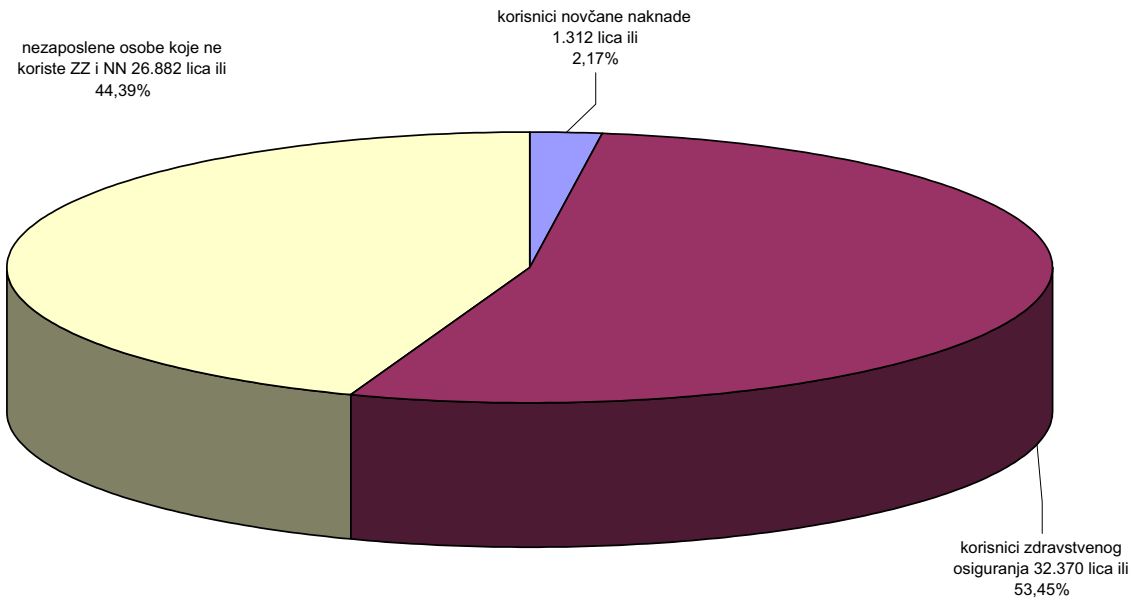

Grafikon 23
struktura učešća demobilisanih vojnih obveznika, članova porodica poginulih boraca, RVI i ostalih invalida u ukupnoj registrovanoj nezaposlenosti

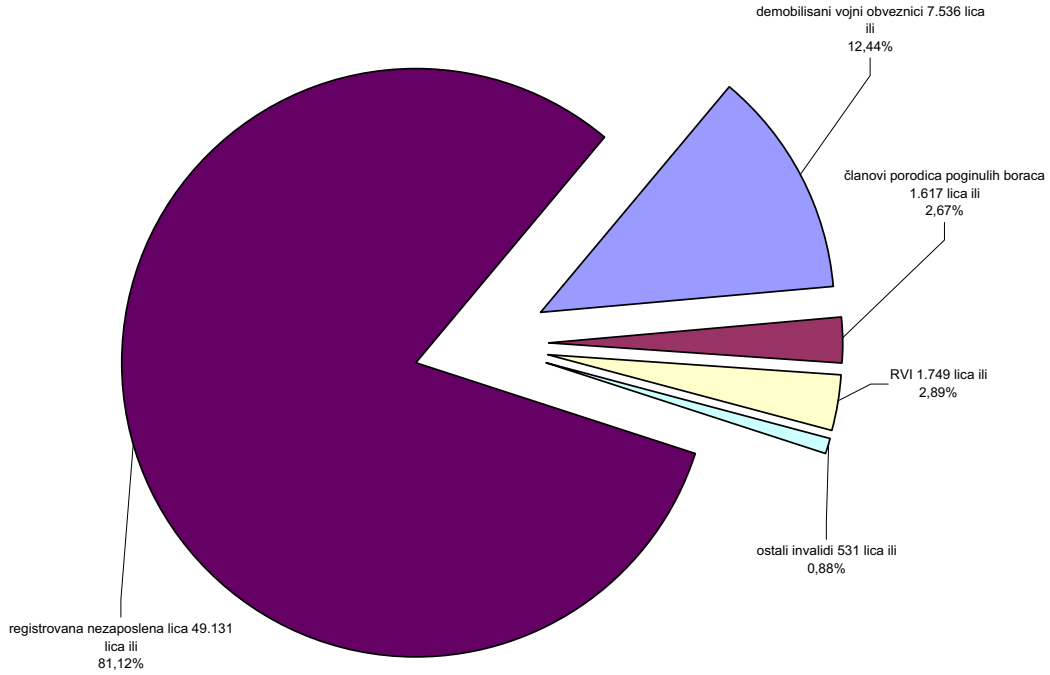

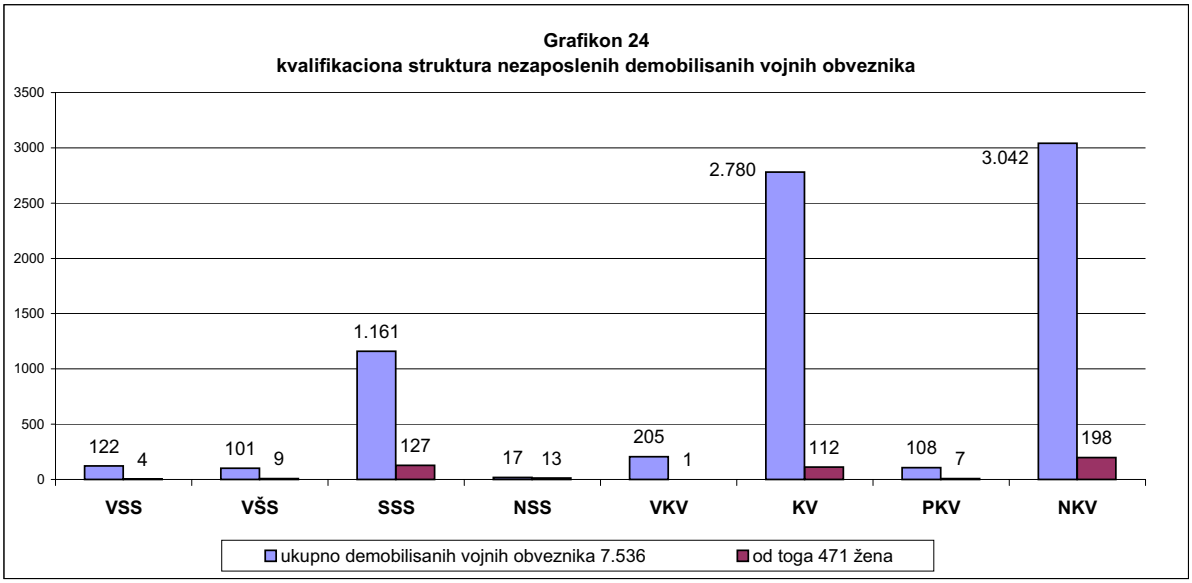
Grafikon 24
kvalifikaciona struktura nezaposlenih demobilisanih vojnih obveznika
3500
3000
2500
2000
1500
1000
500
0
122
4
101
9
1.161
127
17
13
205
1
2.780
112
108
7
3.042
198
VSS
VŠS
SSS
NSS
VKV
KV
PKV
NKV
ukupno demobilisanih vojnih obveznika 7.536
od toga 471 žena

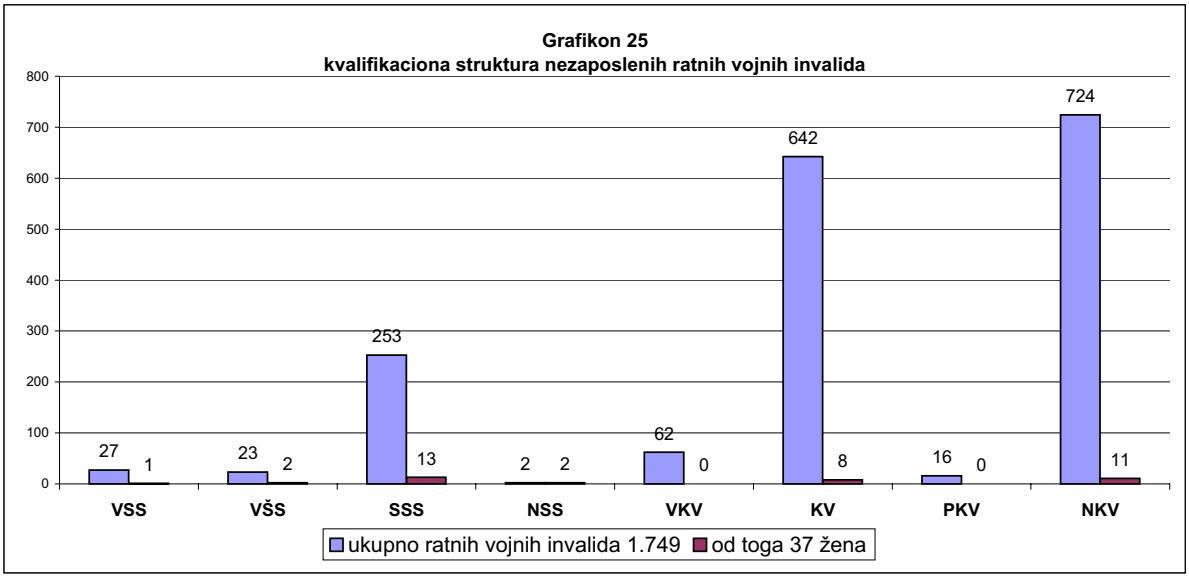
Grafikon 25
kvalifikaciona struktura nezaposlenih ratnih vojnih invalida
800
700
600
500
400
300
200
100
0
27
1
23
2
253
13
2
2
62
0
642
8
16
0
724
11
VSS
VŠS
SSS
NSS
VKV
KV
PKV
NKV
ukupno ratnih vojnih invalida 1.749
od toga 37 žena

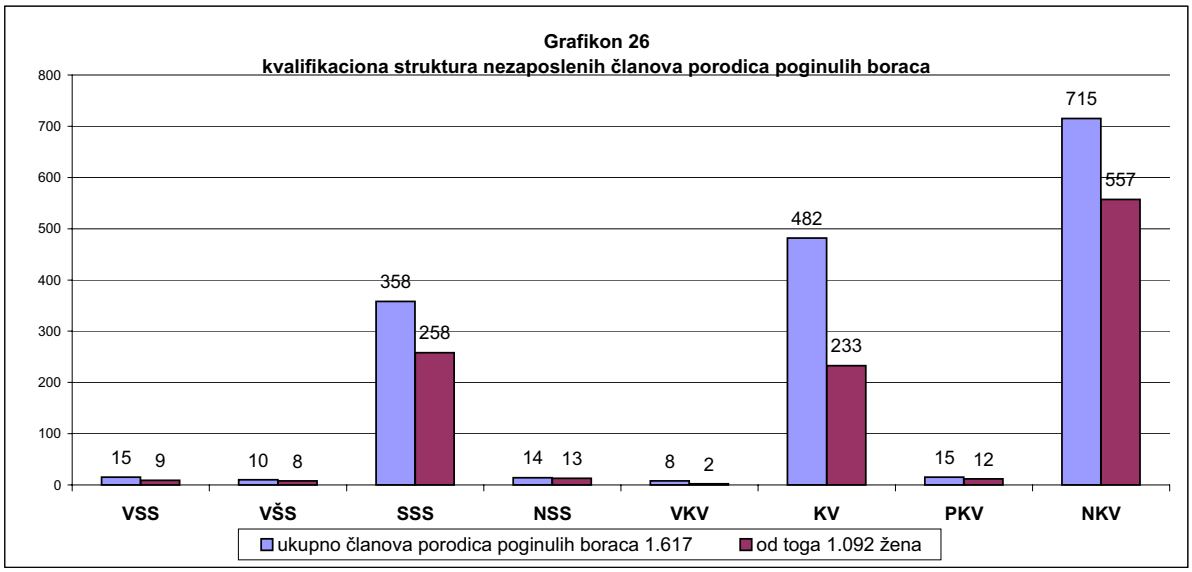
Grafikon 26
kvalifikaciona struktura nezaposlenih članova porodica poginulih boraca
800
700
600
500
400
300
200
100
0
15
9
10
8
358
258
14
13
8
2
482
233
15
12
715
557
VSS
VŠS
SSS
NSS
VKV
KV
PKV
NKV
ukupno članova porodica poginulih boraca 1.617
od toga 1.092 žena

- P R I L O Z I -

P r i l o z i

Tabela 1. Pregled **najbrojnijih zanimanja-frekvencija iznad** 5 stanje 31.03.2004. godine. ……. 24

Tabela 2. Pregled broja registrovanih **nezaposlenih lica po narodnosti, polu i biroima** na dan 31.03.2004.godine …….. 31

Tabela 2.1. Pregled broja registrovanih nezaposlenih lica po polu, narodnosti i kvalifikacionoj strukturi na dan 31.03.2004.godine …….. 32

Tabela 2.2. Pregled broja registrovanih nezaposlenih lica po narodnosti, polu i kvalifikacionoj strukturi i biroima na dan 31.03.2004.godine …….. 33

Tabela 3. Pregled broja registrovanih nezaposlenih lica po **godinama starosti, polu i biroima** na dan 31.03.2004.godine ……... 43

Tabela 3.1. Pregled broja registrovanih nezaposlenih lica po godinama starosti, polu i kvalifikacionoj strukturi na dan 31.03.2004.godine …… 44

Tabela 3.2. Pregled broja registrovanih nezaposlenih lica po godinama, polu, kvalifikacionoj strukturi i biroima na dan 31.03.2004.godine …… 45

Tabela 4. Pregled broja registrovanih nezaposlenih lica **po dužini čekanja** na zaposlenje, po polu i biroima na dan 31.03.2004.godine …… 58

Tabela 4.1. Pregled broja registrovanih nezaposlenih lica po dužini čekanja na zaposlenje po polu i kvalifikacionoj strukturi na dan 31.03.2004.godine ……. 59

Tabela 4.2 Pregled broja registrovanih nezaposlenih lica po dužini čekanja na zaposlenje po polu, kvalifikacionoj strukturi i biroima na dan 31.03.2004.godine ……. 60

Tabela 5. Pregled broja registrovanih nezaposlenih lica **koja su bila zaposlena po godinama starosti** i radnom stažu na dan 31.03.2004.godine …….. 70

Tabela 5.1. Pregled broja registrovanih nezaposlenih lica koja su bila zaposlena po godinama starosti, radnom stažu i biroima na dan 31.03.2004.godine …….. 71

Tabela 6. Pregled broja registrovanih nezaposlenih lica **koja su bila zaposlena po dužini čekanja na zaposlenje** na dan 31.03.2004.godine …….. 80

Tabela 6.1. Pregled broja registrovanih nezaposlenih lica koja su bila zaposlena po dužini čekanja na zaposlenje i biroima na dan 31.03.2004.godine ……. 81

Tabela 7. Pregled broja registrovanih nezaposlenih lica **prema završenoj školi, fakultetu** i biroima na dan 31.03.2004.godine ……. 90

Tabela 8. Pregled nezaposlenih **raseljenih i prognanih** lica po kvalifikacionoj strukturi, polu i biroima na dan 31.03.2004.godine ……. 92

Tabela 9. Pregled nezaposlenih **izbjeglih lica i povratnika** po kvalifikacionoj strukturi, polu i biroima na dan 31.03.2004.godine …….. 92

P R E G L E D

NAJBROJNIJIH ZANIMANJA - FREKVENCIJA IZNAD 5
na dan 31.03 2004. godine

T. 1

NAZIV ZANIMANJA	UKUPNO	Centar	Hadžići	Ilidža	Ilijaš	Novi Grad	Novo Sarajevo	Stari Grad	Vogošća	Trnovo
1	2	3	4	5	6	7	8	9	10	11
ZANIMANJA PROFILA I-II (PK-NS)										
Daktilograf	431	79	5	77	19	130	61	35	25	
Metalostrugar	5					5				
Pomoćni bravar	32	6		11		9	6			
Pomoćni frizer	10			5	5					
Pomoćni krojač	99	7	9	25	6	19	18	7	8	
Pomoćni kuhar	34	8		7		14	5			
Pomoćni moler	5			5						
Pomoćni trgovac	13			7		6				
Pomoćni zidar	20	6		9	5					
Stenodaktilograf	53					21	21	5	6	
Tapetar	5					5				
Tehnički crtač	26			7		13	6			
Zavarivači, rezači plamenom	6						6			
ZANIMANJA PROFILA III-IV (KV - VK)										
Administrator	111	29		18		15	32	7	10	
Alatničar	108	9	17	9	7	24	7	6	29	
Armirač	22			9		13				
Autoelektričar	148	20	8	30		42	16	17	15	
Autolakirer	128	24	7	12	13	35	12	10	15	
Autolimar	190	20	17	24	33	31	19	28	18	
Automehaničar	849	68	127	150	80	167	111	71	69	6
Automehaničar, majstor	10			10						
Bravar	866	58	81	170	156	191	93	43	74	
Bravar majstor	47	7		10	5	18	7			
Čuvar šume, lugar	29			16	6	7				
Cvjećar	83	7	7	12		30	13	14		
Daktilograf	161	14	28	26	5	47	20	21		
Električar održavanja	29	6				15		8		
Elektroinstalater	144	22	13	26	6	42	12	17	6	
Elektromeh. za mjer. instru.i sklop.	5			5						
Elektromehaničar	352	38	31	38	26	113	59	29	18	
Elektromehaničar za elektroenerget.	194	15		40	19	67	32	13	8	
Elektromehaničar za želj. elektroene.	31			5		18	8			
Elektromonter	25	5	5	7		8				
Elektrotehničar proizv. mašina	12					6	6			
Elektrozavarivač	8					8				
Ekonomski službenik	13					13				
Fotograf	15	7				8				
Frizer	452	73	46	73	98	58	39	41	24	
Hemičar operator	82	7		6		35	27		7	
Hemijski laborant	94	15		18	9	18	8	17	9	
Instalater vodovoda i kanalizacije	185	19	20	43	20	36	15	21	11	
Instrumentalni optičar	6								6	
Izrađivač hemijskih proizvoda	7						7			
Keramičar	108	8		17	16	43	12	12		
Knjigovezac	51	8		9		21	7	6		
Knjigovođa	64	11		17		18	18			
Konditor	30					30				
Konfekcionar	613	63	25	110	32	206	86	43	48	
Konobar	487	54	18	83	12	191	67	47	15	
Kožar	10				5	5				
Kozmetičar	104	15	5	12		35	19	13	5	
Kožni galanterist	5			5						

NAZIV ZANIMANJA	UKUPNO	Centar	Hadžići	Ilidža	Ilijaš	Novi Grad	Novo Sarajevo	Stari Grad	Vogošća	Trnovo
1.	2.	3.	4.	5.	6.	7.	8.	9.	10.	11
Krojač	359	28	135	55	8	88	25		20	
Krojač muške od. majstor	127	25		14		30	31	27		
Krojač ženske odjeće	86			6	5	7	25	43		
Kuhar	480	57	24	76	16	148	76	57	26	
Kuhar specijaliteta	19			6		8	5			
Limar	72	9	5	8		26	10	7	7	
Ljevač metala	8				8					
Ljevački drvomodelar	5		5							
Ljevački kalupar	25			10	15					
Mašinbravar	405	26	11	92	16	107	59	28	66	
Mašinbravar, majstor	6			6						
Mašinista	12			5		7				
Meh. za ener. el. uređaje spec.	5				5					
Meh. za rashladne i klim. uređaje	32	5				20	7			
Mehan. telekom. uređaja	210	27		23		92	44	17	7	
Mehaničar alatnih mašina	82	6	5	18		22	11		20	
Mehaničar elektr. proizvod. mašin.	5								5	
Mehaničar elektroničar	66	14		13		23	11		5	
Mehaničar računarske elektr.	7					7				
Mehaničar tekstilnih mašina	7					7				
Mehaničar za audio i video tehniku	11					11				
Mesar	206	26		46	5	57	29	34	9	
Metalobrusač	98		9	45		15	6		23	
Metaloglodač	174	17	19	46		44	26	11	11	
Metaloglodač, specijalist	8					8				
Metalostrugar	716	47	65	166	92	154	64	43	85	
Mlinar žita	12			12						
Moler	113	21		22	9	28	16	17		
Montažer u štamparstvu	6						6			
Monter opreme za grijanje i hlađ.	143	12	7	29		47	13	23	5	7
Neposredni izvrš. društv. samozaštite	6					6				
Obućar	86	10	6	11	14	20	8	9	8	
Operator za unos podataka	6						6			
Optičar	167	16		15		85	33	18		
Otpravnik u drumskom saobraćaju	10					5	5			
Pekar	70	11		17		42				
Pletač	89	6		23		41	12	7		
Pletač metalne užadi	15			6		9				
Pogonski električar	24			10			14			
Precizni mehaničar	204	23		42		68	20	43	8	
Prerađivač voća i povrća	132	19	11	7		41	21	12	21	
Prešač metala	18				5	6			7	
Pripremač tekstilnih vlakana	52	7				24	7	7	7	
Prodavač	3456	438	213	481	202	1021	441	384	255	21
Proizvođ. duhanskih prozvoda	19					14		5		
Ratar	18				6	12				
Ruk. maš. za toplin. obr. tekstila	8				8					
Ruk. uređajem za prer. plastike	12					12				
Rukovalac građ. mašinama	176	8	10	41		64	23	16	14	
Rukovalac mašinama za farmaceut. Proiz.	11	5				6				
Rukovalac mašine za predenje	21				21					
Sekretarica	81	20	6	8		19	17	11		
Serviser el. aparata i opreme	41	9		8			9	15		
Serviser plinskih uređaja	39					25	6	8		
Slastičar	111	11		13		36	22	24	5	
Staklar	6					6				
Stočar	6					6				
Stolar	285	24	23	51	25	94	30	16	22	
Stolar stilskog namještaja	5		5							
Stolar za šablone	81	8	7	10		28	21	7		
Tapetar	103	12	6	12		36	18	19		

NAZIV ZANIMANJA	UKUPNO	Centar	Hadžići	Ilidža	Ilijaš	Novi Grad	Novo Sarajevo	Stari Grad	Vogošća	Trnovo
1.	2.	3.	4.	5.	6.	7.	8.	9.	10.	11
Telefonist	5					5				
Tesar	103	6	21	18	14	21	13	5	5	
Tjesteninar	93	12		11		23	25	22		
Tkač	62	5		19		14	9	10	5	
Vatrogasac	5		5							
Veterinarski bolničar	22	6				10		6		
Vlasuljar	361	20		23		178	51	47	42	
Voćar	63	6		15		21	10	6	5	
Vozač kamiona	676	63	31	181		174	59	92	76	
Vozač lakog dostavnog vozila	131	26				52	53			
Vozač putničkog automobila	48	8			40					
Upravni službenik	37					37				
Zavarivač	165	13		23	43	41	16	11	18	
Zidar	220	14	25	46	12	66	26	10	21	
Zlatar	31	6				6		19		
Zubozdravstveni asistent	5					5				
Željeznički otpravnik	6					6				
ZANIMANJA PROFILA IV (SSS)										
Administrativni službenik	396	83	17	58	6	110	41	67	14	
Administrator	56					50	6			
Administrator obrade podataka	5		5							
Aranžer	25			6		14		5		
Arhitekt. tehničar	138	17		17		45	37	14	8	
Avio mehaničar	12	5				7				
Bankovni službeni	45			6		27	12			
Bankovni službenik na šalteru	11	6				5				
Bibliotekarski službenik	7					7				
Dizajner tekstila i odjeće	15	7				8				
Ekološki tehničar	7					7				
Ekonomski službenik	1562	182	84	250	59	441	250	138	150	8
Elektroenergetski tehničar	349	29	17	59	24	115	55	29	21	
Elektrotehničar	47	12	14	5	8	8				
Elektrotehničar za jaku i slabu struju	181			29		76	29	20	27	
Farmaceutski tehničar	155	21	5	11	5	43	28	31	11	
Finansijski I statis. službenici	12							12		
Finansijski knjigovođa	46	5		14			22		5	
Fizioterapeut	372	71	11	32	9	116	67	45	21	
Frizer	107	16		16		35	22	14	4	
Fotograf	5			5						
Geodetski tehničar	42	18			6		6	12		
Geodetski tehničar restitutor	9						9			
Geodetski tehničar za elaborate	51			5		32	14			
Geološko tehničar	5			5						
Građevinski tehn za nisku gradnju	19						19			
Građevinski tehničar	280	31	119	31		64	19	16		
Građevinski tehničar niskogradnje	81	10			17	25	18	11		
Građevinski tehničar visokogradnje	174	20	37	20		40	29	17	11	
Grafičar pripremne proizv., Spec.	5			5						
Grafičar štamp. proizv. specijaliz.	6	6								
Grafičar za fotoslog i račun. slog	10					10				
Grafičar za doradu	7			7						
Grafički dizajner	8		8							
Grafički tehničar	223	21	6	59		64	44	24	5	
Hemijski tehničar	173	27	10	35		54	25	12	10	
Hemijski tehničar analitičkih sistema	33	6				15	12			
Hemijskotehnološki tehničar	7						7			
Hidrološki tehničar	6								6	
Hortikulturni tehničar	24			7		10	7			
Ilustrator	17	5		6		6				
Knjigovezac	44	5		14		17		8		

NAZIV ZANIMANJA	UKUPNO	Centar	Hadžići	Ilidža	Ilijaš	Novi Grad	Novo Sarajevo	Stari Grad	Vogošća	Trnovo
1.	2.	3.	4.	5.	6.	7.	8.	9.	10.	11
Komercijalist	39	30					9			
Komercijalni službenik	312		7	56	6	124	70	36	13	
Konfekcionar	6			6						
Kuhar specijalista	72	20		17			22	13		
Kuharski tehnolog	51					51				
Laboratorijski tehničar	114	18	5	13		34	12	22	10	
Likovni tehn. Za oblikovanje u metalu	28					6	10	12		
Likovni the. primjenjenog vajarstva	29	6				17		6		
Mašinovođa parne lokomotive	5			5						
Mašinski tehničar	1405	130	134	261	102	351	200	101	126	
Mašinski the za prec. Mehaniku	59			6		24	10	13	6	
Maturant gimnazije	2195	341	111	277	121	581	437	226	101	
Med.ses. za porod.-ginek.zdrav.njegu	134	23	9	10		44	25	23		
Medic. Sestra za patron..zdrav.njegu	141	13		24		64	24	16		
Medicinska sestra	545	83	29	90	19	148	97	40	39	
Medicinska sestra za psih. Zdrav. Njegu	6	6								
Medicinska sestra, babica	14								14	
Mehani. Konfekc. Mašina	18					18				
Mikrobiološki tehn. Kontrolor	17						6	6	5	
Modelar odjeće	5					5				
Mualim	90	10	5	8	7	24	7	18	11	
Muzičar	31	6				11	6	8		
Neposredni izvršilac društ. samozaštite	27					14	13			
Odgoitelj djec. sa poseb. potrebama	11					11				
Ofset štampač	25			5		20				
Organizator kult.-zabav.djelatnosti	26	7				9	10			
Podoficir	5					5				
Policajci	24					24				
Poljoprivredni tehničar	272	27	13	56	7	85	33	33	18	
Prehrambeni tehničar	197	24		24		89	36	16	8	
Prevodilac	41	5		5		7	14	10		
PTT tehničar poštanskog saobraćaja	58	8				32	6	5	7	
Računarski tehničar	19					9	10			
Razredni učitelj	213	38		26	9	71	32	23	14	
Repro fotograf	22			8		14				
Rudarski tehničar	56			6	23	6	10		11	
Sanitarni tehničar	122	27		18		34	16	27		
Saobraćajni tehničar	114		23	23	6	35	20		7	
Saradnik pomoćnik u nastavi osn. škole	28	16				12				
Slastičar majstor	20					9	6	5		
Slovoslagač	14			7		7				
Stenodaktilograf	7					7				
Stomatološka sestra	150	20		12		48	30	31	9	
Šumarski tehničar	133	6	15	35	16	33	19		9	
Tehnič.za uređaje vazduhopl.elekton.	55	5		5		23	6	10	6	
Tehničar elektronike	183	21		20		91	30	21		
Tehničar drumskog saobraćaja	224	41	6	36		71	24	28	18	
Tehničar elektroničar za računare	70	11		10		32	10	7		
Tehničar fizikalni	7						7			
Tehničar grafički urednik	6					6				
Tehničar matematički	24	5		5		14				
Tehničar metalurgije	33			5	28					
Tehničar pletenja	7						7			
Tehničar za drvo	346	37	14	48	22	104	63	27	31	
Tehničar za kožarstvo	5				5					
Tehničar za obuću	5			5						
Tehničar za odjeću	215	30		51		34	47	26	27	
Tehničar za procesnu automatiku	20	5					15			
Tehničar za programiranje	38	5		5		16	12			
Tehničar za radio i tv. uređaje	44			6		28		10		

NAZIV ZANIMANJA	UKUPNO	Centar	Hadžići	Ilidža	Ilijaš	Novi Grad	Novo Sarajevo	Stari Grad	Vogošća	Trnovo
1.	2.	3.	4.	5.	6.	7.	8.	9.	10.	11.
Tehničar za telekomunikacijske uređaje	99	17		24		12	25	21		
Tekstilni tehničar	289	27	35	63	20	68	30	33	13	
Tekstilnohemijski tehničar	16					6	10			
Tekstilnotehnički konfekcionar	92					92				
Turistički animator	172	24	8	33		63	44			
Učitelj predš. djece	12		7	5						
Ugostiteljsk. domaćin-domaćica	27	11		5			11			
Ugostiteljski tehničar	37					9		28		
Ugostiteljski tehničar	17								17	
Upravni pravnik	53			53						
Upravni službenik	99		6		9	16	51		17	
Vaspitač u učeničkom domu	7						7			
Veterinarski tehničar	123	31	9	13		35	20	15		
Željeznički otpravnik	6		6							
Željezničko saobraćajni tehničar	78	8				34	22	5	9	
Zubotehničar	280	54		22		99	46	45	14	

ZANIMANJE PROFILA VI (VŠS)*										
Ekonomist turističko-ugostiteljski	5						5			
Ekonomist za hotelijerstvo	4	4								
Ekonomista	178	17		20	3	62	44	27	5	
Ekonomista investicijski savjetnik	3	3								
Ekonomista menadžmenta	3					3				
Ekonomista za finansije	35	3				3	21		8	
Ekonomista za međunarodnu razmjenu	6					6				
Građevinski inžinjer	32	5		3		10	9	5		
Inženjer za organizaciju rada	14			6		6	2			
Inžinjer drumskog saobraćaja	2						2			
Inžinjer elektrotehnike	2							2		
Inžinjer geodezije	4	2						2		
Inžinjer hemijske tehnologije	2	2								
Inžinjer metalurgije	2					2				
Inžinjer organizacije rada	15			6		6	3			
Inžinjer tekstilne tehnologije	7	3		2				2		
Inžinjer telekomunikacija	18	2		2		4	3	7		
Komercijalista	14	9				5				
Kriminalist	21			2	3	9	5		2	
Mašinski inžinjer	27	4		4		12	5	2		
Medicinski laboratorijski tehničar	4	2				2				
Nastavnik biologije	10	2	2				6			
Nastavnik fizičke i zdrav kulture	2	2								
Nastavnik geografije	2					2				
Nastavnik hemije	46	2		6	2	17	8	8	3	
Nastavnik historije	2	2								
Nastavnik likovne kulture	3						3			
Nastavnik lmuzičke kulture	3	3								
Nastavnik matematike	6					4	2			
Nastavnik maternjeg jezika	30	4		2		13	6	3	2	
Nastavnik stranog jezika	5	2				3				
Pravnik	130	16	3	31	2	24	27	19	8	
Razredni učitelj	41	4		9		15	8	3	2	
Socijalni radnik	52	11		8		16	9	4	4	
Sportski trener	6	2					4			
Učitelj djece sa posebnim potrebama	22			10		2	10			
Učitelj predšk.djece	51	10	6		2	18	2	13		
Upravni pravnik	56	20			2	16	18			
Viša medicinska sestra	12			2		2	5	3		

NAZIV ZANIMANJA	UKUPNO	Centar	Hadžići	Ilidža	Ilijaš	Novi Grad	Novo Sarajevo	Stari Grad	Vogošća	Trnovo
1.	2.	3.	4.	5.	6.	7.	8.	9.	10.	11.
Viši fizioterapeut	30	8		2		10	8	2		
Viši radiološki tehničar	2					2				
Viši sanitarni tehničar	8					3	2	3		
ZANIMANJA PROFILA VII (VSS)*										
Dipl građevinski inžinjer	22	7			2	3	6	4		
Dipl agronom za ratarstvo	11					9	2			
Dipl agronom stočarstva	7					4		3		
Dipl agronom za voćarstvo	5					5				
Dipl bibliotekar	7						7			
Dipl ekonomist	197	52		12		56	57	18	2	
Dipl inž. hemije	27	11		3		3	4	3	3	
Dipl inžinjer poljoprivrede	46	14	2	11		10	7	2		
Dipl inžinjer arhitekture	76	36				13	16	11		
Dipl inžinjer drumskog saobraćaja	6	2				2	2			
Dipl inžinjer elektronike	7					2	5			
Dipl inžinjer elektrotehnike	22	10				7	2	3		
Dipl inžinjer za elektro-energetska postro.	5	2				3				
Dipl kipar	2					2				
Dipl kriminalist	40	7		3		17	8	5		
Dipl mašinski inžinjer	95	13	2	6		40	21	11	2	
Dipl novinar	54	11		9		13	11	10		
Dipl pedagog	3					3				
Dipl politolog	42	8		4		16	8	6		
Dipl poljoprivredni inspektor	2			2						
Dipl pravnik	161	39	2	17	4	43	33	18	5	
Dipl psiholog	25	7				9	7	2		
Dipl slikar	4					4				
Dipl socijalni radnik	43	14		4		16		9		
Dipl socijalni stručnjak	9						9			
Dipl sociolog	2		2							
Dipl veterinar	29	10		2		9	8			
Dipl. biolog	3					3				
Dipl. ekonom. platnog prometa	2		2							
Dipl. inž. metalurgije	3	3								
Dipl. inž. tekstilne tehnologije	2						2			
Dipl. inž. za preradu i kontrolu proizv.	25					9	16			
Dipl. inžinjer rudarstva	2						2			
Dipl. inžinjer šumarstva	5					2	3			
Dipl. socijalni pedagog	2						2			
Dipl. tehnolog stočarstva	16	4		2		4	3	3		
Diplomirani socijalni radnik	30	14				16				
Doktor farmacije	20	2		2		9	5	2		
Doktor medicine	52	17		3		11	11	10		
Doktor medicine-pedijatar	2	2								
Doktor stomatologije	92	22		8		25	25	10	2	
Grafički dizajner	5	5								
Informatičar	2						2			
Inž. za elektroničke proiz.	2						2			
Inž. za telekom. uređaje i mreže	5						5			
Inžinjer hemijske tehnologije	3	3								
Oficir	7					3	2	2		
Pravni savjetnik	42			15			27			
Prof srpskog jezika i jug. književnosti	12			3		4	5			
Prof. egleskog jezika	17	8				4	2	3		
Prof. Filozofije	32	9			3	12	4	4		
Prof. ONO I DSZ	32	5	2	6		11	6	2		
Profesor fizičke i zdrav. kulture	18	4				9		5		
Profesor arapskog jezika	19	4				6	6	3		
Profesor biologije	4					2		2		

NAZIV ZANIMANJA	UKUPNO	Centar	Hadžići	Ilidža	Ilijaš	Novi Grad	Novo Sarajevo	Stari Grad	Vogošća	Trnovo
1.	2.	3.	4.	5.	6.	7.	8.	9.	10.	11.
Profesor bosanskog	12	3			2	3	2	2		
Profesor fizike	2					2				
Profesor francuskog	13	4				4	5			
Profesor njemačkog jezika	2							2		
Profesor geografije	5			2			3			
Profesor hemije	2			2						
Profesor historije	15	3				8	2		2	
Profesor književni komparatist	8					8				
Profesor likovnih predmeta	6	2				2		2		
Profesor muzičkih predmeta	6	4				2				
Profesor pedagogije	32	8				12	7	5		
Profesor religijske kulture	9					5		4		
Profesor ruskog jezika	8	2				4		2		
Profesor sociologije	55	6		3		16	25	5		
Profesor srpskog jezika	2					2				
Profesor vjeronauke	3	3								
Slikar grafičar	6					4		2		

*** Napomena: Obuhvat podataka sa frekvencijom iznad 2 za VŠS I VSS**

Napomena:

Standardna klasifikacija zanimanja izrađena je prema načelima i sistemu Međunarodne standardne klasifikacije zanimanja (ISCO – 88) odnosno njene evropske verzije (ISCO – 88COM), i na taj način je osigurana međunarodna uporedivost podataka.

Zanimanja registrovanih nezaposlenih lica određuju se prema poslovima koje su obavljali prije nastanka nezaposlenosti, odnosno prema osposobljenosti za rad. Zanimanje registrovanih nezaposlenih lica bez radnog iskustva (lica koja nisu bila u radnom odnosu i prvi put traže zaposlenje) iskazuju se kao osposobljeni za rad kao zvanje.

Standardna klasifikacija zanimanja (u daljem tekstu: SKZ) je obavezan standard, koji se upotrebljava pri evidentiranju, zbrajanjem, objavljivanju, analiziranju i publikovanju podataka, značajnih za praćenje stanja i kretanja na tržištu rada u Federaciji Bosne i Hercegovine. Klasifikacija zanimanja ima značajne elemente u rodovima, vrstama, podvrstama i skupovima i pojedinačnim zanimanjima.

P R E G L E D

broja registrovanih nezaposlenih lica po narodnosti, polu i biroima

stanje na dan 31.03.2004.godine

Tabela broj 2.

Nacionalna pripadnost	UKUPNO		Po biroima								
			Centar	Hadžići	Ilidža	Ilijaš	N.Grad	N.Saraj	S.Grad	Vogošća	Trnovo
Bošnjaci	Svega	54464	5632	4563	8918	3783	14658	6696	5348	4518	348
	žena	33119	3501	2893	5235	2043	9240	4046	3138	2842	181
Hrvati	Svega	1739	131	22	356	65	605	453	65	42	0
	žena	952	71	8	192	34	314	266	41	26	0
Srbi	Svega	2097	366	50	212	84	689	477	92	121	6
	žena	1278	212	33	137	49	412	303	59	68	5
Slovenci	Svega	16	4	0	0	0	3	7	2	0	0
	žena	14	4	0	0	0	3	6	1	0	0
Albanci	Svega	79	22	1	4	2	21	9	18	2	0
	žena	23	6	0	0	0	7	2	8	0	0
Crnogorci	Svega	39	13	0	2	0	10	10	3	1	0
	žena	19	8	0	1	0	4	4	2	0	0
Makedonci	Svega	30	7	2	3	0	10	5	1	2	0
	žena	23	4	2	3	0	7	5	0	2	0
Jevreji	Svega	14	6	0	0	0	4	4	0	0	0
	žena	6	2	0	0	0	3	1	0	0	0
Ostali	Svega	2086	448	32	148	9	932	369	111	37	0
	žena	1060	284	23	107	8	334	216	59	29	0
UKUPNO	Svega	60564	6629	4670	9643	3943	16932	8030	5640	4723	354
	žena	36494	4092	2959	5675	2134	10324	4849	3308	2967	186

P R E G L E D

broja registrovanih nezaposlenih lica po narodnosti, polu i kvalifikacionoj strukturi

stanje na dan 31.03.2004. godine

Tab.2.1.

Nacionalna pripadnost	UKUPNO		Kvalifikaciona struktura							
			VSS	VŠS	SSS	NSS	VKV	KV	PKV	NKV
Bošnjaci	Svega	54464	1250	727	13180	424	481	16058	434	21910
	žena	33119	762	463	8846	414	80	7104	189	15261
Hrvati	Svega	1739	85	65	591	27	26	512	36	397
	žena	952	42	41	368	27	5	199	22	248
Srbi	Svega	2097	160	111	748	52	51	511	40	424
	žena	1278	89	73	499	50	10	236	26	295
Slovenci	Svega	16	0	0	9	0	0	4	0	3
	žena	14	0	0	7	0	0	4	0	3
Albanci	Svega	79	3	4	10	0	1	9	0	52
	žena	23	0	2	1	0	0	3	0	17
Crnogorci	Svega	39	5	3	16	1	0	5	0	9
	žena	19	3	1	7	1	0	2	0	5
Makedonci	Svega	30	3	0	4	1	1	6	2	13
	žena	23	3	0	3	1	1	5	2	8
Jevreji	Svega	14	2	0	6	0	0	3	0	3
	žena	6	1	0	3	0	0	0	0	2
Ostali	Svega	2086	162	75	632	30	12	374	10	791
	žena	1060	123	42	425	30	2	162	6	270
UKUPNO	Svega	60564	1670	985	15196	535	572	17482	522	23602
	žena	36494	1023	622	10159	523	98	7715	245	16109

P R E G L E D

broja registrovanih nezaposlenih lica po narodnosti, polu, kvalifikacionoj strukturi i biroima

stanje na dan 31.03.2004.godine

Tab.2.2.

BIRO	UKUPNO	S V E G A							
		NKV	PK	KV	VKV	NSS	SSS	VŠS	VSS
BOŠNJACI - S V E G A									
Centar	5632	1844	45	1651	51	77	1569	110	285
Hadžići	4563	2428	22	1219	23	6	824	19	22
Ilidža	8918	3731	88	2652	106	91	2046	95	109
Ilijaš	3783	1994	49	1131	21	18	540	15	15
Novi Grad	14658	5458	92	4439	134	111	3835	221	368
Novo Saraj.	6696	2146	52	1972	74	55	2003	141	253
Stari Grad	5348	1873	51	1655	43	43	1418	94	171
Vogošća	4518	2222	34	1247	25	23	910	32	25
Trnovo	348	214	1	92	4	0	35	0	2
UKUPNO	54464	21910	434	16058	481	424	13180	727	1250

BIRO	UKUPNO	BOŠNJACI - ŽENE							
		NKV	PK	KV	VKV	NSS	SSS	VŠS	VSS
Centar	3501	1307	13	779	13	75	1051	73	190
Hadžići	2893	1756	17	535	5	5	550	14	11
Ilidža	5235	2553	30	1049	10	88	1392	61	52
Ilijaš	2043	1240	20	436	0	18	316	6	7
Novi Grad	9240	4026	50	2071	25	111	2598	144	215
Novo Saraj.	4046	1402	21	942	21	52	1359	86	163
Stari Grad	3138	1215	18	750	5	42	940	62	106
Vogošća	2842	1624	20	520	1	23	620	17	17
Trnovo	181	138	0	22	0	0	20	0	1
UKUPNO	33119	15261	189	7104	80	414	8846	463	762

P R E G L E D

broja registrovanih nezaposlenih lica po narodnosti, polu, kvalifikacionoj strukturi i biroima

stanje na dan 31.03.2004.godine

Tab.2.2.

BIRO	UKUPNO	PO KVALIFIKACIJAMA							
		NKV	PK	KV	VKV	NSS	SSS	VŠS	VSS
HRVATI - S V E GA									
Centar	131	54	5	60	5	7	0	0	0
Hadžići	22	8	0	12	0	0	2	0	0
Ilidža	356	99	16	135	7	2	84	7	6
Ilijaš	65	14	1	30	0	0	19	1	0
Novi Grad	605	117	4	147	6	7	271	26	27
Novo Saraj.	453	65	8	100	6	10	192	26	46
Stari Grad	65	21	1	15	0	0	20	4	4
Vogošča	42	19	1	13	2	1	3	1	2
Trnovo	0	0	0	0	0	0	0	0	0
UKUPNO	1739	397	36	512	26	27	591	65	85

BIRO	UKUPNO	HRVATI - ŽENE							
		NKV	PK	KV	VKV	NSS	SSS	VŠS	VSS
Centar	71	35	4	24	1	7	0	0	0
Hadžići	8	6	0	0	0	0	2	0	0
Ilidža	192	66	10	47	2	2	56	4	5
Ilijaš	34	8	0	12	0	0	14	0	0
Novi Grad	314	70	1	59	1	7	149	13	14
Novo Saraj.	266	37	5	43	1	10	130	20	20
Stari Grad	41	14	1	7	0	0	14	4	1
Vogošća	26	12	1	7	0	1	3	0	2
Trnovo	0	0	0	0	0	0	0	0	0
UKUPNO	952	248	22	199	5	27	368	41	42

P R E G L E D

broja registrovanih nezaposlenih lica po narodnosti, polu, kvalifikacionoj strukturi i biroima

stanje na dan 31.03.2004.godine

Tab.2.2.

BIRO	UKUPNO	PO KVALIFIKACIJAMA							
		NKV	PK	KV	VKV	NSS	SSS	VŠS	VSS
S R B I - S V E G A									
Centar	366	66	8	87	4	5	124	25	47
Hadžići	50	13	0	15	0	0	19	1	2
Ilidža	212	53	13	56	7	0	66	9	8
Ilijaš	84	13	2	29	5	0	31	2	2
Novi Grad	689	127	9	182	25	27	242	25	52
Novo Saraj.	477	84	6	90	4	14	206	36	37
Stari Grad	92	27	0	24	1	3	23	8	6
Vogošća	121	38	2	27	5	3	36	4	6
Trnovo	6	3	0	1	0	0	1	1	0
UKUPNO	2097	424	40	511	51	52	748	111	160

BIRO	UKUPNO	SRBI - ŽENE							
		NKV	PK	KV	VKV	NSS	SSS	VŠS	VSS
Centar	212	42	5	37	0	5	81	16	26
Hadžići	33	8	0	8	0	0	16	0	1
Ilidža	137	40	11	29	2	0	45	5	5
Ilijaš	49	11	2	12	1	0	21	1	1
Novi Grad	412	89	4	81	5	27	161	18	27
Novo Saraj.	303	61	2	48	2	13	131	23	23
Stari Grad	59	18	0	12	0	2	17	6	4
Vogošća	68	24	2	8	0	3	26	3	2
Trnovo	5	2	0	1	0	0	1	1	0
UKUPNO	1278	295	26	236	10	50	499	73	89

P R E G L E D

broja registrovanih nezaposlenih lica po narodnosti, polu, kvalifikacionoj strukturi i biroima

stanje na dan 31.03.2004.godine

Tab.2.2.

BIRO	UKUPNO	PO KVALIFIKACIJAMA							
		NKV	PK	KV	VKV	NSS	SSS	VŠS	VSS
SLOVENCI - S V E G A									
Centar	4	0	0	2	0	0	2	0	0
Hadžići	0	0	0	0	0	0	0	0	0
Ilidža	0	0	0	0	0	0	0	0	0
Ilijaš	0	0	0	0	0	0	0	0	0
Novi Grad	3	2	0	0	0	0	1	0	0
Novo Saraj.	7	0	0	2	0	0	5	0	0
Stari Grad	2	1	0	0	0	0	1	0	0
Vogošća	0	0	0	0	0	0	0	0	0
Trnovo	0	0	0	0	0	0	0	0	0
UKUPNO	16	3	0	4	0	0	9	0	0

BIRO	UKUPNO	SLOVENCI - ŽENE							
		NKV	PK	KV	VKV	NSS	SSS	VŠS	VSS
Centar	4	0	0	2	0	0	2	0	0
Hadžići	0	0	0	0	0	0	0	0	0
Ilidža	0	0	0	0	0	0	0	0	0
Ilijaš	0	0	0	0	0	0	0	0	0
Novi Grad	3	2	0	0	0	0	1	0	0
Novo Saraj.	6	0	0	2	0	0	4	0	0
Stari Grad	1	1	0	0	0	0	0	0	0
Vogošća	0	0	0	0	0	0	0	0	0
Trnovo	0	0	0	0	0	0	0	0	0
UKUPNO	14	3	0	4	0	0	7	0	0

P R E G L E D

broja registrovanih nezaposlenih lica po narodnosti, polu, kvalifikacionoj strukturi i biroima

stanje na dan 31.03.2004.godine

Tab.2.2.

BIRO	UKUPNO	PO KVALIFIKACIJAMA							
		NKV	PK	KV	VKV	NSS	SSS	VŠS	VSS
ALBANCI - S V E G A									
Centar	22	15	0	0	0	0	4	2	1
Hadžići	1	1	0	0	0	0	0	0	0
Ilidža	4	4	0	0	0	0	0	0	0
Ilijaš	2	2	0	0	0	0	0	0	0
Novi Grad	21	11	0	3	0	0	5	0	2
Novo Saraj.	9	9	0	0	0	0	0	0	0
Stari Grad	18	9	0	6	0	0	1	2	0
Vogošća	2	1	0	0	1	0	0	0	0
Trnovo	0	0	0	0	0	0	0	0	0
UKUPNO	79	52	0	9	1	0	10	4	3

BIRO	UKUPNO	ALBANCI - ŽENE							
		NKV	PK	KV	VKV	NSS	SSS	VŠS	VSS
Centar	6	6	0	0	0	0	0	0	0
Hadžići	0	0	0	0	0	0	0	0	0
Ilidža	0	0	0	0	0	0	0	0	0
Ilijaš	0	0	0	0	0	0	0	0	0
Novi Grad	7	5	0	1	0	0	1	0	0
Novo Saraj.	2	2	0	0	0	0	0	0	0
Stari Grad	8	4	0	2	0	0	0	2	0
Vogošća	0	0	0	0	0	0	0	0	0
Trnovo	0	0	0	0	0	0	0	0	0
UKUPNO	23	17	0	3	0	0	1	2	0

P R E G L E D

broja registrovanih nezaposlenih lica po narodnosti, polu, kvalifikacionoj strukturi i biroima

stanje na dan 31.03.2004.godine

Tab.2.2.

BIRO	UKUPNO	PO KVALIFIKACIJAMA							
		NKV	PK	KV	VKV	NSS	SSS	VŠS	VSS
CRNOGORCI - S V E G A									
Centar	13	3	0	3	0	0	4	1	2
Hadžići	0	0	0	0	0	0	0	0	0
Ilidža	2	0	0	1	0	0	0	0	1
Ilijaš	0	0	0	0	0	0	0	0	0
Novi Grad	10	3	0	1	0	0	5	0	1
Novo Saraj.	10	0	0	0	0	1	6	2	1
Stari Grad	3	3	0	0	0	0	0	0	0
Vogošća	1	0	0	0	0	0	1	0	0
Trnovo	0	0	0	0	0	0	0	0	0
UKUPNO	39	9	0	5	0	1	16	3	5

BIRO	UKUPNO	CRNOGORCI - ŽENE							
		NKV	PK	KV	VKV	NSS	SSS	VŠS	VSS
Centar	8	2	0	0	0	0	4	1	1
Hadžići	0	0	0	0	0	0	0	0	0
Ilidža	1	0	0	1	0	0	0	0	0
Ilijaš	0	0	0	0	0	0	0	0	0
Novi Grad	4	1	0	1	0	0	1	0	1
Novo Saraj.	4	0	0	0	0	1	2	0	1
Stari Grad	2	2	0	0	0	0	0	0	0
Vogošća	0	0	0	0	0	0	0	0	0
Trnovo	0	0	0	0	0	0	0	0	0
UKUPNO	19	5	0	2	0	1	7	1	3

P R E G L E D

broja registrovanih nezaposlenih lica po narodnosti, polu, kvalifikacionoj strukturi i biroima

stanje na dan 31.03.2004.godine

Tab.2.2.

BIRO	UKUPNO	PO KVALIFIKACIJAMA							
		NKV	PK	KV	VKV	NSS	SSS	VŠS	VSS
MAKEDONCI - S V E G A									
Centar	7	3	0	3	0	0	1	0	0
Hadžići	2	2	0	0	0	0	0	0	0
Ilidža	3	2	1	0	0	0	0	0	0
Ilijaš	0	0	0	0	0	0	0	0	0
Novi Grad	10	6	1	0	0	0	2	0	1
Novo Saraj.	5	0	0	2	0	1	1	0	1
Stari Grad	1	0	0	1	0	0	0	0	0
Vogošća	2	0	0	0	1	0	0	0	1
Trnovo	0	0	0	0	0	0	0	0	0
UKUPNO	30	13	2	6	1	1	4	0	3

BIRO	UKUPNO	MAKEDONCI - ŽENE							
		NKV	PK	KV	VKV	NSS	SSS	VŠS	VSS
Centar	4	1	0	3	0	0	0	0	0
Hadžići	2	2	0	0	0	0	0	0	0
Ilidža	3	2	1	0	0	0	0	0	0
Ilijaš	0	0	0	0	0	0	0	0	0
Novi Grad	7	3	1	0	0	0	2	0	1
Novo Saraj.	5	0	0	2	0	1	1	0	1
Stari Grad	0	0	0	0	0	0	0	0	0
Vogošća	2	0	0	0	1	0	0	0	1
Trnovo	0	0	0	0	0	0	0	0	0
UKUPNO	23	8	2	5	1	1	3	0	3

P R E G L E D

broja registrovanih nezaposlenih lica po narodnosti, polu, kvalifikacionoj strukturi i biroima

stanje na dan 31.03.2004.godine

Tab.2.2.

BIRO	UKUPNO	PO KVALIFIKACIJAMA							
		NKV	PK	KV	VKV	NSS	SSS	VŠS	VSS
JEVREJI - S V E G A									
Centar	6	2	0	0	0	0	2	0	2
Hadžići	0	0	0	0	0	0	0	0	0
Ilidža	0	0	0	0	0	0	0	0	0
Ilijaš	0	0	0	0	0	0	0	0	0
Novi Grad	4	1	0	1	0	0	2	0	0
Novo Saraj.	4	0	0	2	0	0	2	0	0
Stari Grad	0	0	0	0	0	0	0	0	0
Vogošća	0	0	0	0	0	0	0	0	0
Trnovo	0	0	0	0	0	0	0	0	0
UKUPNO	14	3	0	3	0	0	6	0	2

BIRO	UKUPNO	JEVREJI - ŽENE							
		NKV	PK	KV	VKV	NSS	SSS	VŠS	VSS
Centar	2	1	0	0	0	0	0	0	1
Hadžići	0	0	0	0	0	0	0	0	0
Ilidža	0	0	0	0	0	0	0	0	0
Ilijaš	0	0	0	0	0	0	0	0	0
Novi Grad	3	1	0	0	0	0	2	0	0
Novo Saraj.	1	0	0	0	0	0	1	0	0
Stari Grad	0	0	0	0	0	0	0	0	0
Vogošća	0	0	0	0	0	0	0	0	0
Trnovo	0	0	0	0	0	0	0	0	0
UKUPNO	6	2	0	0	0	0	3	0	1

P R E G L E D

broja registrovanih nezaposlenih lica po narodnosti, polu, kvalifikacionoj strukturi i biroima

stanje na dan 31.03.2004.godine

Tab. 2.2.

		PO KVALIFIKACIJAMA - O S T A L I							
BIRO	UKUPNO	NKV	PK	KV	VKV	NSS	SSS	VŠS	VSS
Centar	448	138	1	18	1	1	206	19	64
Hadžići	32	23	0	6	0	0	3	0	0
Ilidža	148	65	1	19	1	0	49	10	3
Ilijaš	9	4	0	1	0	1	1	1	1
Novi Grad	932	496	6	204	7	19	142	18	40
Novo Saraj.	369	51	2	95	2	8	150	20	41
Stari Grad	111	2	0	23	0	0	70	6	10
Vogošća	37	12	0	8	1	1	11	1	3
Trnovo	0	0	0	0	0	0	0	0	0
UKUPNO	2086	791	10	374	12	30	632	75	162

		PO KVALIFIKACIJAMA - ŽENE							
BIRO	UKUPNO	NKV	PK	KV	VKV	NSS	SSS	VŠS	VSS
Centar	284	82	1	8	0	1	136	11	45
Hadžići	23	18	0	2	0	0	3	0	0
Ilidža	107	50	0	8	0	0	39	7	3
Ilijaš	8	4	0	1	0	1	1	1	0
Novi Grad	334	70	3	100	2	19	96	13	31
Novo Saraj.	216	37	2	38	0	8	92	5	34
Stari Grad	59	1	0	0	0	0	47	4	7
Vogošća	29	8	0	5	0	1	11	1	3
Trnovo	0	0	0	0	0	0	0	0	0
UKUPNO	1060	270	6	162	2	30	425	42	123

P R E G L E D

broja registrovanih nezaposlenih lica po narodnosti, polu, kvalifikacionoj strukturi i biroima

stanje na dan 31.03.2004.godine

Tab.2.2.

BIRO	UKUPNO	PO KVALIFIKACIJAMA - UKUPNO							
		NKV	PK	KV	VKV	NSS	SSS	VŠS	VSS
Centar	6629	2125	59	1824	61	90	1912	157	401
Hadžići	4670	2475	22	1252	23	6	848	20	24
Ilidža	9643	3954	119	2863	121	93	2245	121	127
Ilijaš	3943	2027	52	1191	26	19	591	19	18
Novi Grad	16932	6221	112	4977	172	164	4505	290	491
Novo Saraj.	8030	2355	68	2263	86	89	2565	225	379
Stari Grad	5640	1936	52	1724	44	46	1533	114	191
Vogošća	4723	2292	37	1295	35	28	961	38	37
Trnovo	354	217	1	93	4	0	36	1	2
UKUPNO	60564	23602	522	17482	572	535	15196	985	1670

BIRO	UKUPNO	PO KVALIFIKACIJAMA - ŽENE							
		NKV	PK	KV	VKV	NSS	SSS	VŠS	VSS
Centar	4092	1476	23	853	14	88	1274	101	263
Hadžići	2959	1790	17	545	5	5	571	14	12
Ilidža	5675	2711	52	1134	14	90	1532	77	65
Ilijaš	2134	1263	22	461	1	19	352	8	8
Novi Grad	10324	4267	59	2313	33	164	3011	188	289
Novo Saraj.	4849	1539	30	1075	24	85	1720	134	242
Stari Grad	3308	1255	19	771	5	44	1018	78	118
Vogošća	2967	1668	23	540	2	28	660	21	25
Trnovo	186	140	0	23	0	0	21	1	1
UKUPNO	36494	16109	245	7715	98	523	10159	622	1023

P R E G L E D

broja registrovanih nezaposlenih lica po godinama starosti, polu i biroima

stanje na dan 31.03.2004.godine

Tabela broj 3.

Godine starosti	UKUPNO		Po biroima								
			Centar	Hadžići	Ilidža	Ilijaš	N.Grad	N.Saraj	S.Grad	Vogošća	Trnovo
od 15 do 18	Svega	152	14	8	23	13	53	15	18	8	0
	žena	72	8	4	15	8	23	7	6	1	0
od 18 do 20	Svega	2154	216	223	303	131	661	231	221	158	10
	žena	1050	95	118	133	73	323	120	101	85	2
od 20 do 24	Svega	7655	780	637	1070	609	2308	902	720	591	38
	žena	4016	421	416	559	309	1188	431	363	314	15
od 24 do 27	Svega	5348	581	436	743	387	1581	686	514	390	30
	žena	3168	357	233	439	215	946	421	309	233	15
od 27 do 30	Svega	5020	558	402	723	365	1470	653	447	375	27
	žena	3239	364	282	478	212	935	435	281	239	13
od 30 do 35	Svega	7865	799	634	1303	548	2180	1104	674	575	48
	žena	5027	518	421	820	309	1429	699	415	385	31
od 35 do 40	Svega	8124	842	722	1405	497	2189	1128	688	607	46
	žena	5308	563	478	894	296	1445	734	439	433	26
od 40 do 45	Svega	8299	884	650	1390	508	2237	1173	734	672	51
	žena	5326	575	447	842	293	1492	739	476	430	32
od 45 do 50	Svega	7651	880	532	1235	443	2120	1020	772	603	46
	žena	4812	561	348	753	237	1399	629	455	401	29
od 50 do 60	Svega	7623	979	413	1327	383	1980	1018	783	685	55
	žena	4278	595	209	712	168	1109	602	446	415	22
od 60 do 65	Svega	673	96	13	121	59	153	100	69	59	3
	žena	198	35	3	30	14	35	32	17	31	1
Preko 65	Svega	0	0	0	0	0	0	0	0	0	0
	žena	0	0	0	0	0	0	0	0	0	0
Ukupno	Svega	60564	6629	4670	9643	3943	16932	8030	5640	4723	354
	žena	36494	4092	2959	5675	2134	10324	4849	3308	2967	186

P R E G L E D

broja registrovanih nezaposlenih lica po godinama starosti, polu i kvalifikacionoj strukturi

stanje na dan 31.03.2004. godine

Tab. 3.1.

Godine starosti	UKUPNO		Kvalifikaciona struktura							
			VSS	VŠS	SSS	NSS	VKV	KV	PKV	NKV
od 15 do 18	Svega	152	0	0	0	0	0	110	0	42
	žena	72	0	0	0	0	0	42	0	30
od 18 do 20	Svega	2153	0	0	736	0	0	1206	3	208
	žena	1050	0	0	448	0	0	469	3	130
od 20 do 24	Svega	7655	19	21	3125	2	1	3216	24	1247
	žena	4016	19	14	1879	2	0	1360	13	729
od 24 do 27	Svega	5348	275	78	1815	8	1	1642	21	1508
	žena	3168	220	57	1155	8	1	764	15	948
od 27 do 30	Svega	5020	251	74	1335	24	2	1359	30	1945
	žena	3239	165	55	945	24	2	716	20	1312
od 30 do 35	Svega	7866	217	112	2022	40	4	2519	95	2857
	žena	5027	137	88	1473	40	3	1332	46	1908
od 35 do 40	Svega	8124	198	122	2122	60	38	2573	88	2923
	žena	5308	127	81	1575	60	9	1323	47	2086
od 40 do 45	Svega	8299	229	166	2165	101	92	1764	46	3736
	žena	5326	137	109	1499	99	12	643	23	2804
od 45 do 50	Svega	7651	202	145	968	137	170	1596	84	4349
	žena	4812	99	91	650	134	36	617	37	3148
od 50 do 60	Svega	7623	234	240	839	159	247	1394	120	4390
	žena	4278	109	123	521	153	34	441	41	2856
od 60 do 65	Svega	673	45	27	69	4	17	103	11	397
	žena	198	10	4	14	3	1	8	0	158
Preko 65 g.	Svega	0	0	0	0	0	0	0	0	0
	žena	0	0	0	0	0	0	0	0	0
UKUPNO:	Svega	60564	1670	985	15196	535	572	17482	522	23602
	žena	36494	1023	622	10159	523	98	7715	245	16109

P R E G L E D

broja registrovanih nezaposlenih lica po godinama starosti, polu, kvalifikacionoj strukturi

i biroima na dan 31.03.2004.godine

Tab.3.2.

BIRO	UKUPNO	PO KVALIFIKACIJAMA							
		NKV	PK	KV	VKV	NSS	SSS	VŠS	VSS
Od 15 do 18 godina - SVEGA									
Centar	14	6	0	8	0	0	0	0	0
Hadžići	8	5	0	3	0	0	0	0	0
Ilidža	23	4	0	19	0	0	0	0	0
Ilijaš	13	8	0	5	0	0	0	0	0
Novi Grad	53	10	0	43	0	0	0	0	0
Novo Saraj.	15	6	0	9	0	0	0	0	0
Stari Grad	18	3	0	15	0	0	0	0	0
Vogošća	8	0	0	8	0	0	0	0	0
Trnovo	0	0	0	0	0	0	0	0	0
UKUPNO	152	42	0	110	0	0	0	0	0

BIRO	UKUPNO	PO KVALIFIKACIJAMA							
		NKV	PK	KV	VKV	NSS	SSS	VŠS	VSS
Od 15 do 18 godina - Ž E N E									
Centar	8	3	0	5	0	0	0	0	0
Hadžići	4	3	0	1	0	0	0	0	0
Ilidža	15	3	0	12	0	0	0	0	0
Ilijaš	8	5	0	3	0	0	0	0	0
Novi Grad	23	8	0	15	0	0	0	0	0
Novo Saraj.	7	5	0	2	0	0	0	0	0
Stari Grad	6	3	0	3	0	0	0	0	0
Vogošća	1	0	0	1	0	0	0	0	0
Trnovo	0	0	0	0	0	0	0	0	0
UKUPNO	72	30	0	42	0	0	0	0	0

P R E G L E D

broja registrovanih nezaposlenih lica po godinama starosti, polu, kvalifikacionoj strukturi

i biroima na dan 31.03.2004.godine

Tab.3.2.

BIRO	UKUPNO	PO KVALIFIKACIJAMA							
		NKV	PK	KV	VKV	NSS	SSS	VŠS	VSS
Od 18 do 20 godina - SVEGA									
Centar	216	26	0	91	0	0	99	0	0
Hadžići	222	23	0	141	0	0	58	0	0
Ilidža	303	31	1	169	0	0	102	0	0
Ilijaš	131	16	0	87	0	0	28	0	0
Novi Grad	661	58	2	386	0	0	215	0	0
Novo Saraj.	231	10	0	130	0	0	91	0	0
Stari Grad	221	25	0	105	0	0	91	0	0
Vogošća	158	18	0	88	0	0	52	0	0
Trnovo	10	1	0	9	0	0	0	0	0
UKUPNO	2153	208	3	1206	0	0	736	0	0

BIRO	UKUPNO	PO KVALIFIKACIJAMA							
		NKV	PK	KV	VKV	NSS	SSS	VŠS	VSS
Od 18 do 20 godina - Ž E N E									
Centar	95	14	0	28	0	0	53	0	0
Hadžići	118	18	0	71	0	0	29	0	0
Ilidža	133	17	1	51	0	0	64	0	0
Ilijaš	73	13	0	44	0	0	16	0	0
Novi Grad	323	35	2	151	0	0	135	0	0
Novo Saraj.	120	7	0	51	0	0	62	0	0
Stari Grad	101	16	0	32	0	0	53	0	0
Vogošća	85	10	0	39	0	0	36	0	0
Trnovo	2	0	0	2	0	0	0	0	0
UKUPNO	1050	130	3	469	0	0	448	0	0

P R E G L E D

broja registrovanih nezaposlenih lica po godinama starosti, polu, kvalifikacionoj strukturi

i biroima na dan 31.03.2004.godine

Tab.3.2.

BIRO	UKUPNO	PO KVALIFIKACIJAMA							
		NKV	PK	KV	VKV	NSS	SSS	VŠS	VSS
Od 20 do 24 godine - SVEGA									
Centar	780	144	2	280	0	1	346	3	4
Hadžići	637	126	1	280	0	0	227	2	1
Ilidža	1070	182	3	459	1	0	424	1	0
Ilijaš	609	117	1	321	0	0	167	2	1
Novi Grad	2308	333	9	990	0	1	965	4	6
Novo Saraj.	902	144	6	337	0	0	407	3	5
Stari Grad	720	98	0	288	0	0	330	2	2
Vogošća	591	94	1	244	0	0	248	4	0
Trnovo	38	9	1	17	0	0	11	0	0
UKUPNO	7655	1247	24	3216	1	2	3125	21	19

BIRO	UKUPNO	PO KVALIFIKACIJAMA							
		NKV	PK	KV	VKV	NSS	SSS	VŠS	VSS
Od 20 do 24 godine - Ž E N E									
Centar	421	83	0	114	0	1	216	3	4
Hadžići	416	82	1	144	0	0	186	2	1
Ilidža	559	118	0	190	0	0	251	0	0
Ilijaš	309	76	1	143	0	0	86	2	1
Novi Grad	1188	187	7	422	0	1	563	2	6
Novo Saraj.	431	68	3	132	0	0	222	1	5
Stari Grad	363	54	0	112	0	0	193	2	2
Vogošća	314	56	1	100	0	0	155	2	0
Trnovo	15	5	0	3	0	0	7	0	0
UKUPNO	4016	729	13	1360	0	2	1879	14	19

P R E G L E D

broja registrovanih nezaposlenih lica po godinama starosti, polu, kvalifikacionoj strukturi

i biroima na dan 31.03.2004. godine

Tab.3.2.

BIRO	UKUPNO	PO KVALIFIKACIJAMA							
		NKV	PK	KV	VKV	NSS	SSS	VŠS	VSS
Od 24 do 27 godina - SVEGA									
Centar	581	129	1	185	0	0	206	6	54
Hadžići	436	170	2	133	0	0	120	6	5
Ilidža	743	202	5	239	0	0	270	7	20
Ilijaš	387	189	2	104	0	2	80	2	8
Novi Grad	1581	398	7	474	0	5	574	30	93
Novo Saraj.	686	160	1	192	1	0	269	12	51
Stari Grad	514	120	2	158	0	0	187	10	37
Vogošća	390	134	1	143	0	1	101	5	5
Trnovo	30	6	0	14	0	0	8	0	2
UKUPNO	5348	1508	21	1642	1	8	1815	78	275

BIRO	UKUPNO	PO KVALIFIKACIJAMA							
		NKV	PK	KV	VKV	NSS	SSS	VŠS	VSS
Od 24 do 27 godina - Ž E N E									
Centar	357	75	0	86	0	0	144	4	48
Hadžići	233	122	2	66	0	0	35	4	4
Ilidža	439	129	4	107	0	0	180	6	13
Ilijaš	215	118	2	42	0	2	45	1	5
Novi Grad	946	241	4	220	0	5	376	24	76
Novo Saraj.	421	94	1	95	1	0	180	8	42
Stari Grad	309	70	1	74	0	0	131	7	26
Vogošća	233	95	1	69	0	1	59	3	5
Trnovo	15	4	0	5	0	0	5	0	1
UKUPNO	3168	948	15	764	1	8	1155	57	220

P R E G L E D

broja registrovanih nezaposlenih lica po godinama starosti, polu, kvalifikacionoj strukturi

i biroima na dan 31.03.2004.godine

Tab.3.2.

BIRO	UKUPNO	PO KVALIFIKACIJAMA							
		NKV	PK	KV	VKV	NSS	SSS	VŠS	VSS
Od 27 do 30 godina - SVEGA									
Centar	558	171	3	155	0	0	161	12	56
Hadžići	402	245	2	69	1	2	77	2	4
Ilidža	723	280	6	225	0	12	176	9	15
Ilijaš	365	209	6	103	0	3	42	1	1
Novi Grad	1470	516	5	384	1	3	460	23	78
Novo Saraj.	653	188	3	168	0	3	212	17	62
Stari Grad	447	142	2	134	0	0	130	7	32
Vogošća	375	174	3	119	0	1	72	3	3
Trnovo	27	20	0	2	0	0	5	0	0
UKUPNO	5020	1945	30	1359	2	24	1335	74	251

BIRO	UKUPNO	PO KVALIFIKACIJAMA							
		NKV	PK	KV	VKV	NSS	SSS	VŠS	VSS
Od 27 do 30 godina - Ž E N E									
Centar	364	125	2	83	0	0	116	6	32
Hadžići	282	181	1	38	1	2	55	1	3
Ilidža	478	201	5	114	0	12	127	8	11
Ilijaš	212	130	5	46	0	3	26	1	1
Novi Grad	935	337	2	204	1	3	324	18	46
Novo Saraj.	435	125	1	98	0	3	150	11	47
Stari Grad	281	79	1	78	0	0	94	7	22
Vogošća	239	125	3	54	0	1	50	3	3
Trnovo	13	9	0	1	0	0	3	0	0
UKUPNO	3239	1312	20	716	2	24	945	55	165

P R E G L E D

broja registrovanih nezaposlenih lica po godinama starosti, polu, kvalifikacionoj strukturi

i biroima na dan 31.03.2004.godine

Tab.3.2.

BIRO	UKUPNO	PO KVALIFIKACIJAMA							
		NKV	PK	KV	VKV	NSS	SSS	VŠS	VSS
Od 30 do 35 godina - SVEGA									
Centar	799	229	14	245	0	4	241	15	51
Hadžići	634	361	6	165	2	1	94	2	3
Ilidža	1303	453	12	443	0	25	331	20	19
Ilijaš	549	289	9	166	1	0	82	1	1
Novi Grad	2180	713	27	725	0	7	611	33	64
Novo Saraj.	1104	310	14	355	0	1	351	28	45
Stari Grad	674	225	6	213	1	0	192	7	30
Vogošća	575	248	7	190	0	2	118	6	4
Trnovo	48	29	0	17	0	0	2	0	0
UKUPNO	7866	2857	95	2519	4	40	2022	112	217

BIRO	UKUPNO	PO KVALIFIKACIJAMA							
		NKV	PK	KV	VKV	NSS	SSS	VŠS	VSS
Od 30 do 35 godina - Ž E N E									
Centar	518	160	8	129	0	4	170	10	37
Hadžići	421	259	6	79	2	1	70	2	2
Ilidža	820	310	4	210	0	25	245	16	10
Ilijaš	309	166	5	77	0	0	61	0	0
Novi Grad	1429	489	16	407	0	7	449	27	34
Novo Saraj.	699	203	2	202	0	1	241	19	31
Stari Grad	415	124	2	117	1	0	141	11	19
Vogošća	385	175	3	103	0	2	95	3	4
Trnovo	31	22	0	8	0	0	1	0	0
UKUPNO	5027	1908	46	1332	3	40	1473	88	137

P R E G L E D

broja registrovanih nezaposlenih lica po godinama starosti, polu, kvalifikacionoj strukturi

i biroima na dan 31.03.2004.godine

Tab.3.2.

BIRO	UKUPNO	PO KVALIFIKACIJAMA							
		NKV	PK	KV	VKV	NSS	SSS	VŠS	VSS
Od 35 do 40 godina - SVEGA									
Centar	842	229	7	273	3	9	246	26	49
Hadžići	722	383	5	197	5	0	128	2	2
Ilidža	1405	488	16	488	10	14	357	12	20
Ilijaš	497	272	6	135	1	2	74	4	3
Novi Grad	2189	783	29	694	12	18	568	29	56
Novo Saraj.	1128	262	12	364	1	8	415	22	44
Stari Grad	688	193	7	239	4	6	196	23	20
Vogošća	607	284	6	172	2	3	132	4	4
Trnovo	46	29	0	11	0	0	6	0	0
UKUPNO	8124	2923	88	2573	38	60	2122	122	198

BIRO	UKUPNO	PO KVALIFIKACIJAMA							
		NKV	PK	KV	VKV	NSS	SSS	VŠS	VSS
Od 35 do 40 godina - Ž E N E									
Centar	563	158	4	157	0	9	179	19	37
Hadžići	478	288	4	86	2	0	96	2	0
Ilidža	894	344	8	223	1	14	284	10	10
Ilijaš	296	185	4	48	0	2	56	1	0
Novi Grad	1445	560	13	383	5	18	412	20	34
Novo Saraj.	734	178	7	199	1	8	295	17	29
Stari Grad	439	139	4	128	0	6	139	8	15
Vogošća	433	213	3	98	0	3	110	4	2
Trnovo	26	21	0	1	0	0	4	0	0
UKUPNO	5308	2086	47	1323	9	60	1575	81	127

P R E G L E D

broja registrovanih nezaposlenih lica po godinama starosti, polu, kvalifikacionoj strukturi

i biroima na dan 31.03.2004.godine

Tab.3.2.

BIRO	UKUPNO	PO KVALIFIKACIJAMA							
		NKV	PK	KV	VKV	NSS	SSS	VŠS	VSS
Od 40 do 45 godina - SVEGA									
Centar	884	293	6	186	9	16	296	27	51
Hadžići	650	430	3	109	3	0	98	3	4
Ilidža	1390	632	13	315	22	12	348	27	21
Ilijaš	508	313	7	108	3	6	67	3	1
Novi Grad	2237	1015	7	467	21	37	582	49	59
Novo Saraj.	1173	373	5	274	17	11	399	31	63
Stari Grad	734	271	3	175	9	13	221	19	23
Vogošća	672	373	2	123	5	6	150	6	7
Trnovo	51	36	0	7	3	0	4	1	0
UKUPNO	8299	3736	46	1764	92	101	2165	166	229

BIRO	UKUPNO	PO KVALIFIKACIJAMA							
		NKV	PK	KV	VKV	NSS	SSS	VŠS	VSS
Od 40 do 45 godina - Ž E N E									
Centar	575	217	2	85	2	15	203	18	33
Hadžići	447	341	1	25	0	0	76	2	2
Ilidža	842	461	6	95	4	12	238	17	9
Ilijaš	293	214	4	29	0	6	38	1	1
Novi Grad	1492	787	4	185	2	37	410	33	34
Novo Saraj.	739	272	4	111	3	10	279	19	41
Stari Grad	476	198	2	80	0	13	155	15	13
Vogošća	430	286	0	31	1	6	99	3	4
Trnovo	32	28	0	2	0	0	1	1	0
UKUPNO	5326	2804	23	643	12	99	1499	109	137

P R E G L E D

broja registrovanih nezaposlenih lica po godinama starosti, polu, kvalifikacionoj strukturi

i biroima na dan 31.03.2004.godine

Tab.3.2.

BIRO	UKUPNO	PO KVALIFIKACIJAMA							
		NKV	PK	KV	VKV	NSS	SSS	VŠS	VSS
Od 45 do 50 godina - SVEGA									
Centar	880	382	10	200	25	24	162	29	48
Hadžići	532	395	0	97	1	2	33	2	2
Ilidža	1235	758	23	235	36	15	137	15	16
Ilijaš	443	309	6	86	5	5	27	1	4
Novi Grad	2120	1253	10	410	55	41	258	36	57
Novo Saraj.	1020	424	10	247	23	25	205	38	48
Stari Grad	772	385	13	204	13	15	100	20	22
Vogošća	603	408	12	106	12	10	46	4	5
Trnovo	46	35	0	11	0	0	0	0	0
UKUPNO	7651	4349	84	1596	170	137	968	145	202

BIRO	UKUPNO	PO KVALIFIKACIJAMA							
		NKV	PK	KV	VKV	NSS	SSS	VŠS	VSS
Od 45 do 50 godina - Ž E N E									
Centar	561	282	1	100	7	24	102	18	27
Hadžići	348	299	0	25	0	2	21	1	0
Ilidža	753	548	10	70	4	12	89	11	9
Ilijaš	237	199	0	18	0	5	14	1	0
Novi Grad	1399	923	6	184	13	41	180	24	28
Novo Saraj.	629	291	6	112	8	25	146	21	20
Stari Grad	455	264	3	79	3	15	66	14	11
Vogošća	401	314	11	28	1	10	32	1	4
Trnovo	29	28	0	1	0	0	0	0	0
UKUPNO	4812	3148	37	617	36	134	650	91	99

P R E G L E D

broja registrovanih nezaposlenih lica po godinama starosti, polu, kvalifikacionoj strukturi

i biroima na dan 31.03.2004.godine

Tab.3.2.

BIRO	UKUPNO	PO KVALIFIKACIJAMA							
		NKV	PK	KV	VKV	NSS	SSS	VŠS	VSS
Od 50 do 60 godina - SVEGA									
Centar	979	469	14	190	22	35	141	34	74
Hadžići	413	324	3	58	11	1	13	1	2
Ilidža	1327	843	37	252	50	15	91	25	14
Ilijaš	383	264	13	66	15	1	21	3	0
Novi Grad	1980	1065	14	380	79	52	247	79	64
Novo Saraj.	1018	431	17	174	36	39	204	68	49
Stari Grad	783	438	17	173	17	11	81	24	22
Vogošća	685	507	5	96	16	5	41	6	9
Trnovo	55	49	0	5	1	0	0	0	0
UKUPNO	7623	4390	120	1394	247	159	839	240	234

BIRO	UKUPNO	PO KVALIFIKACIJAMA							
		NKV	PK	KV	VKV	NSS	SSS	VŠS	VSS
Od 50 do 60 godina - Ž E N E									
Centar	595	337	6	65	5	34	86	21	41
Hadžići	209	194	2	10	0	0	3	0	0
Ilidža	712	552	14	61	4	15	54	9	3
Ilijaš	168	143	1	11	1	1	10	1	0
Novi Grad	1109	674	5	139	12	52	159	39	29
Novo Saraj.	602	276	6	72	11	37	140	37	23
Stari Grad	446	294	6	66	1	9	46	14	10
Vogošća	415	364	1	17	0	5	23	2	3
Trnovo	22	22	0	0	0	0	0	0	0
UKUPNO	4278	2856	41	441	34	153	521	123	109

P R E G L E D

broja registrovanih nezaposlenih lica po godinama starosti, polu, kvalifikacionoj strukturi

i biroima na dan 31.03.2004.godine

Tab.3.2.

BIRO	UKUPNO	PO KVALIFIKACIJAMA							
		NKV	PK	KV	VKV	NSS	SSS	VŠS	VSS
Od 60 do 65 godina - SVEGA									
Centar	96	47	2	11	2	1	14	5	14
Hadžići	13	13	0	0	0	0	0	0	0
Ilidža	121	81	3	19	2	0	9	5	2
Ilijaš	59	41	2	10	1	0	3	2	0
Novi Grad	153	77	2	24	4	0	25	7	14
Novo Saraj.	100	47	0	13	8	2	12	6	12
Stari Grad	69	36	2	20	0	1	5	2	3
Vogošća	59	52	0	6	0	0	1	0	0
Trnovo	3	3	0	0	0	0	0	0	0
UKUPNO	673	397	11	103	17	4	69	27	45

BIRO	UKUPNO	PO KVALIFIKACIJAMA							
		NKV	PK	KV	VKV	NSS	SSS	VŠS	VSS
Od 60 do 65 godina - Ž E N E									
Centar	35	22	0	1	0	1	5	2	4
Hadžići	3	3	0	0	0	0	0	0	0
Ilidža	30	28	0	1	1	0	0	0	0
Ilijaš	14	14	0	0	0	0	0	0	0
Novi Grad	35	26	0	3	0	0	3	1	2
Novo Saraj.	32	20	0	1	0	1	5	1	4
Stari Grad	17	14	0	2	0	1	0	0	0
Vogošća	31	30	0	0	0	0	1	0	0
Trnovo	1	1	0	0	0	0	0	0	0
UKUPNO	198	158	0	8	1	3	14	4	10

P R E G L E D

broja registrovanih nezaposlenih lica po godinama starosti, polu, kvalifikacionoj strukturi

i biroima na dan 31.03.2004.godine

Tab.3.2.

BIRO	UKUPNO	PO KVALIFIKACIJAMA							
		NKV	PK	KV	VKV	NSS	SSS	VŠS	VSS
Preko 65 godina - S V E G A									
Centar	0	0	0	0	0	0	0	0	0
Hadžići	0	0	0	0	0	0	0	0	0
Ilidža	0	0	0	0	0	0	0	0	0
Ilijaš	0	0	0	0	0	0	0	0	0
Novi Grad	0	0	0	0	0	0	0	0	0
Novo Saraj.	0	0	0	0	0	0	0	0	0
Stari Grad	0	0	0	0	0	0	0	0	0
Vogošća	0	0	0	0	0	0	0	0	0
Trnovo	0	0	0	0	0	0	0	0	0
UKUPNO	0	0	0	0	0	0	0	0	0

BIRO	UKUPNO	PO KVALIFIKACIJAMA							
		NKV	PK	KV	VKV	NSS	SSS	VŠS	VSS
Preko 65 godina - Ž E N E									
Centar	0	0	0	0	0	0	0	0	0
Hadžići	0	0	0	0	0	0	0	0	0
Ilidža	0	0	0	0	0	0	0	0	0
Ilijaš	0	0	0	0	0	0	0	0	0
Novi Grad	0	0	0	0	0	0	0	0	0
Novo Saraj.	0	0	0	0	0	0	0	0	0
Stari Grad	0	0	0	0	0	0	0	0	0
Vogošća	0	0	0	0	0	0	0	0	0
Trnovo	0	0	0	0	0	0	0	0	0
UKUPNO	0	0	0	0	0	0	0	0	0

	PO KVALIFIKACIJAMA - UKUPNO							
UKUPNO	NKV	PK	KV	VKV	NSS	SSS	VŠS	VSS
6629	2125	59	1824	61	90	1912	157	401
4670	2475	22	1252	23	6	848	20	24
9643	3954	119	2863	121	93	2245	121	127
3943	2027	52	1191	26	19	591	19	18
16932	6221	112	4977	172	164	4505	290	491
8030	2355	68	2263	86	89	2565	225	379
5640	1936	52	1724	44	46	1533	114	191
4723	2292	37	1295	35	28	961	38	37
354	217	1	93	4	0	36	1	2
60564	23602	522	17482	572	535	15196	985	1670

	PO KVALIFIKACIJAMA - ŽENE							
UKUPNO	NKV	PK	KV	VKV	NSS	SSS	VŠS	VSS
4092	1476	23	853	14	88	1274	101	263
2959	1790	17	545	5	5	571	14	12
5675	2711	52	1134	14	90	1532	77	65
2134	1263	22	461	1	19	352	8	8
10324	4267	59	2313	33	164	3011	188	289
4849	1539	30	1075	24	85	1720	134	242
3308	1255	19	771	5	44	1018	78	118
2967	1668	23	540	2	28	660	21	25
186	140	0	23	0	0	21	1	1
36494	16109	245	7715	98	523	10159	622	1023

P R E G L E D

broja registrovanih nezaposlenih lica po dužini čekanja na zaposlenje, po polu i biroima

na dan 31.03.2004.godine

Tabela 4.

Dužina čekanja	UKUPNO		Po biroima								
			Centar	Hadžići	Ilidža	Ilijaš	N.Grad	N.Saraj	S.Grad	Vogošća	Trnovo
do 6 mj.	Svega	7534	996	597	1176	405	1955	1033	765	563	44
	žena	3858	522	260	574	193	1040	563	385	300	21
od 6 do 9	Svega	4108	495	350	537	238	1218	530	437	283	20
mjeseci	žena	2173	289	182	257	120	654	295	212	156	8
od 9 do 12	Svega	2627	300	168	372	160	790	310	290	224	13
mjeseci	žena	1390	179	78	196	73	410	165	158	126	5
od 12 do 18	Svega	5268	499	358	1041	299	1530	673	431	376	61
mjeseci	žena	2649	261	206	473	128	782	346	235	198	20
od 18 do 24	Svega	5555	513	468	717	425	1556	760	459	629	28
mjeseci	žena	2793	294	245	315	192	803	387	254	295	8
od 2 do 3	Svega	5823	620	488	841	492	1580	808	509	446	39
godine	žena	3472	386	308	445	268	958	480	313	295	19
od 3 do 5	Svega	9942	1077	987	1533	695	2761	1341	856	660	32
godina	žena	6414	715	727	987	366	1712	901	531	460	15
od 5 do 7	Svega	13747	1501	913	2278	1059	3708	1820	1279	1128	61
godina	žena	9555	1020	719	1565	703	2641	1199	816	849	43
od 7 do 9	Svega	5035	512	341	1125	170	1358	691	370	412	56
godina	žena	3489	335	234	848	91	951	465	232	286	47
Preko 9	Svega	925	116	0	23	0	476	64	244	2	0
godina	žena	701	91	0	15	0	373	48	172	2	0
UKUPNO	Svega	60564	6629	4670	9643	3943	16932	8030	5640	4723	354
	žena	36494	4092	2959	5675	2134	10324	4849	3308	2967	186

P R E G L E D

broja registrovanih nezaposlenih lica po dužini čekanja na zaposlenje po polu i kvalifikacionoj strukturi

na dan 31.03.2004.godine

Tab.4.1.

Dužina čekanja	UKUPNO		Kvalifikaciona struktura							
			VSS	VŠS	SSS	NSS	VKV	KV	PKV	NKV
do 6 mj.	Svega	7534	532	167	2211	32	65	2431	39	2057
	žena	3858	324	109	1264	32	11	912	22	1184
od 6 do 9 mjeseci	Svega	4108	147	53	1464	20	26	1494	18	886
	žena	2173	95	36	891	20	6	595	8	522
od 9 do 12 mjeseci	Svega	2627	127	60	837	10	21	894	16	662
	žena	1390	75	36	521	10	3	330	9	406
od 12 do 18 mjeseci	Svega	5268	186	100	1382	59	109	1780	54	1598
	žena	2649	117	57	854	57	12	611	28	913
od 18 do 24 mjeseci	Svega	5555	96	84	1438	54	103	2156	55	1569
	žena	2793	64	48	889	54	24	851	27	836
od 2 do 3 godine	Svega	5823	132	88	1588	64	47	1838	44	2022
	žena	3472	82	66	1070	62	11	854	15	1312
od 3 do 5 godina	Svega	9942	190	172	2404	129	108	2755	82	4102
	žena	6414	110	111	1728	129	18	1342	49	2927
od 5 do 7 godina	Svega	13747	177	186	2602	104	68	2860	118	7632
	žena	9555	110	115	1930	102	9	1471	56	5762
od 7 do 9 godina	Svega	5035	64	62	1015	52	24	1102	72	2644
	žena	3489	36	34	797	47	4	624	25	1922
Preko 9 godina	Svega	925	19	13	255	11	1	172	24	430
	žena	701	10	10	215	10	0	125	6	325
UKUPNO	Svega	60564	1670	985	15196	535	572	17482	522	23602
	žena	36494	1023	622	10159	523	98	7715	245	16109

P R E G L E D

broja registrovanih nezaposlenih lica po dužini čekanja na zaposlenje,po polu, kvalifikacionoj strukturi i biroima na dan 31.03.2004. godine

Tab.4.2.

BIRO	UKUPNO	PO KVALIFIKACIJAMA							
		NKV	PK	KV	VKV	NSS	SSS	VŠS	VSS
Do 6 mjeseci - S V E G A									
Centar	996	184	6	275	10	7	356	31	127
Hadžići	597	230	1	212	2	0	138	4	10
Ilidža	1176	334	12	410	15	1	339	23	42
Ilijaš	405	176	7	119	2	0	86	3	12
Novi Grad	1955	499	4	696	24	5	559	40	128
Novo Saraj.	1033	207	2	301	5	14	344	35	125
Stari Grad	765	200	3	228	5	3	230	18	78
Vogošća	563	206	4	179	2	2	149	12	9
Trnovo	44	21	0	11	0	0	10	1	1
UKUPNO	7534	2057	39	2431	65	32	2211	167	532

BIRO	UKUPNO	PO KVALIFIKACIJAMA							
		NKV	PK	KV	VKV	NSS	SSS	VŠS	VSS
Do 6 mjeseci - Ž E N E									
Centar	522	113	0	106	1	7	197	17	81
Hadžići	260	132	1	50	1	0	68	2	6
Ilidža	574	189	8	143	2	1	196	17	18
Ilijaš	193	94	6	40	1	0	43	3	6
Novi Grad	1040	302	1	299	5	5	320	29	79
Novo Saraj.	563	111	1	128	1	14	204	20	84
Stari Grad	385	108	1	74	0	3	141	14	44
Vogošća	300	125	4	67	0	2	90	6	6
Trnovo	21	10	0	5	0	0	5	1	0
UKUPNO	3858	1184	22	912	11	32	1264	109	324

P R E G L E D

broja registrovanih nezaposlenih lica po dužini čekanja na zaposlenje,po polu, kvalifikacionoj strukturi i biroima na dan 31.03.2004. godine

Tab.4.2.

BIRO	UKUPNO	PO KVALIFIKACIJAMA							
		NKV	PK	KV	VKV	NSS	SSS	VŠS	VSS
Od 6 do 9 mjeseci - S V E G A									
Centar	495	85	1	134	5	5	205	14	46
Hadžići	350	111	2	137	1	0	96	1	2
Ilidža	537	112	2	205	4	0	195	7	12
Ilijaš	238	89	2	83	2	0	59	2	1
Novi Grad	1218	222	5	493	6	9	425	8	50
Novo Saraj.	530	93	4	188	4	2	210	13	16
Stari Grad	437	86	1	149	1	1	174	7	18
Vogošća	283	79	1	97	3	3	97	1	2
Trnovo	20	9	0	8	0	0	3	0	0
UKUPNO	4108	886	18	1494	26	20	1464	53	147

BIRO	UKUPNO	PO KVALIFIKACIJAMA							
		NKV	PK	KV	VKV	NSS	SSS	VŠS	VSS
Od 6 do 9 mjeseci - Ž E N E									
Centar	289	59	1	55	3	5	125	12	29
Hadžići	182	65	2	61	0	0	51	1	2
Ilidža	257	63	1	66	1	0	114	5	7
Ilijaš	120	52	1	35	0	0	31	1	0
Novi Grad	654	132	2	204	0	9	271	5	31
Novo Saraj.	295	52	1	83	1	2	138	7	11
Stari Grad	212	47	0	50	0	1	96	5	13
Vogošća	156	47	0	40	1	3	63	0	2
Trnovo	8	5	0	1	0	0	2	0	0
UKUPNO	2173	522	8	595	6	20	891	36	95

P R E G L E D

broja registrovanih nezaposlenih lica po dužini čekanja na zaposlenje,po polu, kvalifikacionoj strukturi i biroima na dan 31.03.2004. godine

Tab.4.2.

BIRO	UKUPNO	PO KVALIFIKACIJAMA							
		NKV	PK	KV	VKV	NSS	SSS	VŠS	VSS
Od 9 do 12 mjeseci - S V E G A									
Centar	300	55	2	95	4	4	101	12	27
Hadžići	168	45	2	69	1	0	47	0	4
Ilidža	372	96	3	127	2	0	115	7	22
Ilijaš	160	70	0	55	1	0	33	1	0
Novi Grad	790	195	2	279	5	1	247	19	42
Novo Saraj.	310	65	3	92	3	3	110	12	22
Stari Grad	290	66	3	100	4	2	100	6	9
Vogošća	224	64	1	72	1	0	82	3	1
Trnovo	13	6	0	5	0	0	2	0	0
UKUPNO	2627	662	16	894	21	10	837	60	127

BIRO	UKUPNO	PO KVALIFIKACIJAMA							
		NKV	PK	KV	VKV	NSS	SSS	VŠS	VSS
Od 9 do 12 mjeseci - Ž E N E									
Centar	179	32	1	44	0	4	72	6	20
Hadžići	78	26	2	23	0	0	26	0	1
Ilidža	196	61	1	46	1	0	68	4	15
Ilijaš	73	35	0	19	0	0	19	0	0
Novi Grad	410	119	1	98	1	1	156	13	21
Novo Saraj.	165	42	1	31	1	3	71	5	11
Stari Grad	158	39	2	42	0	2	62	5	6
Vogošća	126	49	1	27	0	0	45	3	1
Trnovo	5	3	0	0	0	0	2	0	0
UKUPNO	1390	406	9	330	3	10	521	36	75

P R E G L E D

broja registrovanih nezaposlenih lica po dužini čekanja na zaposlenje,po polu, kvalifikacionoj strukturi i biroima na dan 31.03.2004. godine

Tab.4.2.

BIRO	UKUPNO	PO KVALIFIKACIJAMA							
		NKV	PK	KV	VKV	NSS	SSS	VŠS	VSS
Od 12 do 18 mjeseci - S V E G A									
Centar	499	147	7	139	11	2	142	12	39
Hadžići	358	163	2	104	0	1	84	2	2
Ilidža	1041	308	17	379	42	24	240	14	17
Ilijaš	299	126	2	116	0	1	49	2	3
Novi Grad	1530	396	13	545	28	20	438	31	59
Novo Saraj.	673	150	9	222	15	6	214	18	39
Stari Grad	431	124	1	129	6	3	129	16	23
Vogošća	376	151	3	129	4	2	79	5	3
Trnovo	61	33	0	17	3	0	7	0	1
UKUPNO	5268	1598	54	1780	109	59	1382	100	186

BIRO	UKUPNO	PO KVALIFIKACIJAMA							
		NKV	PK	KV	VKV	NSS	SSS	VŠS	VSS
Od 12 do 18 mjeseci - Ž E N E									
Centar	261	79	2	55	2	2	84	9	28
Hadžići	206	110	1	41	0	1	50	1	2
Ilidža	473	170	11	89	1	24	159	8	11
Ilijaš	128	64	1	35	0	1	25	0	2
Novi Grad	782	215	4	215	5	20	270	19	34
Novo Saraj.	346	89	5	84	3	4	130	8	23
Stari Grad	235	76	1	52	0	3	82	8	13
Vogošća	198	97	3	39	1	2	49	4	3
Trnovo	20	13	0	1	0	0	5	0	1
UKUPNO	2649	913	28	611	12	57	854	57	117

P R E G L E D

broja registrovanih nezaposlenih lica po dužini čekanja na zaposlenje,po polu, kvalifikacionoj strukturi i biroima na dan 31.03.2004. godine

Tab.4.2.

BIRO	UKUPNO	PO KVALIFIKACIJAMA							
		NKV	PK	KV	VKV	NSS	SSS	VŠS	VSS
Od 18 do 24 mjeseci - SVEGA									
Centar	513	117	1	179	11	7	172	9	17
Hadžići	468	191	3	164	3	0	106	1	0
Ilidža	717	180	16	307	11	10	192	1	0
Ilijaš	425	183	1	164	5	0	70	2	0
Novi Grad	1556	378	20	670	33	25	374	23	33
Novo Saraj.	760	147	4	271	18	6	254	30	30
Stari Grad	459	120	2	170	7	3	137	12	8
Vogošća	629	242	7	218	14	3	131	6	8
Trnovo	28	11	1	13	1	0	2	0	0
UKUPNO	5555	1569	55	2156	103	54	1438	84	96

BIRO	UKUPNO	PO KVALIFIKACIJAMA							
		NKV	PK	KV	VKV	NSS	SSS	VŠS	VSS
Od 18 do 24 mjeseca - Ž E N E									
Centar	294	65	1	84	3	7	113	7	14
Hadžići	245	111	1	65	0	0	67	1	0
Ilidža	315	80	8	104	0	10	112	1	0
Ilijaš	192	86	0	61	0	0	44	1	0
Novi Grad	803	214	12	277	8	25	232	16	19
Novo Saraj.	387	73	0	113	10	6	152	13	20
Stari Grad	254	72	1	74	3	3	88	7	6
Vogošća	295	129	4	71	0	3	81	2	5
Trnovo	8	6	0	2	0	0	0	0	0
UKUPNO	2793	836	27	851	24	54	889	48	64

P R E G L E D

broja registrovanih nezaposlenih lica po dužini čekanja na zaposlenje,po polu, kvalifikacionoj strukturi i biroima na dan 31.03.2004. godine

Tab.4.2.

BIRO	UKUPNO	PO KVALIFIKACIJAMA							
		NKV	PK	KV	VKV	NSS	SSS	VŠS	VSS
Od 2 do 3 godine - S V E G A									
Centar	620	167	9	189	3	16	192	19	25
Hadžići	488	247	2	147	4	1	80	3	4
Ilidža	841	290	14	271	8	10	226	15	7
Ilijaš	492	243	4	170	1	1	70	2	1
Novi Grad	1580	462	5	521	17	20	485	31	39
Novo Saraj.	808	211	5	234	9	9	292	8	40
Stari Grad	509	152	1	171	3	5	153	8	16
Vogošća	446	227	4	124	2	2	85	2	0
Trnovo	39	23	0	11	0	0	5	0	0
UKUPNO	5823	2022	44	1838	47	64	1588	88	132

BIRO	UKUPNO	PO KVALIFIKACIJAMA							
		NKV	PK	KV	VKV	NSS	SSS	VŠS	VSS
Od 2 do 3 godine - Ž E N E									
Centar	386	110	5	95	0	15	135	11	15
Hadžići	308	169	1	73	1	1	59	3	1
Ilidža	445	167	2	106	1	10	146	10	3
Ilijaš	268	150	1	73	0	1	43	0	0
Novi Grad	958	308	3	253	7	20	323	21	23
Novo Saraj.	480	133	1	112	2	8	186	11	27
Stari Grad	313	97	0	82	0	5	108	8	13
Vogošća	295	164	2	57	0	2	68	2	0
Trnovo	19	14	0	3	0	0	2	0	0
UKUPNO	3472	1312	15	854	11	62	1070	66	82

P R E G L E D

broja registrovanih nezaposlenih lica po dužini čekanja na zaposlenje,po polu, kvalifikacionoj strukturi i biroima na dan 31.03.2004. godine

Tab.4.2.

BIRO	UKUPNO	PO KVALIFIKACIJAMA							
		NKV	PK	KV	VKV	NSS	SSS	VŠS	VSS
Od 3 do 5 godina - S V E G A									
Centar	1077	360	7	325	8	24	281	21	51
Hadžići	987	628	4	209	6	2	133	3	2
Ilidža	1533	672	14	427	21	26	348	16	9
Ilijaš	695	350	9	223	13	4	91	4	1
Novi Grad	2761	994	18	784	35	38	764	63	65
Novo Saraj.	1341	413	17	356	12	24	435	43	41
Stari Grad	856	321	10	259	9	4	223	17	13
Vogošća	660	346	3	161	4	7	126	5	8
Trnovo	32	18	0	11	0	0	3	0	0
UKUPNO	9942	4102	82	2755	108	129	2404	172	190

BIRO	UKUPNO	PO KVALIFIKACIJAMA							
		NKV	PK	KV	VKV	NSS	SSS	VŠS	VSS
Od 3 do 5 godina - Ž E N A									
Centar	715	269	3	162	3	24	207	16	31
Hadžići	727	492	4	113	2	2	111	3	0
Ilidža	987	481	7	196	5	26	255	11	6
Ilijaš	366	220	3	87	0	4	50	2	0
Novi Grad	1712	667	14	387	5	38	527	37	37
Novo Saraj.	901	298	12	188	2	24	323	30	24
Stari Grad	531	219	4	129	1	4	156	10	8
Vogošća	460	270	2	77	0	7	98	2	4
Trnovo	15	11	0	3	0	0	1	0	0
UKUPNO	6414	2927	49	1342	18	129	1728	111	110

P R E G L E D

broja registrovanih nezaposlenih lica po dužini čekanja na zaposlenje,po polu, kvalifikacionoj strukturi i biroima na dan 31.03.2004. godine

Tab.4.2.

BIRO	UKUPNO	PO KVALIFIKACIJAMA							
		NKV	PK	KV	VKV	NSS	SSS	VŠS	VSS
Od 5 do 7 godina - S V E G A									
Centar	1501	725	17	343	8	15	316	32	45
Hadžići	913	642	5	144	4	1	113	4	0
Ilidža	2278	1316	18	485	16	14	387	24	18
Ilijaš	1059	695	20	226	0	12	104	2	0
Novi Grad	3708	2095	21	673	14	26	784	51	44
Novo Saraj.	1820	771	16	422	16	19	480	51	45
Stari Grad	1279	580	15	347	6	13	278	20	20
Vogošća	1128	758	6	212	4	4	137	2	5
Trnovo	61	50	0	8	0	0	3	0	0
UKUPNO	13747	7632	118	2860	68	104	2602	186	177

BIRO	UKUPNO	PO KVALIFIKACIJAMA							
		NKV	PK	KV	VKV	NSS	SSS	VŠS	VSS
Od 5 do 7 godina - Ž E N E									
Centar	1020	543	8	173	2	14	230	19	31
Hadžići	719	530	4	86	0	1	96	2	0
Ilidža	1565	988	5	234	2	14	305	12	5
Ilijaš	703	511	10	96	0	12	74	0	0
Novi Grad	2641	1582	14	385	0	26	575	33	26
Novo Saraj.	1199	543	6	216	4	19	347	34	30
Stari Grad	816	402	5	170	1	12	198	14	14
Vogošća	849	625	4	109	0	4	102	1	4
Trnovo	43	38	0	2	0	0	3	0	0
UKUPNO	9555	5762	56	1471	9	102	1930	115	110

P R E G L E D

broja registrovanih nezaposlenih lica po dužini čekanja na zaposlenje,po polu, kvalifikacionoj strukturi i biroima na dan 31.03.2004. godine

Tab.4.2.

BIRO	UKUPNO	PO KVALIFIKACIJAMA							
		NKV	PK	KV	VKV	NSS	SSS	VŠS	VSS
Od 7 do 9 godina - S V E G A									
Centar	512	239	7	126	1	5	112	6	16
Hadžići	341	218	1	66	2	1	51	2	0
Ilidža	1125	637	16	251	2	8	197	14	0
Ilijaš	170	95	7	35	2	1	29	1	0
Novi Grad	1358	726	20	237	10	19	302	17	27
Novo Saraj.	691	297	8	162	4	5	187	13	15
Stari Grad	370	168	5	114	2	8	61	7	5
Vogošća	412	218	8	102	1	5	75	2	1
Trnovo	56	46	0	9	0	0	1	0	0
UKUPNO	5035	2644	72	1102	24	52	1015	62	64

BIRO	UKUPNO	PO KVALIFIKACIJAMA							
		NKV	PK	KV	VKV	NSS	SSS	VŠS	VSS
Od 7 do 9 godina - Ž E N E									
Centar	335	171	2	63	0	5	82	4	8
Hadžići	234	155	1	33	1	0	43	1	0
Ilidža	848	505	7	149	1	5	172	9	0
Ilijaš	91	51	0	15	0	1	23	1	0
Novi Grad	951	521	7	148	2	19	228	10	16
Novo Saraj.	465	198	3	109	0	4	136	4	11
Stari Grad	232	120	2	49	0	8	48	4	1
Vogošća	286	161	3	52	0	5	64	1	0
Trnovo	47	40	0	6	0	0	1	0	0
UKUPNO	3489	1922	25	624	4	47	797	34	36

P R E G L E D

broja registrovanih nezaposlenih lica po dužini čekanja na zaposlenje,po polu, kvalifikacionoj strukturi i biroima na dan 31.03.2004. godine

Tab.4.2.

BIRO	UKUPNO	PO KVALIFIKACIJAMA							
		NKV	PK	KV	VKV	NSS	SSS	VŠS	VSS
Preko 9 godina - S V E G A									
Centar	116	46	2	19	0	5	35	1	8
Hadžići	0	0	0	0	0	0	0	0	0
Ilidža	23	9	7	1	0	0	6	0	0
Ilijaš	0	0	0	0	0	0	0	0	0
Novi Grad	476	254	4	79	0	1	127	7	4
Novo Saraj.	64	1	0	15	0	1	39	2	6
Stari Grad	244	119	11	57	1	4	48	3	1
Vogošća	2	1	0	1	0	0	0	0	0
Trnovo	0	0	0	0	0	0	0	0	0
UKUPNO	925	430	24	172	1	11	255	13	19

BIRO	UKUPNO	PO KVALIFIKACIJAMA							
		NKV	PK	KV	VKV	NSS	SSS	VŠS	VSS
Preko 9 godina - Ž E N E									
Centar	91	35	0	16	0	5	29	0	6
Hadžići	0	0	0	0	0	0	0	0	0
Ilidža	15	7	2	1	0	0	5	0	0
Ilijaš	0	0	0	0	0	0	0	0	0
Novi Grad	373	207	1	47	0	1	109	5	3
Novo Saraj.	48	0	0	11	0	1	33	2	1
Stari Grad	172	75	3	49	0	3	39	3	0
Vogošća	2	1	0	1	0	0	0	0	0
Trnovo	0	0	0	0	0	0	0	0	0
UKUPNO	701	325	6	125	0	10	215	10	10

PREGLED NEZAPOSLENIH LICA KOJA SU BILA ZAPOSLENA PO GODINAMA STAROSTI I RADNOM STAŽU - STANJE 31.03. 2004. KANTON SARAJEVO

Tabela 5

Rad. staž	3 mj	3 - 6 m.	6 - 9 m.	9 - 12 m.	12 - 18m	18 - 24m	2 - 5 g	5 - 10 g	10 - 15 g	15 - 20 g	20 - 25 g	25 - 30 g	30 - 35g	35 - 40 g	40 - 45 g	p 45 g	UKUPNO
God. star.																	
15-18 g.	6	0	0	0	0	0	0	0	0		0	0	0	0	0	0	**6**
18-20 g.	53	20	8	7	9	2	1	0	0	0	0	0	0	0	0	0	**100**
20-24 g.	508	273	203	154	251	104	106	8	2	0	0	0	0	0	0	0	**1609**
24-27 g.	419	239	159	179	319	173	352	40	2	1	0	0	0	0	0	0	**1883**
27-30 g.	386	262	205	183	283	236	584	212	13	3	0	0	0	0	0	0	**2367**
30-35 g.	396	271	284	192	366	272	924	523	156	16	2	0	0	0	0	0	**3402**
35-40 g.	287	241	197	156	321	228	1114	1041	753	410	20	4	0	0	0	0	**4772**
40-45 g.	182	159	134	110	199	148	761	1415	1041	1020	416	16	0	0	0	0	**5601**
45-50 g.	117	73	62	49	93	77	381	642	1078	1114	1040	504	14	0	0	0	**5244**
50-60 g.	117	64	48	53	66	78	298	421	608	1168	1252	1204	564	80	0	0	**6021**
60-65 g.	9	4	2	5	4	9	28	38	58	74	73	138	67	26	3	0	**538**
preko 65g.	0	0	0	0	0	0	0	0	0	0	0	0	0	0	0	0	**0**
SVEGA	**2480**	**1606**	**1474**	**1088**	**1911**	**1327**	**4549**	**4340**	**3711**	**3806**	**2803**	**1866**	**645**	**106**	**3**	**0**	**31543**

PREGLED NEZAPOSLENIH LICA KOJA SU BILA ZAPOSLENA PO GODINAMA STAROSTI I RADNOM STAŽU - STANJE 31.03. 2004. BIRO CENTAR

Tabela 5.1.

Rad. staž God. star.	3 mj	3 - 6 m.	6 - 9 m.	9 - 12 m.	12 - 18m.	18 - 24m	2 - 5 g	5 - 10 g	10 - 15 g	15 - 20 g	20 - 25 g	25 - 30 g	30 - 35g	35 - 40 g	40 - 45 g	p 45 g	UKUPNO
15-18 g.	3	0	0	0	0	0	0	0	0	0	0	0	0	0	0	0	**3**
18-20 g.	2	1	0	1	2	0	0	0	0	0	0	0	0	0	0	0	**6**
20-24 g.	78	25	31	22	24	15	14	1	1	0	0	0	0	0	0	0	**211**
24-27 g.	61	23	18	24	33	15	47	8	1	0	0	0	0	0	0	0	**230**
27-30 g.	40	24	19	13	26	29	64	15	1	1	0	0	0	0	0	0	**232**
30-35 g.	60	36	25	20	46	32	119	59	11	2	0	0	0	0	0	0	**410**
35-40 g.	39	32	21	18	28	20	124	120	96	41	2	0	0	0	0	0	**541**
40-45 g.	25	16	11	11	19	19	99	169	127	125	41	1	0	0	0	0	**663**
45-50 g.	16	12	8	7	10	10	46	81	140	157	137	57	5	0	0	0	**686**
50-60 g	19	10	2	6	11	7	40	55	72	133	150	164	64	10	0	0	**743**
60-65 g.	1	0	0	1	0	0	2	3	12	10	11	15	8	5	1	0	**69**
preko 65g.	0	0	0	0	0	0	0	0	0	0	0	0	0	0	0	0	**0**
SVEGA	**344**	**179**	**135**	**123**	**199**	**147**	**555**	**511**	**461**	**469**	**341**	**237**	**77**	**15**	**1**	**0**	**3794**

PREGLED NEZAPOSLENIH LICA KOJA SU BILA ZAPOSLENA PO GODINAMA STAROSTI I RADNOM STAŽU - STANJE 31.03. 2004. BIRO HADŽIĆI

Tabela 5.1.

Rad. staž God. star.	3 mj	3 - 6 m.	6 - 9 m.	9 - 12 m.	12 - 18 m	18 - 24 m	2 - 5 g	5 - 10 g	10 - 15 g	15 - 20 g	20 - 25 g	25 - 30 g	30 - 35	35 - 40 g	40 - 45 g	p 45 g	UKUPNO
15-18 g.	1	0	0	0	0	0	0	0	0	0	0	0	0	0	0	0	**1**
18-20 g.	6	2	1	0	1	0	0	0	0	0	0	0	0	0	0	0	**10**
20-24 g.	35	26	27	21	18	12	8	0	0	0	0	0	0	0	0	0	**147**
24-27 g.	27	15	8	13	16	11	24	6	0	0	0	0	0	0	0	0	**120**
27-30 g.	28	10	6	5	11	13	31	14	0	0	0	0	0	0	0	0	**118**
30-35 g.	22	23	17	18	30	22	42	34	12	4	0	0	0	0	0	0	**224**
35-40 g.	19	14	9	10	24	10	63	60	65	32	1	1	0	0	0	0	**308**
40-45 g.	11	10	8	6	13	16	32	62	49	31	38	3	0	0	0	0	**279**
45-50 g.	7	1	5	2	3	4	17	21	52	55	55	23	0	0	0	0	**245**
50-60 g.	3	2	0	2	1	4	4	13	17	36	50	38	19	3	0	0	**192**
60-65 g.	0	0	0	0	0	1	0	2	3	5	3	2	1	3	0	0	**20**
preko 65g.																	**0**
SVEGA	**159**	**103**	**81**	**77**	**117**	**93**	**221**	**212**	**198**	**163**	**147**	**67**	**20**	**6**	**0**	**0**	**1664**

PREGLED NEZAPOSLENIH LICA KOJA SU BILA ZAPOSLENA PO GODINAMA STAROSTI I RADNOM STAŽU - STANJE 31.03. 2004. BIRO ILIDŽA

Tabela 5.1.

Rad. staž God. star.	3 mj	3 - 6 m.	6 - 9 m.	9 - 12 m.	12 - 18 m	18 - 24 m	2 - 5 g	5 - 10 g	10 - 15 g	15 - 20 g	20 - 25 g	25 - 30 g	30 - 35	35 - 40 g	40 - 45 g	p 45 g	UKUPNO
15-18 g.	0	0	0	0	0	0	0	0	0	0	0	0	0	0	0	0	**0**
18-20 g.	9	3	1	0	0	0	0	0	0	0	0	0	0	0	0	0	**13**
20-24 g.	64	45	29	32	38	18	21	3	0	0	0	0	0	0	0	0	**250**
24-27 g.	67	33	23	35	46	32	45	4	1	0	0	0	0	0	0	0	**286**
27-30 g.	44	18	25	21	37	25	89	22	0	0	0	0	0	0	0	0	**281**
30-35 g.	55	38	49	31	49	47	133	101	36	1	0	0	0	0	0	0	**540**
35-40 g.	54	45	39	30	41	40	192	211	123	104	5	0	0	0	0	0	**884**
40-45 g.	25	29	25	20	28	22	122	248	192	150	88	3	0	0	0	0	**952**
45-50 g.	21	15	9	11	17	8	74	104	174	160	127	103	4	0	0	0	**827**
50-60 g.	17	13	9	6	10	13	53	71	113	163	193	176	112	14	0	0	**963**
60-65 g.	2	0	1	0	1	2	6	6	9	11	11	25	9	4	1	0	**88**
preko 65g.	0	0	0	0	0	0	0	0	0	0	0	0	0	0	0	0	**0**
SVEGA	**358**	**239**	**210**	**186**	**267**	**207**	**735**	**770**	**648**	**589**	**424**	**307**	**125**	**18**	**1**	**0**	**5084**

PREGLED NEZAPOSLENIH LICA KOJA SU BILA ZAPOSLENA PO GODINAMA STAROSTI I RADNOM STAŽU - STANJE 31.03. 2004. BIRO ILIJAŠ

Tabela 5.1.

Rad. staž God. star.	3 mj	3 - 6 m.	6 - 9 m.	9 - 12 m.	12-18 m.	18 - 24m.	2 - 5 g	5 - 10 g	10 - 15 g	15 - 20 g	20 - 25 g	25 - 30 g	30 - 35g	35 - 40 g	40 - 45 g	p 45 g	UKUPNO
15-18 g.	0	0	0	0	0	0	0	0	0	0	0	0	0	0	0	0	**0**
18-20 g.	2	0	0	0	0	0	0	0	0	0	0	0	0	0	0	0	**2**
20-24 g.	14	19	9	5	19	6	8	0	0	0	0	0	0	0	0	0	**80**
24-27 g.	15	15	4	7	8	13	23	3	0	0	0	0	0	0	0	0	**88**
27-30 g.	13	10	6	6	12	7	28	10	1	0	0	0	0		0	0	**93**
30-35 g.	15	10	13	6	12	11	55	26	6	5	1	0	0	0	0	0	**160**
35-40 g.	8	5	4	7	12	14	60	79	35	13	2	0	0	0	0	0	**239**
40-45 g.	6	4	4	7	12	5	38	83	60	47	5	1	0	0	0	0	**272**
45-50 g.	3	1	1	1	1	2	13	38	53	80	39	13	0	0	0	0	**245**
50-60 g.	2	2	0	2	2	2	4	14	36	62	57	44	18	2	0	0	**247**
60-65 g	1	0	0	0	1	0	0	1	3	7	5	11	9	0	0	0	**38**
preko 65g.	0	0	0	0	0	0	0	0	0	0	0	0	0	0	0	0	**0**
SVEGA	**79**	**66**	**41**	**41**	**79**	**60**	**229**	**254**	**194**	**214**	**109**	**69**	**27**	**2**	**0**	**0**	**1464**

PREGLED NEZAPOSLENIH LICA KOJA SU BILA ZAPOSLENA PO GODINAMA STAROSTI I RADNOM STAŽU - STANJE 31.03. 2004. BIRO NOVI GRAD

Tabela 5.1.

Rad. staž God. star.	3 mj	3 - 6 m.	6 - 9 m.	9 - 12 m.	12-18 m.	18 - 24m	2 - 5 g	5 - 10 g	10 - 15 g	15 - 20 g	20 - 25 g	25 - 30 g	30 - 35g	35 - 40 g	40 - 45 g	p 45 g	UKUPNO
15-18 g.	0	0	0	0	0	0	0	0	0	0	0	0	0	0	0	0	**0**
18-20 g.	12	5	4	4	5	0	0	0	0	0	0	0	0	0	0	0	**30**
20-24 g.	138	71	51	27	64	16	18	2	0	0	0	0	0	0	0	0	**387**
24-27 g.	124	75	52	47	109	50	104	8	0	0	0	0	0	0	0	0	**569**
27-30 g.	159	114	94	98	132	107	209	96	7	0	0	0	0	0	0	0	**1016**
30-35 g.	112	76	78	50	109	84	266	114	40	0	0	0	0	0	0	0	**929**
35-40 g.	76	71	67	39	109	77	302	226	197	86	2	0	0	0	0	0	**1252**
40-45 g.	52	54	38	32	62	33	201	389	257	317	91	0	0	0	0	0	**1526**
45-50 g.	24	19	20	14	34	24	96	176	284	314	321	106	1	0	0	0	**1433**
50-60 g.	37	18	17	21	21	24	91	110	165	387	385	394	227	42	0	0	**1939**
60-65 g.	3	3	1	1	1	2	5	7	17	18	16	39	22	6	1	0	**142**
preko 65g.	0	0	0	0	0	0	0	0	0	0	0	0	0	0	0	0	**0**
SVEGA	**737**	**506**	**422**	**333**	**646**	**417**	**1292**	**1128**	**967**	**1122**	**815**	**539**	**250**	**48**	**1**	**0**	**9223**

PREGLED NEZAPOSLENIH LICA KOJA SU BILA ZAPOSLENA PO GODINAMA STAROSTI I RADNOM STAŽU - STANJE 31.03. 2004. BIRO NOVO SARAJEVO

Tabela 5.1.

Rad. staž God. star.	3 mj	3 - 6 m.	6 - 9 m.	9 - 12 m.	12 - 18m.	18 - 24m	2 - 5 g	5 - 10 g	10 - 15 g	15 - 20 g	20 - 25 g	25 - 30 g	30 - 35	35 - 40 g	40 - 45 g	p 45 g	UKUPNO
15-18 g.	1	0	0	0	0	0	0	0	0	0	0	0	0	0	0	0	**1**
18-20 g.	11	3	0	1	0	0	0	0	0	0	0	0	0	0	0	0	**15**
20-24 g.	100	42	22	25	28	12	18	0	0	0	0	0	0	0	0	0	**247**
24-27 g.	62	40	19	28	45	22	48	5	0	0	0	0	0	0	0	0	**269**
27-30 g.	51	39	20	19	35	27	61	26	2	0	0	0	0	0	0	0	**280**
30-35 g.	82	42	50	34	49	33	142	97	25	3	0	0	0	0	0	0	**557**
35-40 g.	45	41	34	21	59	29	212	190	96	56	5	3	0	0	0	0	**791**
40-45 g.	32	17	19	16	31	23	121	259	192	161	67	2	0		0	0	**940**
45-50 g.	25	13	8	8	10	10	65	132	193	173	142	78	1	0	0	0	**858**
50-60 g.	10	5	8	1	6	5	39	69	85	180	206	189	85	8	0	0	**896**
60-65 g.	0	1	0	1	1	1	6	6	6	9	14	29	11	6	0	0	**91**
preko 65g.	0	0	0	0	0	0	0	0	0	0	0	0	0	0	0	0	**0**
SVEGA	**419**	**243**	**180**	**154**	**264**	**162**	**712**	**784**	**599**	**582**	**434**	**301**	**97**	**14**	**0**	**0**	**4945**

PREGLED NEZAPOSLENIH LICA KOJA SU BILA ZAPOSLENA PO GODINAMA STAROSTI I RADNOM STAŽU - STANJE 31.03. 2004.BIRO STARI GRAD

Tabela 5.1.

Rad. staž God. star.	3 mj	3 - 6 m.	6 - 9 m.	9 12 m.	12 - 18m	18 - 24m	2 - 5 g	5 - 10 g	10 - 15 g	15 - 20 g	20 - 25 g	25 - 30 g	30 - 35g	35 - 40 g	40 - 45 g	p 45 g	UKUPNO
15-18 g.	1	0	0	0	0	0	0	0	0	0	0	0	0	0	0	0	**1**
18-20 g.	8	4	1	1	1	1	1	0	0	0	0	0	0	0	0	0	**17**
20-24 g.	50	27	17	11	39	17	16	2	1	0	0	0	0	0	0	0	**180**
24-27 g.	36	20	24	12	41	21	45	3	0	0	0	0	0	0	0	0	**202**
27-30 g.	29	29	27	13	20	19	47	20	2	2	0	0	0	0	0	0	**208**
30-35 g.	25	26	28	20	43	26	96	53	15	0	1	0	0	0	0	0	**333**
35-40 g.	33	15	16	20	29	21	86	70	80	44	3	0	0	0	0	0	**417**
40-45 g.	22	18	21	12	21	22	86	79	87	98	53	3	0	0	0	0	**522**
45-50 g.	15	6	6	4	11	14	54	51	90	93	137	78	3	0	0	0	**562**
50-60 g.	21	12	7	10	11	20	52	57	66	99	120	109	11	0	0	0	**595**
60-65	2	0	0	2	0	3	7	9	5	6	5	15	3	2	0	0	**59**
preko 65g.	0	0	0	0	0	0	0	0	0	0	0	0	0	0	0	0	**0**
SVEGA	**242**	**157**	**147**	**105**	**216**	**164**	**490**	**344**	**346**	**342**	**319**	**205**	**17**	**2**	**0**	**0**	**3096**

PREGLED NEZAPOSLENIH LICA KOJA SU BILA ZAPOSLENA PO GODINAMA STAROSTI I RADNOM STAŽU - STANJE 31.03. 2004. BIRO VOGOŠĆA

Tabela 5.1.

Rad. staž God. star.	3 mj	3 - 6 m.	6 - 9 m.	9 - 12 m.	12 - 18m	18 - 24m	2 - 5 g	5 - 10 g	10 - 15 g	15 - 20 g	20 - 25 g	25 - 30 g	30 - 35g	35 - 40 g	40 - 45 g	p 45 g	UKUPNO
15-18 g.	0	0	0	0	0	0	0	0	0	0	0	0	0	0	0	0	**0**
18-20 g.	3	2	0	0	0	1	0	0	0	0	0	0	0	0	0	0	**6**
20-24 g.	29	16	17	11	18	5	3	0	0	0	0	0	0	0	0	0	**99**
24-27 g.	27	17	11	11	17	7	14	3	0	1	0	0	0	0	0	0	**108**
27-30 g.	21	17	8	7	10	9	53	8	0	0	0	0	0	0	0	0	**133**
30-35 g.	24	18	23	13	27	16	67	35	11	0	0	0	0	0	0	0	**234**
35-40 g.	13	18	7	11	19	17	66	73	57	28	0	0	0	0	0	0	**309**
40-45 g.	9	11	7	6	13	8	59	115	63	87	30	3	0	0	0	0	**411**
45-50 g.	6	6	5	2	7	4	12	37	83	79	77	42	0	0	0	0	**360**
50-60 g.	8	2	5	5	4	3	15	29	51	101	82	80	23	0	0	0	**408**
60-65 g.	0	0	0	0	0	0	2	4	3	7	6	2	4	0	0	0	**28**
preko 65g.	0	0	0	0	0	0	0	0	0	0	0	0	0	0	0	0	**0**
SVEGA	**140**	**107**	**83**	**66**	**115**	**70**	**291**	**304**	**268**	**303**	**195**	**127**	**27**	**0**	**0**	**0**	**2096**

PREGLED NEZAPOSLENIH LICA KOJA SU BILA ZAPOSLENA PO GODINAMA STAROSTI I RADNOM STAŽU - STANJE 31.03. 2004. BIRO TRNOVO

Tabela 5.1.

Rad. staž God. star.	3 mj	3 - 6 m.	6 - 9 m.	9 - 12m.	12 - 18m.	18 - 24m	2 - 5 g	5 - 10 g	10 15 g	15 - 20 g	20 - 25 g	25 - 30 g	30 - 35g	35 - 40 g	40 45 g	p 45 g	UKUPNO
15-18 g.	0	0	0	0	0	0	0	0	0	0	0	0	0	0	0	0	**0**
18-20 g.	0	0	1	0	0	0	0	0	0	0	0	0	0	0	0	0	**1**
20-24 g.	0	2	0	0	3	3	0	0	0	0	0	0	0	0	0	0	**8**
24-27 g.	0	1	0	2	4	2	2	0	0	0	0	0	0	0	0	0	**11**
27-30 g.	1	1	0	1	0	0	2	1	0	0	0	0	0	0	0	0	**6**
30-35 g.	1	2	1	0	1	1	4	4	0	1	0	0	0	0	0	0	**15**
35-40 g.	0	0	0	0	0	0	9	12	4	6	0	0	0	0	0	0	**31**
40-45 g.	0	0	1	0	0	0	3	11	14	4	3	0	0	0	0	0	**36**
45-50 g.	0	0	0	0	0	1	4	2	9	3	5	4	0	0	0	0	**28**
50-60g.	0	0	0	0	0	0	0	3	3	7	9	10	5	1	0	0	**38**
60-65 g.	0	0	0	0	0	0	0	0	0	1	2	0	0	0	0	0	**3**
preko 65g.	0	0	0	0	0	0	0	0	0	0	0	0	0	0	0	0	**0**
SVEGA	**2**	**6**	**3**	**3**	**8**	**7**	**24**	**33**	**30**	**22**	**19**	**14**	**5**	**1**	**0**	**0**	**177**

PREGLED NEZAPOSLENIH LICA KOJA SU BILA ZAPOSLENA PO DUŽINI ČEKANJA NA ZAPOSLENJE I RADNOM STAŽU - STANJE 31.03. 2004. SARAJEVSKI KANTON

Tabela 6

Rad. staž / Duž. čeka.	3 mj	3 - 6 m	6 - 9 m.	9 - 12 m.	12 - 18 m.	18 - 24m	2 - 5 g	5 - 10 g	10 - 15 g	15 - 20 g	20 - 25 g	25 - 30 g	30 - 35g	35 - 40 g	40 - 45 g	p 45 g	UKUPNO
do 6 m.	433	267	201	166	374	231	713	474	342	372	214	141	84	15	1	0	**4028**
6 - 9 m.	193	91	72	66	141	98	312	202	127	164	110	113	54	15	0	0	**1758**
9 - 12 m.	134	79	62	83	126	82	255	200	148	144	133	127	60	19	1	0	**1653**
12 - 18 m.	252	159	123	102	209	145	418	357	409	725	631	517	189	29	0	0	**4265**
18 - 24 m.	179	117	94	100	135	78	388	453	342	393	322	205	70	8	0	0	**2884**
2 - 3 g	329	234	182	158	212	197	545	387	391	424	304	207	61	5	0	0	**3636**
3 - 5 g	372	229	204	171	259	203	595	693	731	724	622	376	102	12	1	0	**5294**
5 - 7 g	380	271	240	148	296	179	845	1072	885	639	345	134	20	3	0	0	**5457**
7 - 9 g	151	115	99	75	121	80	371	433	298	198	111	40	2	0	0	0	**2094**
Preko 9	57	44	25	19	38	34	107	69	38	23	11	6	3	0	0	0	**474**
SVEGA	**2480**	**1606**	**1474**	**1088**	**1911**	**1327**	**4549**	**4340**	**3711**	**3806**	**2803**	**1866**	**645**	**106**	**3**	**0**	**31543**

PREGLED NEZAPOSLENIH LICA KOJA SU BILA ZAPOSLENA PO DUŽINI ČEKANJA NA ZAPOSLENJE I RADNOM STAŽU - STANJE 31.03. 2004. BIRO CENTAR

Tabela 6.1.

Rad. staž Duž. čeka.	3 mj	3 - 6 m	6 - 9 m.	9 - 12 m.	12 - 18 m	18 - 24m	2 - 5 g	5 - 10 g	10 - 15 g	15 - 20 g	20 - 25 g	25 - 30 g	30 - 35 g	35 - 40 g	40 - 45 g	p 45 g	UKUPNO
do6 m.	70	33	26	26	57	27	116	78	53	58	48	27	20	4	1	0	**644**
6 - 9 m.	26	10	12	7	17	8	39	26	23	28	15	17	5	5	0	0	**238**
9 - 12 m.	17	8	10	10	11	9	30	19	22	19	19	17	6	2	0	0	**199**
12 - 18 m.	30	11	10	16	15	15	37	40	36	48	44	36	20	3	0	0	**361**
18 - 24 m.	23	12	8	7	11	12	40	33	34	72	53	38	6	0	0	0	**349**
2 - 3 g	44	18	14	11	18	19	60	42	55	52	36	23	6	1	0	0	**399**
3 - 5 g	50	25	14	17	24	23	70	80	84	93	75	55	14	0	0	0	**624**
5 - 7 g	49	34	27	18	24	23	105	133	108	70	40	20	0	0	0	0	**651**
7- 9 g	22	22	12	6	19	7	45	47	40	27	10	4	0	0	0	0	**261**
Preko 9	13	6	2	5	3	4	13	13	6	2	1	0	0	0	0	0	**68**
SVEGA	**344**	**179**	**135**	**123**	**199**	**147**	**555**	**511**	**461**	**469**	**341**	**237**	**77**	**15**	**1**	**0**	**3794**

PREGLED NEZAPOSLENIH LICA KOJA SU BILA ZAPOSLENA PO DUŽINI ČEKANJA NA ZAPOSLENJE I RADNOM STAŽU - STANJE 31.03. 2004. BIRO HADŽIĆI

Tabela 6.1.

Rad. staž Duž. čeka.	3 mj	3 - 6 m.	6 - 9 m.	9 - 12 m.	12 - 18m.	18 - 24m	2 - 5 g	5 - 10 g	10 - 15 g	15 - 20 g	20 - 25 g	25 - 30 g	30 - 35	35 40 g	40 - 45 g	p 45 g	UKUPNO
do6 m.	56	26	18	24	27	23	32	23	25	29	23	11	8	2	0	0	**327**
6 - 9 m.	9	5	5	6	23	8	25	13	3	6	3	1	3	0	0	0	**110**
9 - 12 m.	10	5	5	2	8	8	13	5	1	7	5	2	1	0	0	0	**72**
12 - 18m.	29	11	10	4	11	11	25	21	17	23	11	7	1	0	0	0	**181**
18 - 24 m	9	11	7	6	7	5	23	44	29	32	30	18	1	1	0	0	**223**
2 - 3 g	13	15	10	13	5	13	37	28	29	16	11	5	0	1	0	0	**196**
3 - 5 g	21	17	9	10	22	9	34	32	53	34	49	15	3	1	0	0	**309**
5 - 7 g	7	8	10	6	9	11	12	28	31	4	9	4	3	1	0	0	**143**
7 - 9 g	5	5	7	6	5	5	20	18	10	12	6	4	0	0	0	0	**103**
Preko 9	0	0	0	0	0	0	0	0	0	0	0	0	0	0	0	0	**0**
SVEGA	**159**	**103**	**81**	**77**	**117**	**93**	**221**	**212**	**198**	**163**	**147**	**67**	**20**	**6**	**0**	**0**	**1664**

PREGLED NEZAPOSLENIH LICA KOJA SU BILA ZAPOSLENA PO DUŽINI ČEKANJA NA ZAPOSLENJE I RADNOM STAŽU - STANJE 31.03. 2004 BIRO ILIDŽA

Tabela 6.1.

Rad. staž Duž. čeka.	3 mj	3 - 6 m.	6 - 9 m.	9 - 12 m.	12-18 m.	18 - 24 m	2 - 5 g	5 - 10 g	10 - 15 g	15 - 20 g	20 - 25 g	25 - 30 g	30 - 35	35 - 40 g	40 - 45 g	p 45 g	UKUPNO
do 6 m.	68	45	39	25	58	43	144	106	70	85	0	0	0	0	0	0	**683**
6 - 9 m.	29	12	9	11	15	18	45	31	24	20	6	13	3	0	0	0	**236**
9 - 12 m.	24	11	8	23	18	15	40	30	14	12	12	15	6	3	0	0	**231**
12 - 18 m.	29	26	18	14	28	22	68	56	65	151	145	124	73	9	0	0	**828**
18 24 m.	17	14	13	22	19	12	58	85	77	46	38	35	15	1	0	0	**452**
2 - 3 g	38	24	17	16	30	19	78	40	65	60	42	27	6	0	0	0	**462**
3 - 5 g	49	38	49	28	39	31	70	111	111	81	114	63	20	5	1	0	**810**
5 - 7 g	67	50	36	32	41	32	152	219	161	103	47	17	1	0	0	0	**958**
7- 9 g	36	18	21	15	18	15	77	91	60	31	20	13	1	0	0	0	**416**
Preko 9	1	1	0	0	1	0	3	1	1	0	0	0	0	0	0	0	**8**
SVEGA	**358**	**239**	**210**	**186**	**267**	**207**	**735**	**770**	**648**	**589**	**424**	**307**	**125**	**18**	**1**	**0**	**5084**

PREGLED NEZAPOSLENIH LICA KOJA SU BILA ZAPOSLENA PO DUŽINI ČEKANJA NA ZAPOSLENJE I RADNOM STAŽU - STANJE 31.03. 2004 BIRO ILIJAŠ

Tabela 6.1.

Rad. staž Duž. čeka.	3 mj	3 - 6 m.	6 - 9 m.	9 - 12 m.	12 - 18m	18 - 24m	2 - 5 g	5 - 10 g	10 15 g	15 - 20 g	20 - 25 g	25 - 30 g	30 - 35g	35 - 40 g	40 - 45 g	p 45 g	UKUPNO
do 6 m.	12	15	8	9	16	13	34	18	22	14	5	10	0	0	0	0	**176**
6 - 9 m.	10	4	4	3	4	8	13	4	5	5	2	6	2	0	0	0	**70**
9 - 12 m.	2	6	4	4	8	3	6	9	8	9	3	1	3	0	0	0	**66**
12 - 18 m.	5	12	7	6	11	10	22	24	14	20	3	5	5	0	0	0	**144**
18 - 24 m.	7	7	1	6	12	3	34	29	25	41	27	15	3	0	0	0	**210**
2 - 3 g	16	11	5	4	9	6	25	28	18	26	12	8	3	0	0	0	**171**
3 - 5 g	11	4	3	2	5	8	36	48	38	56	31	18	8	2	0	0	**270**
5 - 7 g	14	5	7	6	11	9	50	74	55	37	21	6	3	0	0	0	**298**
7 - 9 g	2	2	2	1	3	0	9	20	9	6	5	0	0	0	0	0	**59**
Preko 9	0	0	0	0	0	0	0	0	0	0	0	0	0	0	0	0	**0**
SVEGA	**79**	**66**	**41**	**41**	**79**	**60**	**229**	**254**	**194**	**214**	**109**	**69**	**27**	**2**	**0**	**0**	**1464**

PREGLED NEZAPOSLENIH LICA KOJA SU BILA ZAPOSLENA PO DUŽINI ČEKANJA NA ZAPOSLENJE I RADNOM STAŽU - STANJE 31.03. 2004 BIRO NOVI GRAD

Tabela 6.1.

Rad staž Duž. čeka.	3 mj	3 - 6 m.	6 - 9 m.	9 - 12 m.	12 - 18m.	18 - 24m.	2 - 5 g	5 - 10 g	10 - 15 g	15 - 20 g	20 - 25 g	25 - 30 g	30 - 35g	35 g 40 g	40 - 45 g	p 45 g	UKUPNO
do 6 m.	76	41	37	27	73	39	133	63	46	67	44	38	31	7	0	0	**722**
6 - 9 m.	41	29	19	17	43	25	99	55	28	44	42	36	30	9	0	0	**517**
9 - 12 m.	40	24	20	25	51	28	89	59	52	45	58	56	33	10	1	0	**591**
12 - 18 m.	76	52	43	26	96	44	140	87	119	228	176	152	53	11	0	0	**1303**
18 - 24m.	61	38	29	27	43	25	108	110	86	94	61	35	26	6	0	0	**749**
2 - 3 g	147	101	96	83	93	104	195	141	117	133	113	72	27	2	0	0	**1424**
3 - 5 g	124	76	64	60	88	60	178	215	209	244	180	105	40	3	0	0	**1646**
5 - 7 g	106	88	74	41	97	54	219	261	223	193	108	35	7	0	0	0	**1506**
7 - 9 g	37	37	27	18	41	21	89	98	65	62	27	6	0	0	0	0	**528**
Preko 9	29	20	13	9	21	17	42	39	22	12	6	4	3	0	0	0	**237**
SVEGA	**737**	**506**	**422**	**333**	**646**	**417**	**1292**	**1128**	**967**	**1122**	**815**	**539**	**250**	**48**	**1**	**0**	**9223**

PREGLED NEZAPOSLENIH LICA KOJA SU BILA ZAPOSLENA PO DUŽINI ČEKANJA NA ZAPOSLENJE I RADNOM STAŽU - STANJE 31.03. 2004 BIRO NOVO SARAJEVO

Tabela 6.1.

Rad. staž Duž. čeka.	3 mj	3 - 6 m.	6 - 9m.	9 - 12m.	12 - 18 m	18 - 24 m	2 - 5 g	5 - 10 g	10 - 15 g	15 - 20 g	20 - 25 g	25 - 30 g	30 - 35 g	35 - 40 g	40 - 45 g	p 45 g	UKUPNO
do 6 m.	82	46	28	21	59	29	114	87	66	66	44	32	12	2	0	0	**688**
6 - 9 m.	37	12	9	13	13	9	47	43	25	25	19	18	8	1	0	0	**279**
9 - 12 m.	22	8	8	11	13	7	38	40	18	17	8	15	7	3	0	0	**215**
12 - 18 m.	43	29	17	19	20	18	59	61	56	85	92	76	23	4	0	0	**602**
18 - 24 m.	32	15	14	13	21	11	60	83	43	45	58	30	17	0	0	0	**442**
2 - 3 g	36	39	19	20	24	17	67	64	54	67	36	37	12	1	0	0	**493**
3 - 5 g	60	25	26	24	35	37	95	117	127	125	90	61	12	1	0	0	**835**
5 - 7 g	79	46	41	13	58	13	151	199	148	122	66	24	6	2	0	0	**968**
7 - 9 g	25	19	17	20	19	17	75	85	62	29	19	7	0	0	0	0	**394**
Preko 9	3	4	1	0	2	4	6	5	0	1	2	1	0	0	0	0	**29**
SVEGA	**419**	**243**	**180**	**154**	**264**	**162**	**712**	**784**	**599**	**582**	**434**	**301**	**97**	**14**	**0**	**0**	**4945**

PREGLED NEZAPOSLENIH LICA KOJA SU BILA ZAPOSLENA PO DUŽINI ČEKANJA NA ZAPOSLENJE I RADNOM STAŽU - STANJE 31.03. 2004 BIRO STARI GRAD

Tabela 6.1.

Rad. staž Duž. čeka.	3 mj	3 - 6 m.	6 - 9 m.	9 - 12 m.	12 - 18 m	18 - 24m	2 - 5 g	5 - 10 g	10 - 15 g	15 - 20 g	20 - 25 g	25 - 30 g	30 - 35 g	35 - 40 g	40 - 45 g	p 45 g	UKUPNO
do 6 m.	48	42	27	24	54	43	87	52	26	26	30	17	4	0	0	0	**480**
6 - 9 m.	29	15	7	8	21	9	31	12	8	24	16	13	2	0	0	0	**195**
9 - 12 m.	9	6	4	3	10	5	19	17	23	22	25	18	2	1	0	0	**164**
12 - 18 m.	28	8	12	10	16	16	29	32	41	57	69	47	1	1	0	0	**367**
18 - 24 m.	12	6	12	9	12	5	29	34	29	39	39	21	0	0	0	0	**247**
2 - 3 g	22	12	12	6	23	12	46	20	36	33	35	22	4	0	0	0	**283**
3 - 5 g	35	23	26	15	27	24	72	49	67	53	53	44	4	0	0	0	**492**
5 - 7 g	35	25	30	22	34	30	99	85	85	66	35	19	0	0	0	0	**565**
7 - 9 g	13	7	8	3	8	11	35	32	22	14	15	3	0	0	0	0	**171**
Preko 9	11	13	9	5	11	9	43	11	9	8	2	1	0	0	0	0	**132**
SVEGA	**242**	**157**	**147**	**105**	**216**	**164**	**490**	**344**	**346**	**342**	**319**	**205**	**17**	**2**	**0**	**0**	**3096**

PREGLED NEZAPOSLENIH LICA KOJA SU BILA ZAPOSLENA PO DUŽINI ČEKANJA NA ZAPOSLENJE I RADNOM STAŽU - STANJE 31.03. 2004 BIRO VOGOŠĆA

Tabela 6.1.

Rad. staž Duž. čeka.	3 mj	3 - 6 m.	6 - 9 m.	9 - 12 m.	12 - 18 m	18 - 24m.	2 - 5 g	5 - 10 g	10 - 15 g	15 - 20 g	20 - 25 g	25 - 30 g	30 - 35	35 - 40 g	40 - 45 g	p 45 g	UKUPNO
do 6 m.	21	17	16	9	28	12	49	43	29	24	18	6	8	0	0	0	**280**
6 - 9 m.	12	4	7	1	5	12	13	18	10	11	7	6	1	0	0	0	**107**
9 - 12 m.	8	10	3	5	4	7	19	20	10	11	3	1	2	0	0	0	**103**
12 - 18 m.	12	10	6	6	11	7	31	34	60	108	85	62	9	0	0	0	**441**
18 - 24 m.	18	12	10	10	10	5	36	28	17	21	15	13	2	0	0	0	**197**
2 - 3 g	13	14	8	4	9	6	34	24	15	35	16	13	3	0	0	0	**194**
3 - 5 g	22	20	13	15	18	10	39	40	40	37	25	15	1	0	0	0	**295**
5 - 7 g	23	15	15	10	22	7	52	63	67	42	18	8	0	0	0	0	**342**
7 - 9 g	11	5	5	6	8	4	18	34	20	14	8	3	1	0	0	0	**137**
Preko 9	0	0	0	0	0	0	0	0	0	0	0	0	0	0	0	0	**0**
SVEGA	**140**	**107**	**83**	**66**	**115**	**70**	**291**	**304**	**268**	**303**	**195**	**127**	**27**	**0**	**0**	**0**	**2096**

PREGLED NEZAPOSLENIH LICA KOJA SU BILA ZAPOSLENA PO DUŽINI ČEKANJA NA ZAPOSLENJE I RADNOM STAŽU - STANJE 31.03. 2004 BIRO TRNOVO

Tabela 6.1.

Rad staž Duž. čeka.	3 mj	3 - 6 m.	6 - 9 m.	9 - 12m.	12 - 18 m	18 - 24 m	2 - 5 g	5 - 10 g	10 - 15 g	15 - 20 g	20 - 25 g	25 - 30 g	30 - 35g	35 - 40 g	40 - 45 g	p 45 g	UKUPNO
do 6 m.	0	2	2	1	2	2	4	4	5	3	2	0	1	0	0	0	**28**
6 - 9 m	0	0	0	0	0	1	0	0	1	1	0	3	0	0	0	0	**6**
9 - 12 m.	2	1	0	0	3	0	1	1	0	2	0	2	0	0	0	0	**12**
12 - 18 m.	0	0	0	1	1	2	7	2	1	5	6	8	4	1	0	0	**38**
18 - 24 m.	0	2	0	0	0	0	0	7	2	3	1	0	0	0	0	0	**15**
2 - 3 g	0	0	1	1	1	1	3	0	2	2	3	0	0	0	0	0	**14**
3 - 5 g	0	1	0	0	1	1	1	1	2	1	5	0	0	0	0	0	**13**
5 - 7 g	0	0	0	0	0	0	5	10	7	2	1	1	0	0	0	0	**26**
7 - 9 g	0	0	0	0	0	0	3	8	10	3	1	0	0	0	0	0	**25**
Preko 9	0	0	0	0	0	0	0	0	0	0	0	0	0	0	0	0	**0**
SVEGA	**2**	**6**	**3**	**3**	**8**	**7**	**24**	**33**	**30**	**22**	**19**	**14**	**5**	**1**	**0**	**0**	**177**

P R E G L E D

nezaposlenih lica prema završenoj školi, fakultetu i biroima na dan 31.03.2004. godine

Tabela 7.

Završena škola fakultet	UKUPNO	B i r o								
		Centar	Hadžići	Ilidža	Ilijaš	N.Grad	N.Saraj.	St.Grad	Vogošća	Trnovo
Nepismeni	3706	47	221	1042	27	277	41	609	1225	217
Bez četiri razreda osnovne škole	320	38	9	12	1	109	15	96	40	0
Završena četiri razreda osnovne škole	1363	295	214	56	125	394	97	87	95	0
Završenih pet razreda osnovne škole	157	11	6	5	3	104	11	11	6	0
Završenih šest razreda osnovne škole	628	18	469	13	4	76	17	18	13	0
Završenih sedam razreda osnovne šk.	91	12	9	8	6	32	9	10	5	0
Završenih osam razreda osnovne šk.	17337	1704	1547	2818	1861	5229	2165	1105	908	0
Nepotpuna srednja škola	0	0	0	0	0	0	0	0	0	0
UKUPNO NK	23602	2125	2475	3954	2027	6221	2355	1936	2292	217
Priučeni radnici i NS	1057	149	28	212	71	276	157	98	65	1
UKUPNO PK I NS	1057	149	28	212	71	276	157	98	65	1
Ispit za KV radnike	36	9	7		9	3	4	1	3	
Škola za KV radnike	17446	1815	1245	2863	1182	4974	2259	1723	1292	93
UKUPNO KV	17482	1824	1252	2863	1191	4977	2263	1724	1295	93
Ispit za VK radnike	52	44	3	0	2	2	1	0	0	0
Škola za VK radnike	520	17	20	121	24	170	85	44	35	4
UKUPNO VKV	572	61	23	121	26	172	86	44	35	4
SREDNJA ŠKOLA										
Ostale škole I ispit sred.šk. IV stepen	2	0	0	1	0	0	1	0	0	0
Mašinsko - tehnička	1563	149	126	281	103	413	226	123	138	4
Elektro - tehnička	1027	105	41	162	34	367	146	114	54	4
Tekstilno - tehnička	695	61	37	128	23	226	102	69	46	3
Drvo - prerađivačka	347	36	14	46	22	107	64	27	31	0
Kožarska	19	0	0	5	5	5	3	0	1	0
Građevinsko - tehnička	715	80	157	72	22	177	112	58	36	1
Hemijsko - tehnička	244	35	11	41	5	76	46	17	13	0
Rudarsko - geološka	62	1	1	9	23	7	10	0	11	0
Geodetska	104	19	0	10	6	33	20	12	4	0
Metalurško - tehnička	55	2	10	5	28	0	5	1	4	0
Grafičko - tehnička	451	45	16	119	0	143	68	46	12	2
Saobraćajno - tehnička	559	59	43	71	13	187	100	39	45	2
Ostale tehničke škole	69	2	7	21	4	6	2	0	25	2
Poljoprivredna	533	53	15	90	7	196	89	61	21	1
Šumarska	138	8	15	36	16	29	18	7	9	0
Veterinarska	129	30	9	13	4	33	20	16	4	0
Ekonomska	2063	233	92	328	66	607	365	194	172	6
Upravna	560	55	23	110	16	158	96	67	35	0
Turističko - ugostiteljska	432	59	13	66	4	135	80	48	25	2
Bibliotekarska	3	0	0	0	0	0	3	0	0	0
Medicinska	2115	362	71	236	45	633	343	297	123	5
Umjetnička	150	30	3	12	0	47	25	27	6	0
Gimnazija	2422	427	113	279	121	597	521	258	103	3
Ostale stručne škole	739	61	31	104	24	323	100	52	43	1
UKUPNO SSS	15196	1912	848	2245	591	4505	2565	1533	961	36

P R E G L E D

nezaposlenih lica prema završenoj školi, fakultetu i biroima na dan 31.03.2004. godine

Tabela 7.

Završena škola fakultet		B i r o								
	UKUPNO	Centar	Hadžići	Ilidža	Ilijaš	N.Grad	N.Saraj.	St.Grad	Vogošća	Trnovo
VIŠA ŠKOLA										
Tehničke škole svih smjerova	98	18	1	2	1	34	22	20	0	0
Ekonomsko-komercijalna	262	42	2	21	3	82	70	29	13	0
Socijalna	56	11	0	8	4	16	9	4	4	0
Upravno-pravna	181	34	3	30	0	41	46	19	8	0
Medicinska	63	11	0	5	1	20	16	9	1	0
Pedagoška akademija	246	33	13	33	5	78	47	29	8	0
Ostale više škole	79	8	1	22	5	19	15	4	4	1
UKUPNO VŠS	985	157	20	121	19	290	225	114	38	1
FAKULTET										
Metaruški	6	3	1	0	0	1	1	0	0	0
Mašinski	97	12	2	6	1	40	22	12	2	0
Elektro - tehnički	53	15	1	2	1	13	17	4	0	0
Građevinski	22	7	0	0	2	3	6	4	0	0
Arhitektonski	77	36	0	0	0	13	16	11	1	0
Tehnološki	17	2	0	1	0	5	5	4	0	0
Poljoprivredni	117	22	3	16	0	37	28	7	4	0
Šumarski	7	1	0	1	0	2	3	0	0	0
Pravni	164	40	2	17	4	43	34	18	5	1
Filozofski	265	59	3	15	6	92	52	28	9	1
Ekonomski	206	52	4	12	1	58	57	20	2	0
Filološki	3	0	1	0	0	1	1	0	0	0
Prirodno - matematički	46	16	0	6	0	10	6	4	4	0
Medicinski	62	21	0	3	0	13	13	11	1	0
Stomatološki	93	21	0	8	1	25	26	10	2	0
Farmaceutski	21	3	0	2	0	9	5	2	0	0
Veterinarski	31	10	0	2	0	9	8	2	0	0
Rudarski	5	0	0	2	0	1	2	0	0	0
Saobraćajni (drumski,željez. i vazdušni)	15	5	1	1	0	2	3	2	1	0
Fizičke kulture	19	3	0	1	0	10	0	5	0	0
Političkih nauka	220	44	4	24	2	57	55	32	2	0
Umjetničke akademije	41	14	1	1	0	15	4	5	1	0
Teološki fakultet	13	2	0	0	0	7	2	2	0	0
Ostale visoke škole	70	13	1	7	0	25	13	8	3	0
UKUPNO VSS	1670	401	24	127	18	491	379	191	37	2

NAPOMENA: Magistri:CENTAR: hemije(1),evropskih studija.(1),elektrotehnike(1),ekonomskih nauka(1),demokratskih i ljudskih prava(1), filozofskih nauka(1) ,poljoprivrede(1),tehničkih znanosti(1)

NOVO SARAJEVO:mikrobiolog(1),ekonomskih nauka(1),upravljanja državom i humanitarnim poslovima(1), interdisciplinarnih nauka(1), matematike(1)

STARI GRAD: dipl ekonomist(1), dipl. veterinar(1)

NOVI GRAD:dipl. slikar(1), dipl. Inž. šumarstva(1)

NAPOMENA: Doktori:CENTAR: dr ekonomskih nauka(1), dr književn. istorije.(1), NOVO SARAJEVO: virusolog(1)

P R E G L E D

nezaposlenih raseljenih i prognanih lica po kvalifikacijama, polu i biroima
stanje 31.03.2004. godine

T. 8

BIRO	UKUPNO		PO KVALIFIKACIJAMA							
			NKV	P K	K V	V K	N S	SSS	VŠS	VSS
Centar	Svega	397	291	0	35	1	1	57	7	5
	Žena	274	215	0	15	0	1	37	3	3
Hadžići	Svega	584	395	1	119	1	1	66	1	0
	Žena	348	248	1	49	0	1	49	0	0
Ilidža	Svega	2293	1412	29	513	10	3	300	16	10
	Žena	1461	1022	18	203	2	3	199	10	4
Ilijaš	Svega	379	227	6	112	0	0	31	2	1
	Žena	179	119	4	38	0	0	17	1	0
N. Grad	Svega	1039	687	7	196	11	0	119	12	7
	Žena	727	587	5	54	0	0	73	5	3
N.Saraj.	Svega	926	499	12	171	6	3	202	14	19
	Žena	586	342	5	88	2	3	136	8	2
St.Grad	Svega	46	33	0	2	1	0	8	1	1
	Žena	28	22	0	1	0	0	5	0	0
Vogošća	Svega	1378	904	7	272	6	5	179	3	2
	Žena	896	653	5	111	0	5	121	1	0
Trnovo	Svega	0	0	0	0	0	0	0	0	0
	Žena	0	0	0	0	0	0	0	0	0
UKUPNO	Svega	7042	4448	62	1420	36	13	962	56	45
	Žena	4499	3208	38	559	4	13	637	28	12

P R E G L E D

nezaposlenih izbjeglih lica i povratnika po kvalifikacijama, polu i biroima
stanje 31.03.2004. godine

T. 9

BIRO	UKUPNO		PO KVALIFIKACIJAMA							
			NKV	P K	K V	V K	N S	SSS	VŠS	VSS
Centar	Svega	116	28	1	40	1	1	31	2	12
	Žena	52	15	1	5	0	1	19	2	9
Hadžići	Svega	22	7	0	7	0	1	6	0	1
	Žena	11	4	0	2	0	1	4	0	0
Ilidža	Svega	173	108	1	6	2	0	48	4	4
	Žena	73	26	1	1	1	0	40	2	2
Ilijaš	Svega	217	153	2	35	1	0	22	3	1
	Žena	76	56	0	8	0	0	12	0	0
N. Grad	Svega	834	455	1	51	3	1	259	36	28
	Žena	503	256	0	27	0	1	181	22	16
N.Saraj.	Svega	629	123	3	184	8	5	250	29	27
	Žena	324	47	3	73	1	5	160	20	15
St.Grad	Svega	104	48	0	28	1	0	21	5	1
	Žena	51	26	0	12	0	0	11	2	0
Vogošća	Svega	225	81	2	74	3	4	52	2	7
	Žena	123	55	1	24	0	4	35	1	3
Trnovo	Svega	354	217	1	93	4	0	36	1	2
	Žena	186	140	0	23	0	0	21	1	1
UKUPNO	Svega	2674	1220	11	518	23	12	725	82	83
	Žena	1399	625	6	175	2	12	483	50	46

IZVOR PODATAKA I METODOLOŠKA OBJAŠNJENJA

Izvor podatka o licima koja traže zaposlenje koji se koristi u izradi Statističkog biltena su biroi za zapošljavanje na teritoriji Javne ustanove "Služba za zapošljavanje Kantona Sarajevo" Sarajevo

Podaci o zaposlenom osoblju u Kantonu Sarajevo preuzimaju se od Federalnog zavoda za statistiku.

Podaci se prikupljaju i obrađuju mjesečno i publikuju na web stranicama Javne ustanove "Služba za zapošljavanje Kantona Sarajevo" do 10, a u ovom biltenu oko 20. u mjesecu za prethodni mjesec.

OBJAŠNJENJE ZAKOVA I POJMOVA

1. **NEZAPOSLENA LICA** su lica bez zaposlenja, sposobna za rad, starosne dobi od 15 do 65 godina, evidentirana u biroima za zapošljavanje.
2. **LICA KOJA PRVI PUT TRAŽE ZAPOSLENJE** su evidentirana lica u biroima za zapošljavanje koja nisu bila u radnom odnosu.
3. **NEZAPOSLENA LICA ZBOG PRESTANKA RADA ORGANIZACIJA I POSLODAVACA** su evidentirana lica u biroima koja su ostala bez posla po svim osnovama utvrđenim Zakonom o radu.
4. **KORISNICI NOVČANE NAKNADE** su nezaposlena lica evidentirana u općinskim biroima koja su stekla pravo prema odredbama Zakona o posredovanju u zapošljavanju i socijalnoj sigurnosti nezaposlenih osoba.
5. **NOVOPRIJAVLJENA LICA KOJA TRAŽE ZAPOSLENJE** su registrovana nezaposlena lica u toku izvještajnog mjeseca.
6. **ZAPOSLENI S EVIDENCIJE JAVNE USTANOVE "SLUŽBA ZA ZAPOŠLJAVANJE KANTONA SARAJEVO" – Sarajevo** su lica koja su se zaposlila na području Sarajevskog kantona tokom izvještajnog mjeseca a bila su evidentirana kod Javne ustanove.
7. **POTREBE ZA ZAPOSLENICIMA** iskazuju broj traženih radnika i pripravnika za nepopunjena i novootvorena radna mjesta koja organizacije i poslodavci prijavljuju biroima u toku izvještajnog mjeseca.
8. **REALIZOVANE PRIJAVE O POTREBAMA ZA ZAPOSLENICIMA** iskazuju broj zaposlenih radnika i pripravnika prema izvještaju o zasnivanju radnog odnosa koji poslodavci dostavljaju biroima tokom izvještajnog mjeseca.
9. **PRESTANAK RADA** evidentira se na osnovu prijava o prestanku radnog odnosa koje su organizacije-poslodavci podnijeli biroima za zapošljavanje u toku izvještajnog mjeseca.

ZNAKOVI

- nema pojave
... ne raspolaže se podacima
‘ podatak manji od 0,5 date jedinice mjere
• ispravljen podatak
1/ napomena ispod teksta ili tabele
Ø prosjek
() procijenjen podatak

SKRAĆENICE

NK nekvalifikovani radnik
PKV polukvalifikovani radnik
KV kvalifikovani radnik
VKV visokokvalifikovani radnik
NSS niža stručna sprema
SSS srednja stručna sprema
VŠS viša školska sprema
VSS visoka stručna sprema

KS Kanton Sarajevo