


Bosna i Hercegovina
Federacija Bosne i Hercegovine



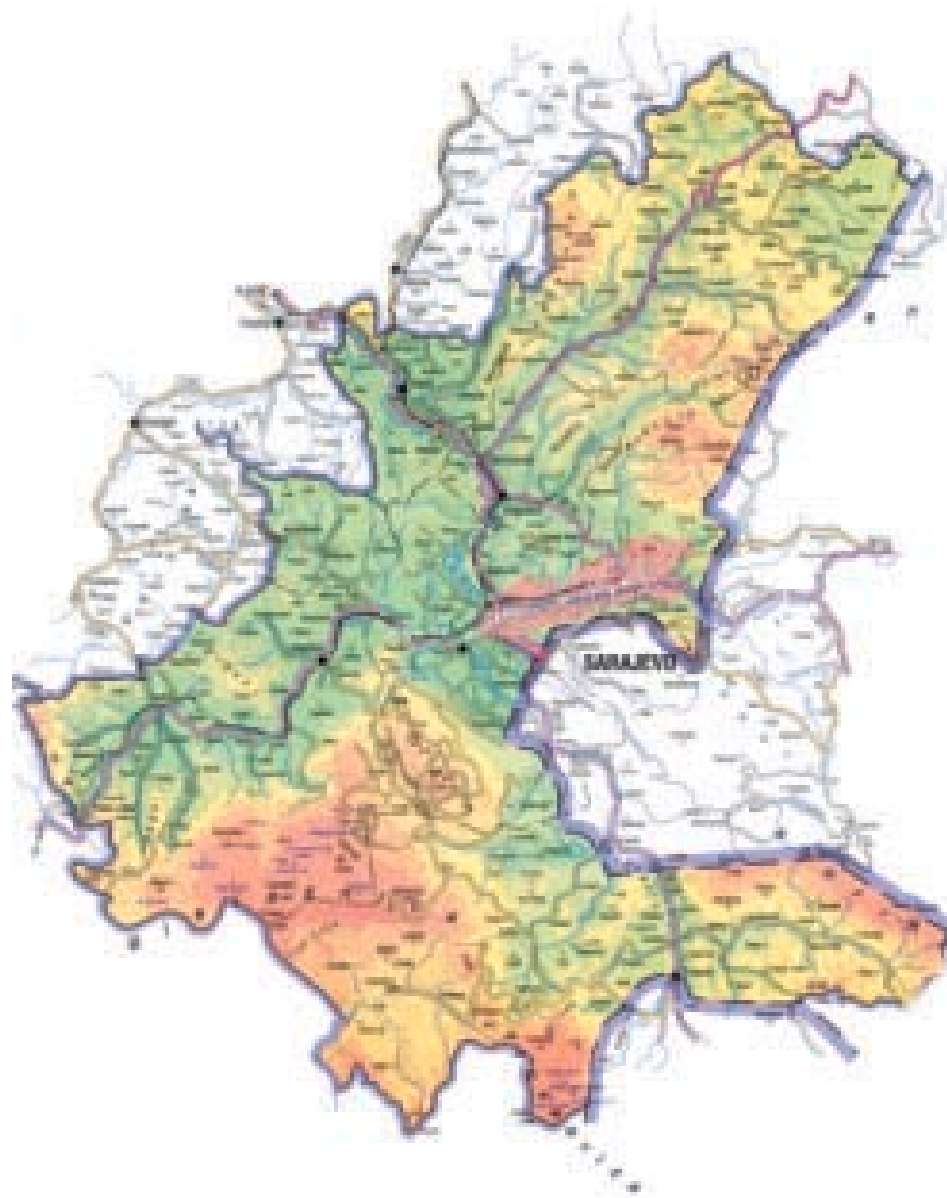
Bosnia and Herzegovina
Federation of Bosnia and Herzegovina

KANTON SARAJEVO
Javna ustanova
"Služba za zapošljavanje Kantona Sarajevo"
S a r a j e v o

CANTON SARAJEVO
Establishment with public attorney
"Canton Sarajevo employment agency"
S a r a j e v o

B I L T E N

PROPISI-ODLUKE-DOKUMENTI-STATISTIČKI PREGLED
AVGUST/KOLOVOZ 2004. GODINE



Sarajevo, septembar/rujan 2004. godine

Izdavač:

JAVNA USTANOVA "Služba za zapošljavanje
Kantona Sarajevo" - Sarajevo
Đoke Mazalića br. 3
telefon: 208-250, 204-150, fax: 204-177
ISDN: 251-260, direktor
E-mail: juszzks@bih.net.ba
Web-site: www.juszzks.com.ba

Redakcioni odbor:

Durmić Mirsada, predsjednik
Djana Ešref
Ibrahimagić Mehmed
Hrle Enisa

Urednik:

Kezić Ranka

***Priprema i obrada
za štampanje:***

Sektor za dokumentaju statistiku, informacioni
sistem i publicistiku
Odjeljenje za dokumentaciju i statistiku
Rukovodilac Sektora Ibrahimagić Mehmed

Štampa:

GRAFIKA "JEŽ" - Sarajevo

Tiraž:

150 komada

A D R E S A R

JAVNE USTANOVE "SLUŽBA ZA ZAPOŠLJAVANJE KANTONA SARAJEVO" SARAJEVO

R. BR.	OP INA	ADRESA	TELEFON / FAX	ŠEF BIROA
DIREKTOR mr sc. DŽEMAL SUBAŠI				
oke Mazali a broj 3 033 / 251 - 260 033 / 204 - 150 fax: 033 / 204 - 177				
1.	CENTAR	Mehmeda Spahe do br. 12	033 / 653 - 763 033 / 214 - 438	Aida Bubalo - Bejtula
2.	HADŽI I	Hadželi br. 128	033 / 420 - 112	Muhamed Smailbegovi
3.	ILIDŽA	Mala aleja br. 2	033 / 627 - 914 fax: 622 - 356	Hajrija-Zumra Hadži
4.	ILIJAS	Ivana Franje Juki a br. 4	033 / 400 - 037 403-350	Faruk Omanovi
5.	NOVI GRAD	Teheranski trg br. od 6-8	033 / 469-812 469-813	v.d. Emina Džulan i
6.	NOVO SARAJEVO	Ložioni ka br. 5	033 / 653 - 217 652 - 457	Zamira Veli
7.	STARI GRAD	Mehmeda Spahe do br. 12	033 / 653 - 763 214 - 438	Lejla Skopljak
8.	VOGOŠ A	Jošani ka br. 30	033 / 424 - 080 424 - 081	Agiša Džani
9.	TRNOVO	Trnovo bb	033 / 439 - 046	k.o.Alica Ramusovi

Izdava :

KANTON SARAJEVO
Javna ustanova
«Služba za zapošljavanje Kantona Sarajevo»
S a r a j e v o

Za izdava a:

mr sc. Džemal Subaši

**Priprema i obrada
za štampanje**

Sektor za dokumentaciju – statistiku, informacioni
sistem i publicistiku

SADRŽAJ

	strana
<i>Zapošljavanje i nezaposlenost na području Kantona Sarajevo u avgustu / kolovozu 2004. godine</i>	4
Tabela 1 Stanovništvo, zaposleno osoblje i registrovana nezaposlenost	5
Grafikon 1	5
Grafikon 2	5
<i>Zaposlenost</i>	
Tabela 2 Ukupno - Kanton, opine	6
Tabela 3 Područje – Kanton Sarajevo	6
Tabela 3.1. Zaposlenost u F BiH na kantonima	7
Grafikon 3	7
Grafikon 4	7
Tabela 3.2. Stanovništvo, zaposlenost i registrovana nezaposlena lica	8
Grafikon 5	8
<i>Posredovanje Javne ustanove “Služba za zapošljavanje Kantona Sarajevo” Sarajevo</i>	
Tabela 4 Biroi	
- Podnijete prijave o potrebama za radnicima	
- Realizovane prijave o potrebama za radnicima	
- Zaposleni sa evidencije lica koja traže zaposlenje	
- Prestanci radnog odnosa	
- Posredovanje Javne ustanove “Služba za zapošljavanje Kantona Sarajevo” – Sarajevo	9
Tabela 5 Ukupno žene, indexi	
- Podnijete prijave o potrebama za radnicima	
- Realizovane prijave o potrebama za radnicima	
- Zaposleni sa evidencije lica koja traže zaposlenje	
- Prestanci radnog odnosa	
- Brisani sa evidencije po raznim osnovama	
<i>Registrovana nezaposlenost</i>	
Tabela 6 Po biroima	
- Lica koja traže zaposlenje	
- Lica koja prvi put traže zaposlenje	
- Prijavljena lica koja traže zaposlenje u toku izvješt. mjeseca	9
Tabela 7 Lica koja traže zaposlenje po biroima, polu i kvalifikacijama	10
Grafikon 6	11
Grafikon 7	11
Grafikon 8	11
Grafikon 9	11
Grafikon 10	12
Grafikon 11	12
Grafikon 12	12
Grafikon 13	13
Grafikon 14	13
Grafikon 15	14
Grafikon 16	14
Grafikon 17	14
Grafikon 18	15
Grafikon 19	15

	strana	
Tabela 8	U eš e žena, indexi	
	- Lica koja traže zaposlenje	
	- Lica koja prvi put traže zaposlenje	
	- Prijavljena lica koja traže zaposlenje u toku izvješt. mjeseca	16
Tabela 9	Kvalifikaciona struktura	
	- Lica koja traže zaposlenje	
	- Lica koja prvi put traže zaposlenje	
	- Prijavljena lica koja traže zaposlenje u toku izvješt. mjeseca	16
	Grafikon 20	16
	Grafikon 21	16
Tabela 10	Demobilisani vojni obveznici, članovi porodica poginulih boraca, ratni vojni invalidi, ostali invalidi – po biroima	17
Tabela 11	Demobilisani vojni obveznici, članovi porodica poginulih boraca, ratni vojni invalidi, ostali invalidi - kvalifikaciona i polna struktura	17
Tabela 12	Registrovana nezaposlenost po biroima	18
Tabela 13	Registrovana nezaposlenost i zapošljavanje	18
<i>Socijalna i materijalna sigurnost nezaposlenih</i>		
Tabela 14	Kanton Sarajevo - biro	
	Korisnici nov ane naknade i zdravstvenog osiguranja	19
Tabela 15	Korisnici nov ane naknade i zdravstvenog osiguranja	
	kvalifikaciona i polna struktura	19
	Grafikon 22	20
	Grafikon 23	20
	Grafikon 24	21
	Grafikon 25	21
	Grafikon 26	21
Prilozi		22
Metodološka objašnjenja		46
Molimo korisnike Biltena da prilikom upotrebe podataka navedu izvor.		

Zapošljavanje i nezaposlenost po evidenciji Javne ustanove «Služba za zapošljavanje Kantona Sarajevo» Sarajevo avgust / kolovoz 2004. godine

Potpisan je ugovor sa PIO/MIO i u sljedećim biltenima davati ćemo podatke o zaposlenosti.

Prema podacima Federalnog zavoda za PIO/MIO, dobivenih od organizacija-poslodavaca u avgustu/kolovozu 2004. godine, na području Kantona Sarajevo bilo je **zaposleno** 125.213 radnika, što je u odnosu na ukupan broj zaposlenih u decembru 2003 godine više je za 519 ili 0,42%. U privredi je zaposleno 70.256 ili 56,10%, a u neprivredi 54.957 ili 43,90%.

Sa evidencije Javne ustanove «Služba za zapošljavanje Kantona Sarajevo» u avgustu/kolovozu 2004. godine **zaposleno** je 499 osoba, što je za 53 osobe ili 9,60% manje u odnosu na juli/srpanj 2004. godine. **Tražnja** za radnom snagom u istom mjesecu iznosi 120 prijava i veća je za 16 ili 15,38% u odnosu na prethodni mjesec. Od ukupnog broja podnijetih potreba za slobodnim radnim mjestima **realizovano** je 112, što je u odnosu na prethodni mjesec manje za 11 prijava ili 8,94%.

U avgustu/kolovozu 2004. godine biroima za zapošljavanje organizacije - poslodavci su podnijeli **177 prijava o prestanku radnog odnosa** po svim osnovama utvrđenim Zakonom o radu. U skladu sa Zakonom o posredovanju u zapošljavanju i socijalnoj sigurnosti nezaposlenih osoba, biroima za zapošljavanje su u toku avgusta/kolovoza 2004. godine **brisali sa evidencije** 1.073 lica ili 1,71% od ukupnog broja registrovanih nezaposlenih lica, a u odnosu na prethodni mjesec manje je za 279 lica ili 20,64%.

Treba ista i da se ažuriranje evidencija vrši kontinuirano.

Tokom avgusta/kolovoza 2004. godine **prijavljeno je na evidencije** službi za zapošljavanje 1.874 lica, što je u odnosu na juli/srpanj 2004. godine manje za 395 lica ili 17,41%, od čega je stru nih lica 1.484 ili 79,18%, a nestru nih 390 ili 20,82%. Posmatrano po biroima za zapošljavanje, najveći broj prijavljenih lica evidentirano je u Novom Gradu 496 ili 28,43%, Ilidži 277 ili 2,76%, Centru 205 ili 3,00%, Novom Sarajevu 232 ili 2,87%, itd.

Krajem avgusta/kolovoza 2004. godine u Kantonu Sarajevo na evidenciji Javne ustanove «Služba za zapošljavanje Kantona Sarajevo» **registrovano je 62.631 nezaposlenih lica**, što je za 801 lica više ili 1,30% u odnosu na juli/srpanj 2004. godine. U eš e **žena** u ukupnom broju lica koja traže zaposlenje u avgustu/kolovozu 2004. godine iznosi 37.654 ili 60,12%. Posmatrano po biroima, najveći broj registrovanih nezaposlenih lica evidentirano je u Novom Gradu 17.441 lica ili 27,84%, Ilidži 10.034 ili 16,02%, Novom Sarajevu 8.082 ili 12,90%, itd.

U eš e **stru nih** lica u ukupnom broju nezaposlenih iznosi 37.928 ili 60,55%, od čega sa VSS 2.016 ili 3,00%, VŠS 1.106 ili 2,00%, SSS 15.991 ili 25,00%, VKV 585 ili 1,00% i KV 18.230 ili 29,00%, a **nestru nih** 24.703 ili 39,45%, od čega NKV 23.652 ili 38,00%, PKV 523 ili 1,00% i NSS 528 ili 1,00%.

Broj lica koja **prvi put traže zaposlenje** je 30.505 ili 48,70% od ukupnog broja registrovanih nezaposlenih lica, od toga je **stru nih lica** 16.674 ili 54,65%, a **nestru nih** 13.831 ili 45,35%. Od ukupnog broja registrovanih nezaposlenih lica u posmatranom periodu u eš e **demobilisanih vojnih obveznika** iznosi 7.412 ili 11,83%, **ratnih vojnih invalida** 1.727 ili 2,76%, **članova poginulih boraca - šehida** 1.583 ili 2,53% i **ostalih invalida** (civilne žrtve rata, kategorizovana omladina i ostali) 542 ili 0,87%.

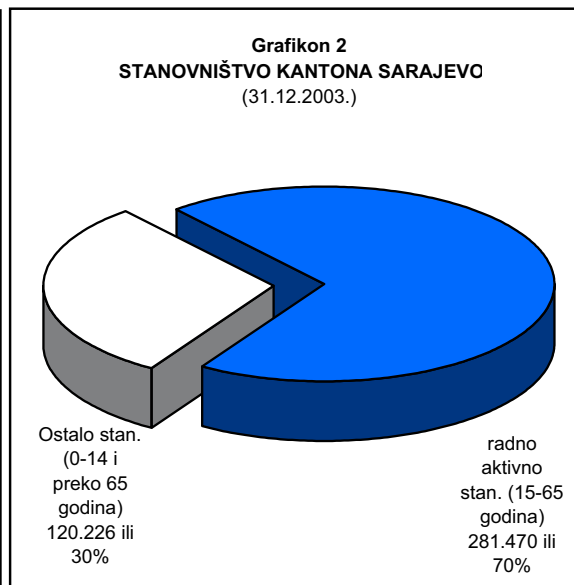
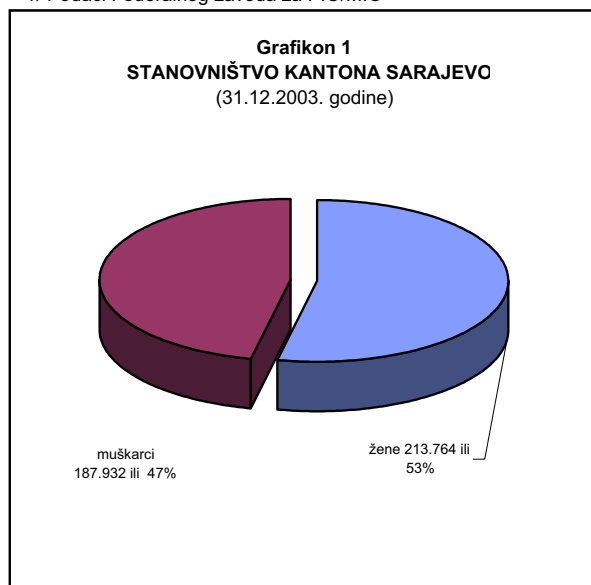
U skladu sa Zakonom o posredovanju u zapošljavanju i socijalnoj sigurnosti nezaposlenih osoba, u avgustu/kolovozu 2004. godine **nov anu naknadu** je koristilo 1.276 lica ili 2,03% od ukupnog broja evidentiranih nezaposlenih lica. Broj korisnika nov ane naknade u avgustu/kolovozu 2004. godine veća je za 31 lice ili 2,48% u odnosu na prethodni mjesec. **Zdravstvenu zaštitu** u istom periodu koristilo je 33.545 lica ili 53,55% od ukupnog broja evidentiranih nezaposlenih i veća je za 347 lica ili 1,04% u odnosu na prethodni mjesec.

STANOVNIŠTVO, ZAPOSLENO OSOBLJE I REGISTROVANA NEZAPOSLENA LICA

Tabela 1

1	STANOVNIŠTVO (31.XII. 2003.) / ¹				ZAPOSLENO OSOBLJE / ¹ (31.VIII. 2004.)	REGISTROVANA NEZAPOSLENA LICA (31.VIII. 2004.)	STOPA		% U EŠ A REGISTROV. LICA U BROJU RADNO AKTIVNOG STANOVN. (od 15 do 65)
	UKUPNO	Po godinama starosti					ZAPOSLENOSTI 6x100 4	NEZAPOSLENOSTI 7x100 6+7	
		0 - 14	15 - 65	65 i preko					
		2	3	4					
CENTAR	68.067	10.489	46.551	11.027	42.324	6.820	90,92	13,88	14,65
HADŽI I	20.133	4.169	14.092	1.872	3.028	4.903	21,49	61,82	34,79
ILIDŽA	47.924	9.679	31.296	6.949	12.082	10.034	38,61	45,37	32,06
ILIJAS	15.325	3.199	10.517	1.609	1.893	4.174	18,00	68,80	39,69
NOVI GRAD	116.832	17.898	86.783	12.151	18.296	17.441	21,08	48,80	20,10
NOVO SARAJEVO	74.402	10.129	51.104	13.169	31.885	8.082	62,39	20,22	15,81
STARI GRAD	38.211	6.720	26.065	5.426	12.212	5.877	46,85	32,49	22,55
VOGOŠ A	19.966	3.727	14.622	1.617	3.258	4.941	22,28	60,26	33,79
TRNOVO	836	148	440	248	235	359	53,41	60,44	81,59
KANTON SARAJEVO - Ukupno	401.696	66.158	281.470	54.068	125.213	62.631	44,49	33,34	22,25
FEDERACIJA BIH	2.323.360	422.302	1.636.130	264.928	...	321.093			19,63
% U EŠ A KS U FBIH	17,29	15,67	17,20	20,41	...	19,51			

1/ Podaci Federalnog zavoda za PIO/MIO



ZAPOSLENOST ^{1/}

Ukupno - Kanton Sarajevo - op ine

Tabela 2

avgust / kolovoz 2004. godine

	BROJ ZAPOSLENIH			INDEX		BROJ ORGANIZ.
	31.12.2003.	VII 2004.	VIII 2004.	VIII 2004.	VIII	VIII 2004.
				31.12.2003.	VII 2004.	
KS UKUPNO	124.694	125.486	125.213	100,42	99,78	15.164
Hadži i	3.001	3.078	3.028	100,90	98,38	446
Ilidža	12.093	12.098	12.082	99,91	99,87	1.928
Ilijaš	1.810	1.910	1.893	104,59	99,11	362
Vogoš a	3.042	3.256	3.258	107,10	100,06	454
Trnovo	211	237	235	111,37	99,16	37
UKUPNO GRAD	104.537	104.907	104.717	100,17	99,82	11.937
Centar	41.135	42.224	42.324	102,89	100,24	4.126
Novi Grad	18.014	18.235	18.296	101,57	100,33	2.507
Novo Sarajevo	33.285	32.213	31.885	95,79	98,98	2.844
Stari Grad	12.103	12.235	12.212	100,90	99,81	2.460

1/ Podaci Federalnog zavoda PIO/MIO

ZAPOSLENOST

Po podru jima - Kanton Sarajevo

Tabela 3

avgust / kolovoz 2004. godine

PODRU JE / ¹	BROJ ZAPOSLENIH			INDEX	
	31.12.2003.	VII 2004.	VIII 2004.	VIII 2004.	VIII 2004.
				31.12.2003.	VII 2004.
KS UKUPNO	124.694	125.486	125.213	100,42	99,78
A - Poljoprivreda, lov i šumarstvo	948	1.043	985	103,90	94,44
B - Ribarstvo	0	0	0	0,00	0,00
C - Rudarstvo	63	71	86	136,51	121,13
D - Prera iva ka industrija	17.194	17.023	17.040	99,10	100,10
E - Snabdijevanje el. energijom, gasom i vodom	3.176	3.236	3.235	101,86	99,97
F - Gra evinarstvo	8.949	8.958	9.163	102,39	102,29
G - Trgovina	20.666	20.885	20.878	101,03	99,97
H - Ugostiteljstvo	4.655	4.920	4.933	105,97	100,26
I - Saobra aj, skladištenje i veze	9.963	10.038	10.096	101,33	100,58
J - Finansijsko posredovanje	3.659	3.824	3.840	104,95	100,42
UKUPNO PRIVREDA	69.273	69.998	70.256	101,42	100,37
K - Poslovanje nekretninama iznajmljivanje i poslovne usl.	7.303	7.862	7.879	107,89	100,22
L - Javna uprava i odbrana; obavezno socijalno osiguranje	22.505	21.334	20.910	92,91	98,01
M - Obrazovanje	8.061	8.050	7.885	97,82	97,95
N - Zdravstvena i socijalna zaštita	8.377	8.577	8.605	102,72	100,33
O - Ostale javne, društvene, soc. i li ne uslužne djelatnosti	7.797	8.303	7.985	102,41	96,17
P - Privatna doma instva sa zaposlenim licima	11	11	284	2581,82	2581,82
Q - Eksteritorijalne org. i tijela	1367	1351	1409	103,07	104,29
UKUPNO NEPRIVREDA	55.421	55.488	54.957	99,16	99,04

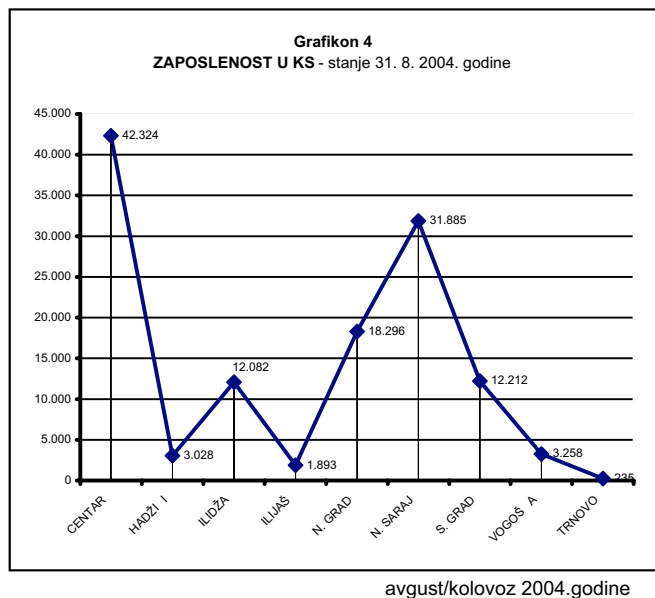
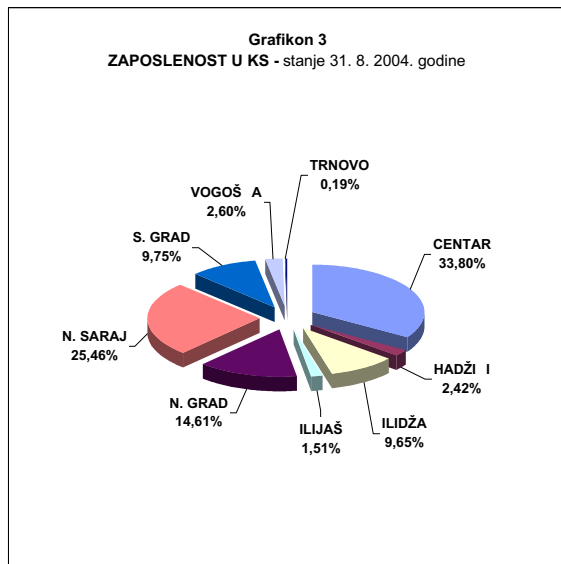
1/ Prema standardnoj klasifikaciji djelatnosti

ZAPOSLENOST
U KANTONU SARAJEVO PO OP INAMA

Tabela 3.1.

BROJ ZAPOSLENIH STANJE 31.VIII. 2004. GODINE										
PODRUJE / ¹	CENTAR	HADŽI I	ILIDŽA	ILIJAS	NOVI GRAD	NOVO SARAJEVO	STARI GRAD	VOGOŠA	TRNOVO	KS
KS UKUPNO	42.324	3.028	12.082	1.893	18.296	31.885	12.212	3.258	235	125.213
A - Poljoprivreda, lov i šumarstvo	732	33	132	9	26	21	14	6	12	985
B - Ribarstvo	0	0	0	0	0	0	0	0	0	0
C - Rudarstvo	5	0	57	0	24	0	0	0	0	86
D - Preraivačka industrija	2.456	1.240	3.265	586	2.666	3.753	1.727	1.347	0	17.040
E - Snabdijevanje el. energijom, gasom i vodom	24	61	0	39	438	1.625	1.048	0	0	3.235
F - Građevinarstvo	3.547	141	1.089	125	1.512	1.713	924	111	1	9.163
G - Trgovina	5.414	490	3.626	377	3.687	4.411	2.157	706	10	20.878
H - Ugostiteljstvo	1.574	100	644	100	454	892	949	168	52	4.933
I - Saobraćaj, skladištenje i veze	1.669	113	915	126	4.204	2.293	642	124	10	10.096
J - Finansijsko posredovanje	2.603	2	33	1	69	465	664	3	0	3.840
UKUPNO PRIVREDA	18.024	2.180	9.761	1.363	13.080	15.173	8.125	2.465	85	70.256
K - Poslovanje nekretninama, iznajmljivanje i poslovne usl.	3.480	182	504	19	524	2.510	556	101	3	7.879
L - Javna uprava i odbrana; obavezno socijalno osiguranje	9.274	192	556	184	611	8.920	868	210	95	20.910
M - Obrazovanje	2.863	230	595	240	1.009	1.769	850	300	29	7.885
N - Zdravstvena i socijalna zaštita	5.437	171	397	48	917	1.077	434	104	20	8.605
O - Ostale javne, društvene, soc. i lične uslužne djelatnosti	2.636	73	268	39	1.879	2.038	1.285	78	3	8.299
P - Privatna domaćinstva sa zaposlenim licima	4	0	1	0	0	4	1	0	0	10
Q - Eksteritorijalne org. i tijela	606	0	0	0	276	394	93	0	0	1.369
UKUPNO NEPRIVREDA/2	24.300	848	2.321	530	5.216	16.712	4.087	793	150	54.957

1/ Prema standardnoj klasifikaciji djelatnosti

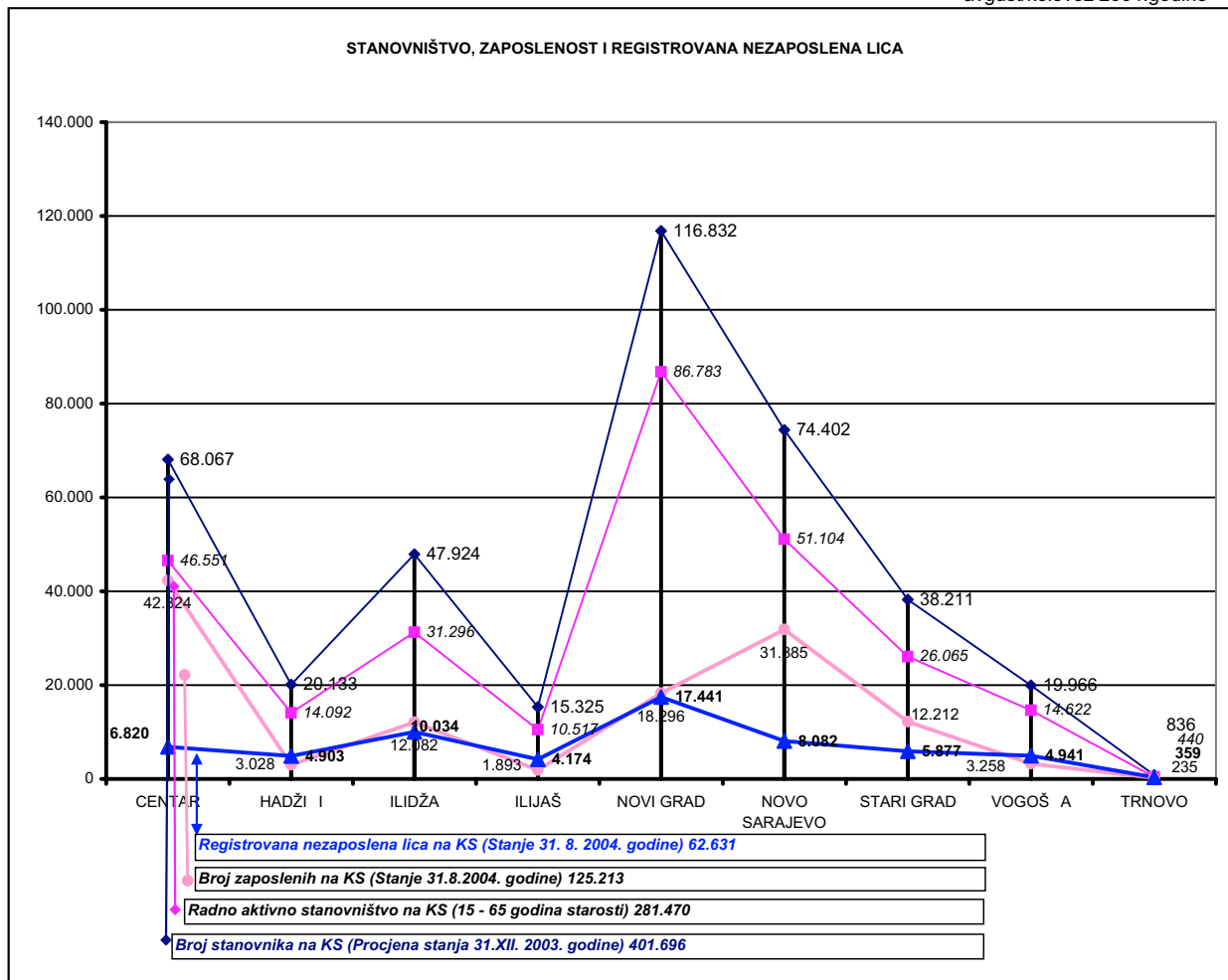


STANOVNIŠTVO, ZAPOSLENOST I REGISTROVANA NEZAPOSLENA LICA NA KANTONU SARAJEVO

Tabela 3.2.

	CENTAR	HADŽI I	ILIDŽA	ILIJAS	NOVI GRAD	NOVO SARAJEVO	STARI GRAD	VOGOŠ A	TRNOVO	SARAJEVSKI KANTON UKUPNO
Broj stanovnika Procjena (stanje 31.XII. 2003.)	68.067	20.133	47.924	15.325	116.832	74.402	38.211	19.966	836	401.696
Radno aktivno stanovništvo (15 - 65)	46.551	14.092	31.296	10.517	86.783	51.104	26.065	14.622	440	281.470
Broj zaposlenih (Stanje 31.VIII. 2004.)	42.324	3.028	12.082	1.893	18.296	31.885	12.212	3.258	235	125.213
Registrovana nezaposlena lica (Stanje 31.VIII. 2004.)	6.820	4.903	10.034	4.174	17.441	8.082	5.877	4.941	359	62.631

avgust/kolovoz 2004.godine



**POSREDOVANJE JAVNE USTANOVE "SLUŽBA ZA ZAPOSŁJAVANJE KANTONA SARAJEVO"
SARAJEVO**

Po biroima

Tabela 4

avgust / kolovoz 2004. godine

	Podnijete prijave o slob. rad. mjestima	Realizovane prijave	Zaposleni sa eviden. lica koja traže zapos.	Prestanci radnog odnosa
KS UKUPNO	120	112	499	177
Hadži i	89	35	33	34
Iliđža	4	0	77	0
Ilijaš	10	19	15	7
Vogoš a	0	0	32	10
Trnovo	0	0	1	1
UKUPNO GRAD	17	58	341	125
Centar	8	0	78	25
Novi Grad	0	0	110	43
Novo Sarajevo	0	0	95	33
Stari Grad	9	58	58	24

POSREDOVANJE JAVNE USTANOVE "SLUŽBA ZA ZAPOSŁJAVANJE KANTONA SARAJEVO" SARAJEVO

U eš e žena, indexi

Tabela 5

avgust / kolovoz 2004. godine

	UKUPNO		INDEX	ŽENE		INDEX
	VII 2004.	VIII 2004.	VIII VII	VII 2004.	VIII 2004.	VIII VII
Podnijete prijave o potrebama za radnici.	104	120	115,38	29	39	134,48
Real. prijave o slobodn- im radnim mjestima	123	112	91,06	58	49	84,48
Zapos. sa evidencije lica koja traže zapos.	552	499	90,40	260	229	88,08
Prestan. rad. odnosa	228	177	77,63	104	105	100,96

REGISTROVANA NEZAPOSLENOST

Lica koja traže zaposlenje, lica koja prvi put traže zaposlenje i prijavljena lica u toku mjeseca po biroima

Tabela 6

avgust / kolovoz 2004. godine

	Lica koja traže zaposlenje	Od kolone UKUPNO prvi put traže zaposlenje	Prijavljena lica koja traže zaposlenje - u toku izvještajnog mjeseca
KS UKUPNO	62.631	30.505	1.874
Hadži i	4.903	3.146	167
Iliđža	10.034	4.815	277
Ilijaš	4.174	2.661	113
Vogoš a	4.941	2.785	155
Trnovo	359	172	12
UKUPNO GRAD	38.220	16.926	1.150
Centar	6.820	2.967	205
Novi Grad	17.441	8.092	496
Novo Sarajevo	8.082	3.205	232
Stari Grad	5.877	2.662	217

REGISTROVANA NEZAPOSLENA LICA

Tabela 7

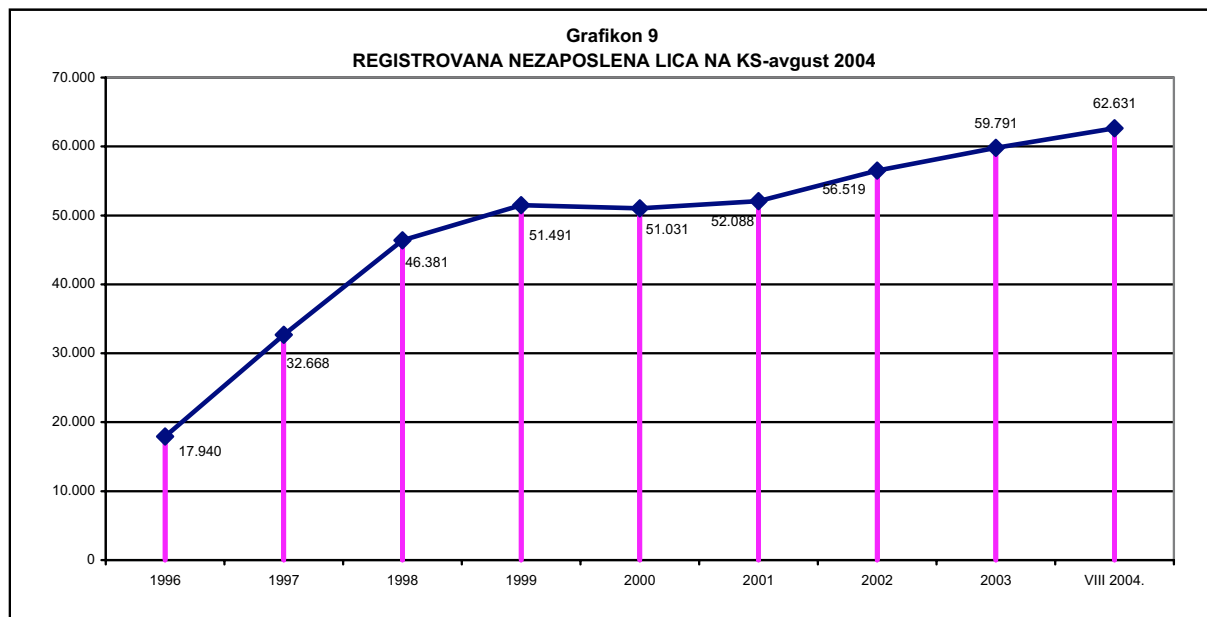
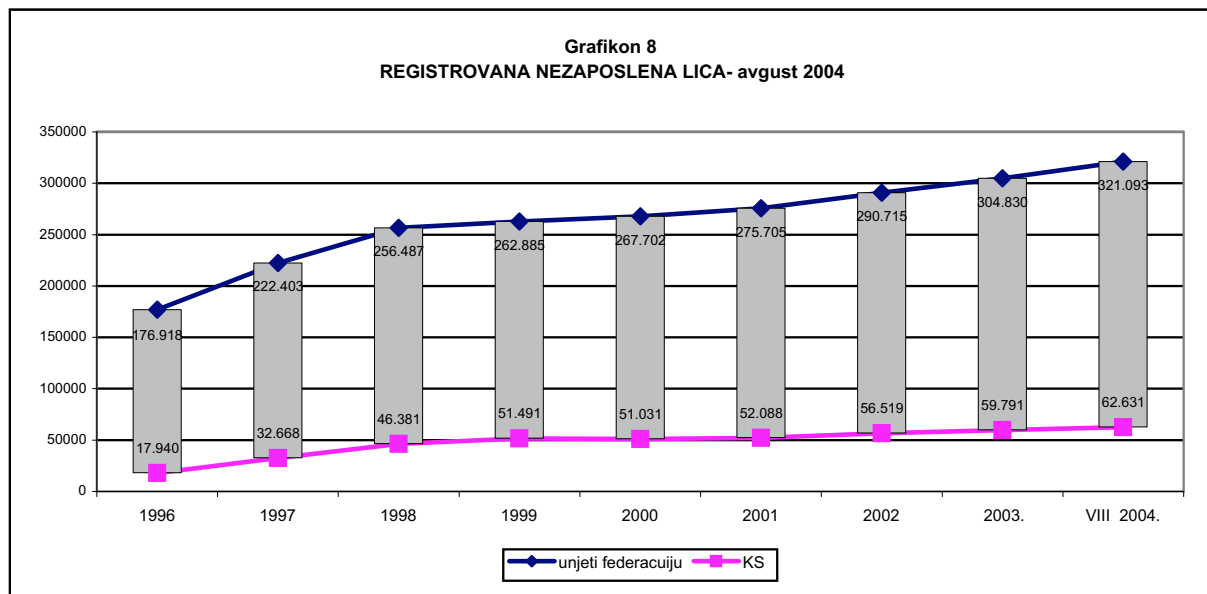
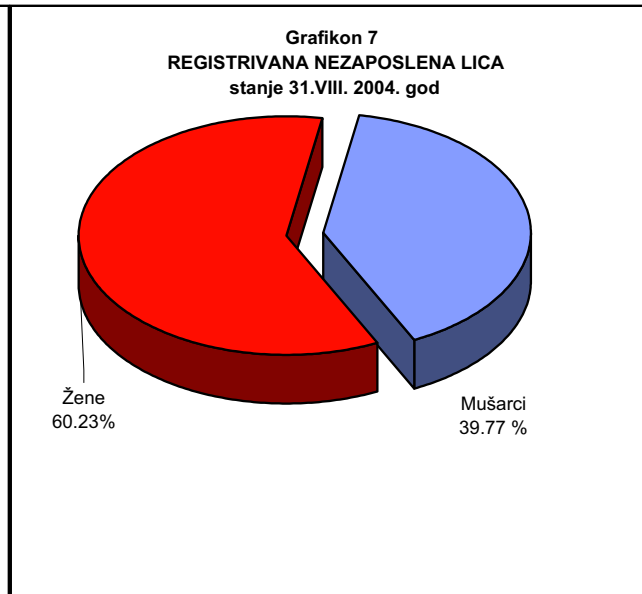
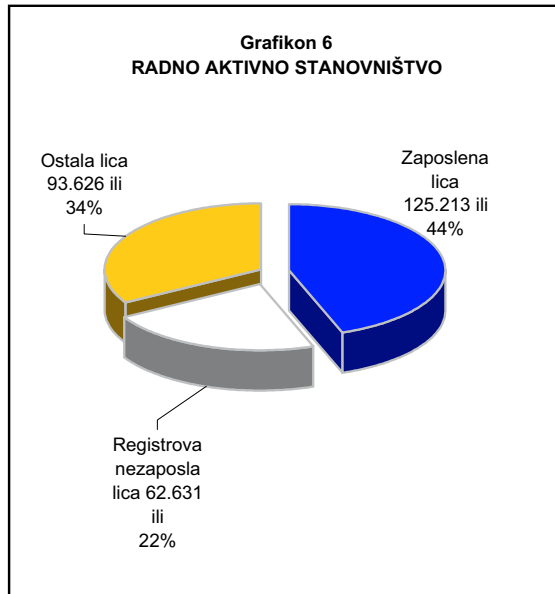
		UKUPNO	CENTAR	HADŽI I	ILIDŽA	ILJAŠ	NOVI GRAD	NOVO SARAJEVO	STARI GRAD	VOGOŠ A	TRNOVO ^{1/}
Stanje	31. XII. 1996.	17.940	2.346	891	3.201	504	5.336	2.396	1.913	1.353	0
	31. XII. 1997.	32.668	3.742	2.022	5.923	1.461	9.408	4.615	2.839	2.658	0
	31. XII. 1998.	46.381	5.523	3.003	8.292	2.435	12.603	6.866	4.013	3.646	0
	31. XII. 1999.	51.491	5.973	3.517	8.785	3.140	14.549	7.242	4.195	4.090	0
	31. XII. 2000.	51.031	5.800	3.687	8.201	3.273	14.457	7.221	4.371	4.021	0
	31. XII. 2001.	52.088	6.170	3.914	7.954	3.329	14.432	7.482	4.677	4.077	53
	31. XII. 2002.	56.519	6.338	4.142	8.958	3.693	15.257	8.109	5.310	4.424	288
	31. XII. 2003.	59.791	6.575	4.484	9.399	3.950	16.640	8.099	5.585	4.710	349
	31. VIII. 2004.	62.631	6.820	4.903	10.034	4.174	17.441	8.082	5.877	4.941	359

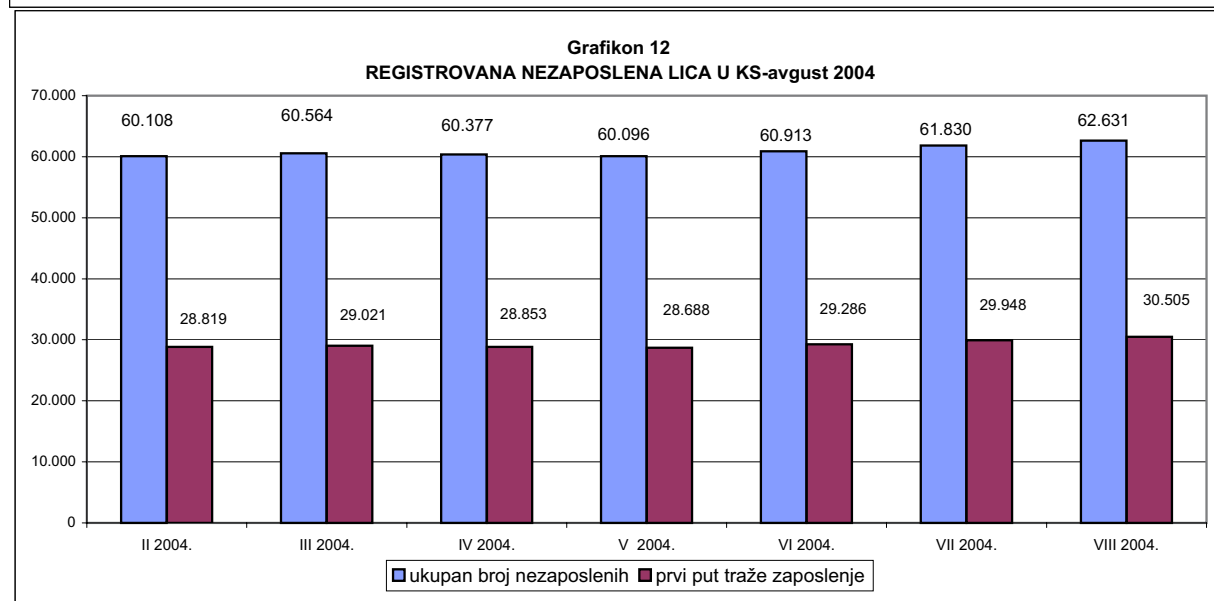
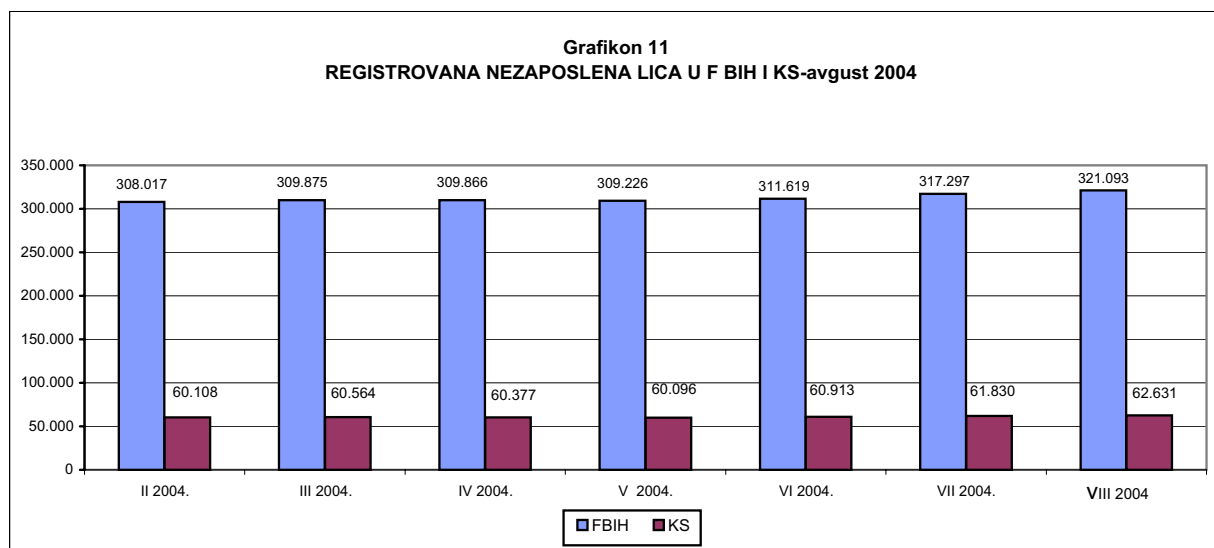
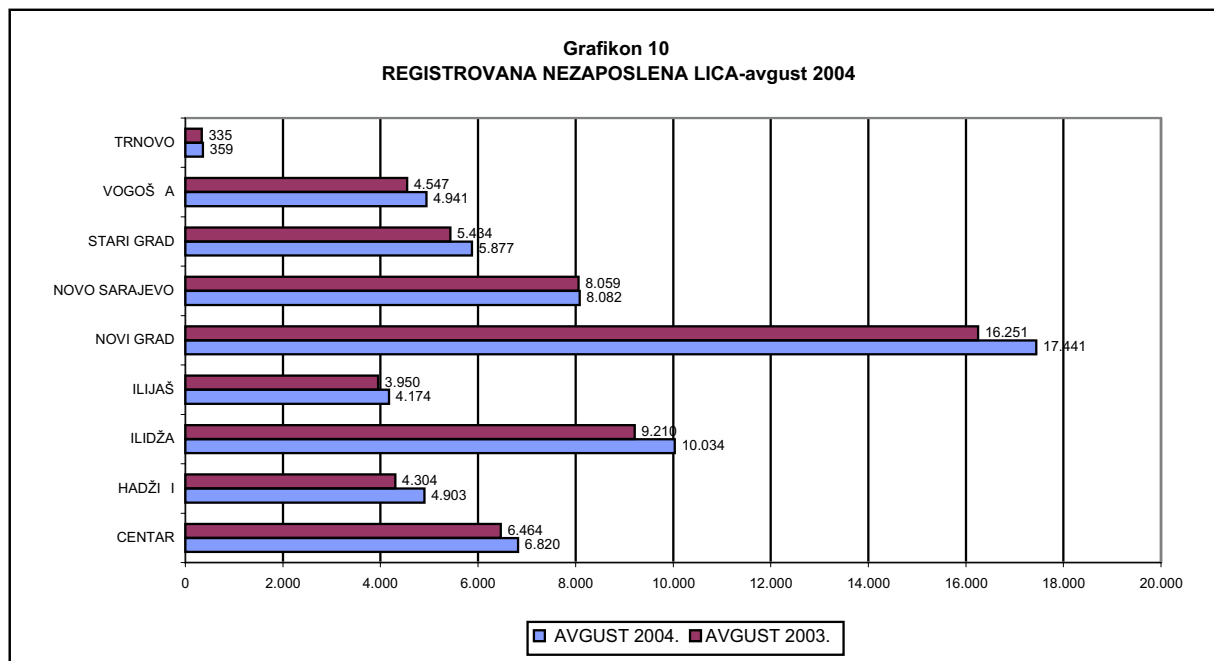
Stanje	29. II. 2004.	60.108	6.613	4.599	9.517	3.976	16.783	8.014	5.574	4.691	341
	31. III. 2004.	60.564	6.629	4.670	9.643	3.943	16.932	8.030	5.640	4.723	354
	30. IV. 2004.	60.377	6.632	4.638	9.720	3.947	16.789	7.945	5.620	4.735	351
	31. V. 2004.	60.096	6.598	4.650	9.727	3.979	16.629	7.830	5.611	4.718	354
	30. VI. 2004.	60.913	6.699	4.726	9.827	4.037	16.817	7.915	5.713	4.825	354
	31. VII. 2004.	61.830	6.769	4.816	9.985	4.100	17.147	8.004	5.797	4.861	351
	31. VIII. 2004.	62.631	6.820	4.903	10.034	4.174	17.441	8.082	5.877	4.941	359

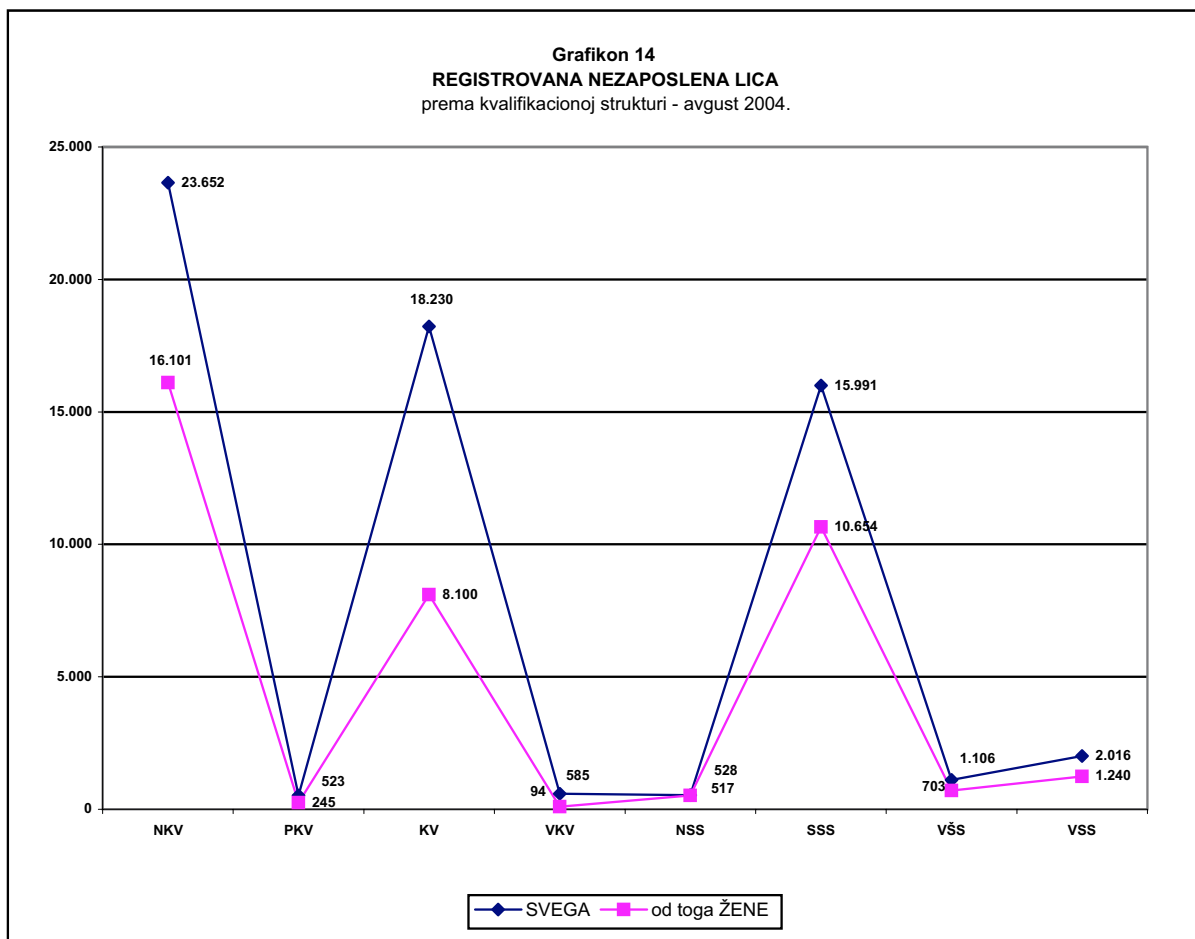
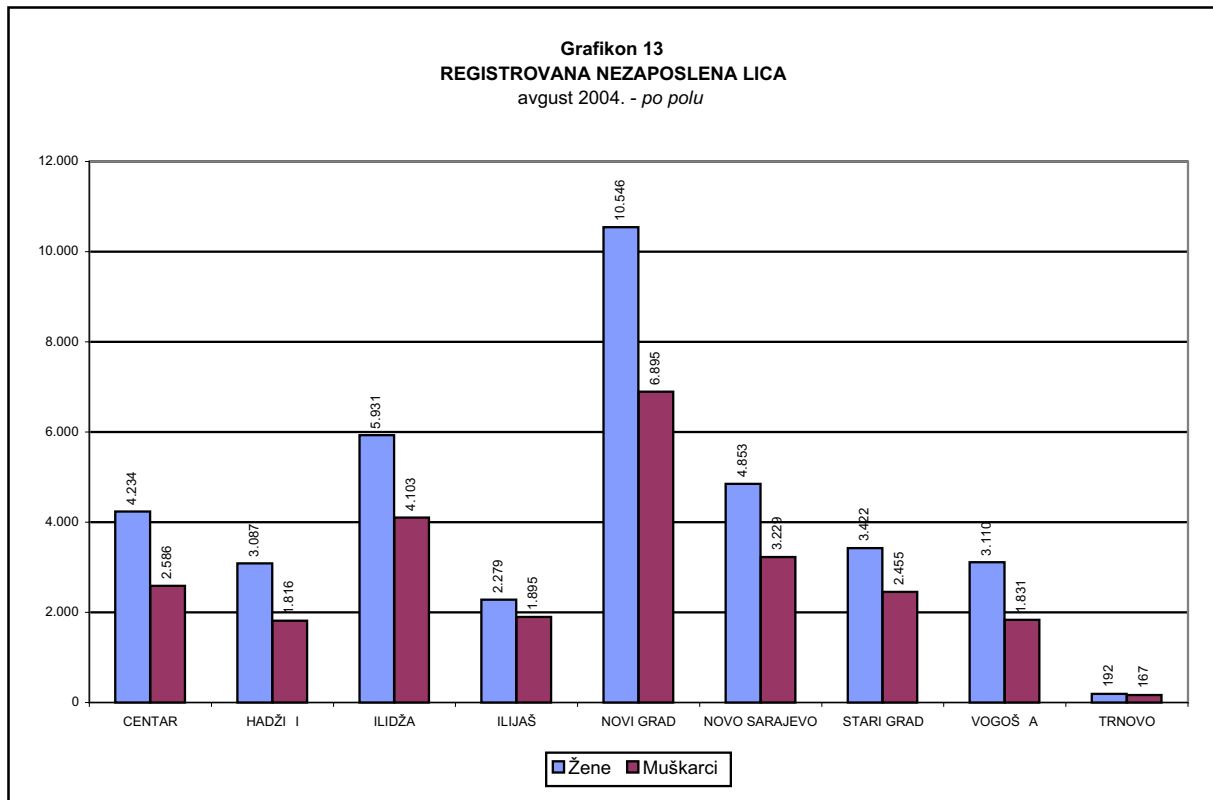
AVGUST 2004. GODINA

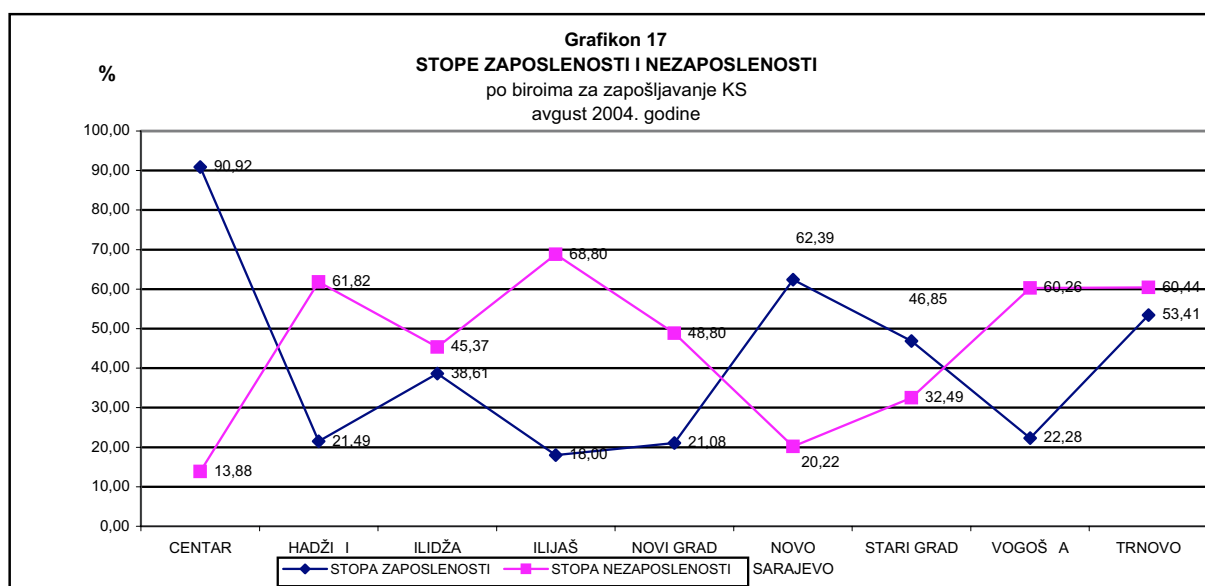
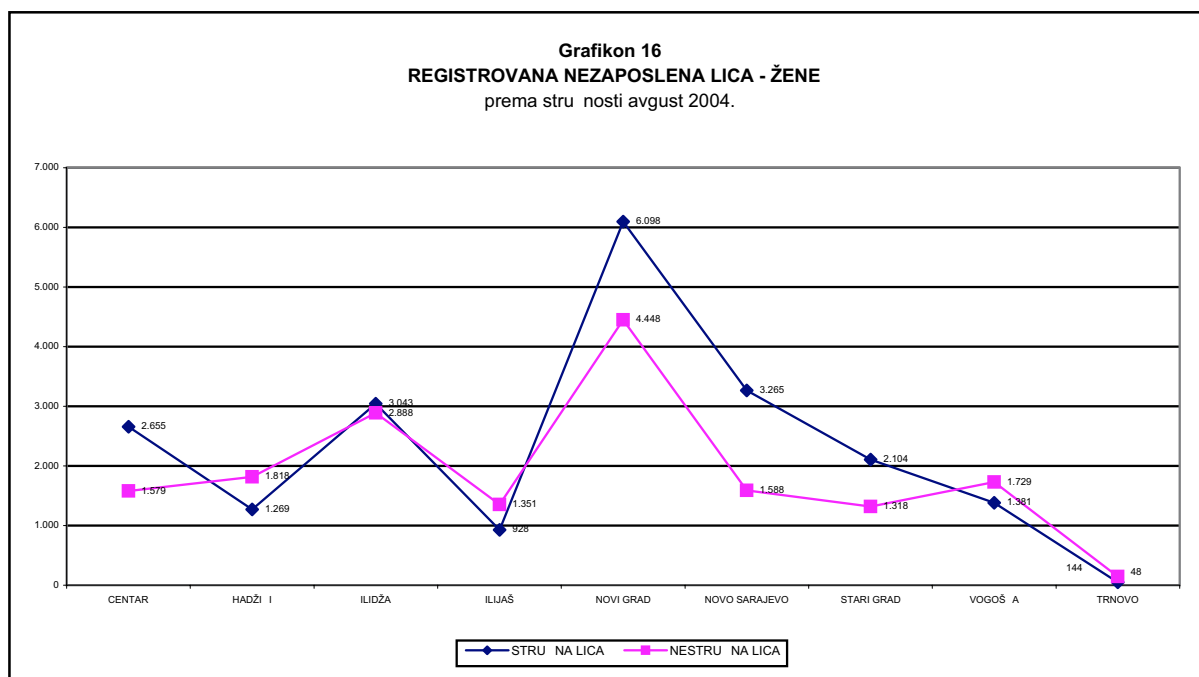
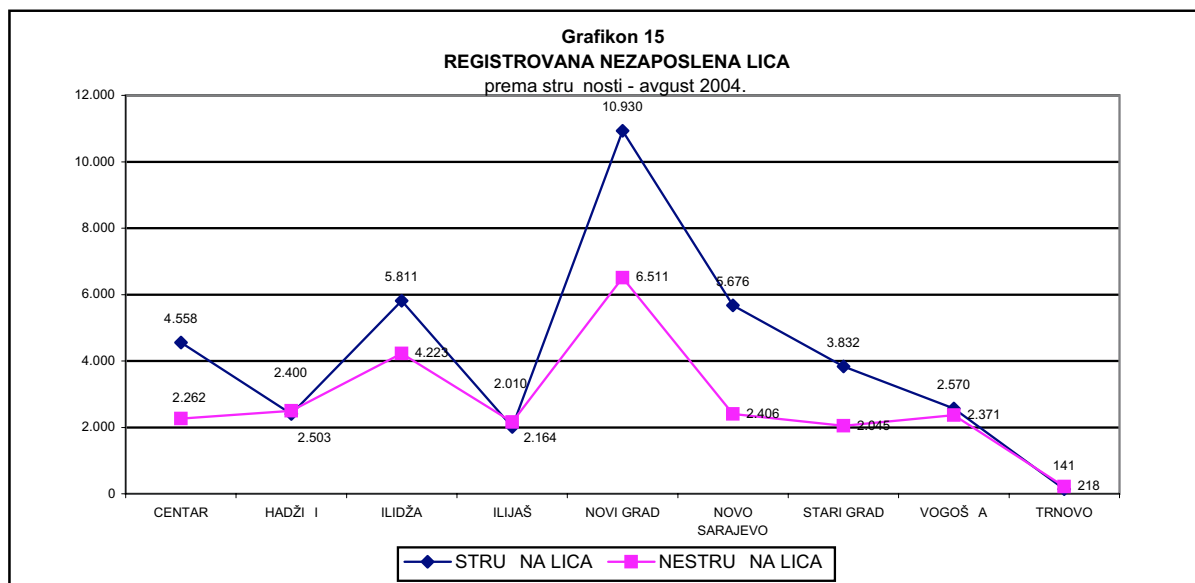
UKUPNO	Svega	62.631	6.820	4.903	10.034	4.174	17.441	8.082	5.877	4.941	359
	Žene	37.654	4.234	3.087	5.931	2.279	10.546	4.853	3.422	3.110	192
NKV	Svega	23.652	2.115	2.475	3.999	2.088	6.250	2.257	1.944	2.307	217
	Žene	16.101	1.469	1.795	2.735	1.307	4.242	1.477	1.253	1.679	144
PKV	Svega	523	58	23	127	57	112	60	52	33	1
	Žene	245	23	18	59	25	58	25	18	19	0
KV	Svega	18.230	1.862	1.347	2.992	1.279	5.198	2.265	1.826	1.365	96
	Žene	8.100	883	589	1.220	513	2.403	1.067	813	588	24
VKV	Svega	585	62	28	119	34	169	85	47	39	2
	Žene	94	13	5	13	1	32	22	5	3	0
NSS	Svega	528	89	5	97	19	149	89	49	31	0
	Žene	517	87	5	94	19	148	86	47	31	0
SSS	Svega	15.991	1.962	963	2.385	643	4.680	2.640	1.631	1.048	39
	Žene	10.654	1.317	636	1.617	387	3.118	1.758	1.078	722	21
VŠS	Svega	1.106	183	32	145	26	311	237	119	51	2
	Žene	703	118	23	94	12	206	144	78	26	2
VSS	Svega	2.016	489	30	170	28	572	449	209	67	2
	Žene	1.240	324	16	99	15	339	274	130	42	1

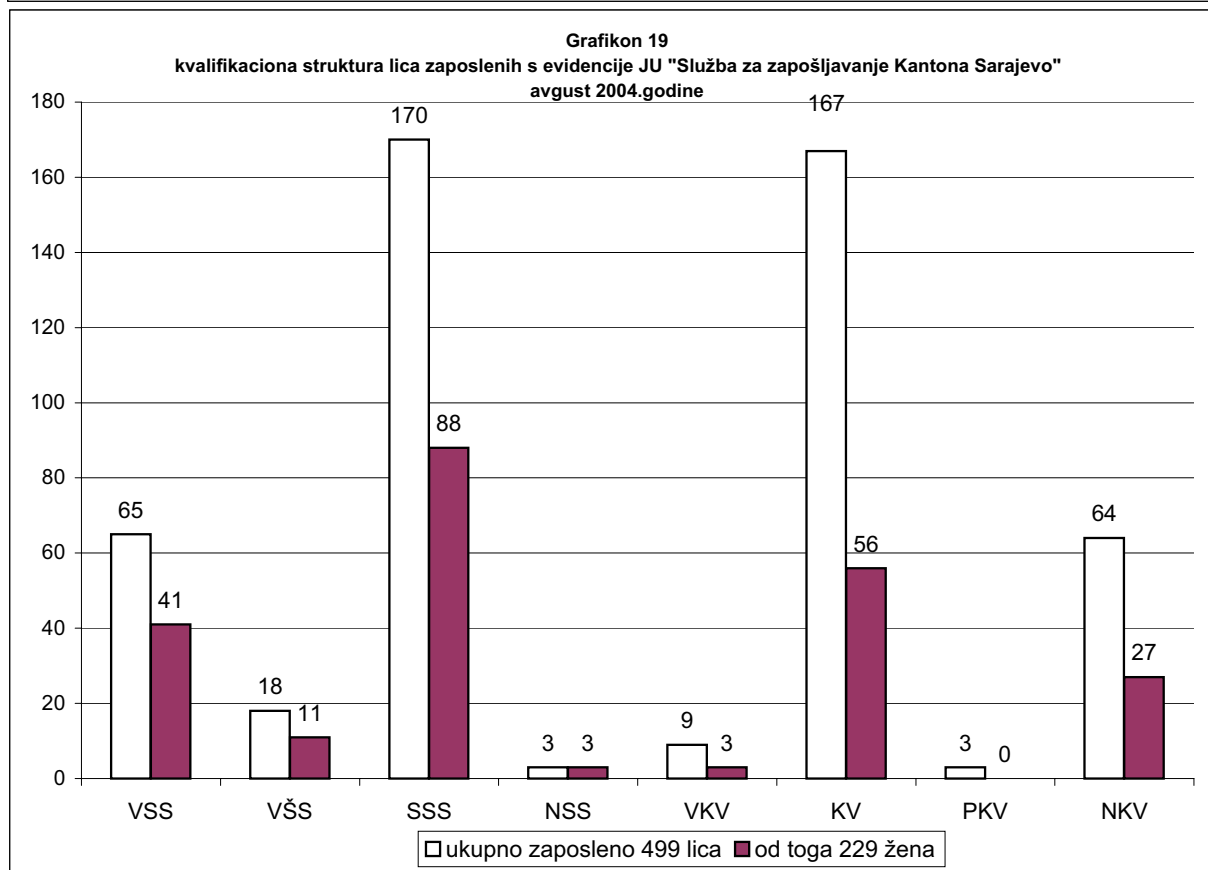
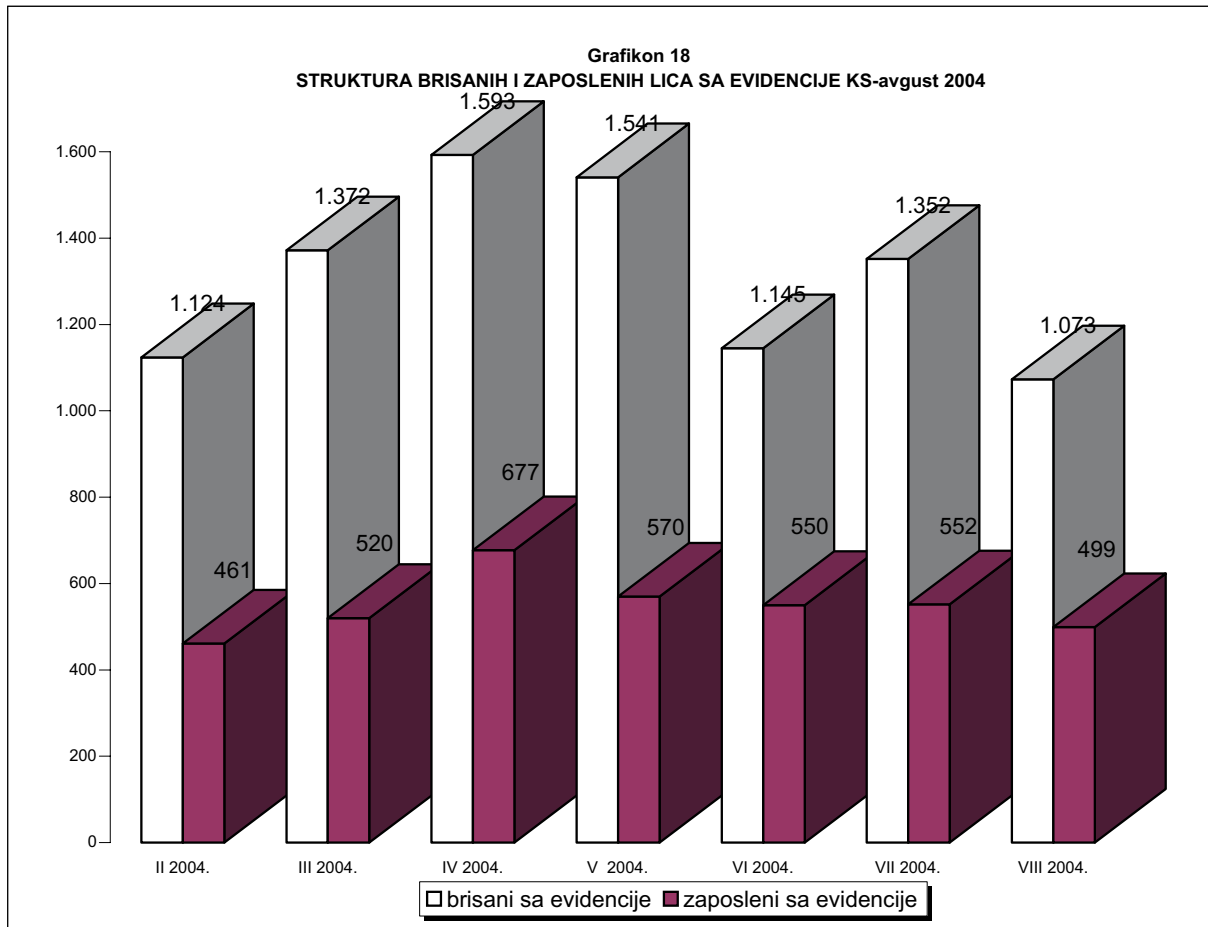
1/ Evidencija nezaposlenih lica vo ena je u Biru za zapošljavanje Iliđa do 2001. godine











REGISTROVANA NEZAPOSLENOST

U eš e žena, indexi

Tabela 8

avgust / kolovoz 2004. godine

	UKUPNO		INDEX	ŽENE		INDEX
	VII	VIII	VIII	VII	VIII	VIII
	2004.	2004.	VII	2004.	2004.	VII
1. Lica koja traže zaposlenje	61.830	62.631	101,30	37.243	37.654	101,10
2. Od kolone UKUPNO prvi put traže zaposlenje	29.948	30.505	101,86	20.321	20.572	101,24
3. Prijavljena lica koja traže zaposlenje -u toku izvještaj. mj	2.269	1.874	82,59	1.121	931	83,05

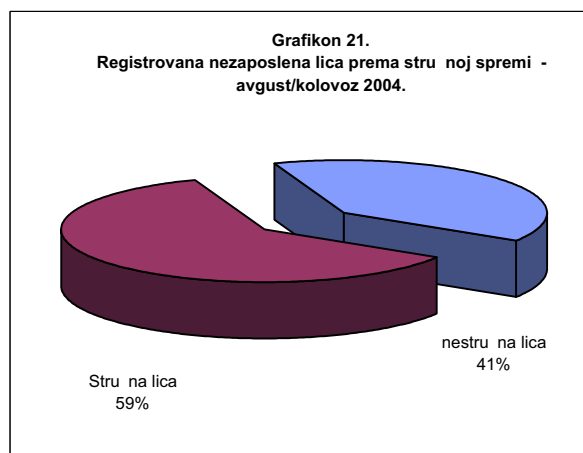
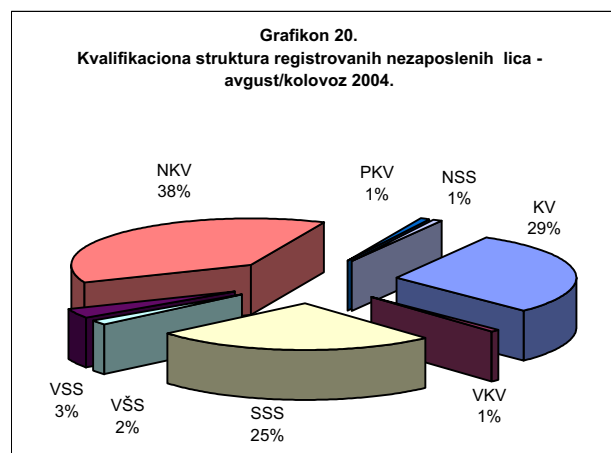
REGISTROVANA NEZAPOSLENOST

Kvalifikaciona struktura

Tabela 9

avgust / kolovoz 2004. godine

	Lica koja traže zaposlenje Svega	Od kolone - Svega prvi put traže zap.	Novoprijavljena lica koja traže zaposl. u toku izvještajnog mjeseca
SVEUKUPNO	62.631	30.505	1.874
Stru na lica ukupno	37.928	16.674	1.484
KV	18.230	7.717	688
VKV	585	20	17
SSS	15.991	7.696	602
VŠS	1.106	290	55
VSS	2.016	951	122
Nestru .lica ukupno	24.703	13.831	390
NKV	23.652	13.535	378
PKV	523	222	7
NSS	528	74	5



REGISTROVANA NEZAPOSLENOST

Demobilisani vojni obveznici, članovi porodica poginulih boraca,
ratni vojni invalidi, ostali invalidi - biro

Tabela 10

avgust / kolovoz 2004. godine

	Demobilisani vojni obveznici	članovi porodica poginulih boraca-šehida	Ratni vojni invalidi	Ostali invalidi
KS UKUPNO	7.412	1.583	1.727	542
Hadži i	578	163	92	23
Ilidža	1.238	157	248	45
Ilijaš	347	61	64	22
Vogoš a	632	290	140	35
Trnovo	103	26	15	4
Grad Sarajevo	4.514	886	1.168	413
Centar	633	151	205	54
Novi Grad	1.940	385	471	200
Novo Sarajevo	1.170	257	323	79
Stari Grad	771	93	169	80

REGISTROVANA NEZAPOSLENOST

Demobilisani vojni obveznici, članovi porodica poginulih boraca,
ratni vojni invalidi, ostali invalidi - kvalifikaciona i polna struktura

Tabela 11

avgust / kolovoz 2004. godine

		UKUPNO OVE KATEGORIJE NEZAPOSLENIH			DEMOBIL.	L. POROD.	RVI	OSTALI
		VII 2004.	VIII 2004.	VIII 2004. / VII 2004.	VIII 2004.	VIII 2004.	VIII 2004.	INVALIDI VIII 2004.
UKUPNO	SVEGA	11.278	11.264	99,88	7.412	1.583	1.727	542
	žene	1.765	1.770	100,28	468	1.048	37	217
VSS	SVEGA	174	173	99,43	118	22	27	6
	žene	21	20	95,24	5	12	1	2
VŠS	SVEGA	132	135	102,27	96	13	26	0
	žene	19	21	110,53	9	10	2	0
SSS	SVEGA	1.800	1.800	100,00	1.129	364	248	59
	žene	424	424	100,00	127	262	13	22
VKV	SVEGA	280	273	97,50	203	7	60	3
	žene	3	2	66,67	0	2	0	0
KV	SVEGA	4.053	4.041	99,70	2.710	486	620	225
	žene	420	423	100,71	111	224	7	81
Stru na lica	SVEGA	6.439	6.422	99,74	4.256	892	981	293
	žene	887	890	100,34	252	510	23	105
NKV	SVEGA	4.598	4.601	100,07	3.035	663	729	174
	žene	799	800	100,13	198	514	12	76
PKV	SVEGA	202	202	100,00	104	12	15	71
	žene	46	46	100,00	5	9	0	32
NSS	SVEGA	39	39	100,00	17	16	2	4
	žene	33	34	103,03	13	15	2	4
Nestru na lica	SVEGA	4.839	4.842	100,06	3.156	691	746	249
	žene	878	880	100,23	216	538	14	112

REGISTROVANA NEZAPOSLENOST

Po biroima, u eš e žena, indexi

Tabela 12

avgust / kolovoz 2004. godine

	UKUPNO		INDEX	ŽENE		INDEX
	VII	VIII	VIII	VII	VIII	VIII
	2004.	2004.	VII	2004.	2004.	VII
9. KANTON SARAJEVO						
UKUPNO	61.830	62.631	101,30	37.243	37.654	101,10
Hadži i	4.816	4.903	101,81	3.040	3.087	101,55
Iliđa	9.985	10.034	100,49	5.891	5.931	100,68
Ilijaš	4.100	4.174	101,80	2.237	2.279	101,88
Vogoš a	4.861	4.941	101,65	3.068	3.110	101,37
Trnovo	351	359	102,28	188	192	102,13
Ukupno Grad	37.717	38.220	101,33	22.819	23.055	101,03
Centar	6.769	6.820	100,75	4.204	4.234	100,71
Novi Grad	17.147	17.441	101,71	10.434	10.546	101,07
Novo Sarajevo	8.004	8.082	100,97	4.797	4.853	101,17
Stari Grad	5.797	5.877	101,38	3.384	3.422	101,12

REGISTROVANA NEZAPOSLENOST I ZAPOŠLJAVANJE

Tabela 13

avgust / kolovoz 2004. godine

	UKUPNO	P O O P I N A M A								
		Hadži i	Iliđa	Ilijaš	Vogoš a	Trnovo	Centar	Novi Grad	Novo Sarajevo	Stari Grad
Prestanci rad. odnosa	177	34	0	7	10	1	25	43	33	24
Podnijete prijave potr. za radnicima	120	89	4	10	0	0	8	0	0	9
- na neodr.	57	55	2	0	0	0	0	0	0	0
Realizovan. prijave potr.	112	35	0	19	0	0	0	0	0	58
- na neodr.	54	10	0	14	0	0	0	0	0	30
Brisani sa evidencije	1.073	80	228	39	75	4	154	202	154	137
Zaposleni sa evidenc.	499	33	77	15	32	1	78	110	95	58
Novoprijav. lica u toku mj	1.874	167	277	113	155	12	205	496	232	217
Lica koja traže zapos.	62.631	4.903	10.034	4.174	4.941	359	6.820	17.441	8.082	5.877
Od UKUPNO prvi put traže zapos.	30.505	3.146	4.815	2.661	2.785	172	2.967	8.092	3.205	2.662
DVO	7.412	578	1.238	347	632	103	633	1.940	1.170	771
I. porodica počin. borac.	1.583	163	157	61	290	26	151	385	257	93
RVI	1.727	92	248	64	140	15	205	471	323	169
Ostali inval.	542	23	45	22	35	4	54	200	79	80
Korisnici NN	1.276	82	219	21	56	5	166	381	218	128
- NN iz inos.	0	0	0	0	0	0	0	0	0	0
Korisnici ZZ	33.545	2.248	4.165	2.203	2.434	137	4.018	9.882	4.879	3.579
Povratnici iz inostrans.	485	0	0	0	0	0	0	0	485	0

SOCIJALNA I MATERIJALNA SIGURNOST NEZAPOSLENIH

Korisnici nov ane naknade i zdravstvenog osiguranja

Tabela 14

avgust / kolovoz 2004. godine

	Korisnici nov ane naknade			Korisnici zdravstvenog osiguranja	
	Ukupno	žene	Od Ukupno iz inostranstva	Ukupno	žene
KS UKUPNO	1.276	576	0	33.545	18.336
Hadži i	82	15	0	2.248	1.188
Iliđža	219	95	0	4.165	2.025
Ilijaš	21	5	0	2.203	1.014
Vogoš a	56	27	0	2.434	1.373
Trnovo	5	1	0	137	49
Grad Sarajevo	893	433	0	22.358	12.687
Centar	166	65	0	4.018	2.388
Novi Grad	381	201	0	9.882	5.571
Novo Sarajevo	218	109	0	4.879	2.774
Stari Grad	128	58	0	3.579	1.954

SOCIJALNA I MATERIJALNA SIGURNOST NEZAPOSLENIH

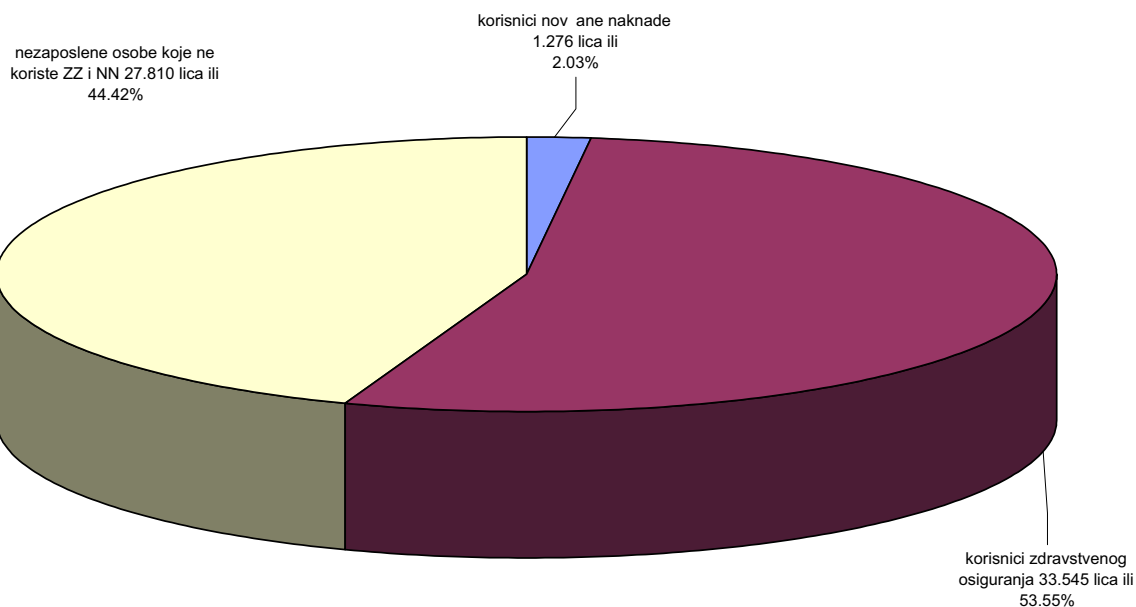
*Korisnici nov ane naknade i zdravstvenog osiguranja -
kvalifikaciona i polna struktura*

Tabela 15

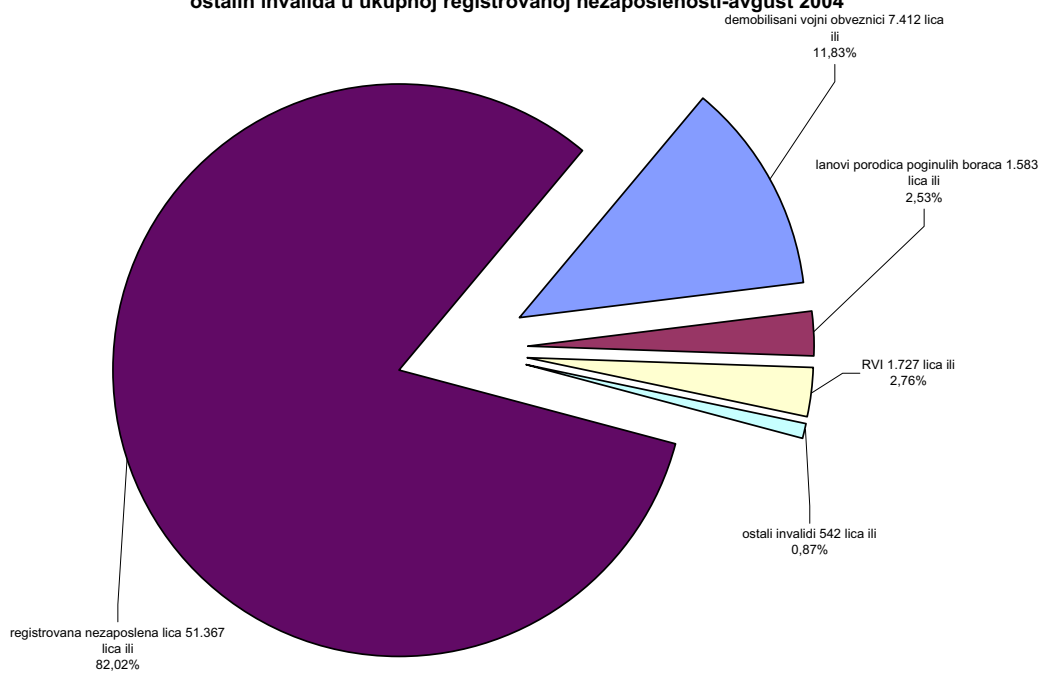
avgust / kolovoz 2004. godine

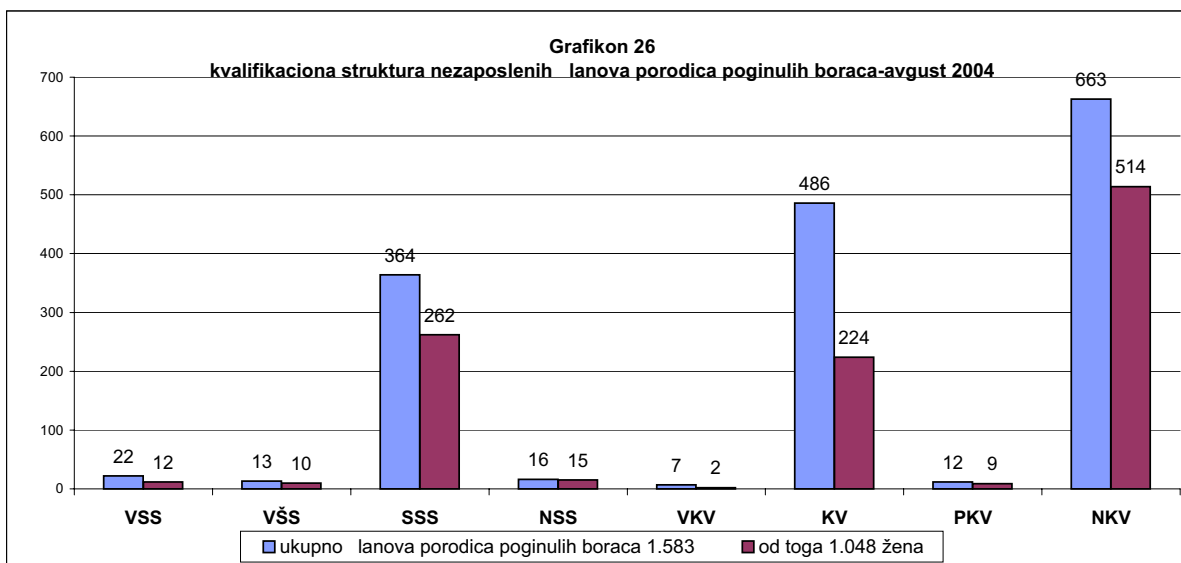
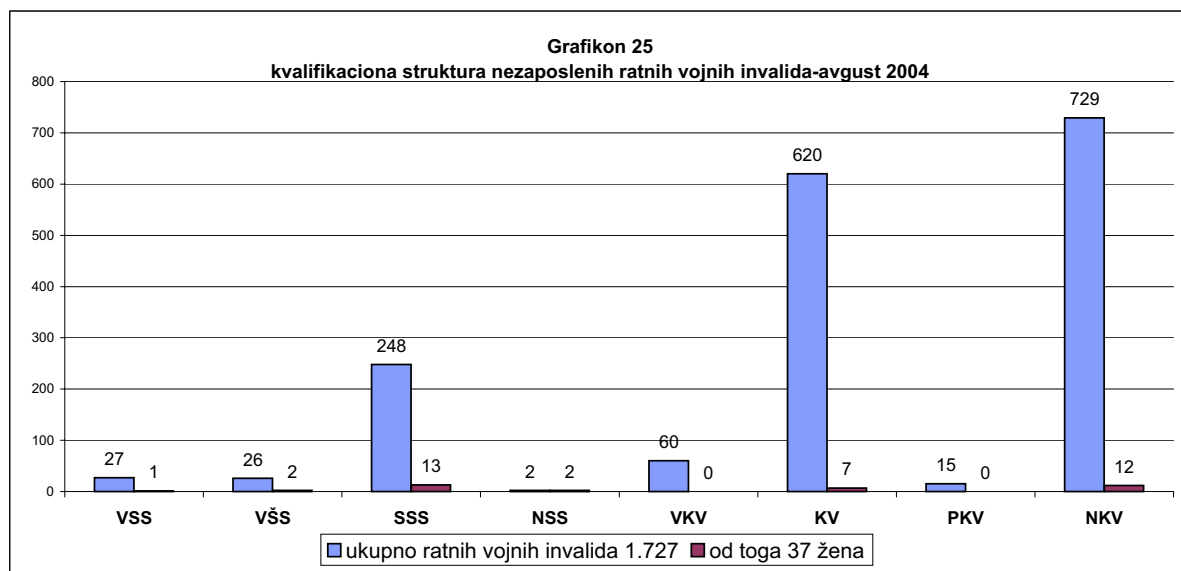
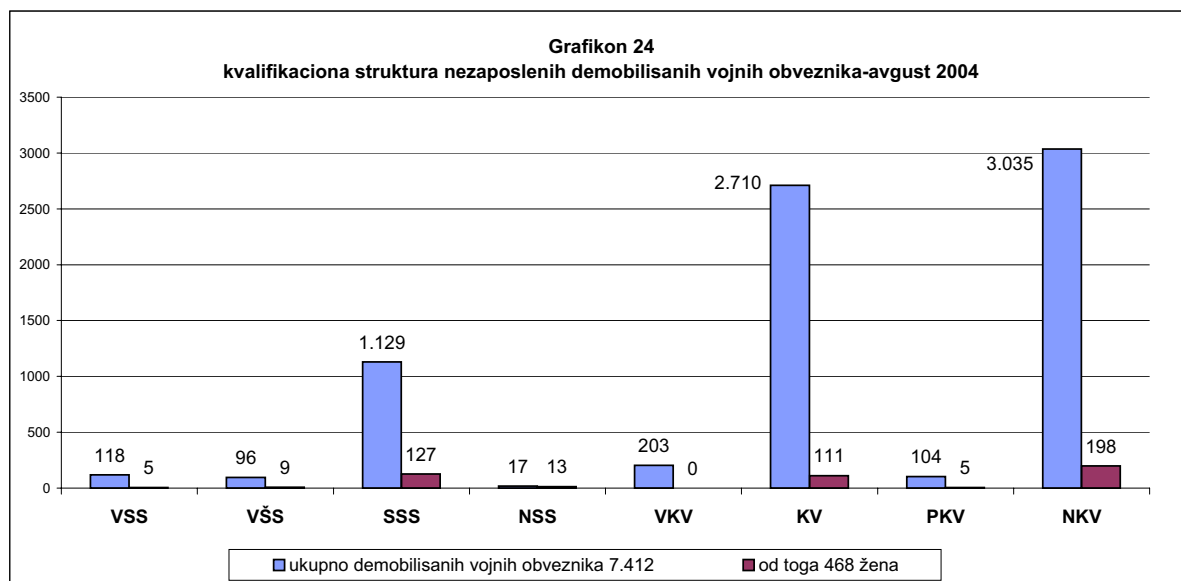
	KORISNICI NOV ANE NAKNADE				INDEX		KORISNICI Z. ZAŠTITE		INDEX
	UKUPNO		IZ INOSTRANSTVA		UKUPNO	INOSTRAN.	VII	VIII	VIII
	VII 2004.	VIII 2004.	VII 2004.	VIII 2004.	VIII / VII	VIII / VII	2004.	2004.	VII
UKUPNO									
SVEGA	1245	1276	0	0	102,49	0,00	33198	33545	101,05
žene	547	576	0	0	105,30	0,00	18162	18336	100,96
NKV									
SVEGA	280	298	0	0	106,43	0,00	10449	10475	100,25
žene	111	124	0	0	111,71	0,00	5987	6006	100,32
PKV									
SVEGA	6	7	0	0	116,67	0,00	330	334	101,21
žene	0	1	0	0		0,00	135	136	100,74
KV									
SVEGA	453	444	0	0	98,01	0,00	10452	10648	101,88
žene	149	146	0	0	97,99	0,00	4386	4477	102,07
VKV									
SVEGA	20	20	0	0	100,00	0,00	387	380	98,19
žene	4	4	0	0	100,00	0,00	66	63	95,45
NSS									
SVEGA	9	8	0	0	88,89	0,00	319	312	97,81
žene	6	6	0	0	100,00	0,00	311	307	98,71
SSS									
SVEGA	356	367	0	0	103,09	0,00	9326	9421	101,02
žene	208	211	0	0	101,44	0,00	6062	6110	100,79
VSS									
SVEGA	20	29	0	0	145,00	0,00	688	695	101,02
žene	10	19	0	0	190,00	0,00	420	425	101,19
VSS									
SVEGA	101	103	0	0	101,98	0,00	1247	1280	102,65
žene	59	65	0	0	110,17	0,00	795	812	102,14

Grafikon 22
STRUKTURA NEZAPOSLENIH LICA
 Ukupna registrovana nezaposlenost-avgust 2004



Grafikon 23
 struktura u eša demobilisanih vojnih obveznika, članova porodica poginulih boraca, RVI i ostalih invalida u ukupnoj registrovanoj nezaposlenosti-avgust 2004





- P R I L O Z I -

P r i l o z i

SADRŽAJ

Tabela 1.	Pregled broja zaposlenih po mjesecima u 2003. i 2004. godini po područjima i odjelenjima u Kantonu Sarajevo.	24
Tabela 2.	Pregled broja organizacija-poslodavaca po mjesecima u 2003. i 2004. godini po područjima i odjelenjima u Kantonu Sarajevo.	26
Tabela 3.	Pregled broja organizacija-poslodavaca po mjesecima u 2003. i 2004. godini po područjima i odjelenjima u Općini Centar.	28
Tabela 4.	Pregled broja organizacija-poslodavaca po mjesecima u 2003. i 2004. godini po područjima i odjelenjima u Općini Hadžići.	30
Tabela 5.	Pregled broja organizacija-poslodavaca po mjesecima u 2003. i 2004. godini po područjima i odjelenjima u Općini Iliđa.	32
Tabela 6.	Pregled broja organizacija-poslodavaca po mjesecima u 2003. i 2004. godini po područjima i odjelenjima u Općini Ilijaš.	34
Tabela 7.	Pregled broja organizacija-poslodavaca po mjesecima u 2003. i 2004. godini po područjima i odjelenjima u Općini Novi Grad.	36
Tabela 8.	Pregled broja organizacija-poslodavaca po mjesecima u 2003. i 2004. godini po područjima i odjelenjima u Novo Sarajevo.	38
Tabela 9.	Pregled broja organizacija-poslodavaca po mjesecima u 2003. i 2004. godini po područjima i odjelenjima u Općini Stari Grad.	40
Tabela 10.	Pregled broja organizacija-poslodavaca po mjesecima u 2003. i 2004. godini po područjima i odjelenjima u Općini Vogošća.	42
Tabela 11.	Pregled broja organizacija-poslodavaca po mjesecima u 2003. i 2004. godini po područjima i odjelenjima u Općini Trnovo.	44

ZAPOSLENOST U KANTONU SARAJEVO PO PODRUČJIMA I ODJELJCIMA SKD

Tabela 1

		Broj zaposlenih							
		31.XII 2004	II 2004	III 2004	IV 2004	V 2004	VI 2004	VII 2004	VIII 2004
A	Poljoprivreda, lov i šumarstvo	948	958	986	1028	1059	1057	1043	985
	1 Poljoprivreda, lov i odgovarajuće uslužne djelatnosti	475	468	499	536	560	555	540	476
	2 Šumarstvo i šumarske usluge	473	490	487	492	499	502	503	509
B	Ribarstvo	0	0	0	0	0	0	0	0
	5 Ribarstvo, mrijestilište i ribnjaci, usluge u ribarstvu	0	0	0	0	0	0	0	0
C	Rudarstvo	63	64	64	76	75	75	71	86
	10 Vađenje ugljena i treseta	0	0	0	0	0	0	0	0
	13 Vađenje ruda metala	0	0	0	0	0	0	0	0
	14 Vađenje ostalih ruda i kamena	63	64	64	76	75	75	71	86
D	Prerađivačka industrija	17194	17087	16829	16900	17017	17080	17023	17040
	15 Proizvodnja hrane i pića	3923	3953	3997	4054	4121	4175	4182	4241
	16 Proizvodnja duhanskih proizvoda	436	432	431	429	429	427	425	423
	17 Proizvodnja tekstila	472	465	462	461	458	446	445	451
	18 Proizvodnja odjeće, dorada i bojenje krzna	837	879	853	846	860	858	858	850
	19 Prerada kože, izrada galanterije i obuće	290	300	306	297	289	289	281	281
	20 Prerada drveta i proizvodnja proizvoda od drveta, osim namještaja	1045	881	867	874	895	922	920	907
	21 Proizvodnja celuloze, papira i proizvoda od papira	46	45	45	43	43	44	44	44
	22 Izdavačka i štamparska djelatnost	2047	2059	2076	2074	2070	2072	2077	2066
	23 Proizvodnja koksa, naftnih derivata i nuklearnog goriva	12	3	3	12	12	11	11	11
	24 Proizvodnja hemikalija i hemijskih proizvoda	783	809	805	808	813	816	822	817
	25 Proizvodnja proizvoda od gume i plastičnih masa	284	280	279	285	296	297	300	307
	26 Proizvodnja ostalih nemetalnih mineralnih proizvoda	618	620	627	641	653	653	648	638
	27 Proizvodnja metala	700	688	677	665	659	656	652	652
	28 Proizvodnja proizvoda od metala, osim mašina/strojeva	1660	1655	1651	1651	1645	1639	1569	1561
	29 Proizvodnja mašina/strojeva i uređaja d.n.	1115	1116	1109	1109	1099	1098	1100	1098
	30 Proizvodnja kancelarijskih mašina/strojeva i računara/komputera	215	212	213	215	211	209	208	207
	31 Proizvodnja elektr. mašina/strojeva i aparata d.n.	846	831	593	584	583	583	587	589
	32 Proizvodnja radio televizijskih i komunikacijskih aparata i opreme	35	36	14	14	15	16	17	18
	33 Proizvodnja medicinskih, preciznih i optičkih instrumenata, satova	461	461	459	455	448	450	448	449
	34 Proizvodnja motornih vozila, prikolica i poluprikolica	313	313	315	341	340	337	343	341
	35 Proizvodnja ostalih prijevoznih sredstava	140	140	140	139	142	142	142	141
	36 Proizvodnja namještaja, prerađivačka industrija d.n.	798	790	782	774	802	807	811	810
	37 Reciklaža	118	119	125	129	134	133	133	138
E	Snabdijevanje električnom energijom, gasom i vodom	3176	3209	3216	3232	3235	3237	3236	3235
	40 Snabdijevanje električnom energijom, gasom, parom i toplom vodom	1974	2019	2015	2017	2020	2022	2020	2021
	41 Sakupljanje, prečišćavanje i distribucija vode	1202	1190	1201	1215	1215	1215	1216	1214

ZAPOSLENOST U KANTONU SARAJEVO PO PODRUČJIMA I ODJELJCIMA SKD

nastavak		Broj zaposlenih							
		31.XII 2004	II 2004	III 2004	IV 2004	V 2004	VI 2004	VII 2004	VIII 2004
F	Gra evinarstvo	8949	8815	8806	8838	8813	8970	8958	9163
	45 Gra evinarstvo	8949	8815	8806	8838	8813	8970	8958	9163
G	Trgovina; popravak motornih vozila, motocikala te predmeta za vlastitu upotrebu i doma instvo	20666	20719	20755	20913	20984	20901	20885	20878
	50 Trgovina motornim vozilima i motociklima, održavanje i popravak; trgovina na malo gorivima	2181	2213	2235	2239	2240	2149	2142	2159
	51 Trgovina na veliko i posred. u trgovini, osim trgovine motornim vozilima	9715	9795	9754	9862	9928	9956	10009	10036
	52 Trgovina na malo, osim trg. motor. vozil. i motoc., popr. predm. za vl. upot.	8770	8711	8766	8812	8816	8796	8734	8683
H	Ugostiteljstvo	4655	4682	4741	4809	4842	4897	4920	4933
	55 Ugostiteljstvo	4655	4682	4741	4809	4842	4897	4920	4933
I	Saobra aj, skladištenje i veze	9963	9930	9933	9959	9999	10061	10038	10096
	60 Kopneni prevoz, cjevovodni transport	5832	5803	5806	5806	5819	5822	5794	5808
	62 Vazdušni saobra aj	88	82	78	78	80	82	80	82
	63 Prate e i pomo ne djelatnosti u saobra aju i djelatnost putni kih agencija	1372	1381	1379	1388	1393	1424	1428	1441
	64 Poštanske aktivnosti i telekomunikacije	2671	2664	2670	2687	2707	2733	2736	2765
J	Finansijsko posredovanje	3659	3710	3751	3812	3802	3823	3824	3840
	65 Finansijsko posredovanje, osim osiguranja i penzijskih fondova	2912	2948	2989	3036	3033	3039	3043	3065
	66 Osiguranje i penzijski/mirovinski fondovi, osim obaveznog socijalnog osiguranja	559	560	561	576	567	572	570	565
	67 Pomo ne djelatnosti u finansijskom posredovanju	188	202	201	200	202	212	211	210
K	Poslovanje nekretninama, iznajmljivanje i poslovne usluge	7303	7374	7747	7785	7809	7834	7862	7879
	70 Poslovanje nekretninama	510	518	526	527	527	527	528	529
	71 Iznajmljivanje mašina i opreme, bez rukovaoca; iznajmljivanje predmeta za li nu upotrebu i doma instvo	129	136	136	137	136	134	136	136
	72 Ra unarske i srodne aktivnosti	593	605	598	603	609	606	598	597
	73 Istraživanje i razvoj	495	489	494	496	495	496	492	491
	74 Ostale poslovne djelatnosti	5576	5626	5993	6022	6042	6071	6108	6126
L	Javna uprava i odbrana; obavezno socijalno osiguranje	22505	22669	22673	22664	22180	21337	21334	20910
	75 Javna uprava i odbrana; obavezno socijalno osiguranje	22505	22669	22673	22664	22180	21337	21334	20910
M	Obrazovanje	8061	8130	8164	8174	8166	8114	8050	7885
	80 Obrazovanje	8061	8130	8164	8174	8166	8114	8050	7885
N	Zdrastvena i socijalna zaštita	8377	8378	8400	8454	8475	8507	8577	8605
	85 Zdrastvena i socijalna zaštita	8377	8378	8400	8454	8475	8507	8577	8605
O	Ostale javne, društvene, socijalne i li ne uslužne djelatnosti	7797	7953	8040	8208	8202	8257	8303	8299
	90 Uklanjanje otpadnih voda, odvoz sme a i sli no	1247	1229	1256	1281	1271	1281	1311	1284
	91 Djelatnost organizacija na bazi u lanjenja, d.n.	1451	1550	1576	1633	1627	1643	1641	1637
	92 Rekreativne, kulturne i sportske djelatnosti	3248	3265	3279	3341	3345	3368	3385	3398
	93 Ostale uslužne djelatnosti	1851	1909	1929	1953	1959	1965	1966	1980
p	Privatna doma instva sa zaposlenim osobama	11	14	17	17	13	11	11	10
	95 Privatna doma instva sa zaposlenim osobama	11	14	17	17	13	11	11	10
Q	Eksteritorijalne organizacije i tijela	1367	1337	1367	1349	1351	1361	1351	1369
	99 Eksteritorijalne organizacije i tijela	1367	1337	1367	1349	1351	1361	1351	1369
	UKUPNO	124694	125029	125489	126218	126022	125522	125486	125213

*Izvor podataka: ERC ZIPO

BROJ ORGANIZACIJA - POSLODAVACA U KANTONU SARAJEVO - PO PODRUČJIMA I ODJELJCIMA SKD

Tabela 2

		Broj organizacija - poslodavaca							
		31.12.2003	I 2004	II 2004	III 2004	IV 2004	V 2004	VI 2004	VII 2004
A	Poljoprivreda, lov i šumarstvo	72	75	74	76	77	77	80	80
	1 Poljoprivreda, lov i odgovarajuće uslužne djelatnosti	62	64	63	65	66	66	68	68
	2 Šumarstvo i šumarske usluge	10	11	11	11	11	11	12	12
B	Ribarstvo	0	0	0	0	0	0	0	0
	5 Ribarstvo, mrijestilište i ribnjaci, usluge u ribarstvu	0	0	0	0	0	0	0	0
C	Rudarstvo	7	7	7	7	7	7	7	7
	10 Va enje ugljena i treseta	0	0	0	0	0	0	0	0
	13 Va enje ruda metala	0	0	0	0	0	0	0	0
	14 Va enje ostalih ruda i kamena	7	7	7	7	7	7	7	7
D	Prerađivačka industrija	1561	1576	1583	1592	1591	1595	1590	1591
	15 Proizvodnja hrane i pića	329	331	333	337	336	335	332	332
	16 Proizvodnja duhanskih proizvoda	1	1	1	1	1	1	1	1
	17 Proizvodnja tekstila	96	96	96	95	96	96	96	96
	18 Proizvodnja odjeće, dorada i bojenje krzna	103	106	110	110	110	110	110	110
	19 Prerada kože, izrada galanterije i obuće	24	24	24	24	24	23	23	23
	20 Prerada drveta i proizvodnja proizvoda od drveta, osim namještaja	110	109	109	109	110	109	109	109
	21 Proizvodnja celuloze, papira i proizvoda od papira	10	10	10	10	10	10	10	10
	22 Izdavačka i štamparska djelatnost	226	230	233	234	233	235	235	237
	23 Proizvodnja koksa, naftnih derivata i nukl. goriva	1	1	1	1	1	1	1	1
	24 Proizvodnja hemikalija i hemijskih proizvoda	29	29	29	29	29	29	29	30
	25 Proizvodnja proizvoda od gume i plastiknih masa	39	39	39	39	39	39	39	40
	26 Proizvodnja ostalih nemetalnih mineralnih proizvoda	60	62	62	63	64	64	62	61
	27 Proizvodnja metala	17	17	17	17	17	17	17	17
	28 Proizvodnja proizvoda od metala, osim mašina/strojeva	223	225	224	226	224	225	226	225
	29 Proizvodnja mašina/strojeva i uređaja d.n.	23	23	23	23	23	23	23	23
	30 Proizvodnja kancelarijskih mašina/strojeva i računara/komputera	24	24	24	24	24	24	24	23
	31 Proizvodnja elektr. mašina/strojeva i aparata.d.n.	34	34	34	34	34	34	33	33
	32 Proizvodnja radio televizijskih i komunikacijskih aparata i opreme	7	7	7	6	6	7	7	7
	33 Proizvodnja medicinskih, preciznih i optičkih instrumenata, satova	42	43	43	43	43	43	43	43
	34 Proizvodnja motornih vozila, prikolica i poluprikolica	7	6	6	6	6	6	6	6
	35 Proizvodnja ostalih prijevoznih sredstava	2	2	2	2	2	2	2	2
	36 Proizvodnja namještaja, prerađivačka industrija.d.n.	140	143	142	145	144	147	147	147
	37 Reciklaža	14	14	14	14	15	15	15	15
E	Snabdijevanje električnom energijom, gasom i vodom	12	13	14	14	14	14	14	14
	40 Snabdijevanje električnom energijom gasom, parom i toplom vodom	8	9	10	10	10	10	10	10
	41 Sakupljanje, prečišćavanje i distribucija vode	4	4	4	4	4	4	4	4

BROJ ORGANIZACIJA - POSLODAVACA U KANTONU SARAJEVO PO PODRU JIMA I ODJELJCIMA SKD

nastavak

		Broj organizacija - poslodavaca							
		31.12.2003	I 2004	II 2004	III 2004	IV 2004	V 2004	VI 2004	VII 2004
F	Gra evinarstvo	758	760	764	766	766	764	768	771
	45 Gra evinarstvo	758	760	764	766	766	764	768	771
G	Trgovina; popravak motornih vozila, motocikala te predmeta za vlastitu upotrebu i doma instvo	4716	4740	4766	4807	4860	4898	4930	4937
	50 Trgovina motornim vozilima i motociklima, održavanje i popravak; trgovina na malo gorivima	360	366	365	367	372	378	381	381
	51 Trgovina na veliko i posred. u trgovini, osim trgovine motornim vozilima	1580	1588	1605	1606	1625	1631	1637	1645
	52 Trgovina na malo, osim trg. motor. vozil. i motoc., popr. predm. za vl. upot.	2776	2786	2796	2834	2863	2889	2912	2911
H	Ugostiteljstvo	1441	1455	1465	1481	1491	1503	1517	1526
	55 Ugostiteljstvo	1441	1455	1465	1481	1491	1503	1517	1526
I	Saobra aj, skladištenje i veze	2019	2017	2019	2016	2022	2023	2024	2022
	60 Kopneni prevoz, cjevovodni transport	1671	1668	1671	1666	1669	1668	1666	1666
	62 Vazdušni saobra aj	4	5	5	5	5	6	6	6
	63 Prate e i pomo ne djelatnosti u saobraaju i djelatnost putnih agencija	308	308	307	306	309	310	312	310
	64 Poštanske aktivnosti i telekomunikacije	36	36	36	39	39	39	40	40
J	Finansijsko posredovanje	132	137	139	137	141	141	141	142
	65 Finansijsko posredovanje, osim osiguranja i penzijskih fondova	68	69	70	69	71	71	71	72
	66 Osiguranje i penzijski/mirovinski fondovi, osim obaveznog socijalnog osiguranja	24	24	24	24	24	24	24	24
	67 Pomo ne djelatnosti u finansijskom posredovanju	40	44	45	44	46	46	46	46
K	Poslovanje nekretninama, iznajmljivanje i poslovne usluge	1408	1424	1429	1430	1442	1445	1448	1451
	70 Poslovanje nekretninama	55	55	55	55	55	55	55	55
	71 Iznajmljivanje mašina i opreme, bez rukovaoca; iznajmljivanje predmeta za li nu upotrebu i doma instvo	60	63	63	62	61	63	61	62
	72 Ra unarske i srodne aktivnosti	130	132	133	133	135	135	132	132
	73 Istraživanje i razvoj	37	37	37	37	38	38	39	39
	74 Ostale poslovne djelatnosti	1126	1137	1141	1143	1153	1154	1161	1163
L	Javna uprava i odbrana; obavezno socijalno osiguranje	190	193	193	192	193	194	194	194
	75 Javna uprava i odbrana; obavezno socijalno osiguranje	190	193	193	192	193	194	194	194
M	Obrazovanje	208	208	208	209	209	210	210	210
	80 Obrazovanje	208	208	208	209	209	210	210	210
N	Zdrastvena i socijalna zaštita	324	323	324	323	328	330	333	335
	85 Zdrastvena i socijalna zaštita	324	323	324	323	328	330	333	335
O	Ostale javne, društvene, socijalne i li ne uslužne djelatnosti	1628	1675	1688	1710	1717	1727	1732	1737
	90 Uklanjanje otpadnih voda, odvoz sme a i sli no	11	11	11	11	11	11	11	11
	91 Djelatnost organizacija na bazi u lanjenja, d.n.	235	241	243	250	247	250	257	258
	92 Rekreativne, kulturne i sportske djelatnosti	228	228	229	233	234	236	232	235
	93 Ostale uslužne djelatnosti	1154	1195	1205	1216	1225	1230	1232	1233
p	Privatna doma instva sa zaposlenim osobama	10	11	13	15	15	12	10	10
	95 Privatna doma instva sa zaposlenim osobama	10	11	13	15	15	12	10	10
Q	Eksteritorijalne organizacije i tijela	81	78	78	78	78	78	77	76
	99 Eksteritorijalne organizacije i tijela	81	78	78	78	78	78	77	76
	UKUPNO	14567	14692	14764	14853	14951	15018	15075	15103

*Izvor podataka: ERC ZIPO

BROJ ORGANIZACIJA - POSLODAVACA U KANTONU SARAJEVO - OPŠTINA CENTAR PO PODRUČJIMA I ODJELJCIMA SKD

Tabela 3

		Broj organizacija - poslodavaca							
		31.12.2003	I 2004	II 2004	III 2004	IV 2004	V 2004	VI 2004	VII 2004
A	Poljoprivreda, lov i šumarstvo	10	10	10	12	12	12	12	12
	1 Poljoprivreda, lov i odgovarajuće uslužne djelatnosti	8	8	8	9	9	9	9	9
	2 Šumarstvo i šumarske usluge	2	2	2	3	3	3	3	3
B	Ribarstvo	0	0	0	0	0	0	0	0
	5 Ribarstvo, mrijestilište i ribnjaci, usluge u ribarstvu	0	0	0	0	0	0	0	0
C	Rudarstvo	2	2	2	2	2	2	2	2
	10 Va enje ugljena i treseta	0	0	0	0	0	0	0	0
	13 Va enje ruda metala	0	0	0	0	0	0	0	0
	14 Va enje ostalih ruda i kamena	2	2	2	2	2	2	2	2
D	Prerađivačka industrija	314	318	318	320	321	319	319	319
	15 Proizvodnja hrane i pića	51	51	51	52	51	50	50	50
	16 Proizvodnja duhanskih proizvoda	0	0	0	0	0	0	0	0
	17 Proizvodnja tekstila	17	17	17	17	17	17	17	17
	18 Proizvodnja odjeće, dorada i bojenje krzna	34	34	35	34	35	35	35	35
	19 Prerada kože, izrada galanterije i obuće	1	1	1	1	1	1	1	1
	20 Prerada drveta i proizvodnja proizvoda od drveta, osim namještaja	18	18	18	18	18	17	17	17
	21 Proizvodnja celuloze, papira i proizvoda od papira	2	2	2	2	2	2	2	2
	22 Izdavačka i štamparska djelatnost	85	87	89	90	90	90	90	90
	23 Proizvodnja koksa, naftnih derivata i nukl. goriva	0	0	0	0	0	0	0	0
	24 Proizvodnja hemikalija i hemijskih proizvoda	5	5	5	5	5	5	5	5
	25 Proizvodnja proizvoda od gume i plastičnih masa	7	7	7	7	7	7	7	7
	26 Proizvodnja ostalih nemetalnih mineralnih proizvoda	8	9	9	9	9	9	9	9
	27 Proizvodnja metala	1	1	1	1	1	1	1	1
	28 Proizvodnja proizvoda od metala, osim mašina/strojeva	23	23	23	23	23	23	23	23
	29 Proizvodnja mašina/strojeva i uređaja d.n.	2	2	2	2	2	2	2	2
	30 Proizvodnja kancelarijskih mašina/strojeva i računara/komputera	11	11	11	11	11	11	11	11
	31 Proizvodnja elektr. mašina/strojeva i aparata d.n.	11	11	11	11	11	11	11	11
	32 Proizvodnja radio televizijskih i komunikacijskih aparata i opreme	1	1	1	1	1	1	1	1
	33 Proizvodnja medicinskih, preciznih i optičkih instrumenata, satova	12	12	12	12	12	12	12	12
	34 Proizvodnja motornih vozila, prikolica i poluprikolica	0	0	0	0	0	0	0	0
	35 Proizvodnja ostalih prijevoznih sredstava	0	0	0	0	0	0	0	0
	36 Proizvodnja namještaja, prerađivačka industrija d.n.	24	25	22	23	23	23	23	23
	37 Reciklaža	1	1	1	1	2	2	2	2
E	Snabdijevanje električnom energijom, gasom i vodom	1	1	1	1	1	1	1	1
	40 Snabdijevanje električnom energijom, gasom, parom i toplom vodom	1	1	1	1	1	1	1	1
	41 Sakupljanje, prečišćavanje i distribucija vode	0	0	0	0	0	0	0	0

BROJ ORGANIZACIJA - POSLODAVACA U KANTONU SARAJEVO - OPINA CENTAR PO PODRUČJIMA I ODJELJCIMA SKD

nastavak		Broj organizacija - poslodavaca							
		31.12.2003	I 2004	II 2004	III 2004	IV 2004	V 2004	VI 2004	VII 2004
F	Građevinarstvo	166	166	167	167	168	166	166	166
45	Građevinarstvo	166	166	167	167	168	166	166	166
G	Trgovina; popravak motornih vozila, motocikala te predmeta za vlastitu upotrebu i doma instvo	1182	1185	1190	1194	1197	1191	1199	1202
50	Trgovina motornim vozilima i motociklima, održavanje i popravak; trgovina na malo gorivima	77	78	79	77	77	77	78	78
51	Trgovina na veliko i posred. u trgovini, osim trgovine motornim vozilima	512	512	512	509	512	515	516	519
52	Trgovina na malo, osim trg. motor. vozil. i motoc., popr. predm. za vl. upot.	593	595	599	608	608	599	605	605
H	Ugostiteljstvo	350	356	356	355	359	365	362	363
55	Ugostiteljstvo	350	356	356	355	359	365	362	363
I	Saobraćaj, skladištenje i veze	347	347	347	347	348	349	350	350
60	Kopneni prevoz, cjevovodni transport	276	276	276	275	273	271	270	270
62	Vazdušni saobraćaj	2	2	2	2	2	3	3	3
63	Prateće i pomoćne djelatnosti u saobraćaju i djelatnost putničkih agencija	55	55	55	55	58	59	61	61
64	Poštanske aktivnosti i telekomunikacije	14	14	14	15	15	16	16	16
J	Finansijsko posredovanje	67	69	70	70	71	71	71	71
65	Finansijsko posredovanje, osim osiguranja i penzijskih fondova	35	36	37	37	38	38	38	38
66	Osiguranje i penzijski/mirovinski fondovi, osim obaveznog socijalnog osiguranja	9	9	9	9	9	9	9	9
67	Pomoćne djelatnosti u finansijskom posredovanju	23	24	24	24	24	24	24	24
K	Poslovanje nekretninama, iznajmljivanje i poslovne usluge	613	619	625	628	633	631	632	632
70	Poslovanje nekretninama	25	23	23	23	23	23	23	23
71	Iznajmljivanje mašina i opreme, bez rukovaoca; iznajmljivanje predmeta za ličnu upotrebu i doma instvo	16	17	18	19	19	19	19	19
72	Računarske i srodne aktivnosti	55	55	55	55	56	56	55	55
73	Istraživanje i razvoj	18	18	18	18	19	19	20	20
74	Ostale poslovne djelatnosti	499	506	511	513	516	514	515	515
L	Javna uprava i odbrana; obavezno socijalno osiguranje	131	134	134	132	133	134	134	134
75	Javna uprava i odbrana; obavezno socijalno osiguranje	131	134	134	132	133	134	134	134
M	Obrazovanje	63	63	63	63	63	64	64	64
80	Obrazovanje	63	63	63	63	63	64	64	64
N	Zdrastvena i socijalna zaštita	108	109	109	110	112	111	112	112
85	Zdrastvena i socijalna zaštita	108	109	109	110	112	111	112	112
O	Ostale javne, društvene, socijalne i lične uslužne djelatnosti	602	617	615	627	629	639	640	642
90	Uklanjanje otpadnih voda, odvoz smeća i slino	4	4	4	4	4	4	4	4
91	Djelatnost organizacija na bazi uklanjanja, d.n.	124	127	129	134	131	132	134	133
92	Rekreativne, kulturne i sportske djelatnosti	109	108	108	109	111	111	111	112
93	Ostale uslužne djelatnosti	365	378	374	380	383	392	391	393
p	Privatna doma instva sa zaposlenim osobama	3	3	3	3	3	3	3	3
95	Privatna doma instva sa zaposlenim osobama	3	3	3	3	3	3	3	3
Q	Eksteritorijalne organizacije i tijela	52	49	49	49	49	49	48	47
99	Eksteritorijalne organizacije i tijela	52	49	49	49	49	49	48	47
	UKUPNO	4011	4048	4059	4080	4101	4107	4115	4120

*Izvor podataka: ERC ZIPO

BROJ ORGANIZACIJA - POSLODAVACA U KANTONU SARAJEVO - OPĆINA HADŽI I PO PODRUČJIMA I ODJELJCIMA SKD

Tabela 4

		Broj organizacija - poslodavaca							
		31.12.2003	I 2004	II 2004	III 2004	IV 2004	V 2004	VI 2004	VII 2004
A	Poljoprivreda, lov i šumarstvo	16	18	18	18	18	18	18	18
	1 Poljoprivreda, lov i odgovarajuće uslužne djelatnosti	11	12	12	13	13	13	13	13
	2 Šumarstvo i šumarske usluge	5	6	6	5	5	5	5	5
B	Ribarstvo	0	0	0	0	0	0	0	0
	5 Ribarstvo, mrijestilište i ribnjaci, usluge u ribarstvu	0	0	0	0	0	0	0	0
C	Rudarstvo	0	0	0	0	0	0	0	0
	10 Va enje ugljena i treseta	0	0	0	0	0	0	0	0
	13 Va enje ruda metala	0	0	0	0	0	0	0	0
	14 Va enje ostalih ruda i kamena	0	0	0	0	0	0	0	0
D	Prerađivačka industrija	56	56	56	56	56	58	58	58
	15 Proizvodnja hrane i pića	14	14	14	14	14	14	14	14
	16 Proizvodnja duhanskih proizvoda	0	0	0	0	0	0	0	0
	17 Proizvodnja tekstila	1	1	1	1	1	1	1	1
	18 Proizvodnja odjeće, dorada i bojenje krzna	1	1	1	1	1	1	1	1
	19 Prerada kože, izrada galanterije i obuće	0	0	0	0	0	0	0	0
	20 Prerada drveta i proizvodnja proizvoda od drveta, osim namještaja	12	12	12	12	12	12	12	12
	21 Proizvodnja celuloze, papira i proizvoda od papira	0	0	0	0	0	0	0	0
	22 Izdavačka i štamparska djelatnost	2	2	2	2	2	2	2	2
	23 Proizvodnja koksa, naftnih derivata i nukl. goriva	0	0	0	0	0	0	0	0
	24 Proizvodnja hemikalija i hemijskih proizvoda	0	0	0	0	0	0	0	0
	25 Proizvodnja proizvoda od gume i plastičnih masa	0	0	0	0	0	0	0	0
	26 Proizvodnja ostalih nemetalnih mineralnih proizvoda	6	6	6	6	6	6	6	6
	27 Proizvodnja metala	0	0	0	0	0	0	0	0
	28 Proizvodnja proizvoda od metala, osim mašina/strojeva	12	12	12	12	12	13	13	13
	29 Proizvodnja mašina/strojeva i uređaja d.n.	2	2	2	2	2	2	2	2
	30 Proizvodnja kancelarijskih mašina/strojeva i računara/komputera	0	0	0	0	0	0	0	0
	31 Proizvodnja elektr. mašina/strojeva i aparata.d.n.	1	1	1	1	1	1	1	1
	32 Proizvodnja radio televizijskih i komunikacijskih aparata i opreme	0	0	0	0	0	0	0	0
	33 Proizvodnja medicinskih, preciznih i optičkih instrumenata, satova	0	0	0	0	0	0	0	0
	34 Proizvodnja motornih vozila, prikolica i poluprikolica	0	0	0	0	0	0	0	0
	35 Proizvodnja ostalih prijevoznih sredstava	0	0	0	0	0	0	0	0
	36 Proizvodnja namještaja, prerađivačka industrija.d.n.	5	5	5	5	5	6	6	6
	37 Reciklaža	0	0	0	0	0	0	0	0
E	Snabdijevanje električnom energijom, gasom i vodom	1	1	1	1	1	1	1	1
	40 Snabdijevanje električnom energijom gasom, parom i toplom vodom	0	0	0	0	0	0	0	0
	41 Sakupljanje, prečišćavanje i distribucija vode	1	1	1	1	1	1	1	1

BROJ ORGANIZACIJA - POSLODAVACA U KANTONU SARAJEVO - OPĆINA HADŽI I PO PODRUČJIMA I ODJELJCIMA SKD

nastavak		Broj organizacija - poslodavaca								
		31.12.2003	I 2004	II 2004	III 2004	IV 2004	V 2004	VI 2004	VII 2004	2004
F	Građevinarstvo	29	29	29	29	29	29	29	29	29
45	Građevinarstvo	29	29	29	29	29	29	29	29	29
G	Trgovina; popravak motornih vozila, motocikala te predmeta za vlastitu upotrebu i domaće inststvo	154	158	158	162	163	167	170	171	
50	Trgovina motornim vozilima i motociklima, održavanje i popravak; trgovina na malo gorivima	22	23	23	24	24	24	24	24	24
51	Trgovina na veliko i posred. u trgovini, osim trgovine motornim vozilima	16	17	18	18	18	18	18	18	18
52	Trgovina na malo, osim trg. motor. vozil. i motoc., popr. predm. za vl. upot.	116	118	117	120	121	125	128	129	
H	Ugostiteljstvo	55	55	55	55	56	57	56	56	56
55	Ugostiteljstvo	55	55	55	55	56	57	56	56	56
I	Saobraćaj, skladištenje i veze	46	46	48	48	48	48	47	47	
60	Kopneni prevoz, cjevovodni transport	42	42	44	44	44	44	43	43	
62	Vazdušni saobraćaj	0	0	0	0	0	0	0	0	0
63	Prateće i pomoćne djelatnosti u saobraćaju i djelatnost putničkih agencija	3	3	3	3	3	3	3	3	3
64	Poštanske aktivnosti i telekomunikacije	1	1	1	1	1	1	1	1	1
J	Finansijsko posredovanje	2	2	2	2	2	2	2	2	2
65	Finansijsko posredovanje, osim osiguranja i penzijskih fondova	1	1	1	1	1	1	1	1	1
66	Osiguranje i penzijski/mirovinski fondovi, osim obaveznog socijalnog osiguranja	1	1	1	1	1	1	1	1	1
67	Pomoćne djelatnosti u finansijskom posredovanju	0	0	0	0	0	0	0	0	0
K	Poslovanje nekretninama, iznajmljivanje i poslovne usluge	12	13	12	13	13	13	13	13	13
70	Poslovanje nekretninama	0	0	0	0	0	0	0	0	0
71	Iznajmljivanje mašina i opreme, bez rukovaoca; iznajmljivanje predmeta za ličnu upotrebu i domaće inststvo	1	1	1	1	1	1	1	1	1
72	Radarske i srodne aktivnosti	1	1	1	1	1	1	1	1	1
73	Istraživanje i razvoj	0	0	0	0	0	0	0	0	0
74	Ostale poslovne djelatnosti	10	11	10	11	11	11	11	11	11
L	Javna uprava i odbrana; obavezno socijalno osiguranje	7	7	7	7	7	7	7	7	7
75	Javna uprava i odbrana; obavezno socijalno osiguranje	7	7	7	7	7	7	7	7	7
M	Obrazovanje	6	6	6	6	6	6	6	6	6
80	Obrazovanje	6	6	6	6	6	6	6	6	6
N	Zdrastvena i socijalna zaštita	4	4	4	4	4	4	4	4	4
85	Zdrastvena i socijalna zaštita	4	4	4	4	4	4	4	4	4
O	Ostale javne, društvene, socijalne i lične uslužne djelatnosti	31	32	33	33	32	33	33	33	33
90	Uklanjanje otpadnih voda, odvoz smeća i sl.	0	0	0	0	0	0	0	0	0
91	Djelatnost organizacija na bazi udruženja, d.n.	4	4	4	4	3	3	3	3	3
92	Rekreativne, kulturne i sportske djelatnosti	3	3	3	3	3	3	3	3	3
93	Ostale uslužne djelatnosti	24	25	26	26	26	27	27	27	27
p	Privatna domaće inststva sa zaposlenim osobama	0	0	0	0	0	0	0	0	0
95	Privatna domaće inststva sa zaposlenim osobama	0	0	0	0	0	0	0	0	0
Q	Eksteritorijalne organizacije i tijela	0	0	0	0	0	0	0	0	0
99	Eksteritorijalne organizacije i tijela	0	0	0	0	0	0	0	0	0
	UKUPNO	419	427	429	434	435	443	444	445	

*Izvor podataka: ERC ZIPO

BROJ ORGANIZACIJA - POSLODAVACA U KANTONU SARAJEVO - OPINA ILIDŽA PO PODRUČJIMA I ODJELJCIMA SKD

Tabela 5

		Broj organizacija - poslodavaca							
		31.12.2003	I 2004	II 2004	III 2004	IV 2004	V 2004	VI 2004	VII 2004
A	Poljoprivreda, lov i šumarstvo	7	7	7	8	8	8	10	10
	1 Poljoprivreda, lov i odgovarajuće uslužne djelatnosti	7	7	7	8	8	8	9	9
	2 Šumarstvo i šumarske usluge	0	0	0	0	0	0	1	1
B	Ribarstvo	0	0	0	0	0	0	0	0
	5 Ribarstvo, mrijestilište i ribnjaci, usluge u ribarstvu	0	0	0	0	0	0	0	0
C	Rudarstvo	4	4	4	4	4	4	4	4
	10 Va enje ugljena i treseta	0	0	0	0	0	0	0	0
	13 Va enje ruda metala	0	0	0	0	0	0	0	0
	14 Va enje ostalih ruda i kamena	4	4	4	4	4	4	4	4
D	Prerađivačka industrija	224	225	225	230	232	232	230	229
	15 Proizvodnja hrane i pića	61	62	63	66	66	66	66	65
	16 Proizvodnja duhanskih proizvoda	0	0	0	0	0	0	0	0
	17 Proizvodnja tekstila	11	11	11	11	11	11	11	11
	18 Proizvodnja odjeće, dorada i bojenje krzna	5	5	5	5	5	5	5	5
	19 Prerada kože, izrada galanterije i obuće	1	1	1	1	1	1	1	1
	20 Prerada drveta i proizvodnja proizvoda od drveta, osim namještaja	24	24	24	24	24	24	24	24
	21 Proizvodnja celuloze, papira i proizvoda od papira	0	0	0	0	0	0	0	0
	22 Izdavačka i štamparska djelatnost	22	22	22	22	22	22	22	23
	23 Proizvodnja koksa, naftnih derivata i nukl. goriva	0	0	0	0	0	0	0	0
	24 Proizvodnja hemikalija i hemijskih proizvoda	3	3	3	3	4	4	4	4
	25 Proizvodnja proizvoda od gume i plastičnih masa	8	8	8	8	8	8	8	8
	26 Proizvodnja ostalih nemetalnih mineralnih proizvoda	21	21	21	22	22	22	20	19
	27 Proizvodnja metala	3	3	3	3	3	3	3	3
	28 Proizvodnja proizvoda od metala, osim mašina/strojeva	33	33	33	33	33	33	33	33
	29 Proizvodnja mašina/strojeva i uređaja d.n.	2	2	2	2	2	2	2	2
	30 Proizvodnja kancelarijskih mašina/strojeva i računara/komputera	2	2	2	2	2	2	2	2
	31 Proizvodnja elektr. mašina/strojeva i aparata d.n.	6	6	6	6	6	6	6	6
	32 Proizvodnja radio televizijskih i komunikacijskih aparata i opreme	0	0	0	0	0	0	0	0
	33 Proizvodnja medicinskih, preciznih i optičkih instrumenata, satova	5	5	5	5	5	5	5	5
	34 Proizvodnja motornih vozila, prikolica i poluprikolica	3	3	3	3	3	3	3	3
	35 Proizvodnja ostalih prijevoznih sredstava	1	1	1	1	1	1	1	1
	36 Proizvodnja namještaja, prerađivačka industrija d.n.	10	10	9	10	11	11	11	11
	37 Reciklaža	3	3	3	3	3	3	3	3
E	Snabdijevanje električnom energijom, gasom i vodom	0	0	0	0	0	0	0	0
	40 Snabdijevanje električnom energijom gasom, parom i toplom vodom	0	0	0	0	0	0	0	0
	41 Sakupljanje, prečišćavanje i distribucija vode	0	0	0	0	0	0	0	0

BROJ ORGANIZACIJA - POSLODAVACA U KANTONU SARAJEVO - OPĆINA ILIDŽA PO PODRUČJIMA I ODJELJCIMA SKD

nastavak		Broj organizacija - poslodavaca								
		31.12.2003	I 2004	II 2004	III 2004	IV 2004	V 2004	VI 2004	VII 2004	
F	Građevinarstvo	96	98	101	102	102	102	101	101	101
45	Građevinarstvo	96	98	101	102	102	102	101	101	101
G	Trgovina; popravak motornih vozila, motocikala te predmeta za vlastitu upotrebu i domaće inststvo	744	751	759	768	778	792	801	800	800
50	Trgovina motornim vozilima i motociklima, održavanje i popravak; trgovina na malo gorivima	50	53	53	53	54	56	58	58	58
51	Trgovina na veliko i posred. u trgovini, osim trgovine motornim vozilima	246	250	256	257	260	261	263	265	265
52	Trgovina na malo, osim trg. motor. vozil. i motoc., popr. predm. za vl. upot.	448	448	450	458	464	475	480	477	477
H	Ugostiteljstvo	223	225	226	234	236	242	247	248	248
55	Ugostiteljstvo	223	225	226	234	236	242	247	248	248
I	Saobraćaj, skladištenje i veze	219	218	217	217	219	219	220	220	220
60	Kopneni prevoz, cjevovodni transport	207	206	205	205	207	207	208	208	208
62	Vazdušni saobraćaj	1	1	1	1	1	1	1	1	1
63	Prateće i pomoćne djelatnosti u saobraćaju i djelatnost putničkih agencija	8	8	8	8	8	8	8	8	8
64	Poštanske aktivnosti i telekomunikacije	3	3	3	3	3	3	3	3	3
J	Finansijsko posredovanje	5	5	6	6	6	6	6	6	6
65	Finansijsko posredovanje, osim osiguranja i penzijskih fondova	3	3	3	3	3	3	3	3	3
66	Osiguranje i penzijski/mirovinski fondovi, osim obaveznog socijalnog osiguranja	1	1	1	1	1	1	1	1	1
67	Pomoćne djelatnosti u finansijskom posredovanju	1	1	2	2	2	2	2	2	2
K	Poslovanje nekretninama, iznajmljivanje i poslovne usluge	110	111	111	107	107	108	107	107	107
70	Poslovanje nekretninama	10	10	10	10	10	10	10	10	10
71	Iznajmljivanje mašina i opreme, bez rukovođa; iznajmljivanje predmeta za ličnu upotrebu i domaće inststvo	8	8	8	7	7	8	8	8	8
72	Radarske i srodne aktivnosti	8	8	8	8	8	8	6	6	6
73	Istraživanje i razvoj	4	4	4	4	4	4	4	4	4
74	Ostale poslovne djelatnosti	80	81	81	78	78	78	79	79	79
L	Javna uprava i odbrana; obavezno socijalno osiguranje	7	7	7	7	7	7	7	7	7
75	Javna uprava i odbrana; obavezno socijalno osiguranje	7	7	7	7	7	7	7	7	7
M	Obrazovanje	18	18	18	19	19	19	19	19	19
80	Obrazovanje	18	18	18	19	19	19	19	19	19
N	Zdravstvena i socijalna zaštita	27	28	28	28	28	28	30	31	31
85	Zdravstvena i socijalna zaštita	27	28	28	28	28	28	30	31	31
O	Ostale javne, društvene, socijalne i lične uslužne djelatnosti	125	131	133	136	140	140	140	138	138
90	Uklanjanje otpadnih voda, odvoz smeća i sl.	2	2	2	2	2	2	2	2	2
91	Djelatnost organizacija na bazi udruženja, d.n.	10	10	10	11	12	13	14	14	14
92	Rekreativne, kulturne i sportske djelatnosti	12	12	12	12	12	13	12	12	12
93	Ostale uslužne djelatnosti	101	107	109	111	114	112	112	110	110
p	Privatna domaća inststva sa zaposlenim osobama	1	1	1	2	1	1	1	1	1
95	Privatna domaća inststva sa zaposlenim osobama	1	1	1	2	1	1	1	1	1
Q	Eksteritorijalne organizacije i tijela	0	0	0	0	0	0	0	0	0
99	Eksteritorijalne organizacije i tijela	0	0	0	0	0	0	0	0	0
	UKUPNO	1810	1829	1843	1868	1887	1908	1923	1921	1921

*Izvor podataka: ERC ZIPO

BROJ ORGANIZACIJA - POSLODAVACA U KANTONU SARAJEVO - OPINA ILIJAŠ PO PODRUČJIMA I ODJELJCIMA SKD

Tabela 6

		Broj organizacija - poslodavaca							
		31.12.2003	I 2004	II 2004	III 2004	IV 2004	V 2004	VI 2004	VII 2004
A	Poljoprivreda, lov i šumarstvo	4	5	5	5	5	5	5	5
	1 Poljoprivreda, lov i odgovarajuće uslužne djelatnosti	3	4	4	4	4	4	4	4
	2 Šumarstvo i šumarske usluge	1	1	1	1	1	1	1	1
B	Ribarstvo	0	0	0	0	0	0	0	0
	5 Ribarstvo, mrijestilište i ribnjaci, usluge u ribarstvu	0	0	0	0	0	0	0	0
C	Rudarstvo	0	0	0	0	0	0	0	0
	10 Va enje ugljena i treseta	0	0	0	0	0	0	0	0
	13 Va enje ruda metala	0	0	0	0	0	0	0	0
	14 Va enje ostalih ruda i kamena	0	0	0	0	0	0	0	0
D	Prerađivačka industrija	53	54	54	54	54	54	54	54
	15 Proizvodnja hrane i pića	9	8	8	8	8	8	8	8
	16 Proizvodnja duhanskih proizvoda	0	0	0	0	0	0	0	0
	17 Proizvodnja tekstila	1	1	1	1	1	1	1	1
	18 Proizvodnja odjeće, dorada i bojenje krzna	1	2	2	2	2	2	2	2
	19 Prerada kože, izrada galanterije i obuće	1	1	1	1	1	0	0	0
	20 Prerada drveta i proizvodnja proizvoda od drveta, osim namještaja	13	13	13	13	13	13	13	13
	21 Proizvodnja celuloze, papira i proizvoda od papira	0	0	0	0	0	0	0	0
	22 Izdavačka i štamparska djelatnost	1	2	2	2	2	2	2	2
	23 Proizvodnja koksa, naftnih derivata i nukl. goriva	0	0	0	0	0	0	0	0
	24 Proizvodnja hemikalija i hemijskih proizvoda	1	1	1	1	1	1	1	1
	25 Proizvodnja proizvoda od gume i plastičnih masa	3	3	3	3	3	3	3	3
	26 Proizvodnja ostalih nemetalnih mineralnih proizvoda	6	6	6	6	6	6	6	6
	27 Proizvodnja metala	1	1	1	1	1	1	1	1
	28 Proizvodnja proizvoda od metala, osim mašina/strojeva	7	7	7	7	7	7	7	7
	29 Proizvodnja mašina/strojeva i uređaja d.n.	0	0	0	0	0	0	0	0
	30 Proizvodnja kancelarijskih mašina/strojeva i računara/komputera	0	0	0	0	0	0	0	0
	31 Proizvodnja elektr. mašina/strojeva i aparata.d.n.	0	0	0	0	0	0	0	0
	32 Proizvodnja radio televizijskih i komunikacijskih aparata i opreme	0	0	0	0	0	0	0	0
	33 Proizvodnja medicinskih, preciznih i optičkih instrumenata, satova	0	0	0	0	0	0	0	0
	34 Proizvodnja motornih vozila, prikolica i poluprikolica	0	0	0	0	0	0	0	0
	35 Proizvodnja ostalih prijevoznih sredstava	0	0	0	0	0	0	0	0
	36 Proizvodnja namještaja, prerađivačka industrija.d.n.	5	5	5	5	5	6	6	6
	37 Reciklaža	4	4	4	4	4	4	4	4
E	Snabdijevanje električnom energijom, gasom i vodom	1	1	1	1	1	1	1	1
	40 Snabdijevanje električnom energijom gasom, parom i toplom vodom	0	0	0	0	0	0	0	0
	41 Sakupljanje, prečišćavanje i distribucija vode	1	1	1	1	1	1	1	1

BROJ ORGANIZACIJA - POSLODAVACA U KANTONU SARAJEVO - OPĆINA ILIJAŠ PO PODRUČJIMA I ODJELJCIMA SKD

nastavak		Broj organizacija - poslodavaca							
		31.12.2003	I 2004	II 2004	III 2004	IV 2004	V 2004	VI 2004	VII 2004
F	Građevinarstvo	16	17	17	17	17	17	17	17
45	Građevinarstvo	16	17	17	17	17	17	17	17
G	Trgovina; popravak motornih vozila, motocikala te predmeta za vlastitu upotrebu i domaće inststvo	127	128	128	129	132	134	135	134
50	Trgovina motornim vozilima i motociklima, održavanje i popravak; trgovina na malo gorivima	20	20	20	20	20	20	20	20
51	Trgovina na veliko i posred. u trgovini, osim trgovine motornim vozilima	17	17	17	17	17	17	17	17
52	Trgovina na malo, osim trg. motor. vozil. i motoc., popr. predm. za vl. upot.	90	91	91	92	95	97	98	97
H	Ugostiteljstvo	53	53	56	58	58	58	60	60
55	Ugostiteljstvo	53	53	56	58	58	58	60	60
I	Saobraćaj, skladištenje i veze	39	39	39	41	41	42	43	43
60	Kopneni prevoz, cjevovodni transport	33	33	33	35	35	36	37	37
62	Vazdušni saobraćaj	0	0	0	0	0	0	0	0
63	Prateće i pomoćne djelatnosti u saobraćaju i djelatnost putničkih agencija	5	5	5	5	5	5	5	5
64	Poštanske aktivnosti i telekomunikacije	1	1	1	1	1	1	1	1
J	Finansijsko posredovanje	2	2	2	1	1	1	1	1
65	Finansijsko posredovanje, osim osiguranja i penzijskih fondova	1	1	1	0	0	0	0	0
66	Osiguranje i penzijski/mirovinski fondovi, osim obaveznog socijalnog osiguranja	1	1	1	1	1	1	1	1
67	Pomoćne djelatnosti u finansijskom posredovanju	0	0	0	0	0	0	0	0
K	Poslovanje nekretninama, iznajmljivanje i poslovne usluge	5	5	6	6	6	6	6	6
70	Poslovanje nekretninama	0	0	0	0	0	0	0	0
71	Iznajmljivanje mašina i opreme, bez rukovaoca; iznajmljivanje predmeta za ličnu upotrebu i domaće inststvo	1	1	1	1	1	1	1	1
72	Radarske i srodne aktivnosti	0	0	0	0	0	0	0	0
73	Istraživanje i razvoj	0	0	0	0	0	0	0	0
74	Ostale poslovne djelatnosti	4	4	5	5	5	5	5	5
L	Javna uprava i odbrana; obavezno socijalno osiguranje	4	4	4	4	4	4	4	4
75	Javna uprava i odbrana; obavezno socijalno osiguranje	4	4	4	4	4	4	4	4
M	Obrazovanje	11	11	11	11	11	11	11	11
80	Obrazovanje	11	11	11	11	11	11	11	11
N	Zdravstvena i socijalna zaštita	2	2	2	2	2	2	2	2
85	Zdravstvena i socijalna zaštita	2	2	2	2	2	2	2	2
O	Ostale javne, društvene, socijalne i lične uslužne djelatnosti	21	21	22	23	24	22	22	22
90	Uklanjanje otpadnih voda, odvoz smeća i sl.	1	1	1	1	1	1	1	1
91	Djelatnost organizacija na bazi udruženja, d.n.	2	2	2	2	2	2	2	2
92	Rekreativne, kulturne i sportske djelatnosti	3	3	3	3	3	3	3	3
93	Ostale uslužne djelatnosti	15	15	16	17	18	16	16	16
p	Privatna domaće inststva sa zaposlenim osobama	0	0	0	0	0	0	0	0
95	Privatna domaće inststva sa zaposlenim osobama	0	0	0	0	0	0	0	0
Q	Eksteritorijalne organizacije i tijela	0	0	0	0	0	0	0	0
99	Eksteritorijalne organizacije i tijela	0	0	0	0	0	0	0	0
	UKUPNO	338	342	347	352	356	357	361	360

*Izvor podataka: ERC ZIPO

BROJ ORGANIZACIJA - POSLODAVACA U KANTONU SARAJEVO - OPĆINA NOVI GRAD PO PODRUČJIMA I ODJELJCIMA SKD

Tabela 7

		Broj organizacija - poslodavaca							
		31.12.2003	I 2004	II 2004	III 2004	IV 2004	V 2004	VI 2004	VII 2004
A	Poljoprivreda, lov i šumarstvo	8	8	8	8	8	8	8	8
	1 Poljoprivreda, lov i odgovarajuće uslužne djelatnosti	7	7	7	7	7	7	7	7
	2 Šumarstvo i šumarske usluge	1	1	1	1	1	1	1	1
B	Ribarstvo	0	0	0	0	0	0	0	0
	5 Ribarstvo, mrijestilište i ribnjaci, usluge u ribarstvu								
C	Rudarstvo	1	1	1	1	1	1	1	1
	10 Vađenje ugljena i treseta	0	0	0	0	0	0	0	0
	13 Vađenje ruda metala	0	0	0	0	0	0	0	0
	14 Vađenje ostalih ruda i kamena	1	1	1	1	1	1	1	1
D	Prerađivačka industrija	217	219	220	220	221	220	220	221
	15 Proizvodnja hrane i pića	63	63	63	63	63	62	61	61
	16 Proizvodnja duhanskih proizvoda	0	0	0	0	0	0	0	0
	17 Proizvodnja tekstila	12	12	12	12	13	13	13	13
	18 Proizvodnja odjeće, dorada i bojenje krzna	13	14	14	14	14	14	14	14
	19 Prerada kože, izrada galanterije i obuće	0	0	0	0	0	0	0	0
	20 Prerada drveta i proizvodnja proizvoda od drveta, osim namještaja	14	13	13	13	13	13	13	13
	21 Proizvodnja celuloze, papira i proizvoda od papira	1	1	1	1	1	1	1	1
	22 Izdavačka i štamparska djelatnost	20	21	21	21	22	22	22	23
	23 Proizvodnja koksa, naftnih derivata i nukl. goriva	0	0	0	0	0	0	0	0
	24 Proizvodnja hemikalija i hemijskih proizvoda	7	7	7	7	6	6	6	6
	25 Proizvodnja proizvoda od gume i plastičnih masa	8	8	8	8	8	8	8	9
	26 Proizvodnja ostalih nemetalnih mineralnih proizvoda	8	8	8	8	9	9	9	9
	27 Proizvodnja metala	8	8	8	8	8	8	8	8
	28 Proizvodnja proizvoda od metala, osim mašina/strojeva	35	36	36	36	35	35	36	35
	29 Proizvodnja mašina/strojeva i uređaja d.n.	4	4	4	4	4	4	4	4
	30 Proizvodnja kancelarijskih mašina/strojeva i računara/komputera	0	0	0	0	0	0	0	0
	31 Proizvodnja elektr. mašina/strojeva i aparata.d.n.	2	2	2	2	2	2	2	2
	32 Proizvodnja radio televizijskih i komunikacijskih aparata i opreme	0	0	0	0	0	0	0	0
	33 Proizvodnja medicinskih, preciznih i optičkih instrumenata, satova	13	13	13	13	13	13	13	13
	34 Proizvodnja motornih vozila, prikolica i poluprikolica	0	0	0	0	0	0	0	0
	35 Proizvodnja ostalih prijevoznih sredstava	1	1	1	1	1	1	1	1
	36 Proizvodnja namještaja, prerađivačka industrija.d.n.	3	3	4	4	4	4	4	4
	37 Reciklaža	5	5	5	5	5	5	5	5
E	Snabdijevanje električnom energijom, gasom i vodom	3	3	3	3	3	3	3	3
	40 Snabdijevanje električnom energijom gasom, parom i toplom vodom	2	2	2	2	2	2	2	2
	41 Sakupljanje, prečišćavanje i distribucija vode	1	1	1	1	1	1	1	1

BROJ ORGANIZACIJA - POSLODAVACA U KANTONU SARAJEVO - OP INA NOVI GRAD PO PODRU JIMA I ODJELJCIMA SKD

nastavak		Broj organizacija - poslodavaca								
		31.12.2003	I 2004	II 2004	III 2004	IV 2004	V 2004	VI 2004	VII 2004	VIII 2004
F	Gra evinarstvo	163	164	163	163		162	167	170	
	45 Gra evinarstvo	163	164	163	163	163	162	167	170	
G	Trgovina; popravak motornih vozila, motocikala te predmeta za vlastitu upotrebu i doma instvo	804	816	823	835	848	860	862	867	
	50 Trgovina motornim vozilima i motociklima, održavanje i popravak; trgovina na malo gorivima	64	64	64	65	66	68	67	65	
	51 Trgovina na veliko i posred. u trgovini, osim trgovine motornim vozilima	226	232	238	242	247	248	250	254	
	52 Trgovina na malo, osim trg. motor. vozil. i motoc., popr. predm. za vl. upot.	514	520	521	528	535	544	545	548	
H	Ugostiteljstvo	208	210	211	211	210	212	214	217	
	55 Ugostiteljstvo	208	210	211	211	210	212	214	217	
I	Saobra aj, skladištenje i veze	510	511	512	511	512	512	510	508	
	60 Kopneni prevoz, cjevovodni transport	418	419	421	419	420	421	419	418	
	62 Vazdušni saobra aj	1	1	1	1	1	1	1	1	
	63 Prate e i pomo ne djelatnosti u saobra aju i djelatnost putnih agencija	88	88	87	87	87	87	87	86	
	64 Poštanske aktivnosti i telekomunikacije	3	3	3	4	4	3	3	3	
J	Finansijsko posredovanje	9	10	10	11	11	11	11	11	
	65 Finansijsko posredovanje, osim osiguranja i penzijskih fondova	3	3	3	4	4	4	4	4	
	66 Osiguranje i penzijski/mirovinski fondovi, osim obaveznog socijalnog osiguranja	2	2	2	2	2	2	2	2	
	67 Pomo ne djelatnosti u finansijskom posredovanju	4	5	5	5	5	5	5	5	
K	Poslovanje nekretninama, iznajmljivanje i poslovne usluge	146	148	147	146	148	149	150	151	
	70 Poslovanje nekretninama	4	4	4	4	4	4	4	4	
	71 Iznajmljivanje mašina i opreme, bez rukovaoca; iznajmljivanje predmeta za li nu upotrebu i doma instvo	7	7	7	7	6	7	6	7	
	72 Ra unarske i srodne aktivnosti	23	24	25	24	23	23	23	23	
	73 Istraživanje i razvoj	3	3	3	3	3	3	3	3	
	74 Ostale poslovne djelatnosti	109	110	108	108	112	112	114	114	
L	Javna uprava i odbrana; obavezno socijalno osiguranje	9	9	9	9	9	9	9	9	
	75 Javna uprava i odbrana; obavezno socijalno osiguranje	9	9	9	9	9	9	9	9	
M	Obrazovanje	22	22	22	22	22	22	22	22	
	80 Obrazovanje	22	22	22	22	22	22	22	22	
N	Zdrastvena i socijalna zaštita	37	36	36	36	39	39	38	38	
	85 Zdrastvena i socijalna zaštita	37	36	36	36	39	39	38	38	
O	Ostale javne, društvene, socijalne i li ne uslužne djelatnosti	241	253	261	263	264	262	258	259	
	90 Uklanjanje otpadnih voda, odvoz sme a i sli no	1	1	1	1	1	1	1	1	
	91 Djelatnost organizacija na bazi u lanjenja, d.n.	13	13	12	13	14	14	14	14	
	92 Rekreativne, kulturne i sportske djelatnosti	30	30	32	33	32	34	31	33	
	93 Ostale uslužne djelatnosti	197	209	216	216	217	213	212	211	
p	Privatna doma instva sa zaposlenim osobama	0	0	0	0	0	0	0	0	
	95 Privatna doma instva sa zaposlenim osobama									
Q	Eksteritorijalne organizacije i tijela	5	5	5	5	5	5	5	5	
	99 Eksteritorijalne organizacije i tijela	5	5	5	5	5	5	5	5	
	UKUPNO	2383	2415	2431	2444	2464	2475	2478	2490	

*Izvor podataka: ERC ZIPO

BROJ ORGANIZACIJA - POSLODAVACA U KANTONU SARAJEVO - OPINA NOVO SARAJEVO PO PODRUČJIMA I ODJELJCIMA SKD

Tabela 8

		Broj organizacija - poslodavaca							
		31.12.2003	I 2004	II 2004	III 2004	IV 2004	V 2004	VI 2004	VII 2004
A	Poljoprivreda, lov i šumarstvo	8	8	8	7	8	8	8	8
	1 Poljoprivreda, lov i odgovarajuće uslužne djelatnosti	8	8	8	7	8	8	8	8
	2 Šumarstvo i šumarske usluge	0	0	0	0	0	0	0	0
B	Ribarstvo	0	0	0	0	0	0	0	0
	5 Ribarstvo, mrijestilište i ribnjaci, usluge u ribarstvu	0	0	0	0	0	0	0	0
C	Rudarstvo	0	0	0	0	0	0	0	0
	10 Va enje ugljena i treseta	0	0	0	0	0	0	0	0
	13 Va enje ruda metala	0	0	0	0	0	0	0	0
	14 Va enje ostalih ruda i kamena	0	0	0	0	0	0	0	0
D	Prerađivačka industrija	257	260	265	264	262	264	262	263
	15 Proizvodnja hrane i pića	65	65	65	65	65	65	64	65
	16 Proizvodnja duhanskih proizvoda	1	1	1	1	1	1	1	1
	17 Proizvodnja tekstila	10	10	10	9	9	9	9	9
	18 Proizvodnja odjeće, dorada i bojenje krzna	9	10	12	13	12	12	12	12
	19 Prerada kože, izrada galanterije i obuće	2	2	2	2	2	2	2	2
	20 Prerada drveta i proizvodnja proizvoda od drveta, osim namještaja	9	9	9	9	9	9	9	9
	21 Proizvodnja celuloze, papira i proizvoda od papira	2	2	2	2	2	2	2	2
	22 Izdavačka i štamparska djelatnost	62	62	64	64	63	64	64	64
	23 Proizvodnja koksa, naftnih derivata i nukl. goriva	1	1	1	1	1	1	1	1
	24 Proizvodnja hemikalija i hemijskih proizvoda	10	10	10	10	10	10	10	11
	25 Proizvodnja proizvoda od gume i plastičnih masa	7	7	7	7	7	7	7	7
	26 Proizvodnja ostalih nemetalnih mineralnih proizvoda	2	2	2	2	2	2	2	2
	27 Proizvodnja metala	2	2	2	2	2	2	2	2
	28 Proizvodnja proizvoda od metala, osim mašina/strojeva	27	28	28	28	28	28	28	28
	29 Proizvodnja mašina/strojeva i uređaja d.n.	5	5	5	5	5	5	5	5
	30 Proizvodnja kancelarijskih mašina/strojeva i računara/komputera	8	8	8	8	8	8	8	7
	31 Proizvodnja elektr. mašina/strojeva i aparata.d.n.	9	9	9	9	9	9	8	8
	32 Proizvodnja radio televizijskih i komunikacijskih aparata i opreme	4	4	4	3	3	4	4	4
	33 Proizvodnja medicinskih, preciznih i optičkih instrumenata, satova	9	10	10	10	10	10	10	10
	34 Proizvodnja motornih vozila, prikolica i poluprikolica	2	2	2	2	2	2	2	2
	35 Proizvodnja ostalih prijevoznih sredstava	0	0	0	0	0	0	0	0
	36 Proizvodnja namještaja, prerađivačka industrija.d.n.	10	10	11	11	11	11	11	11
	37 Reciklaža	1	1	1	1	1	1	1	1
E	Snabdijevanje električnom energijom, gasom i vodom	5	5	6	6	6	6	6	6
	40 Snabdijevanje električnom energijom gasom, parom i toplom vodom	5	5	6	6	6	6	6	6
	41 Sakupljanje, prečišćavanje i distribucija vode	0	0	0	0	0	0	0	0

BROJ ORGANIZACIJA - POSLODAVACA U KANTONU SARAJEVO - OP INA NOVO SARAJEVO PO PODRU JIMA I ODJELJCIMA SKD

nastavak		Broj organizacija - poslodavaca							
		31.12.2003	I 2004	II 2004	III 2004	IV 2004	V 2004	VI 2004	VII 2004
F	Gra evinarstvo	151	150	150	150	149	151	151	151
45	Gra evinarstvo	151	150	150	150	149	151	151	151
G	Trgovina; popravak motornih vozila, motocikala te predmeta za vlastitu upotrebu i doma instvo	954	957	962	968	980	983	984	986
50	Trgovina motornim vozilima i motociklima, održavanje i popravak; trgovina na malo gorivima	74	76	75	75	77	78	79	81
51	Trgovina na veliko i posred. u trgovini, osim trgovine motornim vozilima	378	377	380	379	385	385	384	383
52	Trgovina na malo, osim trg. motor. vozil. i motoc., popr. predm. za vl. upot.	502	504	507	514	518	520	521	522
H	Ugostiteljstvo	258	261	266	268	274	271	276	277
55	Ugostiteljstvo	258	261	266	268	274	271	276	277
I	Saobra aj, skladištenje i veze	260	260	260	260	260	260	261	260
60	Kopneni prevoz, cjevovodni transport	219	218	218	217	217	217	217	217
62	Vazdušni saobra aj	0	0	0	0	0	0	0	0
63	Prate e i pomo ne djelatnosti u saobra aju i djelatnost putnih agencija	31	31	31	31	31	31	31	30
64	Poštanske aktivnosti i telekomunikacije	10	11	11	12	12	12	13	13
J	Finansijsko posredovanje	27	29	29	28	31	31	31	32
65	Finansijsko posredovanje, osim osiguranja i penzijskih fondova	11	11	11	11	12	12	12	13
66	Osiguranje i penzijski/mirovinski fondovi, osim obaveznog socijalnog osiguranja	8	8	8	8	8	8	8	8
67	Pomo ne djelatnosti u finansijskom posredovanju	8	10	10	9	11	11	11	11
K	Poslovanje nekretninama, iznajmljivanje i poslovne usluge	325	330	329	332	337	339	339	341
70	Poslovanje nekretninama	3	4	4	4	4	4	4	4
71	Iznajmljivanje mašina i opreme, bez rukovaoca; iznajmljivanje predmeta za li nu upotrebu i doma instvo	15	16	16	16	16	16	15	15
72	Ra unarske i srodne aktivnosti	30	31	31	32	34	34	34	34
73	Istraživanje i razvoj	8	8	8	8	8	8	8	8
74	Ostale poslovne djelatnosti	269	271	270	272	275	277	278	280
L	Javna uprava i odbrana; obavezno socijalno osiguranje	15	15	15	15	15	15	15	15
75	Javna uprava i odbrana; obavezno socijalno osiguranje	15	15	15	15	15	15	15	15
M	Obrazovanje	51	51	51	51	51	51	51	51
80	Obrazovanje	51	51	51	51	51	51	51	51
N	Zdrastvena i socijalna zaštita	82	83	83	82	83	84	85	86
85	Zdrastvena i socijalna zaštita	82	83	83	82	83	84	85	86
O	Ostale javne, društvene, socijalne i li ne uslužne djelatnosti	302	309	312	317	316	320	325	330
90	Uklanjanje otpadnih voda, odvoz sme a i sli no	2	2	2	2	2	2	2	2
91	Djelatnost organizacija na bazi u lanjenja, d.n.	34	36	37	37	36	37	40	41
92	Rekreativne, kulturne i sportske djelatnosti	41	42	41	44	42	42	43	43
93	Ostale uslužne djelatnosti	225	229	232	234	236	239	240	244
p	Privatna doma instva sa zaposlenim osobama	4	4	6	6	6	5	4	4
95	Privatna doma instva sa zaposlenim osobama	4	4	6	6	6	5	4	4
Q	Eksteritorijalne organizacije i tijela	8	8	8	8	8	8	8	8
99	Eksteritorijalne organizacije i tijela	8	8	8	8	8	8	8	8
	UKUPNO	2707	2730	2750	2762	2786	2796	2806	2818

*Izvor podataka: ERC ZIPO

BROJ ORGANIZACIJA - POSLODAVACA U KANTONU SARAJEVO - OPINA STARI GRAD PO PODRUČJIMA I ODJELJCIMA SKD

Tabela 9

		Broj organizacija - poslodavaca							
		31.12.2003	I 2004	II 2004	III 2004	IV 2004	V 2004	VI 2004	VII 2004
A	Poljoprivreda, lov i šumarstvo	8	8	7	7	7	7	8	8
	1 Poljoprivreda, lov i odgovarajuće uslužne djelatnosti	8	8	7	7	7	7	8	8
	2 Šumarstvo i šumarske usluge	0	0	0	0	0	0	0	0
B	Ribarstvo	0	0	0	0	0	0	0	0
	5 Ribarstvo, mrijestilište i ribnjaci, usluge u ribarstvu	0	0	0	0	0	0	0	0
C	Rudarstvo	0	0	0	0	0	0	0	0
	10 Va enje ugljena i treseta	0	0	0	0	0	0	0	0
	13 Va enje ruda metala	0	0	0	0	0	0	0	0
	14 Va enje ostalih ruda i kamena	0	0	0	0	0	0	0	0
D	Prerađivačka industrija	389	392	392	395	391	394	393	393
	15 Proizvodnja hrane i pića	54	55	55	55	55	56	55	55
	16 Proizvodnja duhanskih proizvoda	0	0	0	0	0	0	0	0
	17 Proizvodnja tekstila	40	40	40	40	40	40	40	40
	18 Proizvodnja odjeće, dorada i bojenje krzna	40	40	41	41	41	41	41	41
	19 Prerada kože, izrada galanterije i obuće	19	19	19	19	19	19	19	19
	20 Prerada drveta i proizvodnja proizvoda od drveta, osim namještaja	13	13	13	13	13	13	13	13
	21 Proizvodnja celuloze, papira i proizvoda od papira	5	5	5	5	5	5	5	5
	22 Izdavačka i štamparska djelatnost	33	33	32	32	31	32	32	32
	23 Proizvodnja koksa, naftnih derivata i nukl. goriva	0	0	0	0	0	0	0	0
	24 Proizvodnja hemikalija i hemijskih proizvoda	1	1	1	1	1	1	1	1
	25 Proizvodnja proizvoda od gume i plastičnih masa	3	3	3	3	3	3	3	3
	26 Proizvodnja ostalih nemetalnih mineralnih proizvoda	7	7	7	7	7	7	7	7
	27 Proizvodnja metala	2	2	2	2	2	2	2	2
	28 Proizvodnja proizvoda od metala, osim mašina/strojeva	81	81	80	82	81	81	81	81
	29 Proizvodnja mašina/strojeva i uređaja d.n.	3	3	3	3	3	3	3	3
	30 Proizvodnja kancelarijskih mašina/strojeva i računara/komputera	3	3	3	3	3	3	3	3
	31 Proizvodnja elektr. mašina/strojeva i aparata.d.n.	5	5	5	5	5	5	5	5
	32 Proizvodnja radio televizijskih i komunikacijskih aparata i opreme	1	1	1	1	1	1	1	1
	33 Proizvodnja medicinskih, preciznih i optičkih instrumenata, satova	2	2	2	2	2	2	2	2
	34 Proizvodnja motornih vozila, prikolica i poluprikolica	0	0	0	0	0	0	0	0
	35 Proizvodnja ostalih prijevoznih sredstava	0	0	0	0	0	0	0	0
	36 Proizvodnja namještaja, prerađivačka industrija.d.n.	77	79	80	81	79	80	80	80
	37 Reciklaža	0	0	0	0	0	0	0	0
E	Snabdijevanje električnom energijom, gasom i vodom	1	2	2	2	2	2	2	2
	40 Snabdijevanje električnom energijom gasom, parom i toplom vodom	0	1	1	1	1	1	1	1
	41 Sakupljanje, prečišćavanje i distribucija vode	1	1	1	1	1	1	1	1

BROJ ORGANIZACIJA - POSLODAVACA U KANTONU SARAJEVO - OPINA STARI GRAD PO PODRUČJIMA I ODJELJCIMA SKD

nastavak		Broj organizacija - poslodavaca								
		31.12.2003	I 2004	II 2004	III 2004	IV 2004	V 2004	VI 2004	VII 2004	VIII 2004
F	Građevinarstvo	115	114	116	117	117	116	116	116	116
45	Građevinarstvo	115	114	116	117	117	116	116	116	116
G	Trgovina; popravak motornih vozila, motocikala te predmeta za vlastitu upotrebu i doma instvo	583	579	579	583	588	590	597	595	595
50	Trgovina motornim vozilima i motociklima, održavanje i popravak; trgovina na malo gorivima	30	29	28	29	29	29	29	29	29
51	Trgovina na veliko i posred. u trgovini, osim trgovine motornim vozilima	155	152	152	152	152	151	153	153	153
52	Trgovina na malo, osim trg. motor. vozil. i motoc., popr. predm. za vl. upot.	398	398	399	402	407	410	415	413	413
H	Ugostiteljstvo	236	236	236	240	240	241	242	246	246
55	Ugostiteljstvo	236	236	236	240	240	241	242	246	246
I	Saobraćaj, skladištenje i veze	528	526	526	522	523	522	522	522	522
60	Kopneni prevoz, cjevovodni transport	409	407	407	404	405	404	404	404	404
62	Vazdušni saobraćaj	0	1	1	1	1	1	1	1	1
63	Prateće i pomoćne djelatnosti u saobraćaju i djelatnost putničkih agencija	117	117	117	116	116	116	116	116	116
64	Poštanske aktivnosti i telekomunikacije	2	1	1	1	1	1	1	1	1
J	Finansijsko posredovanje	17	17	17	17	17	17	17	17	17
65	Finansijsko posredovanje, osim osiguranja i penzijskih fondova	12	12	12	12	12	12	12	12	12
66	Osiguranje i penzijski/mirovinski fondovi, osim obaveznog socijalnog osiguranja	1	1	1	1	1	1	1	1	1
67	Pomoćne djelatnosti u finansijskom posredovanju	4	4	4	4	4	4	4	4	4
K	Poslovanje nekretninama, iznajmljivanje i poslovne usluge	180	181	182	181	181	182	183	183	183
70	Poslovanje nekretninama	12	13	13	13	13	13	13	13	13
71	Iznajmljivanje mašina i opreme, bez rukovođa; iznajmljivanje predmeta za ličnu upotrebu i doma instvo	8	9	8	7	7	7	7	7	7
72	Radarske i srodne aktivnosti	11	11	11	11	11	11	11	11	11
73	Istraživanje i razvoj	4	4	4	4	4	4	4	4	4
74	Ostale poslovne djelatnosti	145	144	146	146	146	147	148	148	148
L	Javna uprava i odbrana; obavezno socijalno osiguranje	10	10	10	11	11	11	11	11	11
75	Javna uprava i odbrana; obavezno socijalno osiguranje	10	10	10	11	11	11	11	11	11
M	Obrazovanje	26	26	26	26	26	26	26	26	26
80	Obrazovanje	26	26	26	26	26	26	26	26	26
N	Zdravstvena i socijalna zaštita	51	49	50	49	48	48	48	48	48
85	Zdravstvena i socijalna zaštita	51	49	50	49	48	48	48	48	48
O	Ostale javne, društvene, socijalne i lične uslužne djelatnosti	269	274	275	275	275	274	278	278	278
90	Uklanjanje otpadnih voda, odvoz smeća i sl.	0	0	0	0	0	0	0	0	0
91	Djelatnost organizacija na bazi uklanjanja, d.n.	42	43	43	43	43	43	44	45	45
92	Rekreativne, kulturne i sportske djelatnosti	28	28	28	27	28	27	27	27	27
93	Ostale uslužne djelatnosti	199	203	204	205	204	204	207	206	206
p	Privatna doma instva sa zaposlenim osobama	2	3	3	4	5	3	2	2	2
95	Privatna doma instva sa zaposlenim osobama	2	3	3	4	5	3	2	2	2
Q	Eksteritorijalne organizacije i tijela	15	15	15	16	16	16	16	16	16
99	Eksteritorijalne organizacije i tijela	15	15	15	16	16	16	16	16	16
	UKUPNO	2430	2432	2436	2445	2447	2449	2461	2463	2463

*Izvor podataka: ERC ZIPO

BROJ ORGANIZACIJA - POSLODAVACA U KANTONU SARAJEVO - OPĆINA VOGOŠĆA PO PODRUČJIMA I ODJELJCIMA SKD

Tabela 10

		Broj organizacija - poslodavaca							
		31.12.2003	I 2004	II 2004	III 2004	IV 2004	V 2004	VI 2004	VII 2004
A	Poljoprivreda, lov i šumarstvo	5	5	5	5	5	5	5	5
	1 Poljoprivreda, lov i odgovarajuće uslužne djelatnosti	5	5	5	5	5	5	5	5
	2 Šumarstvo i šumarske usluge	0	0	0	0	0	0	0	0
B	Ribarstvo	0	0	0	0	0	0	0	0
	5 Ribarstvo, mrijestilište i ribnjaci, usluge u ribarstvu	0	0	0	0	0	0	0	0
C	Rudarstvo	0	0	0	0	0	0	0	0
	10 Va enje ugljena i treseta	0	0	0	0	0	0	0	0
	13 Va enje ruda metala	0	0	0	0	0	0	0	0
	14 Va enje ostalih ruda i kamena	0	0	0	0	0	0	0	0
D	Prerađivačka industrija	51	52	53	53	54	54	54	54
	15 Proizvodnja hrane i pića	12	13	14	14	14	14	14	14
	16 Proizvodnja duhanskih proizvoda	0	0	0	4	0	0	0	0
	17 Proizvodnja tekstila	4	4	4	0	4	4	4	4
	18 Proizvodnja odjeće, dorada i bojenje krzna	0	0	0	0	0	0	0	0
	19 Prerada kože, izrada galanterije i obuće	0	0	0	7	0	0	0	0
	20 Prerada drveta i proizvodnja proizvoda od drveta, osim namještaja	7	7	7	0	8	8	8	8
	21 Proizvodnja celuloze, papira i proizvoda od papira	0	0	0	1	0	0	0	0
	22 Izdavačka i štamparska djelatnost	1	1	1	0	1	1	1	1
	23 Proizvodnja koksa, naftnih derivata i nukl. goriva	0	0	0	2	0	0	0	0
	24 Proizvodnja hemikalija i hemijskih proizvoda	2	2	2	3	2	2	2	2
	25 Proizvodnja proizvoda od gume i plastičnih masa	3	3	3	3	3	3	3	3
	26 Proizvodnja ostalih nemetalnih mineralnih proizvoda	2	3	3	0	3	3	3	3
	27 Proizvodnja metala	0	0	0	5	0	0	0	0
	28 Proizvodnja proizvoda od metala, osim mašina/strojeva	5	5	5	5	5	5	5	5
	29 Proizvodnja mašina/strojeva i uređaja d.n.	5	5	5	0	5	5	5	5
	30 Proizvodnja kancelarijskih mašina/strojeva i računara/komputera	0	0	0	0	0	0	0	0
	31 Proizvodnja elektr. mašina/strojeva i aparata d.n.	0	0	0	0	0	0	0	0
	32 Proizvodnja radio televizijskih i komunikacijskih aparata i opreme	1	1	1	1	1	1	1	1
	33 Proizvodnja medicinskih, preciznih i optičkih instrumenata, satova	1	1	1	1	1	1	1	1
	34 Proizvodnja motornih vozila, prikolica i poluprikolica	2	1	1	1	1	1	1	1
	35 Proizvodnja ostalih prijevoznih sredstava	0	0	0	0	0	0	0	0
	36 Proizvodnja namještaja, prerađivačka industrija d.n.	6	6	6	6	6	6	6	6
	37 Reciklaža	0	0	0	0	0	0	0	0
E	Snabdijevanje električnom energijom, gasom i vodom	0	0	0	0	0	0	0	0
	40 Snabdijevanje električnom energijom, gasom, parom i toplom vodom	0	0	0	0	0	0	0	0
	41 Sakupljanje, prečišćavanje i distribucija vode	0	0	0	0	0	0	0	0

BROJ ORGANIZACIJA - POSLODAVACA U KANTONU SARAJEVO - OPĆINA VOGOŠĆA PO PODRUČJIMA I ODJELJCIMA SKD

nastavak		Broj organizacija - poslodavaca								
		31.12.2003	I 2004	II 2004	III 2004	IV 2004	V 2004	VI 2004	VII 2004	20
F	Građevinarstvo	21	21	20	20	20	20	20	20	20
45	Građevinarstvo	21	21	20	20	20	20	20	20	20
G	Trgovina; popravak motornih vozila, motocikala te predmeta za vlastitu upotrebu i domaće inststvo	166	164	165	166	172	179	180	180	180
50	Trgovina motornim vozilima i motociklima, održavanje i popravak; trgovina na malo gorivima	22	22	22	23	24	25	25	25	25
51	Trgovina na veliko i posred. u trgovini, osim trgovine motornim vozilima	30	31	32	32	34	36	36	36	36
52	Trgovina na malo, osim trg. motor. vozil. i motoc., popr. predm. za vl. upot.	114	111	111	111	114	118	119	119	119
H	Ugostiteljstvo	52	53	53	54	52	51	54	53	53
55	Ugostiteljstvo	52	53	53	54	52	51	54	53	53
I	Saobraćaj, skladištenje i veze	61	61	61	61	62	62	62	63	63
60	Kopneni prevoz, cjevovodni transport	59	59	59	59	60	60	60	61	61
62	Vazdušni saobraćaj	0	0	0	0	0	0	0	0	0
63	Prateće i pomoćne djelatnosti u saobraćaju i djelatnost putničkih agencija	1	1	1	1	1	1	1	1	1
64	Poštanske aktivnosti i telekomunikacije	1	1	1	1	1	1	1	1	1
J	Finansijsko posredovanje	3	3	3	2	2	2	2	2	2
65	Finansijsko posredovanje, osim osiguranja i penzijskih fondova	2	2	2	1	1	1	1	1	1
66	Osiguranje i penzijski/mirovinski fondovi, osim obaveznog socijalnog osiguranja	1	1	1	1	1	1	1	1	1
67	Pomoćne djelatnosti u finansijskom posredovanju	0	0	0	0	0	0	0	0	0
K	Poslovanje nekretninama, iznajmljivanje i poslovne usluge	15	15	15	15	15	15	16	16	16
70	Poslovanje nekretninama	1	1	1	1	1	1	1	1	1
71	Iznajmljivanje mašina i opreme, bez rukovaoca; iznajmljivanje predmeta za ličnu upotrebu i domaće inststvo	4	4	4	4	4	4	4	4	4
72	Radarske i srodne aktivnosti	1	1	1	1	1	1	1	1	1
73	Istraživanje i razvoj	0	0	0	0	0	0	0	0	0
74	Ostale poslovne djelatnosti	9	9	9	9	9	9	10	10	10
L	Javna uprava i odbrana; obavezno socijalno osiguranje	4	4	4	4	4	4	4	4	4
75	Javna uprava i odbrana; obavezno socijalno osiguranje	4	4	4	4	4	4	4	4	4
M	Obrazovanje	10	10	10	10	10	10	10	10	10
80	Obrazovanje	10	10	10	10	10	10	10	10	10
N	Zdravstvena i socijalna zaštita	9	8	8	8	8	10	10	10	10
85	Zdravstvena i socijalna zaštita	9	8	8	8	8	10	10	10	10
O	Ostale javne, društvene, socijalne i lične uslužne djelatnosti	35	36	35	34	34	34	33	32	32
90	Uklanjanje otpadnih voda, odvoz smeća i sl.	1	1	1	1	1	1	1	1	1
91	Djelatnost organizacija na bazi uklanjanja, d.n.	4	4	4	4	4	4	4	4	4
92	Rekreativne, kulturne i sportske djelatnosti	2	2	2	2	2	2	1	1	1
93	Ostale uslužne djelatnosti	28	29	28	27	27	27	27	26	26
p	Privatna domaće inststva sa zaposlenim osobama	0	0	0	0	0	0	0	0	0
95	Privatna domaće inststva sa zaposlenim osobama	0	0	0	0	0	0	0	0	0
Q	Eksteritorijalne organizacije i tijela	1	1	1	0	0	0	0	0	0
99	Eksteritorijalne organizacije i tijela	1	1	1	0	0	0	0	0	0
	UKUPNO	433	433	433	432	438	446	450	449	449

*Izvor podataka: ERC ZIPO

BROJ ORGANIZACIJA - POSLODAVACA U KANTONU SARAJEVO - OPĆINA TRNOVO PO PODRUČJIMA I ODJELJCIMA SKD

Tabela 11

		Broj organizacija - poslodavaca							
		31.12.2003	I 2004	II 2004	III 2004	IV 2004	V 2004	VI 2004	VII 2004
A	Poljoprivreda, lov i šumarstvo	6	6	6	6	6	6	6	6
	1 Poljoprivreda, lov i odgovarajuće uslužne djelatnosti	5	5	5	5	5	5	5	5
	2 Šumarstvo i šumarske usluge	1	1	1	1	1	1	1	1
B	Ribarstvo	0	0	0	0	0	0	0	0
	5 Ribarstvo, mrijestilište i ribnjaci, usluge u ribarstvu	0	0	0	0	0	0	0	0
C	Rudarstvo	0	0	0	0	0	0	0	0
	10 Va enje ugljena i treseta	0	0	0	0	0	0	0	0
	13 Va enje ruda metala	0	0	0	0	0	0	0	0
	14 Va enje ostalih ruda i kamena	0	0	0	0	0	0	0	0
D	Prerađivačka industrija	0	0	0	0	0	0	0	0
	15 Proizvodnja hrane i pića	0	0	0	0	0	0	0	0
	16 Proizvodnja duhanskih proizvoda	0	0	0	0	0	0	0	0
	17 Proizvodnja tekstila	0	0	0	0	0	0	0	0
	18 Proizvodnja odjeće, dorada i bojenje krzna	0	0	0	0	0	0	0	0
	19 Prerada kože, izrada galanterije i obuće	0	0	0	0	0	0	0	0
	20 Prerada drveta i proizvodnja proizvoda od drveta, osim namještaja	0	0	0	0	0	0	0	0
	21 Proizvodnja celuloze, papira i proizvoda od papira	0	0	0	0	0	0	0	0
	22 Izdavačka i štamparska djelatnost	0	0	0	0	0	0	0	0
	23 Proizvodnja koksa, naftnih derivata i nukl. goriva	0	0	0	0	0	0	0	0
	24 Proizvodnja hemikalija i hemijskih proizvoda	0	0	0	0	0	0	0	0
	25 Proizvodnja proizvoda od gume i plastičnih masa	0	0	0	0	0	0	0	0
	26 Proizvodnja ostalih nemetalnih mineralnih proizvoda	0	0	0	0	0	0	0	0
	27 Proizvodnja metala	0	0	0	0	0	0	0	0
	28 Proizvodnja proizvoda od metala, osim mašina/strojeva	0	0	0	0	0	0	0	0
	29 Proizvodnja mašina/strojeva i uređaja d.n.	0	0	0	0	0	0	0	0
	30 Proizvodnja kancelarijskih mašina/strojeva i računara/komputera	0	0	0	0	0	0	0	0
	31 Proizvodnja elektr. mašina/strojeva i aparata.d.n.	0	0	0	0	0	0	0	0
	32 Proizvodnja radio televizijskih i komunikacijskih aparata i opreme	0	0	0	0	0	0	0	0
	33 Proizvodnja medicinskih, preciznih i optičkih instrumenata, satova	0	0	0	0	0	0	0	0
	34 Proizvodnja motornih vozila, prikolica i poluprikolica	0	0	0	0	0	0	0	0
	35 Proizvodnja ostalih prijevoznih sredstava	0	0	0	0	0	0	0	0
	36 Proizvodnja namještaja, prerađivačka industrija.d.n.	0	0	0	0	0	0	0	0
	37 Reciklaža	0	0	0	0	0	0	0	0
E	Snabdijevanje električnom energijom, gasom i vodom	0	0	0	0	0	0	0	0
	40 Snabdijevanje električnom energijom gasom, parom i toplom vodom	0	0	0	0	0	0	0	0
	41 Sakupljanje, prečišćavanje i distribucija vode	0	0	0	0	0	0	0	0

BROJ ORGANIZACIJA - POSLODAVACA U KANTONU SARAJEVO - OPINA TRNOVO PO PODRUČJIMA I ODJELJCIMA SKD

nastavak		Broj organizacija - poslodavaca								
		31.12.2003	I 2004	II 2004	III 2004	IV 2004	V 2004	VI 2004	VII 2004	
F	Građevinarstvo	1	1	1	1	1	1	1	1	1
45	Građevinarstvo	1	1	1	1	1	1	1	1	1
G	Trgovina; popravak motornih vozila, motocikala te predmeta za vlastitu upotrebu i doma instvo	2	2	2	2	2	2	2	2	2
50	Trgovina motornim vozilima i motociklima, održavanje i popravak; trgovina na malo gorivima	1	1	1	1	1	1	1	1	1
51	Trgovina na veliko i posred. u trgovini, osim trgovine motornim vozilima	0	0	0	0	0	0	0	0	0
52	Trgovina na malo, osim trg. motor. vozil. i motoc., popr. predm. za vl. upot.	1	1	1	1	1	1	1	1	1
H	Ugostiteljstvo	6	6	6	6	6	6	6	6	6
55	Ugostiteljstvo	6	6	6	6	6	6	6	6	6
I	Saobraćaj, skladištenje i veze	9	9	9	9	9	9	9	9	9
60	Kopneni prevoz, cjevovodni transport	8	8	8	8	8	8	8	8	8
62	Vazdušni saobraćaj	0	0	0	0	0	0	0	0	0
63	Prateće i pomoćne djelatnosti u saobraćaju i djelatnost putničkih agencija	0	0	0	0	0	0	0	0	0
64	Poštanske aktivnosti i telekomunikacije	1	1	1	1	1	1	1	1	1
J	Finansijsko posredovanje	0	0	0	0	0	0	0	0	0
65	Finansijsko posredovanje, osim osiguranja i penzijskih fondova	0	0	0	0	0	0	0	0	0
66	Osiguranje i penzijski/mirovinski fondovi, osim obaveznog socijalnog osiguranja	0	0	0	0	0	0	0	0	0
67	Pomoćne djelatnosti u finansijskom posredovanju	0	0	0	0	0	0	0	0	0
K	Poslovanje nekretninama, iznajmljivanje i poslovne usluge	2	2	2	2	2	2	2	2	2
70	Poslovanje nekretninama	0	0	0	0	0	0	0	0	0
71	Iznajmljivanje mašina i opreme, bez rukovaoca; iznajmljivanje predmeta za ličnu upotrebu i doma instvo	0	0	0	0	0	0	0	0	0
72	Radarske i srodne aktivnosti	1	1	1	1	1	1	1	1	1
73	Istraživanje i razvoj	0	0	0	0	0	0	0	0	0
74	Ostale poslovne djelatnosti	1	1	1	1	1	1	1	1	1
L	Javna uprava i odbrana; obavezno socijalno osiguranje	3	3	3	3	3	3	3	3	3
75	Javna uprava i odbrana; obavezno socijalno osiguranje	3	3	3	3	3	3	3	3	3
M	Obrazovanje	1	1	1	1	1	1	1	1	1
80	Obrazovanje	1	1	1	1	1	1	1	1	1
N	Zdrastvena i socijalna zaštita	4	4	4	4	4	4	4	4	4
85	Zdrastvena i socijalna zaštita	4	4	4	4	4	4	4	4	4
O	Ostale javne, društvene, socijalne i lične uslužne djelatnosti	2	2	2	2	3	3	3	3	3
90	Uklanjanje otpadnih voda, odvoz smeća i sl.	0	0	0	0	0	0	0	0	0
91	Djelatnost organizacija na bazi udruženja, d.n.	2	2	2	2	2	2	2	2	2
92	Rekreativne, kulturne i sportske djelatnosti	0	0	0	0	1	1	1	1	1
93	Ostale uslužne djelatnosti	0	0	0	0	0	0	0	0	0
p	Privatna doma instva sa zaposlenim osobama	0	0	0	0	0	0	0	0	0
95	Privatna doma instva sa zaposlenim osobama	0	0	0	0	0	0	0	0	0
Q	Eksteritorijalne organizacije i tijela	0	0	0	0	0	0	0	0	0
99	Eksteritorijalne organizacije i tijela	0	0	0	0	0	0	0	0	0
	UKUPNO	36	36	36	36	37	37	37	37	37

*Izvor podataka: ERC ZIPO

IZVOR PODATAKA I METODOLOŠKA OBJAŠNENJA

Izvor podatka o licima koja traže zaposlenje koji se koristi u izradi Statisti kog biltena su biroi za zapošljavanje na teritoriji Javne ustanove "Služba za zapošljavanje Kantona Sarajevo" Sarajevo

Podaci o zaposlenom osoblju u Kantonu Sarajevo preuzimaju se od Federalnog zavoda za PIO/MIO.

Podaci se prikupljaju i obrađuju mjesečno i publikuju na web stranicama Javne ustanove "Služba za zapošljavanje Kantona Sarajevo".

OBJAŠNENJE ZAKOVA I POJMOVA

- 1. NEZAPOSLENA LICA** su lica bez zaposlenja, sposobna za rad, starosne dobi od 15 do 65 godina, evidentirana u biroima za zapošljavanje.
- 2. LICA KOJA PRVI PUT TRAŽE ZAPOSLENJE** su evidentirana lica u biroima za zapošljavanje koja nisu bila u radnom odnosu.
- 3. NEZAPOSLENA LICA ZBOG PRESTANKA RADA ORGANIZACIJA I POSLODAVACA** su evidentirana lica u biroima koja su ostala bez posla po svim osnovama utvrđenim Zakonom o radu.
- 4. KORISNICI NOV ANE NAKNADE** su nezaposlena lica evidentirana u općinskim biroima koja su stekla pravo prema odredbama Zakona o posredovanju u zapošljavanju i socijalnoj sigurnosti nezaposlenih osoba.
- 5. NOVOPRIJAVLJENA LICA KOJA TRAŽE ZAPOSLENJE** su registrovana nezaposlena lica u toku izvještajnog mjeseca.
- 6. ZAPOSLENI S EVIDENCIJE JAVNE USTANOVE "SLUŽBA ZA ZAPOS LJAVANJE KANTONA SARAJEVO" – Sarajevo** su lica koja su se zaposlila na području Sarajevskog kantona tokom izvještajnog mjeseca a bila su evidentirana kod Javne ustanove.
- 7. POTREBE ZA ZAPOSLENICIMA** iskazuju broj traženih radnika i pripravnika za nepopunjena i novootvorena radna mjesta koja organizacije i poslodavci prijavljuju biroima u toku izvještajnog mjeseca.
- 8. REALIZOVANE PRIJAVE O POTREBAMA ZA ZAPOSLENICIMA** iskazuju broj zaposlenih radnika i pripravnika prema izvještaju o zasnivanju radnog odnosa koji poslodavci dostavljaju biroima tokom izvještajnog mjeseca.
- 9. PRESTANAK RADA** evidentira se na osnovu prijava o prestanku radnog odnosa koje su organizacije-poslodavci podnijeli biroima za zapošljavanje u toku izvještajnog mjeseca.

ZNAKOVI

- nema pojave
- ... ne raspolaže se podacima
- ' podatak manji od 0,5 date jedinice mjere
- ispravljen podatak
- 1/ napomena ispod teksta ili tabele
- ∅ prosjek
- () procijenjen podatak

SKRA ENICE

- NK** nekvalifikovani radnik
- PKV** polukvalifikovani radnik
- KV** kvalifikovani radnik
- VKV** visokokvalifikovani radnik
- NSS** niža stručna sprema
- SSS** srednja stručna sprema
- VŠS** viša školska sprema
- VSS** visoka stručna sprema

KS Kanton Sarajevo