


Bosna i Hercegovina
Federacija Bosne i Hercegovine



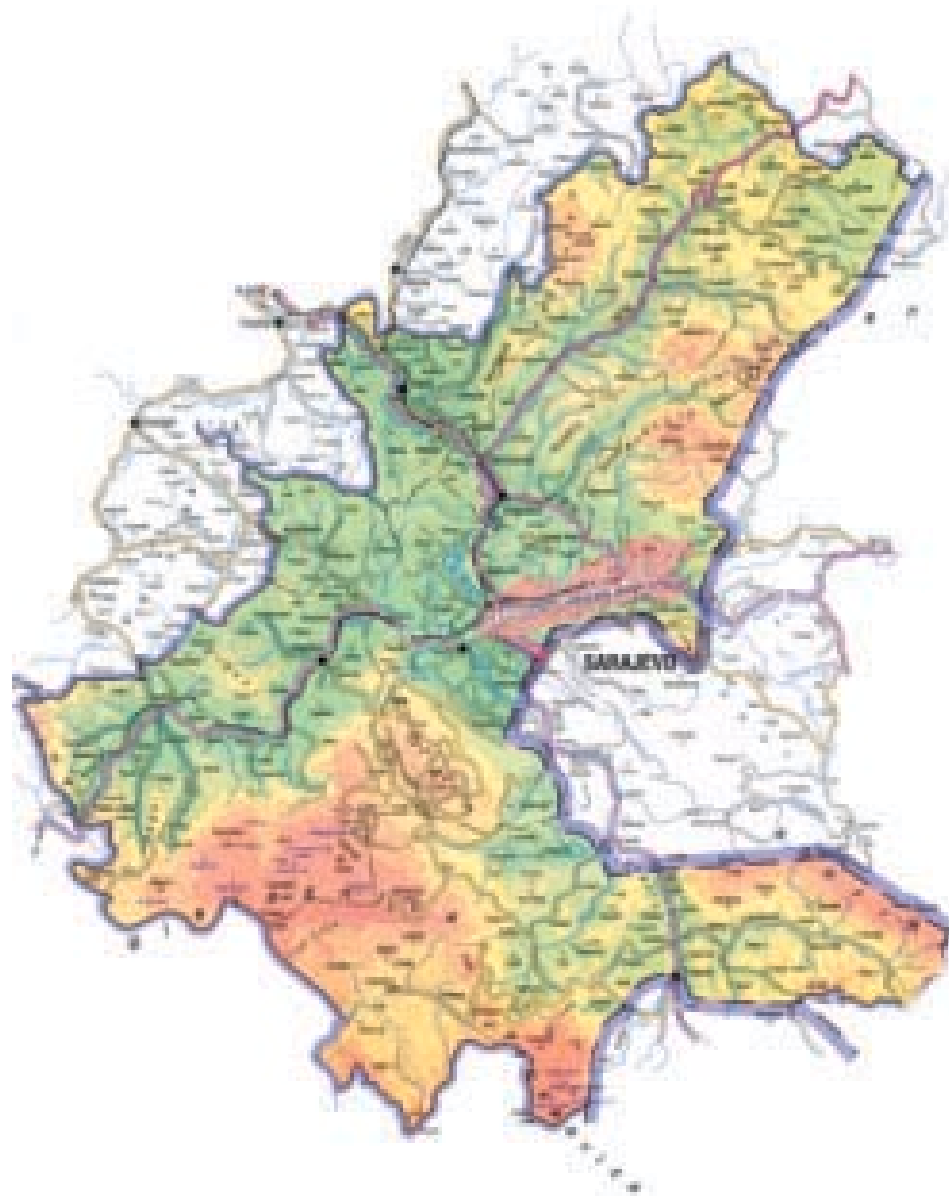
Bosnia and Herzegovina
Federation of Bosnia and Herzegovina

KANTON SARAJEVO
Javna ustanova
"Služba za zapošljavanje Kantona Sarajevo"
S a r a j e v o

CANTON SARAJEVO
Establishment with public attorney
"Canton Sarajevo employment agency"
S a r a j e v o

B I L T E N

PROPISI-ODLUKE-DOKUMENTI-STATISTIČKI PREGLED
JULI/SRPANJ 2004. GODINE



Sarajevo, august/kolovoz 2004. godine

Izdavač:

JAVNA USTANOVA "Služba za zapošljavanje
Kantona Sarajevo" - Sarajevo
Đoke Mazalića br. 3
telefon: 208-250, 204-150, fax: 204-177
ISDN: 251-260, direktor
E-mail: juszzks@bih.net.ba
Web-site: www.juszzks.com.ba

Redakcioni odbor:

Durmić Mirsada, predsjednik
Djana Ešref
Ibrahimagić Mehmed
Hrle Enisa

Urednik:

Kezić Ranka

***Priprema i obrada
za štampanje:***

Sektor za dokumentaju statistiku, informacioni
sistem i publicistiku
Odjeljenje za dokumentaciju i statistiku
Rukovodilac Sektora Ibrahimagić Mehmed

Štampa:

GRAFIKA "JEŽ" - Sarajevo

Tiraž:

150 komada

A D R E S A R

JAVNE USTANOVE "SLUŽBA ZA ZAPOŠLJAVANJE KANTONA SARAJEVO" SARAJEVO

R. BR.	OP INA	ADRESA	TELEFON / FAX	ŠEF BIROA
DIREKTOR mr sc. DŽEMAL SUBAŠI				
oke Mazali a broj 3 033 / 251 - 260 033 / 204 - 150 fax: 033 / 204 - 177				
1.	CENTAR	Mehmeda Spahe do br. 12	033 / 653 - 763 033 / 214 - 438	Aida Bubalo - Bejtula
2.	HADŽI I	Hadželi br. 128	033 / 420 - 112	Muhamed Smailbegovi
3.	ILIDŽA	Mala aleja br. 2	033 / 627 - 914 fax: 622 - 356	Hajrija-Zumra Hadži
4.	ILIJAS	Ivana Franje Juki a br. 4	033 / 400 - 037 403-350	Faruk Omanovi
5.	NOVI GRAD	Teheranski trg br. od 6-8	033 / 469-812 469-813	v.d. Emina Džulan i
6.	NOVO SARAJEVO	Ložioni ka br. 5	033 / 653 - 217 652 - 457	Zamira Veli
7.	STARI GRAD	Mehmeda Spahe do br. 12	033 / 653 - 763 214 - 438	Lejla Skopljak
8.	VOGOŠ A	Jošani ka br. 30	033 / 424 - 080 424 - 081	Agiša Džani
9.	TRNOVO	Trnovo bb	033 / 439 - 046	k.o.Alica Ramusovi

Izdava :

KANTON SARAJEVO
Javna ustanova
«Služba za zapošljavanje Kantona Sarajevo»
S a r a j e v o

Za izdava a:

mr sc. Džemal Subaši

**Priprema i obrada
za štampanje**

Sektor za dokumentaciju – statistiku, informacioni
sistem i publicistiku

SADRŽAJ

	strana
<i>Zapošljavanje i nezaposlenost na području Kantona Sarajevo u julu / srpnju 2004. godine</i>	4
Tabela 1 Stanovništvo, zaposleno osoblje i registrovana nezaposlenost	5
Grafikon 1	5
Grafikon 2	5
<i>Zaposlenost</i>	
Tabela 2 Ukupno - Kanton, općine	6
Tabela 3 Područje – Kanton Sarajevo	6
Tabela 3.1. Zaposlenost u F BiH na kantonima	7
Grafikon 3	7
Grafikon 4	7
Tabela 3.2. Stanovništvo, zaposlenost i registrovana nezaposlena lica	8
Grafikon 5	8
<i>Posredovanje Javne ustanove “Služba za zapošljavanje Kantona Sarajevo” Sarajevo</i>	
Tabela 4 Biroi	
- Podnijete prijave o potrebama za radnicima	
- Realizovane prijave o potrebama za radnicima	
- Zaposleni sa evidencije lica koja traže zaposlenje	
- Prestanci radnog odnosa	
- Posredovanje Javne ustanove “Služba za zapošljavanje Kantona Sarajevo” – Sarajevo	9
Tabela 5 Ukupno žene, indexi	
- Podnijete prijave o potrebama za radnicima	
- Realizovane prijave o potrebama za radnicima	
- Zaposleni sa evidencije lica koja traže zaposlenje	
- Prestanci radnog odnosa	
- Brisani sa evidencije po raznim osnovama	
<i>Registrovana nezaposlenost</i>	
Tabela 6 Po biroima	
- Lica koja traže zaposlenje	
- Lica koja prvi put traže zaposlenje	
- Prijavljena lica koja traže zaposlenje u toku izvješt. mjeseca	9
Tabela 7 Lica koja traže zaposlenje po biroima, polu i kvalifikacijama	10
Grafikon 6	11
Grafikon 7	11
Grafikon 8	11
Grafikon 9	11
Grafikon 10	12
Grafikon 11	12
Grafikon 12	12
Grafikon 13	13
Grafikon 14	13
Grafikon 15	14
Grafikon 16	14
Grafikon 17	14
Grafikon 18	15
Grafikon 19	15

	strana
Tabela 8	U eš e žena, indexi
	- Lica koja traže zaposlenje
	- Lica koja prvi put traže zaposlenje
	- Prijavljena lica koja traže zaposlenje u toku izvješt. mjeseca
	16
Tabela 9	Kvalifikaciona struktura
	- Lica koja traže zaposlenje
	- Lica koja prvi put traže zaposlenje
	- Prijavljena lica koja traže zaposlenje u toku izvješt. mjeseca
	16
	Grafikon 20
	16
	Grafikon 21
	16
Tabela 10	Demobilisani vojni obveznici, članovi porodica poginulih boraca, ratni vojni invalidi, ostali invalidi – po biroima
	17
Tabela 11	Demobilisani vojni obveznici, članovi porodica poginulih boraca, ratni vojni invalidi, ostali invalidi - kvalifikaciona i polna struktura
	17
Tabela 12	Registrovana nezaposlenost po biroima
	18
Tabela 13	Registrovana nezaposlenost i zapošljavanje
	18
<i>Socijalna i materijalna sigurnost nezaposlenih</i>	
Tabela 14	Kanton Sarajevo - biro
	Korisnici nov ane naknade i zdravstvenog osiguranja
	19
Tabela 15	Korisnici nov ane naknade i zdravstvenog osiguranja
	kvalifikaciona i polna struktura
	19
	Grafikon 22
	20
	Grafikon 23
	20
	Grafikon 24
	21
	Grafikon 25
	21
	Grafikon 26
	21
Prilozi	22
Metodološka ojašnjenja	44
Molimo korisnike Biltena da prilikom upotrebe podataka navedu izvor.	

Zapošljavanje i nezaposlenost po evidenciji Javne ustanove «Služba za zapošljavanje Kantona Sarajevo» Sarajevo juli / srpanj 2004. godine

Potpisan je ugovor sa PIO/MIO i u sljedećim biltenima davati ćemo podatke o zaposlenosti.

Prema podacima Federalnog zavoda za PIO/MIO, dobivenih od organizacija-poslodavaca u julu/srpnju 2004. godine, na području Kantona Sarajevo bilo je **zaposleno** 125.486 radnika, što je u odnosu na ukupan broj zaposlenih u decembru 2003 godine više je za 792 ili 0,64%. U privredi je zaposleno 69.998 ili 55,80%, a u neprivredi 55.488 ili 44,20%.

Sa evidencije Javne ustanove «Služba za zapošljavanje Kantona Sarajevo» u julu/srpnju 2004. godine **zaposleno** je 552 osoba, što je za 2 osobe ili 0,36% više u odnosu na juni/lipanj 2004. godine. **Tražnja** za radnom snagom u istom mjesecu iznosi 104 prijave i manja je za 44 ili 29,27% u odnosu na prethodni mjesec. Od ukupnog broja podnijetih potreba za slobodnim radnim mjestima **realizovano** je 123, što je u odnosu na prethodni mjesec veće za 50 prijava ili 68,49%.

U julu/srpnju 2004. godine biroima za zapošljavanje organizacije - poslodavci su podnijeli 228 **prijava o prestanku radnog odnosa** po svim osnovama utvrđenim Zakonom o radu. U skladu sa Zakonom o posredovanju u zapošljavanju i socijalnoj sigurnosti nezaposlenih osoba, biroima za zapošljavanje su u toku jula/srpnja 2004. godine **brisali sa evidencije** 1.352 lica ili 2,18% od ukupnog broja registrovanih nezaposlenih lica, a u odnosu na prethodni mjesec veće je za 207 lica ili 118,07%.

Treba istaći da se ažuriranje evidencija vrši kontinuirano.

Tokom jula/srpnja 2004. godine **prijavljeno je na evidencije** službi za zapošljavanje 2.269 lica, što je u odnosu na juni/lipanj 2004. godine veće za 307 lica ili 15,65%, od čega je stružnih lica 1.877 ili 82,72%, a nestružnih 392 ili 17,28%. Posmatrano po biroima za zapošljavanje, najveći broj prijavljenih lica evidentirano je u Novom Gradu 662 ili 29,17%, Ilidži 355 ili 15,64%, Centru 264 ili 11,63%, Novom Sarajevu 290 ili 12,78%, itd.

Krajem jula/srpnja 2004. godine u Kantonu Sarajevo na evidenciji Javne ustanove «Služba za zapošljavanje Kantona Sarajevo» **registrovano je 61.830 nezaposlenih lica**, što je za 917 lica više ili 1,51% u odnosu na juni/lipanj 2004. godine. Uešće je **žena** u ukupnom broju lica koja traže zaposlenje u julu/srpnju 2004. godine iznosi 37.243 ili 60,23%. Posmatrano po biroima, najveći broj registrovanih nezaposlenih lica evidentirano je u Novom Gradu 17.147 lica ili 27,73%, Ilidži 9.985 ili 16,14%, Novom Sarajevu 8.004 ili 12,94%, itd.

Uešće je **stružnih** lica u ukupnom broju nezaposlenih iznosi 37.235 ili 60,22%, od čega sa VSS 1.974 ili 3,00%, VŠS 1.074 ili 2,00%, SSS 15.730 ili 25,00%, VKV 590 ili 1,00% i KV 17.867 ili 29,00%, a **nestružnih** 24.595 ili 39,78%, od čega NKV 23.543 ili 38,00%, PKV 520 ili 1,00% i NSS 532 ili 1,00%.

Broj lica koja **prvi put traže zaposlenje** je 29.948 ili 48,43% od ukupnog broja registrovanih nezaposlenih lica, od toga je **stružnih lica** 16.183 ili 54,03%, a **nestružnih** 13.765 ili 45,97%. Od ukupnog broja registrovanih nezaposlenih lica u posmatranom periodu uešće je **demobilisanih vojnih obveznika** iznosi 7.439 ili 12,03%, **ratnih vojnih invalida** 1.734 ili 2,80%, **mlanovog poginulih boraca - šehida** 1.564 ili 2,53% i **ostalim invalida** (civilne žrtve rata, kategorizovana omladina i ostali) 541 ili 0,88%.

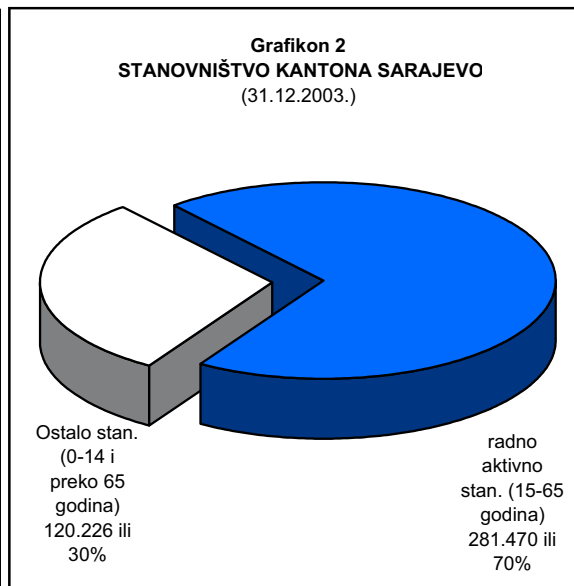
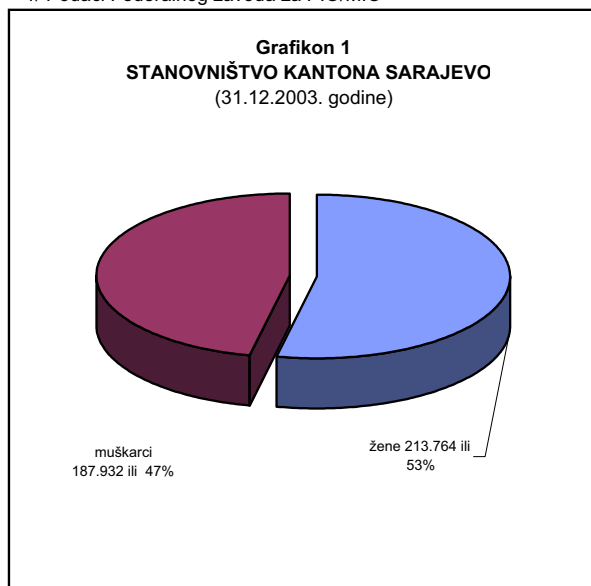
U skladu sa Zakonom o posredovanju u zapošljavanju i socijalnoj sigurnosti nezaposlenih osoba, u julu/srpnju 2004. godine **novanu naknadu** je koristilo 1.245 lica ili 2,01% od ukupnog broja evidentiranih nezaposlenih lica. Broj korisnika novane naknade u julu/srpnju 2004. godine manje je za 144 lica ili 10,37% u odnosu na prethodni mjesec. **Zdravstvenu zaštitu** u istom periodu koristilo je 33.198 lica ili 53,69% od ukupnog broja evidentiranih nezaposlenih i veće je za 390 lica ili 1,18% u odnosu na prethodni mjesec.

STANOVNIŠTVO, ZAPOSLENO OSOBLJE I REGISTROVANA NEZAPOSLENA LICA

Tabela 1

1	STANOVNIŠTVO (31.XII. 2003.) / ¹				ZAPOSLENO OSOBLJE / ¹ (31.VII. 2004.)	REGISTROVANA NEZAPOSLENA LICA (31.VII. 2004.)	STOPA		% U EŠ A REGISTROV. LICA U BROJU RADNO AKTIVNOG STANOVN. (od 15 do 65)
	UKUPNO	Po godinama starosti					ZAPOSLENOSTI 6x100 4	NEZAPOSLENOSTI 7x100 6+7	
		0 - 14	15 - 65	65 i preko					
2	3	4	5	6	7	8	9	10	
CENTAR	68.067	10.489	46.551	11.027	42.224	6.769	90,70	13,82	14,54
HADŽI I	20.133	4.169	14.092	1.872	3.078	4.816	21,84	61,01	34,18
ILIDŽA	47.924	9.679	31.296	6.949	12.098	9.985	38,66	45,22	31,91
ILIJAS	15.325	3.199	10.517	1.609	1.910	4.100	18,16	68,22	38,98
NOVI GRAD	116.832	17.898	86.783	12.151	18.235	17.147	21,01	48,46	19,76
NOVO SARAJEVO	74.402	10.129	51.104	13.169	32.213	8.004	63,03	19,90	15,66
STARI GRAD	38.211	6.720	26.065	5.426	12.235	5.797	46,94	32,15	22,24
VOGOŠ A	19.966	3.727	14.622	1.617	3.256	4.861	22,27	59,89	33,24
TRNOVO	836	148	440	248	237	351	53,86	59,69	79,77
KANTON SARAJEVO - Ukupno	401.696	66.158	281.470	54.068	125.486	61.830	44,58	33,01	21,97
FEDERACIJA BIH	2.323.360	422.302	1.636.130	264.928	...	317.297			19,39
% U EŠ A KS U FBIH	17,29	15,67	17,20	20,41	...	19,49			

1/ Podaci Federalnog zavoda za PIO/MIO



ZAPOSLENOST ^{1/}

Ukupno - Kanton Sarajevo - opštine

Tabela 2

juli/srpanj 2004. godine

	31.12.2003.	VI 2004.	VII 2004.	INDEX	
				VII 2004.	VII
				31.12.2003.	VI 2004.
KS UKUPNO	124.694	125.522	125.486	100,64	99,97
Hadži i	3.001	3.077	3.078	102,57	100,03
Iliđža	12.093	12.103	12.098	100,04	99,96
Ilijaš	1.810	1.916	1.910	105,52	99,69
Vogošća	3.042	3.249	3.256	107,03	100,22
Trnovo	211	235	237	112,32	100,85
UKUPNO GRAD	104.537	104.942	104.907	100,35	99,97
Centar	41.135	42.167	42.224	102,65	100,14
Novi Grad	18.014	18.319	18.235	101,23	99,54
Novo Sarajevo	33.285	32.209	32.213	96,78	100,01
Stari Grad	12.103	12.247	12.235	101,09	99,90

1/ Podaci Federalnog zavoda PIO/MIO

ZAPOSLENOST

Po područjima - Kanton Sarajevo

Tabela 3

juli/srpanj 2004. godine

PODRUJE ^{1/}	BROJ ZAPOSLENIH				
	31.12.2003.	VI 2004.	VII 2004.	INDEX	
				VII 2004.	VII 2004.
	31.12.2003.	VI 2004.	VII 2004.	31.12.2003.	VI 2004.
KS UKUPNO	124.694	125.522	125.486	100,64	99,97
A - Poljoprivreda, lov i šumarstvo	948	1.057	1.043	110,02	98,68
B - Ribarstvo	0	0	0	0,00	0,00
C - Rudarstvo	63	75	71	112,70	94,67
D - Prerađivačka industrija	17.194	17.080	17.023	99,01	99,67
E - Snabdijevanje el. energijom, gasom i vodom	3.176	3.237	3.236	101,89	99,97
F - Građevinarstvo	8.949	8.970	8.958	100,10	99,87
G - Trgovina	20.666	20.901	20.885	101,06	99,92
H - Ugostiteljstvo	4.655	4.897	4.920	105,69	100,47
I - Saobraćaj, skladištenje i veze	9.963	10.061	10.038	100,75	99,77
J - Finansijsko posredovanje	3.659	3.823	3.824	104,51	100,03
UKUPNO PRIVREDA	69.273	70.101	69.998	101,05	99,85
K - Poslovanje nekretninama iznajmljivanje i poslovne usl.	7.303	7.834	7.862	107,65	100,36
L - Javna uprava i odbrana; obavezno socijalno osiguranje	22.505	21.337	21.334	94,80	99,99
M - Obrazovanje	8.061	8.114	8.050	99,86	99,21
N - Zdravstvena i socijalna zaštita	8.377	8.507	8.577	102,39	100,82
O - Ostale javne, društvene, socijalne i lične uslužne djelatnosti	7.797	8.257	8.303	106,49	100,56
P - Privatna domaćinstva sa zaposlenim licima	11	11	11	100,00	100,00
Q - Eksteritorijalne org. i tijela	1367	1361	1351	98,83	99,27
UKUPNO NEPRIVREDA	55.421	55.421	55.488	100,12	100,12

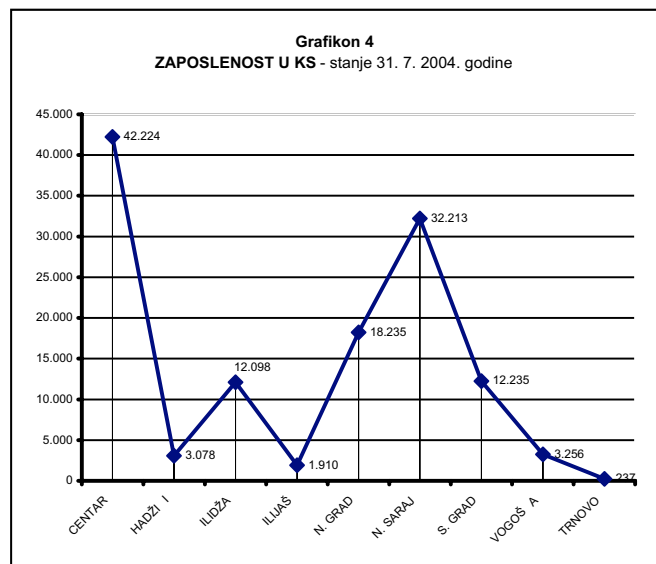
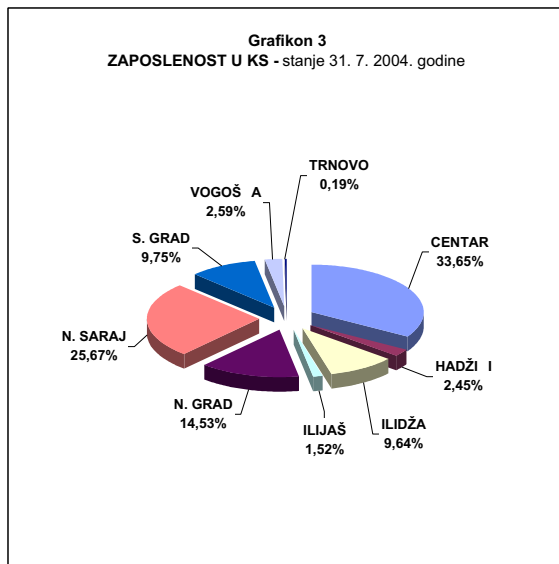
1/ Prema standardnoj klasifikaciji djelatnosti

ZAPOSLENOST
U KANTONU SARAJEVO PO OPĆINAMA

Tabela 3.1.

BROJ ZAPOSLENIH STANJE 31.VII. 2004. GODINE										
PODRUJE ^{1/}	CENTAR	HADŽI I	ILIDŽA	ILIJAS	NOVI GRAD	NOVO SARAJEVO	STARI GRAD	VOGOŠA	TRNOVO	KS
KS UKUPNO	42.224	3.078	12.098	1.910	18.235	32.213	12.235	3.256	237	125.486
A - Poljoprivreda, lov i šumarstvo	794	32	128	7	28	21	15	6	12	1.043
B - Ribarstvo	0	0	0	0	0	0	0	0	0	0
C - Rudarstvo	5	0	57	0	9	0	0	0	0	71
D - Prerađivačka industrija	2.475	1.248	3.266	579	2.673	3.706	1.729	1.347	0	17.023
E - Snabdijevanje el. energijom, gasom i vodom	24	61	0	39	438	1.624	1.050		0	3.236
F - Građevinarstvo	3.416	144	1.101	123	1.501	1.667	894	111	1	8.958
G - Trgovina	5.437	488	3.622	374	3.658	4.407	2.184	705	10	20.885
H - Ugostiteljstvo	1.557	103	644	102	448	884	965	165	52	4.920
I - Saobraćaj, skladištenje i veze	1.659	114	905	125	4.200	2.278	631	116	10	10.038
J - Finansijsko posredovanje	2.619	2	32	1	69	438	660	3	0	3.824
UKUPNO PRIVREDA	17.986	2.192	9.755	1.350	13.024	15.025	8.128	2.453	85	69.998
K - Poslovanje nekretninama, iznajmljivanje i poslovne usl.	3.470	197	505	19	521	2.483	562	102	3	7.862
L - Javna uprava i odbrana; obavezno socijalno osiguranje	9.232	192	552	184	611	9.390	867	211	95	21.334
M - Obrazovanje	2.875	255	623	269	1.019	1.807	866	305	31	8.050
N - Zdravstvena i socijalna zaštita	5.395	171	399	48	916	1.091	433	104	20	8.577
O - Ostale javne, društvene, soc. i lične uslužne djelatnosti	2.655	71	263	40	1.867	2.039	1.284	81	3	8.303
P - Privatna doma instansa zaposlenim licima	4	0	1	0	0	4	2	0	0	11
Q - Eksteritorijalne org. i tijela	607	0	0	0	277	374	93	0	0	1.351
UKUPNO NEPRIVREDA^{2/}	24.238	886	2.343	560	5.211	17.188	4.107	803	152	55.488

^{1/} Prema standardnoj klasifikaciji djelatnosti



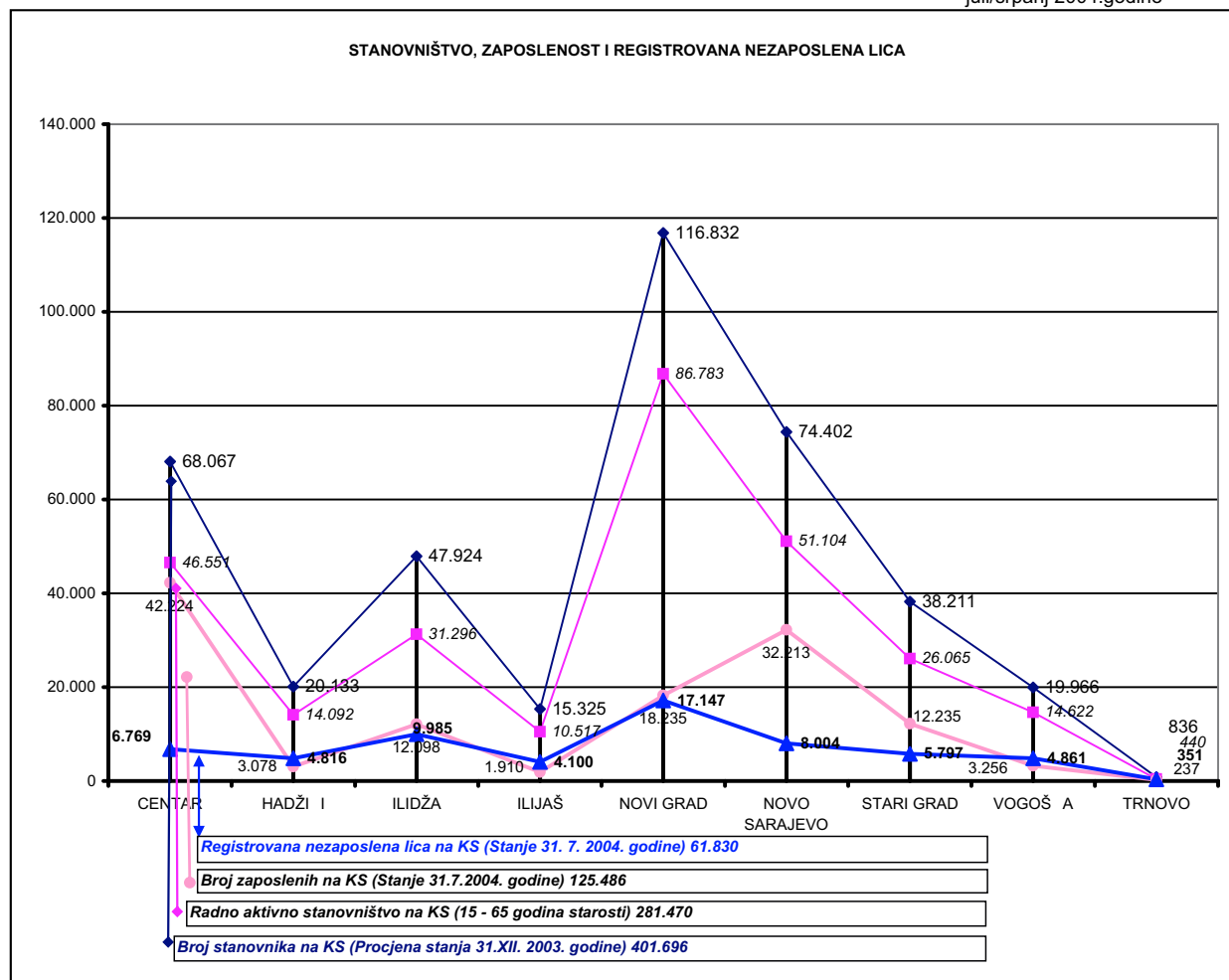
juli/srpanj 2004.godine

STANOVNIŠTVO, ZAPOSLENOST I REGISTROVANA NEZAPOSLENA LICA NA KANTONU SARAJEVO

Tabela 3.2.

	CENTAR	HADŽI I	ILIDŽA	ILIJAS	NOVI GRAD	NOVO SARAJEVO	STARI GRAD	VOGOŠ A	TRNOVO	SARAJEVSKI KANTON UKUPNO
Broj stanovnika Procjena (stanje 31.XII. 2003.)	68.067	20.133	47.924	15.325	116.832	74.402	38.211	19.966	836	401.696
Radno aktivno stanovništvo (15 - 65)	46.551	14.092	31.296	10.517	86.783	51.104	26.065	14.622	440	281.470
Broj zaposlenih (Stanje 31.VII. 2004.)	42.224	3.078	12.098	1.910	18.235	32.213	12.235	3.256	237	125.486
Registrovana nezaposlena lica (Stanje 31.VII. 2004.)	6.769	4.816	9.985	4.100	17.147	8.004	5.797	4.861	351	61.830

juli/srpanj 2004.godine



**POSREDOVANJE JAVNE USTANOVE "SLUŽBA ZA ZAPOSŁJAVANJE KANTONA SARAJEVO"
SARAJEVO**

Po biroima

Tabela 4

juli /srpanj 2004. godine

	Podnijete prijave o slob. rad. mjestima	Realizovane prijave	Zaposleni sa eviden. lica koja traže zapos.	Prestanci radnog odnosa
KS UKUPNO	104	123	552	228
Hadži i	75	37	28	54
Ilidža	3	1	69	33
Ilijaš	25	12	12	9
Vogoš a	0	0	34	9
Trnovo	0	0	3	2
UKUPNO GRAD	1	73	406	121
Centar	0	0	86	29
Novi Grad	0	0	169	49
Novo Sarajevo	1	1	79	28
Stari Grad	0	72	72	15

POSREDOVANJE JAVNE USTANOVE "SLUŽBA ZA ZAPOSŁJAVANJE KANTONA SARAJEVO" SARAJEVO

U eš e žena, indexi

Tabela 5

juli /srpanj 2004. godine

	UKUPNO		INDEX	ŽENE		INDEX
	VI 2004.	VII 2004.	VII VII	VI 2004.	VII 2004.	VII VII
Podnijete prijave o potrebama za radnici.	148	104	70,27	45	29	64,44
Real. prijave o slobodn- im radnim mjestima	73	123	168,49	25	58	232,00
Zapos. sa evidencije lica koja traže zapos.	550	552	100,36	228	260	114,04
Prestan. rad. odnosa	140	228	162,86	72	104	144,44

REGISTROVANA NEZAPOSLENOST

Lica koja traže zaposlenje, lica koja prvi put traže zaposlenje i prijavljena lica u toku mjeseca po biroima

Tabela 6

juli /srpanj 2004. godine

	Lica koja traže zaposlenje	Od kolone UKUPNO prvi put	Prijavljena lica koja traže zaposlenje - u toku izvještajnog mjeseca
KS UKUPNO	61.830	29.948	2.269
Hadži i	4.816	3.077	189
Ilidža	9.985	4.781	355
Ilijaš	4.100	2.614	129
Vogoš a	4.861	2.718	145
Trnovo	351	167	12
UKUPNO GRAD	37.717	16.591	1.439
Centar	6.769	2.932	264
Novi Grad	17.147	7.901	662
Novo Sarajevo	8.004	3.143	290
Stari Grad	5.797	2.615	223

REGISTROVANA NEZAPOSLENA LICA

Tabela 7

		UKUPNO	CENTAR	HADŽI I	ILIDŽA	ILIJAS	NOVI GRAD	NOVO SARAJEVO	STARI GRAD	VOGOŠA	TRNOVO ^{1/}
Stanje	31. XII. 1996.	17.940	2.346	891	3.201	504	5.336	2.396	1.913	1.353	0
	31. XII. 1997.	32.668	3.742	2.022	5.923	1.461	9.408	4.615	2.839	2.658	0
	31. XII. 1998.	46.381	5.523	3.003	8.292	2.435	12.603	6.866	4.013	3.646	0
	31. XII. 1999.	51.491	5.973	3.517	8.785	3.140	14.549	7.242	4.195	4.090	0
	31. XII. 2000.	51.031	5.800	3.687	8.201	3.273	14.457	7.221	4.371	4.021	0
	31. XII. 2001.	52.088	6.170	3.914	7.954	3.329	14.432	7.482	4.677	4.077	53
	31. XII. 2002.	56.519	6.338	4.142	8.958	3.693	15.257	8.109	5.310	4.424	288
	31. XII. 2003.	59.791	6.575	4.484	9.399	3.950	16.640	8.099	5.585	4.710	349
	31. VII. 2004.	61.830	6.769	4.816	9.985	4.100	17.147	8.004	5.797	4.861	351

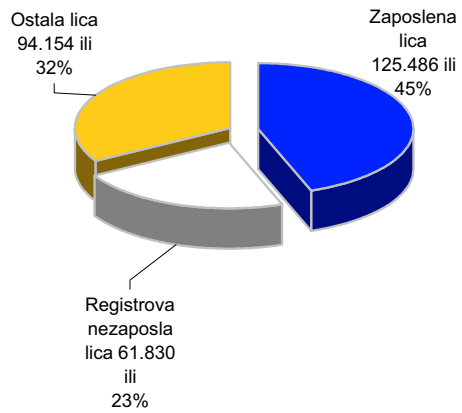
Stanje	31. I. 2004.	59.899	6.594	4.555	9.455	3.934	16.668	8.058	5.579	4.711	345
	29. II. 2004.	60.108	6.613	4.599	9.517	3.976	16.783	8.014	5.574	4.691	341
	31. III. 2004.	60.564	6.629	4.670	9.643	3.943	16.932	8.030	5.640	4.723	354
	30. IV. 2004.	60.377	6.632	4.638	9.720	3.947	16.789	7.945	5.620	4.735	351
	31. V. 2004.	60.096	6.598	4.650	9.727	3.979	16.629	7.830	5.611	4.718	354
	30. VI. 2004.	60.913	6.699	4.726	9.827	4.037	16.817	7.915	5.713	4.825	354
	31. VII. 2004.	61.830	6.769	4.816	9.985	4.100	17.147	8.004	5.797	4.861	351

JULI 2004. GODINA

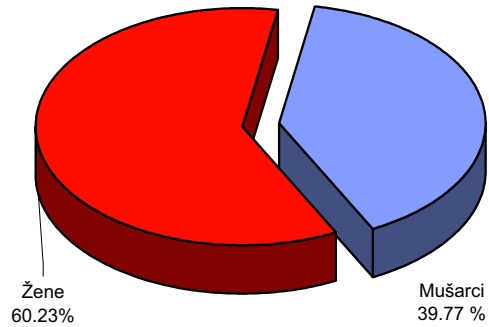
UKUPNO	Svega	61.830	6.769	4.816	9.985	4.100	17.147	8.004	5.797	4.861	351
	Žene	37.243	4.204	3.040	5.891	2.237	10.434	4.797	3.384	3.068	188
NKV	Svega	23.543	2.127	2.453	4.005	2.068	6.189	2.246	1.938	2.300	217
	Žene	16.022	1.478	1.779	2.734	1.289	4.215	1.461	1.251	1.672	143
PKV	Svega	520	56	23	125	57	112	60	53	33	1
	Žene	242	21	18	56	25	59	25	19	19	0
KV	Svega	17.867	1.840	1.314	2.959	1.248	5.079	2.222	1.777	1.337	91
	Žene	7.958	876	574	1.188	499	2.375	1.050	794	579	23
VKV	Svega	590	61	28	123	32	173	86	48	37	2
	Žene	98	13	5	15	1	32	24	5	3	0
NSS	Svega	532	89	6	98	19	152	88	49	31	0
	Žene	519	87	5	95	19	151	84	47	31	0
SSS	Svega	15.730	1.935	934	2.368	628	4.605	2.604	1.606	1.014	36
	Žene	10.509	1.292	624	1.617	379	3.088	1.732	1.058	700	19
VŠS	Svega	1.074	181	28	138	24	297	239	118	47	2
	Žene	676	117	19	87	11	193	143	79	25	2
VSS	Svega	1.974	480	30	169	24	540	459	208	62	2
	Žene	1.219	320	16	99	14	321	278	131	39	1

1/ Evidencija nezaposlenih lica vo ena je u Birou za zapošljavanje Ilidža do 2001. godine

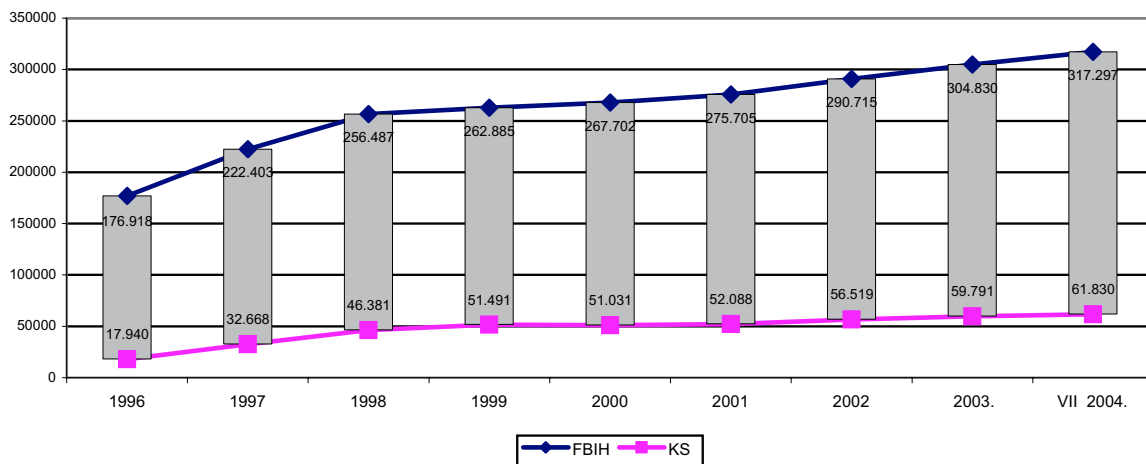
**Grafikon 6
RADNO AKTIVNO STANOVNIŠTVO**



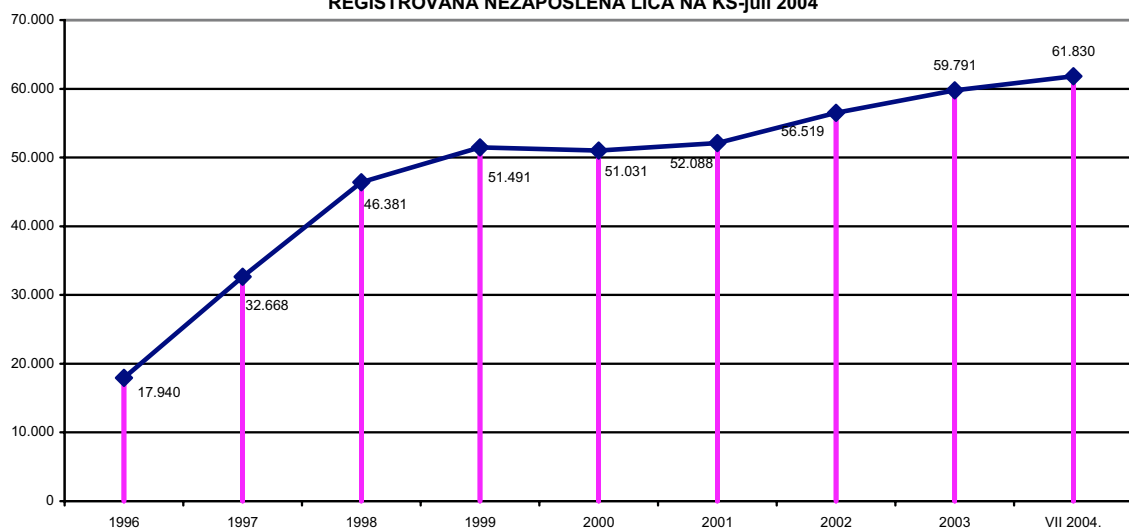
**Grafikon 7
REGISTRIVANA NEZAPOSLENA LICA
stanje 31.VII. 2004. god**

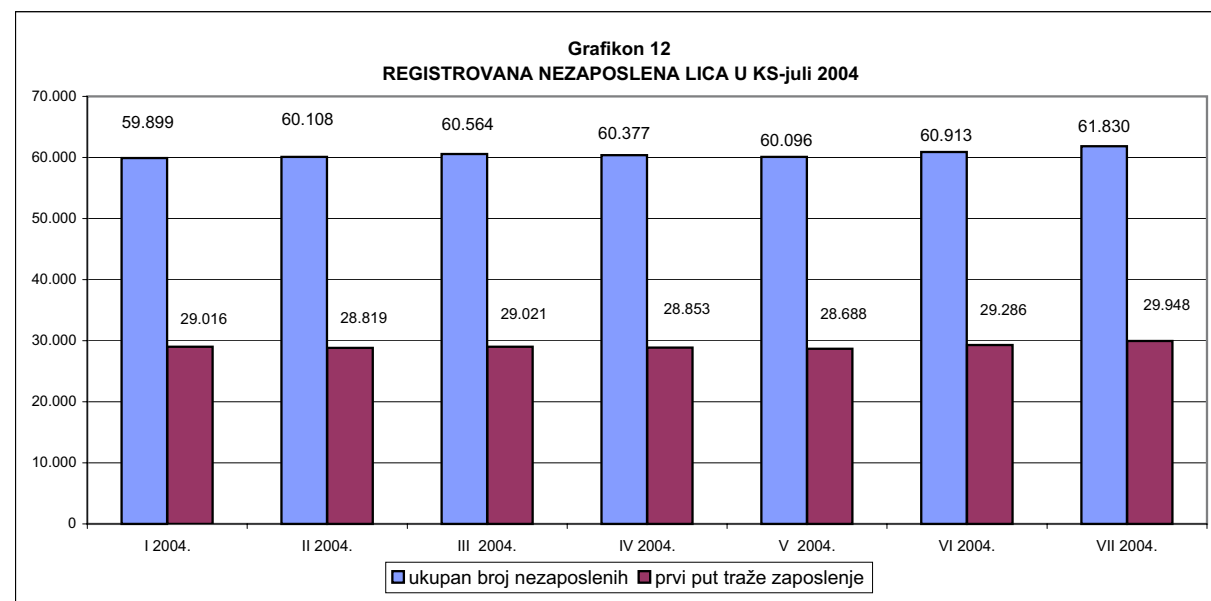
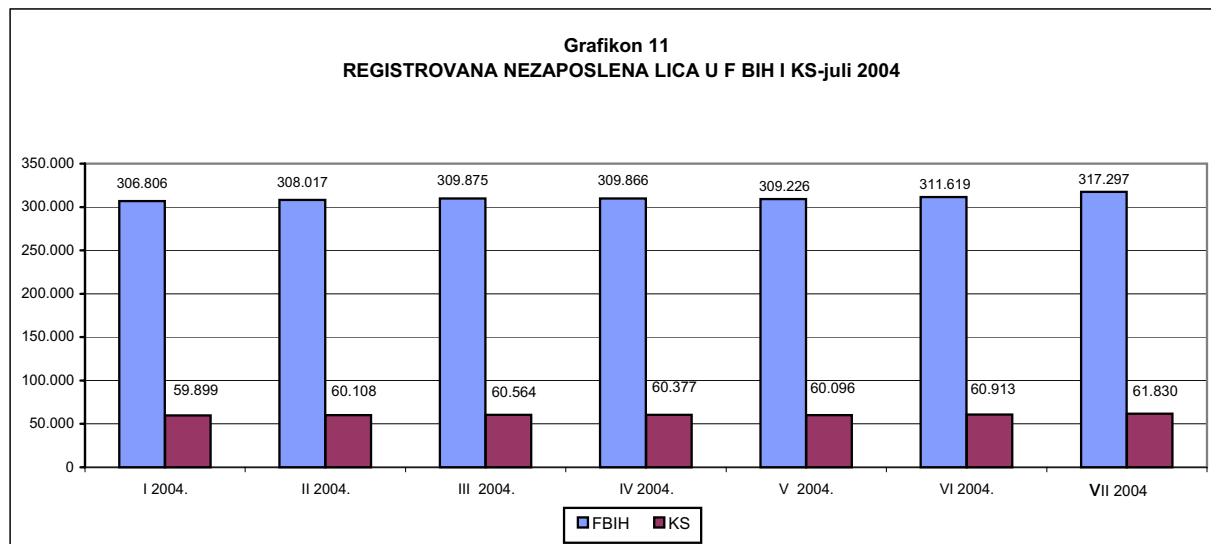
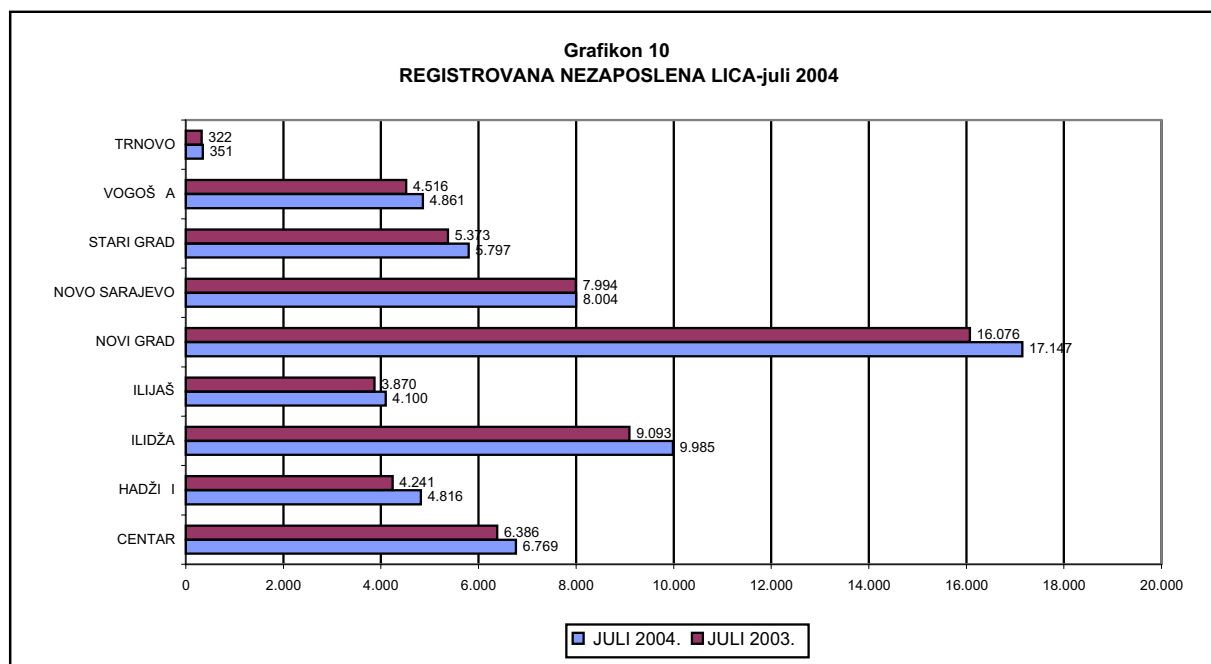


**Grafikon 8
REGISTROVANA NEZAPOSLENA LICA- juli 2004**

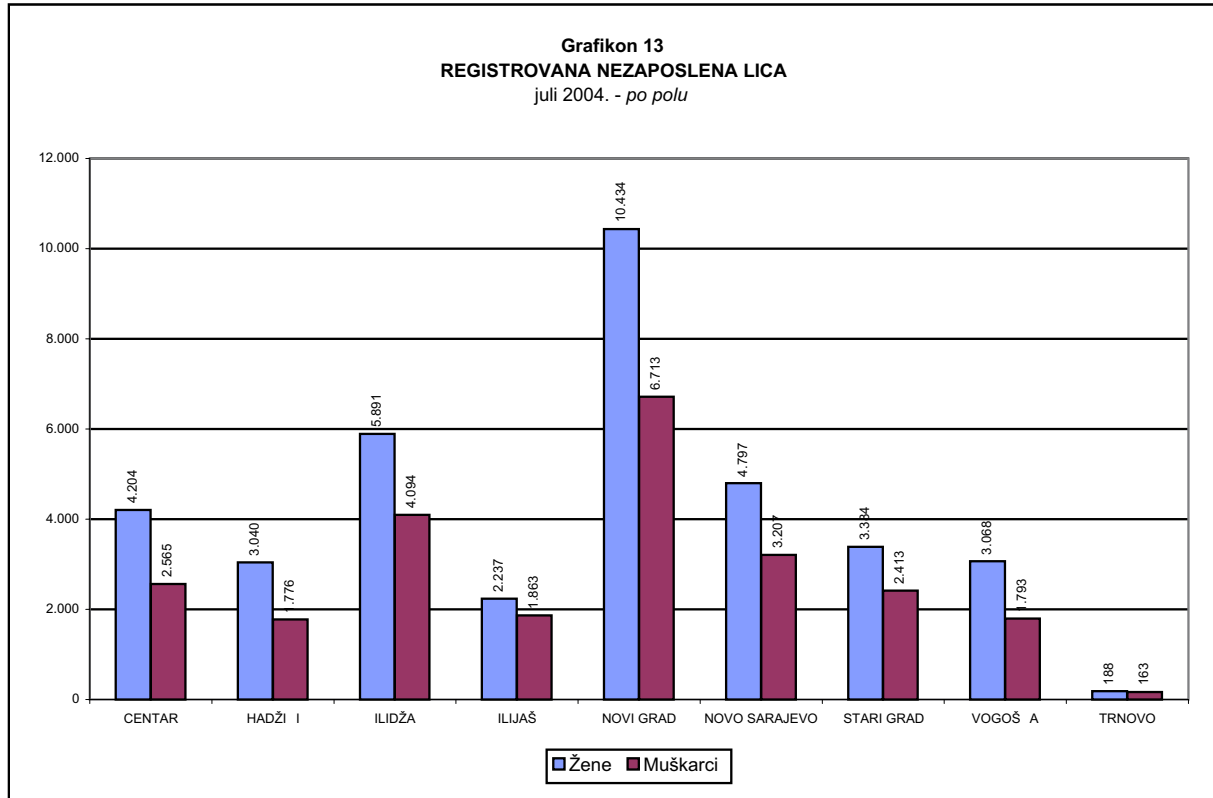


**Grafikon 9
REGISTROVANA NEZAPOSLENA LICA NA KS-juli 2004**

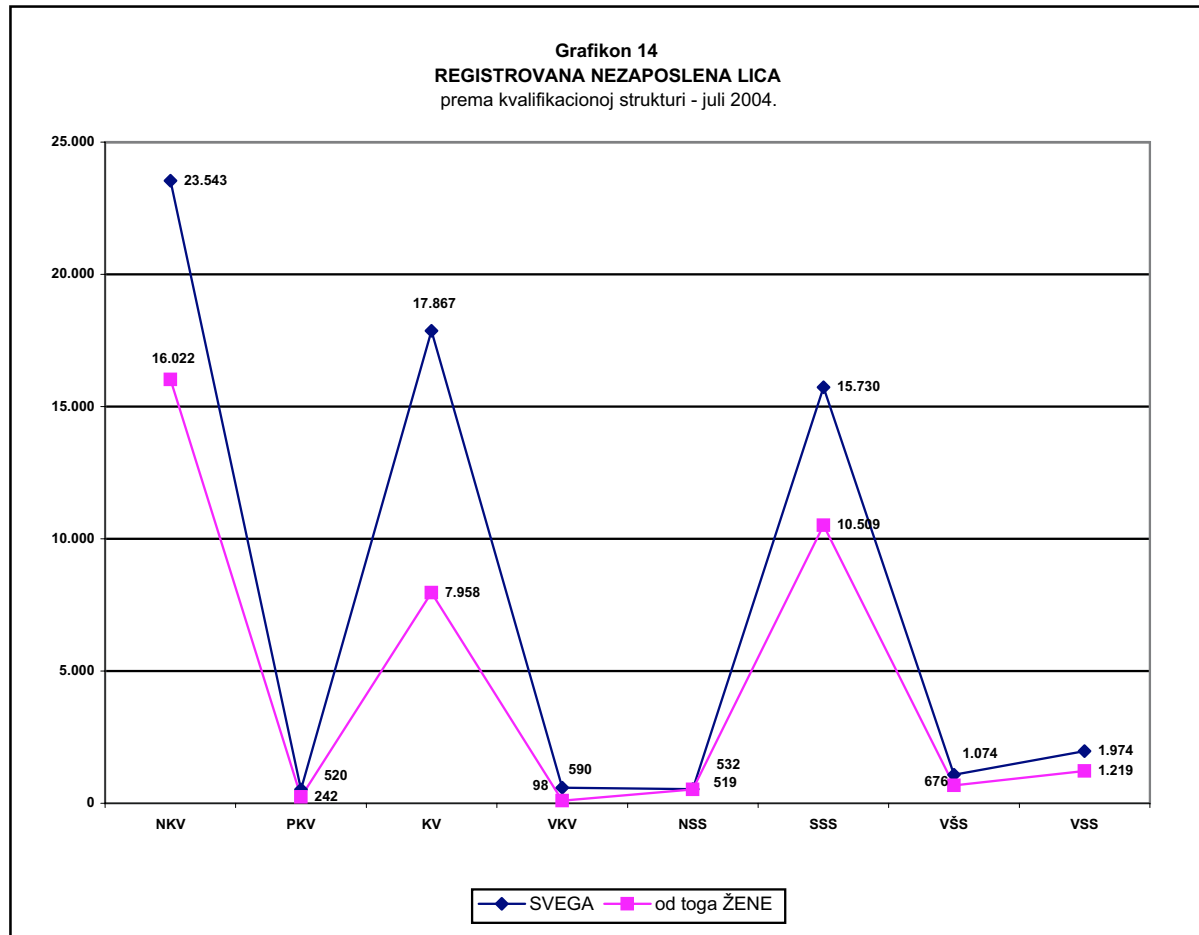


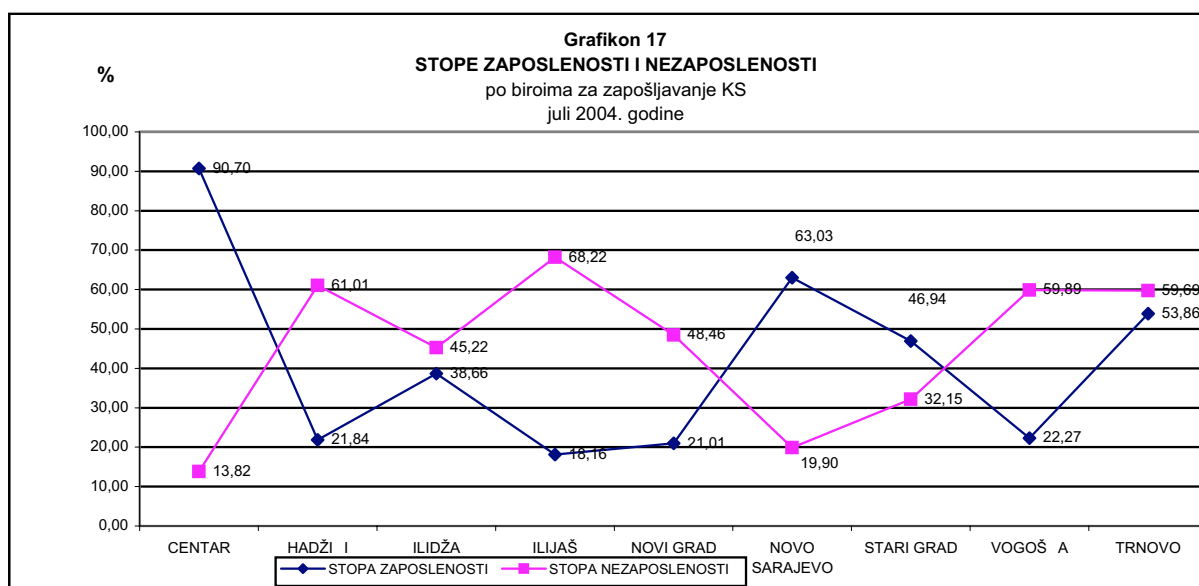
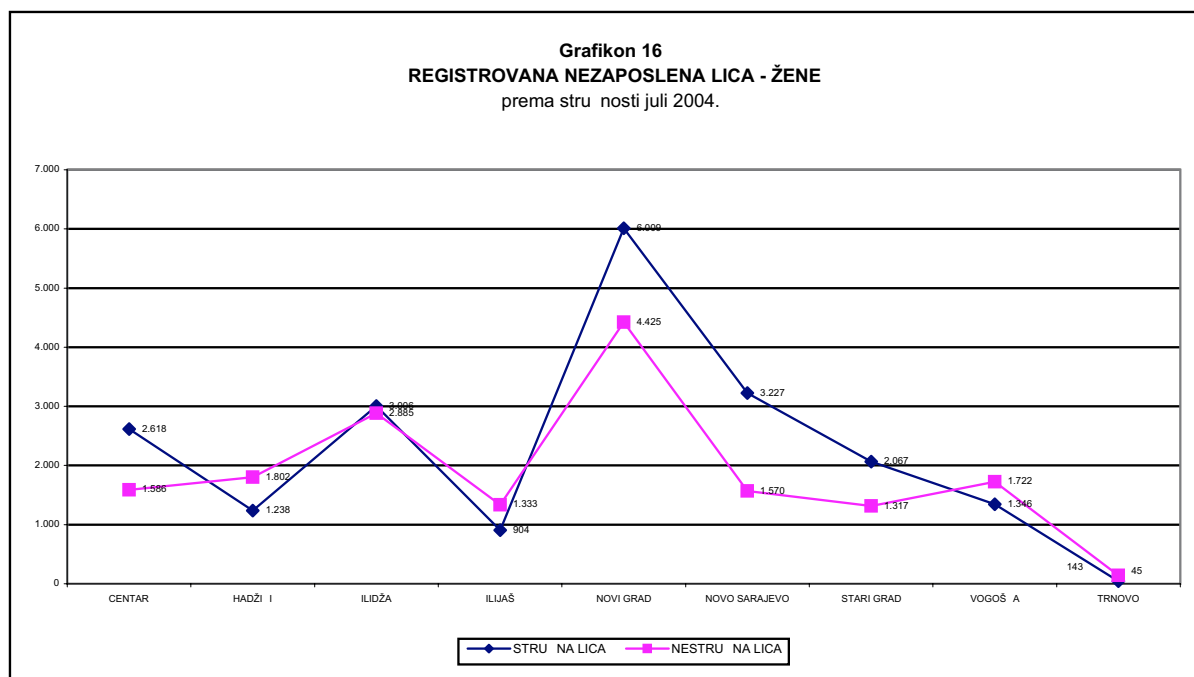
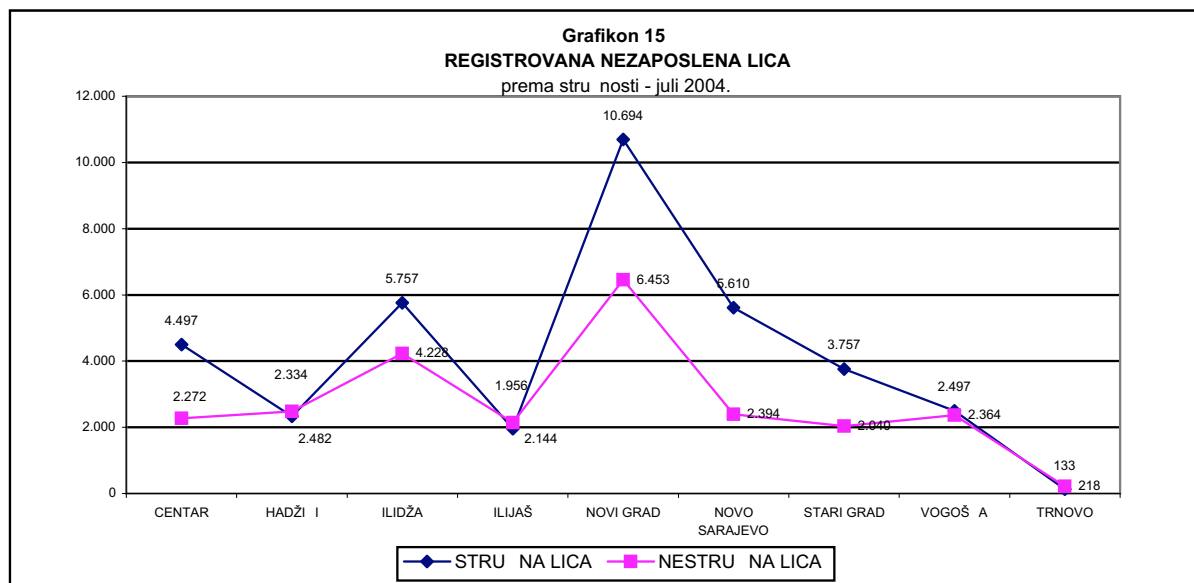


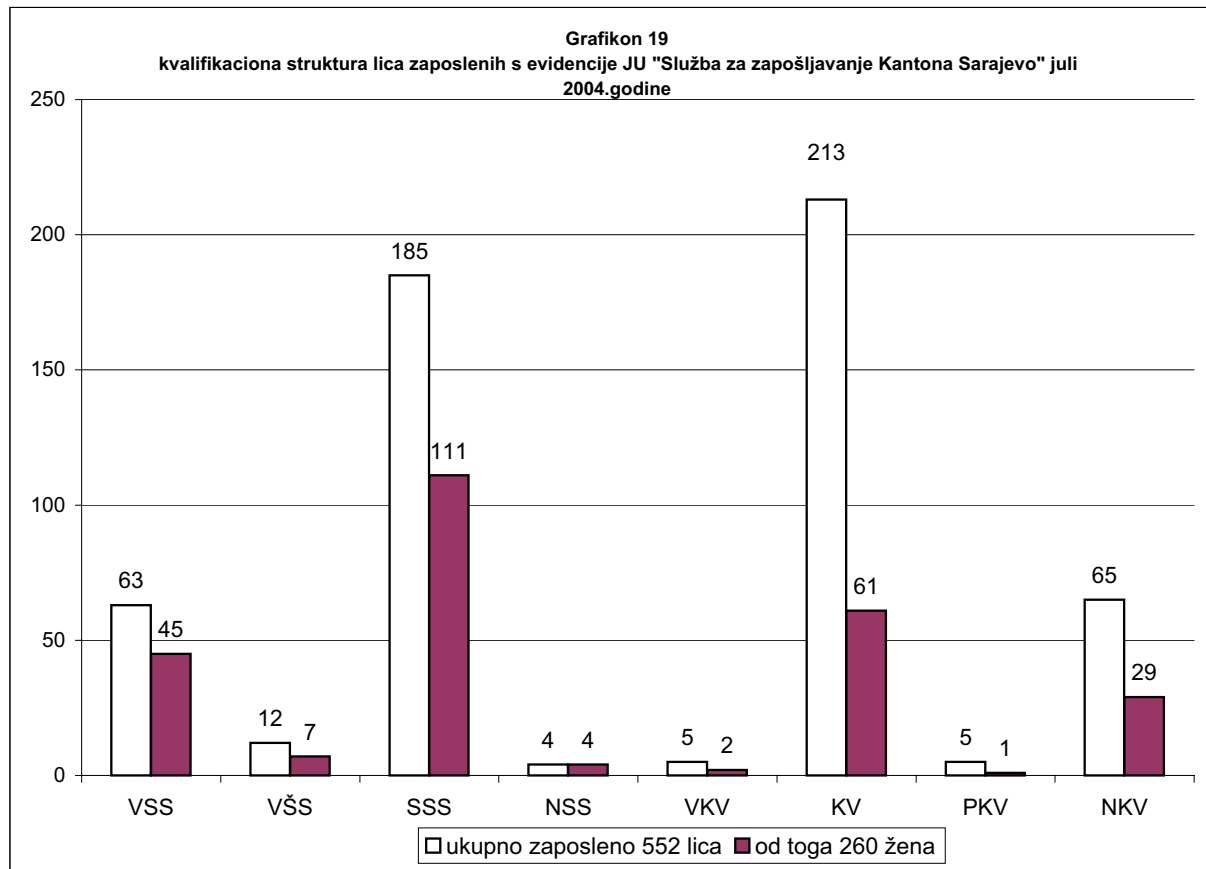
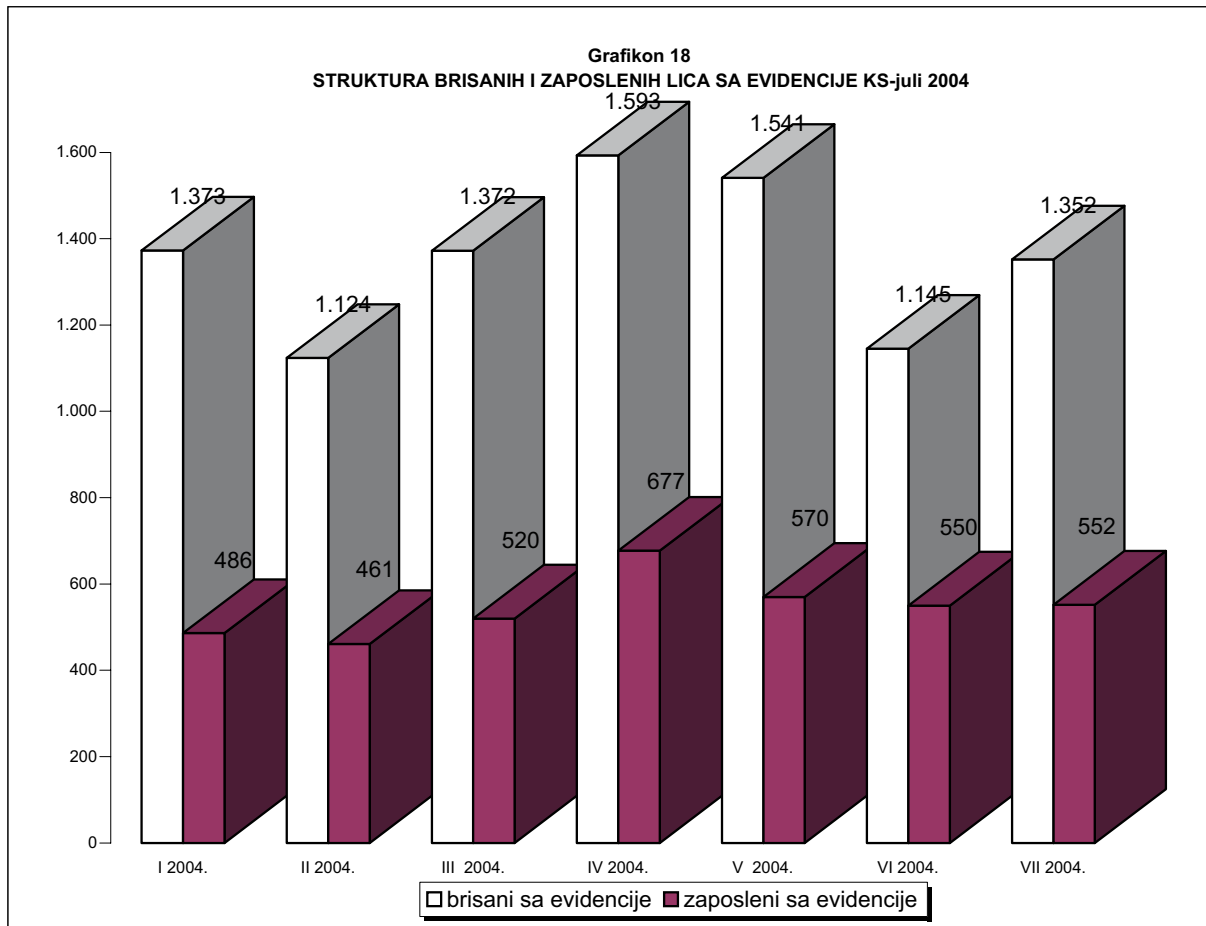
Grafikon 13
REGISTROVANA NEZAPOSLENA LICA
 juli 2004. - po polu



Grafikon 14
REGISTROVANA NEZAPOSLENA LICA
 prema kvalifikacionoj strukturi - juli 2004.







REGISTROVANA NEZAPOSLENOST

U eš e žena, indexi

Tabela 8

juli /srpanj 2004. godine

	UKUPNO		INDEX	ŽENE		INDEX
	VI 2004.	VII 2004.	VII VII	VI 2004.	VII 2004.	VII VII
1. Lica koja traže zaposlenje	60.913	61.830	101,51	36.826	37.243	101,13
2. Od kolone UKUPNO prvi put traže zaposlenje	29.286	29.948	102,26	20.053	20.321	101,34
3. Prijavljena lica koja traže zaposlenje -u toku izvještaj. mj	1.962	2.269	115,65	1.005	1.121	111,54

REGISTROVANA NEZAPOSLENOST

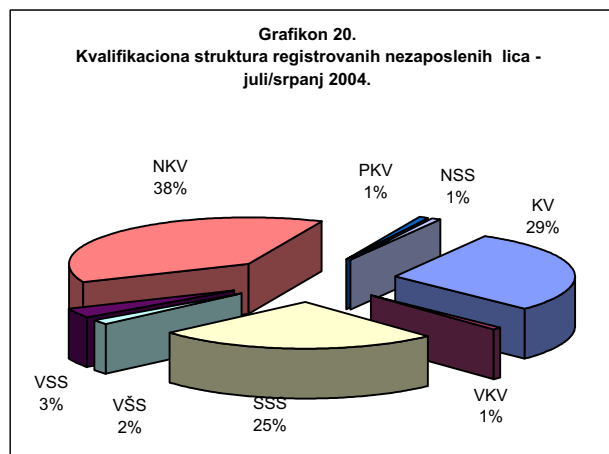
Kvalifikaciona struktura

Tabela 9

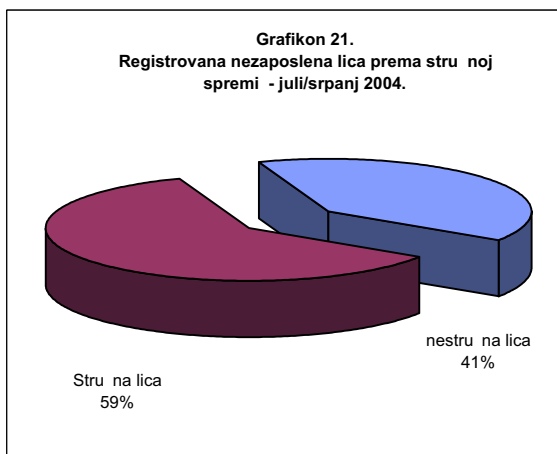
juli /srpanj 2004. godine

	Lica koja traže zaposlenje Svega	Od kolone - Svega prvi put traže zap.	Novoprijavljena lica koja traže zaposl. u toku izvještajnog mjeseca
SVEUKUPNO	61.830	29.948	2.269
Stru na lica ukupno	37.235	16.183	1.877
KV	17.867	7.468	862
VKV	590	19	21
SSS	15.730	7.494	749
VŠS	1.074	285	63
VSS	1.974	917	182
Nestru .lica ukupno	24.595	13.765	392
NKV	23.543	13.470	375
PKV	520	221	8
NSS	532	74	9

Grafikon 20.
Kvalifikaciona struktura registrovanih nezaposlenih lica - juli/srpanj 2004.



Grafikon 21.
Registrovana nezaposlena lica prema stru noj spreml - juli/srpanj 2004.



REGISTROVANA NEZAPOSLENOST

Demobilisani vojni obveznici, članovi porodica poginulih boraca,
ratni vojni invalidi, ostali invalidi - biro

Tabela 10

juli /srpanj 2004. godine

	Demobilisani vojni obveznici	članovi porodica pog - inulih boraca-šehida	Ratni vojni invalidi	Ostali invalidi
KS UKUPNO	7.443	1.564	1.734	541
Hadži i	582	160	92	23
Ilidža	1.249	154	249	44
Ilijaš	349	56	63	22
Vogoš a	635	287	141	35
Trnovo	105	26	16	5
Grad Sarajevo	4.523	881	1.173	412
Centar	635	151	210	55
Novi Grad	1.951	381	474	199
Novo Sarajevo	1.171	261	322	80
Stari Grad	766	88	167	78

REGISTROVANA NEZAPOSLENOST

Demobilisani vojni obveznici, članovi porodica poginulih boraca,
ratni vojni invalidi, ostali invalidi - kvalifikaciona i polna struktura

Tabela 11

juli /srpanj 2004. godine

		UKUPNO OVE KATEGORIJE NEZAPOSLENIH			DEMOBIL.	L. POROD.	RVI	OSTALI
		VI 2004.	VII 2004.	VII VI	VII 2004.	VII 2004.	VII 2004.	INVALIDI VII 2004.
UKUPNO	SVEGA	11.284	11.278	99,95	7.439	1.564	1.734	541
	žene	1.765	1.765	100,00	469	1.043	37	216
VSS	SVEGA	170	174	102,35	118	22	27	7
	žene	18	21	116,67	6	12	1	2
VŠS	SVEGA	133	132	99,25	96	11	25	0
	žene	19	19	100,00	8	9	2	0
SSS	SVEGA	1.813	1.800	99,28	1.136	356	249	59
	žene	420	424	100,95	129	260	13	22
VKV	SVEGA	281	280	99,64	207	8	62	3
	žene	1	3	300,00	0	3	0	0
KV	SVEGA	4.045	4.053	100,20	2.733	472	623	225
	žene	421	420	99,76	110	221	7	82
Stru na lica	SVEGA	6.442	6.439	99,95	4.290	869	986	294
	žene	879	887	100,91	253	505	23	106
NKV	SVEGA	4.599	4.598	99,98	3.027	668	731	172
	žene	806	799	99,13	198	515	12	74
PKV	SVEGA	203	202	99,51	104	12	15	71
	žene	46	46	100,00	5	9	0	32
NSS	SVEGA	40	39	97,50	18	15	2	4
	žene	34	33	97,06	13	14	2	4
Nestru na lica	SVEGA	4.842	4.839	99,94	3.149	695	748	247
	žene	886	878	99,10	216	538	14	110

REGISTROVANA NEZAPOSLENOST

Po biroima, u eš e žena, indexi

Tabela 12

juli /srpanj 2004. godine

	UKUPNO		INDEX	ŽENE		INDEX
	VI	VII	VII	VI	VII	VII
	2004.	2004.	VI	2004.	2004.	VI
9. KANTON SARAJEVO						
UKUPNO	60.913	61.830	101,51	36.826	37.243	101,13
Hadži i	4.726	4.816	101,90	3.013	3.040	100,90
Ilidža	9.827	9.985	101,61	5.812	5.891	101,36
Ilijaš	4.037	4.100	101,56	2.207	2.237	101,36
Vogoš a	4.825	4.861	100,75	3.043	3.068	100,82
Trnovo	354	351	99,15	189	188	99,47
Ukupno Grad	37.144	37.717	101,54	22.562	22.819	101,14
Centar	6.699	6.769	101,04	4.167	4.204	100,89
Novi Grad	16.817	17.147	101,96	10.272	10.434	101,58
Novo Sarajevo	7.915	8.004	101,12	4.779	4.797	100,38
Stari Grad	5.713	5.797	101,47	3.344	3.384	101,20

REGISTROVANA NEZAPOSLENOST I ZAPOSJAVANJE

Tabela 13

juli /srpanj 2004. godine

	UKUPNO	P O O P I N A M A									
		Hadži i	Ilidža	Ilijaš	Vogoš a	Trnovo	Centar	Novi Grad	Novo Sarajevo	Stari Grad	
Prestanci rad. odnosa	228	54	33		9	9	2	29	49	28	15
Podnijete prijave potr. za radnicima	104	75	3		25	0	0	0	0	1	0
- na neodr.	24	22	2		0	0	0	0	0	0	0
Realizovan. prijave potr.	123	37	1		12	0	0	0	0	1	72
- na neodr.	26	17	1		8	0	0	0	0	0	0
Brisani sa evidencije	1.352	99	197		66	109	15	194	332	201	139
Zaposleni sa evidenc.	552	28	69		12	34	3	86	169	79	72
Novoprijav. lica u toku mj	2.269	189	355		129	145	12	264	662	290	223
Lica koja traže zapos.	61.830	4.816	9.985		4.100	4.861	351	6.769	17.147	8.004	5.797
Od UKUPNO prvi put traže zapos.	29.948	3.077	4.781		2.614	2.718	167	2.932	7.901	3.143	2.615
DVO	7.439	582	1.249		345	635	105	635	1.951	1.171	766
I. porodica pogin. borac.	1.564	160	154		56	287	26	151	381	261	88
RVI	1.734	92	249		63	141	16	210	474	322	167
Ostali inval.	541	23	44		22	35	5	55	199	80	78
Korisnici NN	1.245	74	215		21	53	6	166	368	200	142
- NN iz inos.	0	0	0		0	0	0	0	0	0	0
Korisnici ZZ	33.198	2.204	4.174		2.152	2.383	135	3.991	9.758	4.847	3.554
Povratnici iz inostrans.	485	0	0		0	0	0	0	0	485	0

SOCIJALNA I MATERIJALNA SIGURNOST NEZAPOSLENIH

Korisnici nov ane naknade i zdravstvenog osiguranja

Tabela 14

juli /srpanj 2004. godine

	Korisnici nov ane naknade			Korisnici zdravstvenog osiguranja	
	Ukupno	žene	Od Ukupno iz inostranstva	Ukupno	žene
KS UKUPNO	1.245	547	0	33.198	18.162
Hadži i	74	12	0	2.204	1.162
Iliđža	215	94	0	4.174	2.020
Ilijaš	21	7	0	2.152	994
Vogoš a	53	24	0	2.383	1.353
Trnovo	6	1	0	135	49
Grad Sarajevo	876	409	0	22.150	12.584
Centar	166	59	0	3.991	2.368
Novi Grad	368	192	0	9.758	5.530
Novo Sarajevo	200	97	0	4.847	2.743
Stari Grad	142	61	0	3.554	1.943

SOCIJALNA I MATERIJALNA SIGURNOST NEZAPOSLENIH

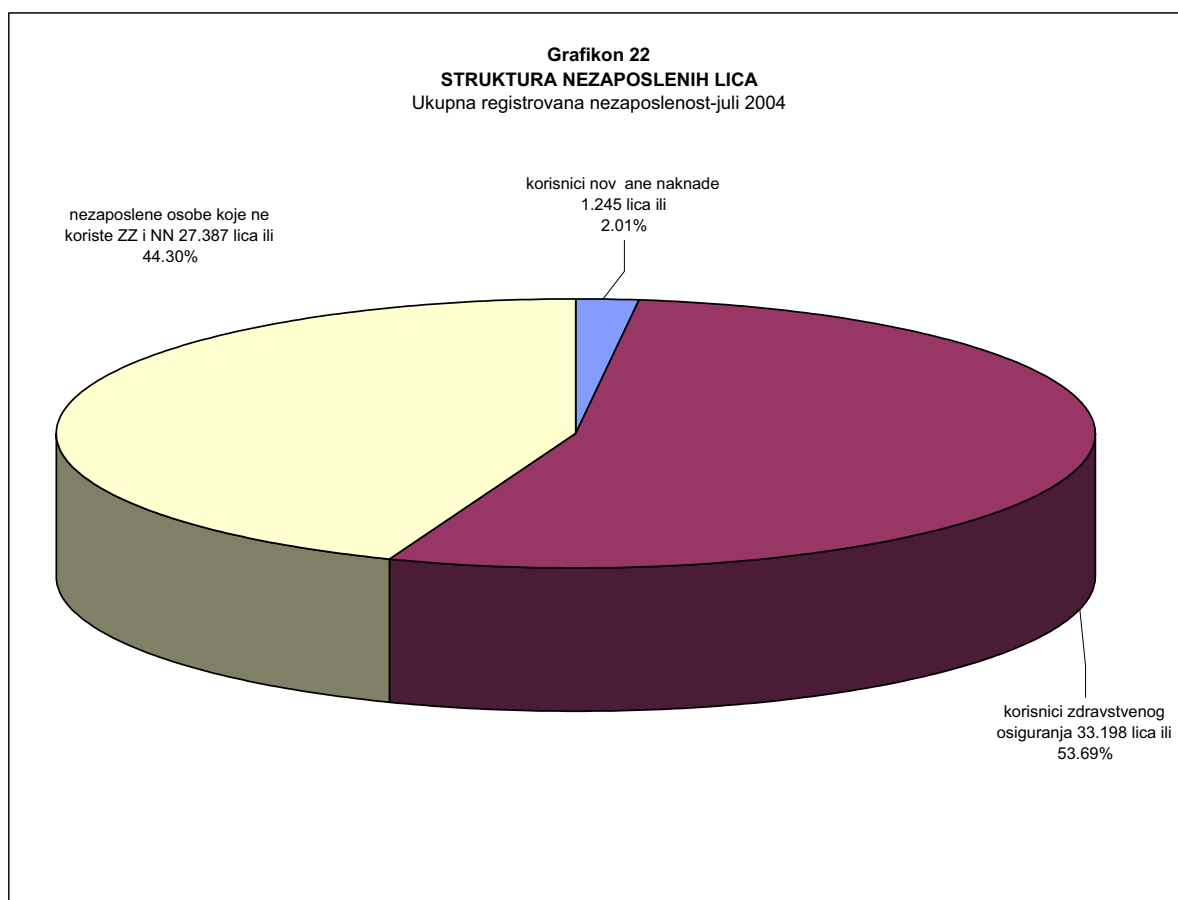
*Korisnici nov ane naknade i zdravstvenog osiguranja -
kvalifikaciona i polna struktura*

Tabela 15

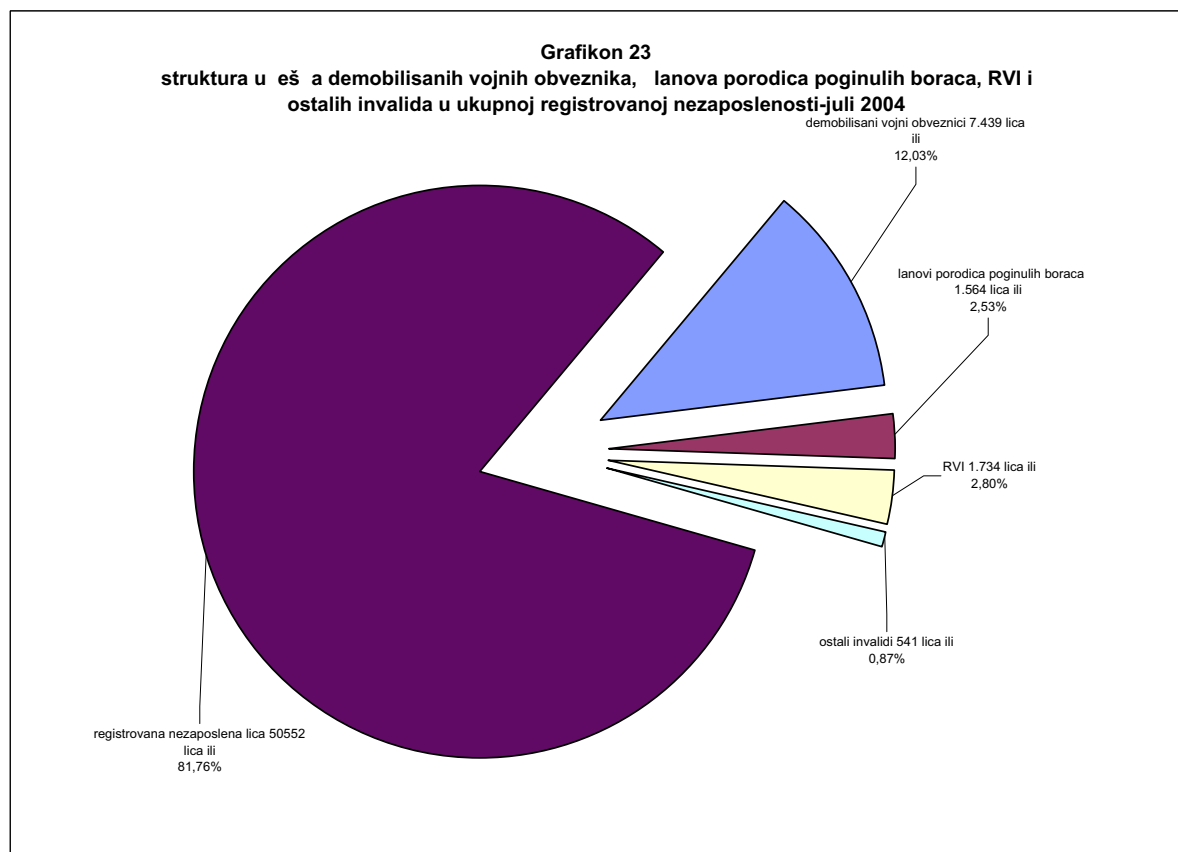
juli /srpanj 2004. godine

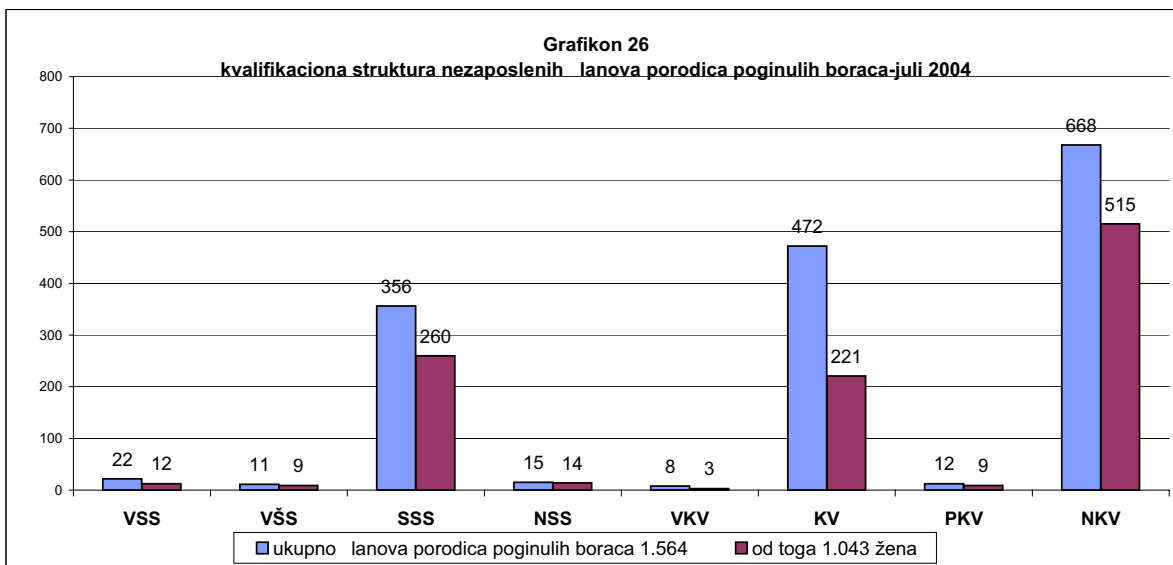
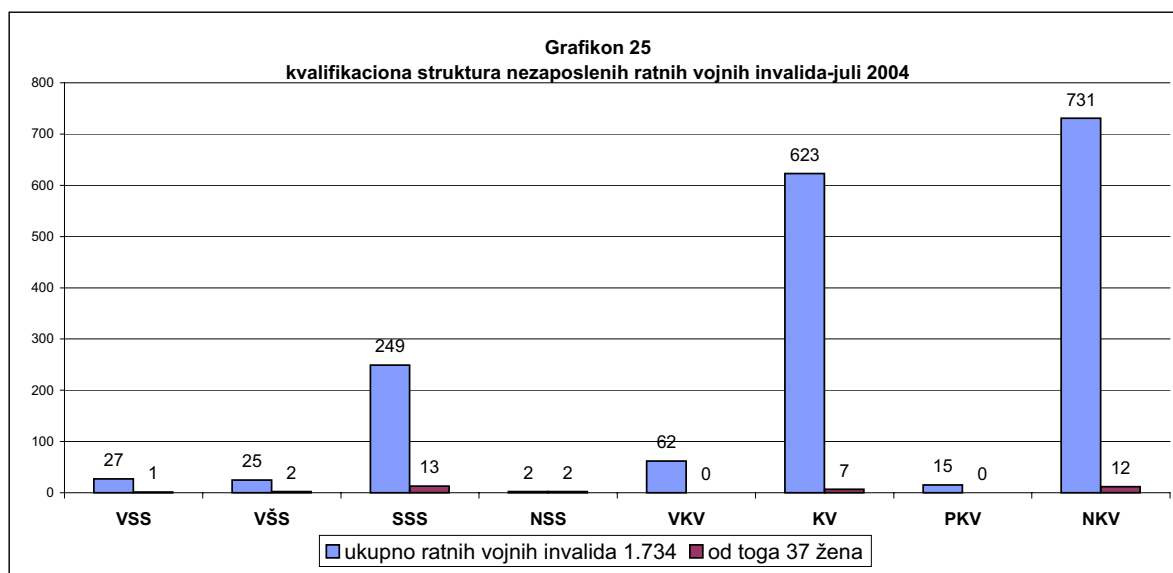
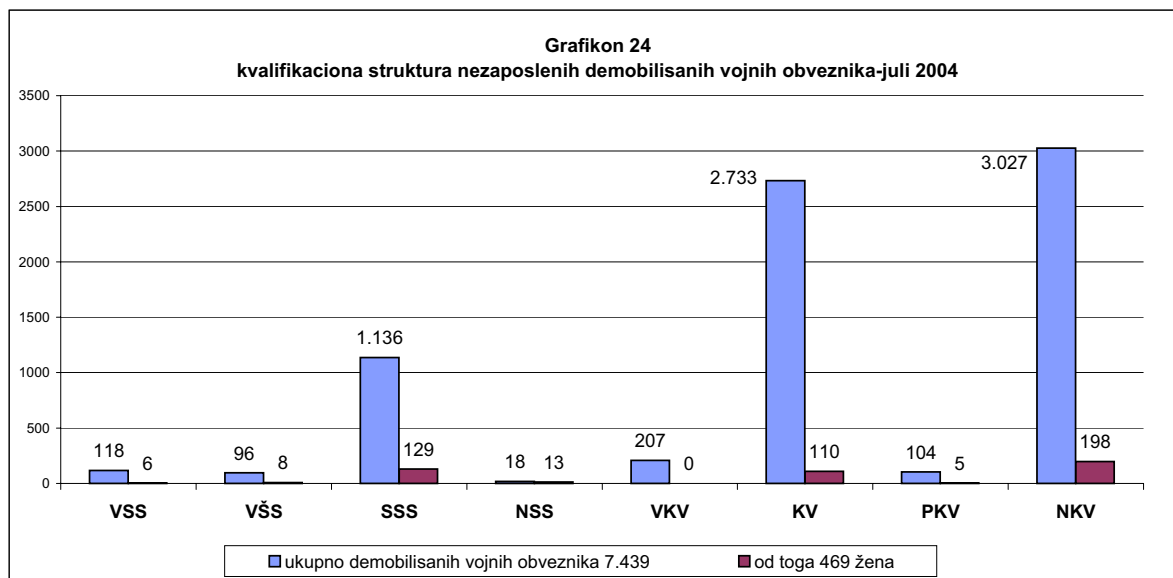
	KORISNICI NOV ANE NAKNADE				INDEX		KORISNICI Z. ZAŠTITE		INDEX
	UKUPNO		IZ INOSTRANSTVA		UKUPNO	INOSTRAN.	VI	VII	VII
	VI 2004.	VII 2004.	VI 2004.	VII 2004.	VII / VI	VII / VI	2004.	2004.	VI
UKUPNO									
SVEGA	1389	1245	0	0	89,63	0,00	32808	33198	101,19
žene	606	547	0	0	90,26	0,00	17964	18162	101,10
NKV									
SVEGA	312	280	0	0	89,74	0,00	10399	10449	100,48
žene	122	111	0	0	90,98	0,00	5968	5987	100,32
PKV									
SVEGA	8	6	0	0	75,00	0,00	338	330	97,63
žene	0	0	0	0		0,00	139	135	97,12
KV									
SVEGA	520	453	0	0	87,12	0,00	10265	10452	101,82
žene	177	149	0	0	84,18	0,00	4266	4386	102,81
VKV									
SVEGA	19	20	0	0	105,26	0,00	383	387	101,04
žene	4	4	0	0	100,00	0,00	66	66	100,00
NSS									
SVEGA	9	9	0	0	100,00	0,00	322	319	99,07
žene	7	6	0	0	85,71	0,00	314	311	99,04
SSS									
SVEGA	400	356	0	0	89,00	0,00	9244	9326	100,89
žene	230	208	0	0	90,43	0,00	6049	6062	100,21
VSS									
SVEGA	23	20	0	0	86,96	0,00	667	688	103,15
žene	13	10	0	0	76,92	0,00	400	420	105,00
VSS									
SVEGA	98	101	0	0	103,06	0,00	1190	1247	104,79
žene	53	59	0	0	111,32	0,00	762	795	104,33

Grafikon 22
STRUKTURA NEZAPOSLENIH LICA
 Ukupna registrovana nezaposlenost-juli 2004



Grafikon 23
struktura u eša demobilisanih vojnih obveznika, lanova porodica poginulih boraca, RVI i ostalih invalida u ukupnoj registrovanoj nezaposlenosti-juli 2004





- P R I L O Z I -

P r i l o z i

SADRŽAJ

Tabela 1.	Pregled broja zaposlenih po mjesecima u 2003. i 2004. godini po područjima i odjelenjima u Kantonu Sarajevo.	24
Tabela 2.	Pregled broja zaposlenih po mjesecima u 2003. i 2004. godini po područjima i odjelenjima u Općini Centar.	26
Tabela 3.	Pregled broja zaposlenih po mjesecima u 2003. i 2004. godini po područjima i odjelenjima u Općini Hadžići.	28
Tabela 4.	Pregled broja zaposlenih po mjesecima u 2003. i 2004. godini po područjima i odjelenjima u Općini Ilidža.	30
Tabela 5.	Pregled broja zaposlenih po mjesecima u 2003. i 2004. godini po područjima i odjelenjima u Općini Ilijaš.	32
Tabela 6.	Pregled broja zaposlenih po mjesecima u 2003. i 2004. godini po područjima i odjelenjima u Općini Novi Grad.	34
Tabela 7.	Pregled broja zaposlenih po mjesecima u 2003. i 2004. godini po područjima i odjelenjima u Novo Sarajevo.	36
Tabela 8.	Pregled broja zaposlenih po mjesecima u 2003. i 2004. godini po područjima i odjelenjima u Općini Stari Grad.	38
Tabela 9.	Pregled broja zaposlenih po mjesecima u 2003. i 2004. godini po područjima i odjelenjima u Općini Vogošća.	40
Tabela 10.	Pregled broja zaposlenih po mjesecima u 2003. i 2004. godini po područjima i odjelenjima u Općini Trnovo.	42

ZAPOSLENOST U KANTONU SARAJEVO PO PODRUČJIMA I ODJELJCIMA SKD

Tabela 1

		Broj zaposlenih							
		31.12.2003	I 2004	II 2004	III 2004	IV 2004	V 2004	VI 2004	VII 2004
A	Poljoprivreda, lov i šumarstvo	948	948	958	986	1028	1059	1057	1043
	1 Poljoprivreda, lov i odgovarajuće uslužne djelatnosti	475	462	468	499	536	560	555	540
	2 Šumarstvo i šumarske usluge	473	486	490	487	492	499	502	503
B	Ribarstvo	0	0	0	0	0	0	0	0
	5 Ribarstvo, mrijestilište i ribnjaci, usluge u ribarstvu	0	0	0	0	0	0	0	0
C	Rudarstvo	63	63	64	64	76	75	75	71
	10 Vađenje ugljena i treseta	0	0	0	0	0	0	0	0
	13 Vađenje ruda metala	0	0	0	0	0	0	0	0
	14 Vađenje ostalih ruda i kamena	63	63	64	64	76	75	75	71
D	Prerađivačka industrija	17194	16991	17087	16829	16900	17017	17080	17023
	15 Proizvodnja hrane i pića	3923	3906	3953	3997	4054	4121	4175	4182
	16 Proizvodnja duhanskih proizvoda	436	434	432	431	429	429	427	425
	17 Proizvodnja tekstila	472	467	465	462	461	458	446	445
	18 Proizvodnja odjeće, dorada i bojenje krzna	837	852	879	853	846	860	858	858
	19 Prerada kože, izrada galanterije i obuće	290	297	300	306	297	289	289	281
	20 Prerada drveta i proizvodnja proizvoda od drveta, osim namještaja	1045	868	881	867	874	895	922	920
	21 Proizvodnja celuloze, papira i proizvoda od papira	46	46	45	45	43	43	44	44
	22 Izdavačka i štamparska djelatnost	2047	2050	2059	2076	2074	2070	2072	2077
	23 Proizvodnja koksa, naftnih derivata i nuklearnog goriva	12	3	3	3	12	12	11	11
	24 Proizvodnja hemikalija i hemijskih proizvoda	783	793	809	805	808	813	816	822
	25 Proizvodnja proizvoda od gume i plastičnih masa	284	281	280	279	285	296	297	300
	26 Proizvodnja ostalih nemetalnih mineralnih proizvoda	618	621	620	627	641	653	653	648
	27 Proizvodnja metala	700	694	688	677	665	659	656	652
	28 Proizvodnja proizvoda od metala, osim mašina/strojeva	1660	1643	1655	1651	1651	1645	1639	1569
	29 Proizvodnja mašina/strojeva i uređaja d.n.	1115	1117	1116	1109	1109	1099	1098	1100
	30 Proizvodnja kancelarijskih mašina/strojeva i računara/komputera	215	211	212	213	215	211	209	208
	31 Proizvodnja elektr. mašina/strojeva i aparata d.n.	846	833	831	593	584	583	583	587
	32 Proizvodnja radio televizijskih i komunikacijskih aparata i opreme	35	36	36	14	14	15	16	17
	33 Proizvodnja medicinskih, preciznih i optičkih instrumenata, satova	461	466	461	459	455	448	450	448
	34 Proizvodnja motornih vozila, prikolica i poluprikolica	313	312	313	315	341	340	337	343
	35 Proizvodnja ostalih prijevoznih sredstava	140	140	140	140	139	142	142	142
	36 Proizvodnja namještaja, prerađivačka industrija d.n.	798	804	790	782	774	802	807	811
	37 Reciklaža	118	117	119	125	129	134	133	133
E	Snabdijevanje električnom energijom, gasom i vodom	3176	3165	3209	3216	3232	3235	3237	3236
	40 Snabdijevanje električnom energijom gasom, parom i toplom vodom	1974	1978	2019	2015	2017	2020	2022	2020
	41 Sakupljanje, prečišćavanje i distribucija vode	1202	1187	1190	1201	1215	1215	1215	1216

ZAPOSLENOST U KANTONU SARAJEVO PO PODRU JIMA I ODJELJCIMA SKD

nastavak

		Broj zaposlenih							
		31.12.2003	I 2004	II 2004	III 2004	IV 2004	V 2004	VI 2004	VII 2004
F	Gra evinarstvo	8949	8869	8815	8806	8838	8813	8970	8958
	45 Gra evinarstvo	8949	8869	8815	8806	8838	8813	8970	8958
G	Trgovina; popravak motornih vozila, motocikala te predmeta za vlastitu upotrebu i doma instvo	20666	20654	20719	20755	20913	20984	20901	20885
	50 Trgovina motornim vozilima i motociklima, održavanje i popravak; trgovina na malo gorivima	2181	2193	2213	2235	2239	2240	2149	2142
	51 Trgovina na veliko i posred. u trgovini, osim trgovine motornim vozilima	9715	9731	9795	9754	9862	9928	9956	10009
	52 Trgovina na malo, osim trg. motor. vozil. i motoc., popr. predm. za vl. upot.	8770	8730	8711	8766	8812	8816	8796	8734
H	Ugostiteljstvo	4655	4650	4682	4741	4809	4842	4897	4920
	55 Ugostiteljstvo	4655	4650	4682	4741	4809	4842	4897	4920
I	Saobra aj, skladištenje i veze	9963	9948	9930	9933	9959	9999	10061	10038
	60 Kopneni prevoz, cjevovodni transport	5832	5821	5803	5806	5806	5819	5822	5794
	62 Vazdušni saobra aj	88	87	82	78	78	80	82	80
	63 Prate e i pomo ne djelatnosti u saobra aju i djelatnost putnih agencija	1372	1378	1381	1379	1388	1393	1424	1428
	64 Poštanske aktivnosti i telekomunikacije	2671	2662	2664	2670	2687	2707	2733	2736
J	Finansijsko posredovanje	3659	3676	3710	3751	3812	3802	3823	3824
	65 Finansijsko posredovanje, osim osiguranja i penzijskih fondova	2912	2921	2948	2989	3036	3033	3039	3043
	66 Osiguranje i penzijski/mirovinski fondovi, osim obaveznog socijalnog osiguranja	559	561	560	561	576	567	572	570
	67 Pomo ne djelatnosti u finansijskom posredovanju	188	194	202	201	200	202	212	211
K	Poslovanje nekretninama, iznajmljivanje i poslovne usluge	7303	7362	7374	7747	7785	7809	7834	7862
	70 Poslovanje nekretninama	510	518	518	526	527	527	527	528
	71 Iznajmljivanje mašina i opreme, bez rukovaoca; iznajmljivanje predmeta za li nu upotrebu i doma instvo	129	131	136	136	137	136	134	136
	72 Ra unarske i srodne aktivnosti	593	607	605	598	603	609	606	598
	73 Istraživanje i razvoj	495	496	489	494	496	495	496	492
	74 Ostale poslovne djelatnosti	5576	5610	5626	5993	6022	6042	6071	6108
L	Javna uprava i odbrana; obavezno socijalno osiguranje	22505	22672	22669	22673	22664	22180	21337	21334
	75 Javna uprava i odbrana; obavezno socijalno osiguranje	22505	22672	22669	22673	22664	22180	21337	21334
M	Obrazovanje	8061	8056	8130	8164	8174	8166	8114	8050
	80 Obrazovanje	8061	8056	8130	8164	8174	8166	8114	8050
N	Zdrastvena i socijalna zaštita	8377	8347	8378	8400	8454	8475	8507	8577
	85 Zdrastvena i socijalna zaštita	8377	8347	8378	8400	8454	8475	8507	8577
O	Ostale javne, društvene, socijalne i li ne uslužne djelatnosti	7797	7909	7953	8040	8208	8202	8257	8303
	90 Uklanjanje otpadnih voda, odvoz sme a i sli no	1247	1241	1229	1256	1281	1271	1281	1311
	91 Djelatnost organizacija na bazi u lanjenja, d.n.	1451	1531	1550	1576	1633	1627	1643	1641
	92 Rekreativne, kulturne i sportske djelatnosti	3248	3242	3265	3279	3341	3345	3368	3385
	93 Ostale uslužne djelatnosti	1851	1895	1909	1929	1953	1959	1965	1966
p	Privatna doma instva sa zaposlenim osobama	11	12	14	17	17	13	11	11
	95 Privatna doma instva sa zaposlenim osobama	11	12	14	17	17	13	11	11
Q	Eksteritorijalne organizacije i tijela	1367	1329	1337	1367	1349	1351	1361	1351
	99 Eksteritorijalne organizacije i tijela	1367	1329	1337	1367	1349	1351	1361	1351
	UKUPNO	124694	124651	125029	125489	126218	126022	125522	125486

*Izvor podataka: ERC ZIPO

ZAPOSLENOST U KANTONU SARAJEVO - OPŠTINA CENTAR PO PODRUČJIMA I ODJELJCIMA SKD

Tabela 2

		Broj zaposlenih							
		31.12.2003	I 2004	II 2004	III 2004	IV 2004	V 2004	VI 2004	VII 2004
A	Poljoprivreda, lov i šumarstvo	714	709	723	745	777	812	809	794
	1 Poljoprivreda, lov i odgovarajuće uslužne djelatnosti	253	235	247	270	298	326	322	306
	2 Šumarstvo i šumarske usluge	461	474	476	475	479	486	487	488
B	Ribarstvo	0	0	0	0	0	0	0	0
	5 Ribarstvo, mrijestilište i ribnjaci, usluge u ribarstvu	0	0	0	0	0	0	0	0
C	Rudarstvo	6	5	5	5	5	5	5	5
	10 Vađenje ugljena i treseta	0	0	0	0	0	0	0	0
	13 Vađenje ruda metala	0	0	0	0	0	0	0	0
	14 Vađenje ostalih ruda i kamena	6	5	5	5	5	5	5	5
D	Prerađivačka industrija	2620	2512	2535	2527	2516	2508	2493	2475
	15 Proizvodnja hrane i pića	150	149	158	157	151	157	157	154
	16 Proizvodnja duhanskih proizvoda	0	0	0	0	0	0	0	0
	17 Proizvodnja tekstila	128	129	127	127	126	124	113	112
	18 Proizvodnja odjeće, dorada i bojenje krzna	451	447	448	441	442	439	433	432
	19 Prerada kože, izrada galanterije i obuće	4	1	1	1	1	1	1	1
	20 Prerada drveta i proizvodnja proizvoda od drveta, osim namještaja	179	67	67	67	68	66	70	70
	21 Proizvodnja celuloze, papira i proizvoda od papira	5	5	5	5	5	5	5	5
	22 Izdavačka i štamparska djelatnost	676	675	681	683	680	672	668	664
	23 Proizvodnja koksa, naftnih derivata i nuklearnog goriva	0	0	0	0	0	0	0	0
	24 Proizvodnja hemikalija i hemijskih proizvoda	467	479	497	498	498	505	511	507
	25 Proizvodnja proizvoda od gume i plastičnih masa	43	41	41	40	40	40	40	40
	26 Proizvodnja ostalih nemetalnih mineralnih proizvoda	47	48	48	48	48	48	48	48
	27 Proizvodnja metala	2	2	2	2	2	2	2	2
	28 Proizvodnja proizvoda od metala, osim mašina/strojeva	84	85	84	84	84	83	84	83
	29 Proizvodnja mašina/strojeva i uređaja d.n.	5	5	5	5	5	5	5	5
	30 Proizvodnja kancelarijskih mašina/strojeva i računara/komputera	142	138	140	140	140	137	135	132
	31 Proizvodnja elektr. mašina/strojeva i aparata d.n.	74	76	75	72	71	70	68	67
	32 Proizvodnja radio televizijskih i komunikacijskih aparata i opreme	5	5	5	5	5	5	5	4
	33 Proizvodnja medicinskih, preciznih i optičkih instrumenata, satova	84	83	80	79	76	75	74	74
	34 Proizvodnja motornih vozila, prikolica i poluprikolica	0	0	0	0	0	0	0	0
	35 Proizvodnja ostalih prijevoznih sredstava	0	0	0	0	0	0	0	0
	36 Proizvodnja namještaja, prerađivačka industrija d.n.	72	75	69	70	71	71	71	72
	37 Reciklaža	2	2	2	3	3	3	3	3
E	Snabdijevanje električnom energijom, gasom i vodom	24	23	23	23	23	23	23	24
	40 Snabdijevanje električnom energijom gasom, parom i toplom vodom	24	23	23	23	23	23	23	24
	41 Sakupljanje, prečišćavanje i distribucija vode	0	0	0	0	0	0	0	0

ZAPOSLENOST U KANTONU SARAJEVO PO PODRU JIMA I ODJELJCIMA SKD

nastavak		Broj zaposlenih							
		31.12.2003	I 2004	II 2004	III 2004	IV 2004	V 2004	VI 2004	VII 2004
F	Gra evinarstvo	3007	2998	3031	3013	3056	3069	3419	3416
	45 Gra evinarstvo	3007	2998	3031	3013	3056	3069	3419	3416
G	Trgovina; popravak motornih vozila, motocikala te predmeta za vlastitu upotrebu i doma instvo	5583	5560	5508	5533	5467	5472	5446	5437
	50 Trgovina motornim vozilima i motociklima, održavanje i popravak; trgovina na malo gorivima	496	504	504	475	477	477	472	470
	51 Trgovina na veliko i posred. u trgovini, osim trgovine motornim vozilima	2802	2779	2717	2765	2703	2723	2737	2771
	52 Trgovina na malo, osim trg. motor. vozil. i motoc., popr. predm. za vl. upot.	2285	2277	2287	2293	2287	2272	2237	2196
H	Ugostiteljstvo	1525	1510	1518	1532	1541	1549	1550	1557
	55 Ugostiteljstvo	1525	1510	1518	1532	1541	1549	1550	1557
I	Saobra aj, skladištenje i veze	1617	1608	1610	1610	1620	1627	1656	1659
	60 Kopneni prevoz, cjevovodni transport	590	589	589	589	588	587	591	592
	62 Vazdušni saobra aj	3	3	3	2	2	3	10	10
	63 Prate e i pomo ne djelatnosti u saobra aju i djelatnost putni kih agencija	277	278	281	280	284	284	290	290
	64 Poštanske aktivnosti i telekomunikacije	747	738	737	739	746	753	765	767
J	Finansijsko posredovanje	2538	2541	2564	2583	2607	2589	2606	2619
	65 Finansijsko posredovanje, osim osiguranja i penzijskih fondova	1990	1992	2010	2034	2045	2038	2039	2056
	66 Osiguranje i penzijski/mirovinski fondovi, osim obaveznog socijalnog osiguranja	419	418	417	415	431	422	427	426
	67 Pomo ne djelatnosti u finansijskom posredovanju	129	131	137	134	131	129	140	137
K	Poslovanje nekretninama, iznajmljivanje i poslovne usluge	3351	3355	3374	3377	3386	3412	3430	3470
	70 Poslovanje nekretninama	382	382	382	392	394	395	397	395
	71 Iznajmljivanje mašina i opreme, bez rukovaoca; iznajmljivanje predmeta za li nu upotrebu i doma instvo	42	43	44	44	43	43	45	46
	72 Ra unarske i srodne aktivnosti	290	296	296	292	292	293	288	286
	73 Istraživanje i razvoj	217	218	215	218	219	218	218	216
	74 Ostale poslovne djelatnosti	2420	2416	2437	2431	2438	2463	2482	2527
L	Javna uprava i odbrana; obavezno socijalno osiguranje	9033	9183	9165	9155	9143	9162	9235	9232
	75 Javna uprava i odbrana; obavezno socijalno osiguranje	9033	9183	9165	9155	9143	9162	9235	9232
M	Obrazovanje	2878	2870	2905	2911	2918	2916	2884	2875
	80 Obrazovanje	2878	2870	2905	2911	2918	2916	2884	2875
N	Zdravstvena i socijalna zaštita	5233	5225	5246	5268	5308	5319	5353	5395
	85 Zdravstvena i socijalna zaštita	5233	5225	5246	5268	5308	5319	5353	5395
O	Ostale javne, društvene, socijalne i li ne uslužne djelatnosti	2379	2402	2418	2496	2615	2618	2646	2655
	90 Uklanjanje otpadnih voda, odvoz sme a i sli no	11	11	11	11	35	29	36	40
	91 Djelatnost organizacija na bazi u lanjenja, d.n.	738	753	767	830	878	877	881	876
	92 Rekreativne, kulturne i sportske djelatnosti	1142	1139	1143	1147	1184	1186	1202	1210
	93 Ostale uslužne djelatnosti	488	499	497	508	518	526	527	529
p	Privatna doma instva sa zaposlenim osobama	4	4	4	4	4	4	4	4
	95 Privatna doma instva sa zaposlenim osobama	4	4	4	4	4	4	4	4
Q	Eksteritorijalne organizacije i tijela	623	590	592	614	609	604	608	607
	99 Eksteritorijalne organizacije i tijela	623	590	592	614	609	604	608	607
	UKUPNO	41135	41095	41221	41396	41595	41689	42167	42224

*Izvor podataka: ERC ZIPO

ZAPOSLENOST U KANTONU SARAJEVO - OPĆINA HADŽIĆI I PODRUČJIMA I ODJELJCIMA SKD

Tabela 3

		Broj zaposlenih								
		31.12.2003	I 2004	II 2004	III 2004	IV 2004	V 2004	VI 2004	VII 2004	VIII 2004
A	Poljoprivreda, lov i šumarstvo	25	29	29	30	31	32	32	32	
	1 Poljoprivreda, lov i odgovarajuće uslužne djelatnosti	19	22	21	24	25	26	26	26	
	2 Šumarstvo i šumarske usluge	6	7	8	6	6	6	6	6	
B	Ribarstvo	0	0	0	0	0	0	0	0	
	5 Ribarstvo, mrijestilište i ribnjaci, usluge u ribarstvu	0	0	0	0	0	0	0	0	
C	Rudarstvo	0	0	0	0	0	0	0	0	
	10 Vađenje ugljena i treseta	0	0	0	0	0	0	0	0	
	13 Vađenje ruda metala	0	0	0	0	0	0	0	0	
	14 Vađenje ostalih ruda i kamena	0	0	0	0	0	0	0	0	
D	Prerađivačka industrija	1232	1142	1143	1130	1171	1189	1229	1248	
	15 Proizvodnja hrane i pića	639	610	621	616	647	638	645	651	
	16 Proizvodnja duhanskih proizvoda	0	0	0	0	0	0	0	0	
	17 Proizvodnja tekstila	6	6	6	6	6	5	6	7	
	18 Proizvodnja odjeće, dorada i bojenje krzna	1	1	1	1	1	1	1	1	
	19 Prerada kože, izrada galanterije i obuće	0	0	0	0	0	0	0	0	
	20 Prerada drveta i proizvodnja proizvoda od drveta, osim namještaja	260	197	191	184	189	214	241	249	
	21 Proizvodnja celuloze, papira i proizvoda od papira	0	0	0	0	0	0	0	0	
	22 Izdavačka i štamparska djelatnost	2	2	2	2	2	2	2	2	
	23 Proizvodnja koksa, naftnih derivata i nuklearnog goriva	0	0	0	0	0	0	0	0	
	24 Proizvodnja hemikalija i hemijskih proizvoda	0	0	0	0	0	0	0	0	
	25 Proizvodnja proizvoda od gume i plastičnih masa	0	0	0	0	0	17	0	0	
	26 Proizvodnja ostalih nemetalnih mineralnih proizvoda	17	17	17	17	17	0	16	16	
	27 Proizvodnja metala	0	0	0	0	0	35	0	0	
	28 Proizvodnja proizvoda od metala, osim mašina/strojeva	35	33	33	35	35	101	34	34	
	29 Proizvodnja mašina/strojeva i uređaja d.n.	92	95	95	94	101	0	103	102	
	30 Proizvodnja kancelarijskih mašina/strojeva i računara/komputera	0	0	0	0	0	58	0	0	
	31 Proizvodnja elektr. mašina/strojeva i aparata d.n.	59	59	59	59	58	0	61	63	
	32 Proizvodnja radio televizijskih i komunikacijskih aparata i opreme	0	0	0	0	0	0	0	0	
	33 Proizvodnja medicinskih, preciznih i optičkih instrumenata, satova	0	0	0	0	0	0	0	0	
	34 Proizvodnja motornih vozila, prikolica i poluprikolica	0	0	0	0	0	0	0	0	
	35 Proizvodnja ostalih prijevoznih sredstava	0	0	0	0	0	0	0	0	
	36 Proizvodnja namještaja, prerađivačka industrija d.n.	121	122	118	116	115	118	120	123	
	37 Reciklaža	0	0	0	0	0	0	0	0	
E	Snabdijevanje električnom energijom, gasom i vodom	52	51	51	52	56	56	57	61	
	40 Snabdijevanje električnom energijom gasom, parom i toplom vodom	0	0	0	0	0	0	0	0	
	41 Sakupljanje, prečišćavanje i distribucija vode	52	51	51	52	56	56	57	61	

ZAPOSLENOST U KANTONU SARAJEVO PO PODRU JIMA I ODJELJCIMA SKD

nastavak		Broj zaposlenih							
		31.12.2003	I 2004	II 2004	III 2004	IV 2004	V 2004	VI 2004	VII 2004
F	Gra evinarstvo	154	152	150	152	150	150	151	144
45	Gra evinarstvo	154	152	150	152	150	150	151	144
G	Trgovina; popravak motornih vozila, motocikala te predmeta za vlastitu upotrebu i doma instvo	384	399	460	471	474	486	484	488
50	Trgovina motornim vozilima i motociklima, održavanje i popravak; trgovina na malo gorivima	65	65	70	70	69	69	69	67
51	Trgovina na veliko i posred. u trgovini, osim trgovine motornim vozilima	46	62	119	123	123	129	125	127
52	Trgovina na malo, osim trg. motor. vozil. i motoc., popr. predm. za vl. upot.	273	272	271	278	282	288	290	294
H	Ugostiteljstvo	96	97	96	98	105	104	104	103
55	Ugostiteljstvo	96	97	96	98	105	104	104	103
I	Saobra aj, skladištenje i veze	112	112	114	114	114	114	114	114
60	Kopneni prevoz, cjevovodni transport	83	83	86	87	86	86	85	85
62	Vazdušni saobra aj	0	0	0	0	0	0	0	0
63	Prate e i pomo ne djelatnosti u saobra aju i djelatnost putni kih agencija	13	13	12	11	12	12	13	13
64	Poštanske aktivnosti i telekomunikacije	16	16	16	16	16	16	16	16
J	Finansijsko posredovanje	2	2	2	2	2	2	2	2
65	Finansijsko posredovanje, osim osiguranja i penzijskih fondova	1	1	1	1	1	1	1	1
66	Osiguranje i penzijski/mirovinski fondovi, osim obaveznog socijalnog osiguranja	1	1	1	1	1	1	1	1
67	Pomo ne djelatnosti u finansijskom posredovanju	0	0	0	0	0	0	0	0
K	Poslovanje nekretninama, iznajmljivanje i poslovne usluge	261	261	256	255	246	236	214	197
70	Poslovanje nekretninama	0	0	0	0	0	0	0	0
71	Iznajmljivanje mašina i opreme, bez rukovaoca; iznajmljivanje predmeta za li nu upotrebu i doma instvo	3	3	3	3	3	3	3	3
72	Ra unarske i srodne aktivnosti	2	2	2	1	1	1	1	1
73	Istraživanje i razvoj	0	0	0	0	0	0	0	0
74	Ostale poslovne djelatnosti	256	256	251	251	242	232	210	193
L	Javna uprava i odbrana; obavezno socijalno osiguranje	193	192	192	192	192	192	193	192
75	Javna uprava i odbrana; obavezno socijalno osiguranje	193	192	192	192	192	192	193	192
M	Obrazovanje	255	255	253	256	257	257	257	255
80	Obrazovanje	255	255	253	256	257	257	257	255
N	Zdrastvena i socijalna zaštita	162	164	166	167	166	167	169	171
85	Zdrastvena i socijalna zaštita	162	164	166	167	166	167	169	171
O	Ostale javne, društvene, socijalne i li ne uslužne djelatnosti	73	74	76	74	74	71	71	71
90	Uklanjanje otpadnih voda, odvoz sme a i sli no	0	0	0	0	0	0	0	0
91	Djelatnost organizacija na bazi u lanjenja, d.n.	5	5	5	5	4	4	4	4
92	Rekreativne, kulturne i sportske djelatnosti	38	39	39	38	38	35	35	35
93	Ostale uslužne djelatnosti	30	30	32	31	32	32	32	32
p	Privatna doma instva sa zaposlenim osobama	0	0	0	0	0	0	0	0
95	Privatna doma instva sa zaposlenim osobama	0	0	0	0	0	0	0	0
Q	Eksteritorijalne organizacije i tijela	0	0	0	0	0	0	0	0
99	Eksteritorijalne organizacije i tijela	0	0	0	0	0	0	0	0
	UKUPNO	3001	2930	2988	2993	3038	3056	3077	3078

*Izvor podataka: ERC ZIPO

ZAPOSLENOST U KANTONU SARAJEVO - OPŠTINA ILIDŽA PO PODRUČJIMA I ODJELJCIMA SKD

Tabela 4

		Broj zaposlenih							
		31.12.2003	I 2004	II 2004	III 2004	IV 2004	V 2004	VI 2004	VII 2004
A	Poljoprivreda, lov i šumarstvo	125	124	122	123	127	125	127	128
	1 Poljoprivreda, lov i odgovarajuće uslužne djelatnosti	125	124	122	123	127	125	125	126
	2 Šumarstvo i šumarske usluge	0	0	0	0	0	0	2	2
B	Ribarstvo	0	0	0	0	0	0	0	0
	5 Ribarstvo, mrijestilište i ribnjaci, usluge u ribarstvu	0	0	0	0	0	0	0	0
C	Rudarstvo	42	43	44	44	56	57	57	57
	10 Vađenje ugljena i treseta	0	0	0	0	0	0	0	0
	13 Vađenje ruda metala	0	0	0	0	0	0	0	0
	14 Vađenje ostalih ruda i kamena	42	43	44	44	56	57	57	57
D	Prerađivačka industrija	3258	3273	3239	3231	3217	3253	3267	3266
	15 Proizvodnja hrane i pića	533	540	539	552	555	561	560	555
	16 Proizvodnja duhanskih proizvoda	0	0	0	0	0	0	0	0
	17 Proizvodnja tekstila	75	72	74	71	72	72	69	69
	18 Proizvodnja odjeće, dorada i bojenje krzna	15	14	14	14	10	11	11	11
	19 Prerada kože, izrada galanterije i obuće	1	1	1	1	1	1	1	1
	20 Prerada drveta i proizvodnja proizvoda od drveta, osim namještaja	211	211	209	190	194	192	195	193
	21 Proizvodnja celuloze, papira i proizvoda od papira	0	0	0	0	0	0	0	0
	22 Izdavačka i štamparska djelatnost	829	833	836	845	846	848	855	864
	23 Proizvodnja koksa, naftnih derivata i nuklearnog goriva	0	0	0	0	0	0	0	0
	24 Proizvodnja hemikalija i hemijskih proizvoda	15	15	15	15	21	21	17	17
	25 Proizvodnja proizvoda od gume i plastičnih masa	32	34	35	33	36	38	35	34
	26 Proizvodnja ostalih nemetalnih mineralnih proizvoda	359	358	356	362	363	375	377	373
	27 Proizvodnja metala	17	17	17	17	17	17	17	16
	28 Proizvodnja proizvoda od metala, osim mašina/strojeva	465	464	445	437	422	422	428	429
	29 Proizvodnja mašina/strojeva i uređaja d.n.	12	12	12	11	11	11	13	14
	30 Proizvodnja kancelarijskih mašina/strojeva i računara/komputera	6	5	4	4	4	4	4	4
	31 Proizvodnja elektr. mašina/strojeva i aparata d.n.	85	84	84	82	78	78	78	81
	32 Proizvodnja radio televizijskih i komunikacijskih aparata i opreme	0	0	0	0	0	0	0	0
	33 Proizvodnja medicinskih, preciznih i optičkih instrumenata, satova	93	98	97	99	99	94	98	98
	34 Proizvodnja motornih vozila, prikolica i poluprikolica	90	90	89	90	90	89	87	85
	35 Proizvodnja ostalih prijevoznih sredstava	22	22	22	22	21	24	24	24
	36 Proizvodnja namještaja, prerađivačka industrija d.n.	375	380	367	362	354	372	375	375
	37 Reciklaža	23	23	23	24	23	23	23	23
E	Snabdijevanje električnom energijom, gasom i vodom	0	0	0	0	0	0	0	0
	40 Snabdijevanje električnom energijom gasom, parom i toplom vodom	0	0	0	0	0	0	0	0
	41 Sakupljanje, prečišćavanje i distribucija vode	0	0	0	0	0	0	0	0

ZAPOSLENOST U KANTONU SARAJEVO - ILIDŽA PO PODRU JIMA I ODJELJCIMA SKD

nastavak		Broj zaposlenih							
		31.12.2003	I 2004	II 2004	III 2004	IV 2004	V 2004	VI 2004	VII 2004
F	Gra evinarstvo	1322	1295	1257	1244	1217	1163	1111	1101
	45 Gra evinarstvo	1322	1295	1257	1244	1217	1163	1111	1101
G	Trgovina; popravak motornih vozila, motocikala te predmeta za vlastitu upotrebu i doma instvo	3512	3560	3487	3530	3538	3577	3620	3622
	50 Trgovina motornim vozilima i motociklima, održavanje i popravak; trgovina na malo gorivima	303	306	310	311	314	319	321	322
	51 Trgovina na veliko i posred. u trgovini, osim trgovine motornim vozilima	1800	1846	1769	1794	1794	1813	1833	1841
	52 Trgovina na malo, osim trg. motor. vozil. i motoc., popr. predm. za vl. upot.	1409	1408	1408	1425	1430	1445	1466	1459
H	Ugostiteljstvo	580	577	589	599	606	625	643	644
	55 Ugostiteljstvo	580	577	589	599	606	625	643	644
I	Saobra aj, skladištenje i veze	899	892	885	883	887	894	898	905
	60 Kopneni prevoz, cjevovodni transport	335	332	331	328	326	331	333	331
	62 Vazdušni saobra aj	83	81	76	73	73	73	69	68
	63 Prate e i pomo ne djelatnosti u saobraaju i djelatnost putnih agencija	416	414	415	418	421	423	427	435
	64 Poštanske aktivnosti i telekomunikacije	65	65	63	64	67	67	69	71
J	Finansijsko posredovanje	33	34	35	35	35	34	32	32
	65 Finansijsko posredovanje, osim osiguranja i penzijskih fondova	30	31	31	30	30	29	28	28
	66 Osiguranje i penzijski/mirovinski fondovi, osim obaveznog socijalnog osiguranja	2	2	2	2	2	2	2	2
	67 Pomo ne djelatnosti u finansijskom posredovanju	1	1	2	3	3	3	2	2
K	Poslovanje nekretninama, iznajmljivanje i poslovne usluge	529	530	528	512	506	502	502	505
	70 Poslovanje nekretninama	60	61	61	60	58	57	56	58
	71 Iznajmljivanje mašina i opreme, bez rukovaoca; iznajmljivanje predmeta za li nu upotrebu i doma instvo	20	20	20	21	20	20	20	20
	72 Raunarske i srodne aktivnosti	26	27	27	27	27	27	25	24
	73 Istraživanje i razvoj	102	101	100	100	101	101	100	99
	74 Ostale poslovne djelatnosti	321	321	320	304	300	297	301	304
L	Javna uprava i odbrana; obavezno socijalno osiguranje	540	545	549	550	551	554	552	552
	75 Javna uprava i odbrana; obavezno socijalno osiguranje	540	545	549	550	551	554	552	552
M	Obrazovanje	641	639	641	645	643	642	635	623
	80 Obrazovanje	641	639	641	645	643	642	635	623
N	Zdravstvena i socijalna zaštita	371	384	389	389	392	391	394	399
	85 Zdravstvena i socijalna zaštita	371	384	389	389	392	391	394	399
O	Ostale javne, društvene, socijalne i li ne uslužne djelatnosti	240	248	243	247	259	266	264	263
	90 Uklanjanje otpadnih voda, odvoz sme a i sli no	21	16	7	6	5	5	5	5
	91 Djelatnost organizacija na bazi u lanjenja, d.n.	22	28	28	29	35	31	32	33
	92 Rekreativne, kulturne i sportske djelatnosti	58	59	60	60	62	67	65	65
	93 Ostale uslužne djelatnosti	139	145	148	152	157	163	162	160
p	Privatna doma instva sa zaposlenim osobama	1	1	1	2	1	1	1	1
	95 Privatna doma instva sa zaposlenim osobama	1	1	1	2	1	1	1	1
Q	Eksteritorijalne organizacije i tijela	0	0	0	0	0	0	0	0
	99 Eksteritorijalne organizacije i tijela	0	0	0	0	0	0	0	0
	UKUPNO	12093	12145	12009	12034	12035	12084	12103	12098

*Izvor podataka: ERC ZIPO

ZAPOSLENOST U KANTONU SARAJEVO - OPŠTINA ILIJAŠ PO PODRUČJIMA I ODJELJCIMA SKD

Tabela 5

		Broj zaposlenih								
		31.12.2003	I 2004	II 2004	III 2004	IV 2004	V 2004	VI 2004	VII 2004	VIII 2004
A	Poljoprivreda, lov i šumarstvo	6	7	7	7	7	7	7	7	7
	1 Poljoprivreda, lov i odgovarajuće uslužne djelatnosti	4	5	5	5	5	5	5	5	5
	2 Šumarstvo i šumarske usluge	2	2	2	2	2	2	2	2	2
B	Ribarstvo	0	0	0	0	0	0	0	0	0
	5 Ribarstvo, mrijestilište i ribnjaci, usluge u ribarstvu	0	0	0	0	0	0	0	0	0
C	Rudarstvo	0	0	0	0	0	0	0	0	0
	10 Vađenje ugljena i treseta	0	0	0	0	0	0	0	0	0
	13 Vađenje ruda metala	0	0	0	0	0	0	0	0	0
	14 Vađenje ostalih ruda i kamena	0	0	0	0	0	0	0	0	0
D	Prerađivačka industrija	533	549	564	577	574	585	589	579	579
	15 Proizvodnja hrane i pića	19	20	20	20	20	20	20	20	20
	16 Proizvodnja duhanskih proizvoda	0	0	0	0	0	0	0	0	0
	17 Proizvodnja tekstila	47	48	49	49	49	51	52	52	
	18 Proizvodnja odjeće, dorada i bojenje krzna	1	2	2	2	2	2	2	2	
	19 Prerada kože, izrada galanterije i obuće	4	15	13	12	3	0	0	0	
	20 Prerada drveta i proizvodnja proizvoda od drveta, osim namještaja	155	157	172	184	183	183	185	180	
	21 Proizvodnja celuloze, papira i proizvoda od papira	0	0	0	0	0	0	0	0	
	22 Izdavačka i štamparska djelatnost	3	4	4	4	4	4	4	4	
	23 Proizvodnja koksa, naftnih derivata i nuklearnog goriva	35	0	0	0	0	0	0	0	
	24 Proizvodnja hemikalija i hemijskih proizvoda	16	35	36	34	36	37	38	38	
	25 Proizvodnja proizvoda od gume i plastičnih masa	11	16	15	15	14	15	15	15	
	26 Proizvodnja ostalih nemetalnih mineralnih proizvoda	174	11	11	10	11	11	12	12	
	27 Proizvodnja metala	32	174	173	174	174	173	173	173	
	28 Proizvodnja proizvoda od metala, osim mašina/strojeva	0	31	33	33	34	35	34	30	
	29 Proizvodnja mašina/strojeva i uređaja d.n.	0	0	0	0	0	0	0	0	
	30 Proizvodnja kancelarijskih mašina/strojeva i računara/komputera	0	0	0	0	0	0	0	0	
	31 Proizvodnja elektr. mašina/strojeva i aparata d.n.	0	0	0	0	0	0	0	0	
	32 Proizvodnja radio televizijskih i komunikacijskih aparata i opreme	0	0	0	0	0	0	0	0	
	33 Proizvodnja medicinskih, preciznih i optičkih instrumenata, satova	0	0	0	0	0	0	0	0	
	34 Proizvodnja motornih vozila, prikolica i poluprikolica	0	0	0	0	0	0	0	0	
	35 Proizvodnja ostalih prijevoznih sredstava	0	0	0	0	0	0	0	0	
	36 Proizvodnja namještaja, prerađivačka industrija d.n.	6	6	6	6	6	11	11	11	
	37 Reciklaža	30	30	30	34	38	43	43	42	
E	Snabdijevanje električnom energijom, gasom i vodom	37	38	38	39	39	39	39	39	
	40 Snabdijevanje električnom energijom gasom, parom i toplom vodom	0	0	0	0	0	0	0	0	
	41 Sakupljanje, prečišćavanje i distribucija vode	37	38	38	39	39	39	39	39	

ZAPOSLENOST U KANTONU SARAJEVO PO PODRU JIMA I ODJELJCIMA SKD

nastavak		Broj zaposlenih							
		31.12.2003	I 2004	II 2004	III 2004	IV 2004	V 2004	VI 2004	VII 2004
F	Gra evinarstvo	122	125	129	126	123	122	123	123
	45 Gra evinarstvo	122	125	129	126	123	122	123	123
G	Trgovina; popravak motornih vozila, motocikala te predmeta za vlastitu upotrebu i doma instvo	360	349	348	350	350	359	369	374
	50 Trgovina motornim vozilima i motociklima, održavanje i popravak; trgovina na malo gorivima	85	82	83	87	86	86	85	86
	51 Trgovina na veliko i posred. u trgovini, osim trgovine motornim vozilima	124	117	117	116	114	114	124	130
	52 Trgovina na malo, osim trg. motor. vozil. i motoc., popr. predm. za vl. upot.	151	150	148	147	150	159	160	158
H	Ugostiteljstvo	95	99	99	100	101	99	101	102
	55 Ugostiteljstvo	95	99	99	100	101	99	101	102
I	Saobra aj, skladištenje i veze	116	117	117	122	121	124	125	125
	60 Kopneni prevoz, cjevovodni transport	93	94	94	99	98	100	101	101
	62 Vazdušni saobra aj	0	0	0	0	0	0	0	0
	63 Prate e i pomo ne djelatnosti u saobraaju i djelatnost putnih agencija	8	8	8	8	8	8	8	8
	64 Poštanske aktivnosti i telekomunikacije	15	15	15	15	15	16	16	16
J	Finansijsko posredovanje	2	2	2	1	1	1	1	1
	65 Finansijsko posredovanje, osim osiguranja i penzijskih fondova	1	1	1	0	0	0	0	0
	66 Osiguranje i penzijski/mirovinski fondovi, osim obaveznog socijalnog osiguranja	1	1	1	1	1	1	1	1
	67 Pomo ne djelatnosti u finansijskom posredovanju	0	0	0	0	0	0	0	0
K	Poslovanje nekretninama, iznajmljivanje i poslovne usluge	15	16	16	19	19	19	20	19
	70 Poslovanje nekretninama	0	0	0	0	0	0	0	0
	71 Iznajmljivanje mašina i opreme, bez rukovaoca; iznajmljivanje predmeta za li nu upotrebu i doma instvo	1	1	1	1	1	1	1	1
	72 Raunarske i srodne aktivnosti	0	0	0	0	0	0	0	0
	73 Istraživanje i razvoj	0	0	0	0	0	0	0	0
	74 Ostale poslovne djelatnosti	14	15	15	18	18	18	19	18
L	Javna uprava i odbrana; obavezno socijalno osiguranje	181	183	183	183	184	185	185	184
	75 Javna uprava i odbrana; obavezno socijalno osiguranje	181	183	183	183	184	185	185	184
M	Obrazovanje	259	261	263	266	271	271	269	269
	80 Obrazovanje	259	261	263	266	271	271	269	269
N	Zdravstvena i socijalna zaštita	48	48	48	48	48	48	48	48
	85 Zdravstvena i socijalna zaštita	48	48	48	48	48	48	48	48
O	Ostale javne, društvene, socijalne i li ne uslužne djelatnosti	36	37	40	41	42	40	40	40
	90 Uklanjanje otpadnih voda, odvoz sme a i sli no	2	2	2	2	2	2	2	2
	91 Djelatnost organizacija na bazi u lanjenja, d.n.	2	2	2	2	2	2	2	2
	92 Rekreativne, kulturne i sportske djelatnosti	10	11	13	13	13	13	13	13
	93 Ostale uslužne djelatnosti	22	22	23	24	25	23	23	23
p	Privatna doma instva sa zaposlenim osobama	0	0	0	0	0	0	0	0
	95 Privatna doma instva sa zaposlenim osobama	0	0	0	0	0	0	0	0
Q	Eksteritorijalne organizacije i tijela	0	0	0	0	0	0	0	0
	99 Eksteritorijalne organizacije i tijela	0	0	0	0	0	0	0	0
	UKUPNO	1810	1831	1854	1879	1880	1899	1916	1910

*Izvor podataka: ERC ZIPO

ZAPOSLENOST U KANTONU SARAJEVO - OPĆINA NOVI GRAD PO PODRUČJIMA I ODJELJCIMA SKD

Tabela 6

		Broj zaposlenih								
		31.12.2003	I 2004	II 2004	III 2004	IV 2004	V 2004	VI 2004	VII 2004	VIII 2004
A	Poljoprivreda, lov i šumarstvo	30	28	26	26	29	29	28	28	
	1 Poljoprivreda, lov i odgovarajuće uslužne djelatnosti	27	26	23	23	25	25	24	24	
	2 Šumarstvo i šumarske usluge	3	2	3	3	4	4	4	4	
B	Ribarstvo	0	0	0	0	0	0	0	0	
	5 Ribarstvo, mrijestilište i ribnjaci, usluge u ribarstvu	0	0	0	0	0	0	0	0	
C	Rudarstvo	15	15	15	15	15	13	13	9	
	10 Vađenje ugljena i treseta	0	0	0	0	0	0	0	0	
	13 Vađenje ruda metala	0	0	0	0	0	0	0	0	
	14 Vađenje ostalih ruda i kamena	15	15	15	15	15	13	13	9	
D	Prerađivačka industrija	2708	2714	2765	2745	2746	2756	2741	2673	
	15 Proizvodnja hrane i pića	429	430	431	448	450	455	455	450	
	16 Proizvodnja duhanskih proizvoda	0	0	0	0	0	0	0	0	
	17 Proizvodnja tekstila	47	47	45	45	46	47	47	47	
	18 Proizvodnja odjeće, dorada i bojenje krzna	221	240	264	241	240	256	259	260	
	19 Prerada kože, izrada galanterije i obuće	0	0	0	0	0	0	0	0	
	20 Prerada drveta i proizvodnja proizvoda od drveta, osim namještaja	170	164	170	171	163	159	153	151	
	21 Proizvodnja celuloze, papira i proizvoda od papira	7	6	6	6	5	5	5	5	
	22 Izdavačka i štamparska djelatnost	96	98	95	95	97	98	99	100	
	23 Proizvodnja koksa, naftnih derivata i nuklearnog goriva	0	0	0	0	0	0	0	0	
	24 Proizvodnja hemikalija i hemijskih proizvoda	149	149	147	146	141	138	135	134	
	25 Proizvodnja proizvoda od gume i plastičnih masa	90	87	86	86	87	89	92	94	
	26 Proizvodnja ostalih nemetalnih mineralnih proizvoda	108	108	108	108	111	111	108	107	
	27 Proizvodnja metala	445	441	436	425	413	408	406	403	
	28 Proizvodnja proizvoda od metala, osim mašina/strojeva	463	462	493	494	514	512	505	443	
	29 Proizvodnja mašina/strojeva i uređaja d.n.	110	112	112	111	110	110	111	113	
	30 Proizvodnja kancelarijskih mašina/strojeva i računara/komputera	0	0	0	0	0	0	0	0	
	31 Proizvodnja elektr. mašina/strojeva i aparata d.n.	4	4	4	4	4	4	4	4	
	32 Proizvodnja radio televizijskih i komunikacijskih aparata i opreme	0	0	0	0	0	0	0	0	
	33 Proizvodnja medicinskih, preciznih i optičkih instrumenata, satova	189	187	186	184	183	182	180	179	
	34 Proizvodnja motornih vozila, prikolica i poluprikolica	0	0	0	0	0	0	0	0	
	35 Proizvodnja ostalih prijevoznih sredstava	118	118	118	118	118	118	118	118	
	36 Proizvodnja namještaja, prerađivačka industrija d.n.	5	5	6	5	5	5	5	5	
	37 Reciklaža	57	56	58	58	59	59	59	60	
E	Snabdijevanje električnom energijom, gasom i vodom	442	442	442	442	440	439	440	438	
	40 Snabdijevanje električnom energijom gasom, parom i toplom vodom	371	369	369	370	370	370	370	371	
	41 Sakupljanje, prečišćavanje i distribucija vode	71	73	73	72	70	69	70	67	

ZAPOSLENOST U KANTONU SARAJEVO PO PODRUČJIMA I ODJELJCIMA SKD

nastavak		Broj zaposlenih							
		31.12.2003	I 2004	II 2004	III 2004	IV 2004	V 2004	VI 2004	VII 2004
F	Građevinarstvo	1441	1450	1450	1441	1441	1460	1486	1501
45	Građevinarstvo	1441	1450	1450	1441	1441	1460	1486	1501
G	Trgovina; popravak motornih vozila, motocikala te predmeta za vlastitu upotrebu i doma instvo	3569	3579	3604	3597	3709	3735	3665	3658
50	Trgovina motornim vozilima i motociklima, održavanje i popravak; trgovina na malo gorivima	489	492	498	503	498	500	416	413
51	Trgovina na veliko i posred. u trgovini, osim trgovine motornim vozilima	1725	1744	1776	1757	1864	1898	1900	1908
52	Trgovina na malo, osim trg. motor. vozil. i motoc., popr. predm. za vl. upot.	1355	1343	1330	1337	1347	1337	1349	1337
H	Ugostiteljstvo	439	444	444	442	441	440	447	448
55	Ugostiteljstvo	439	444	444	442	441	440	447	448
I	Saobraćaj, skladištenje i veze	4231	4228	4209	4213	4214	4224	4223	4200
60	Kopneni prevoz, cjevovodni transport	3527	3522	3503	3506	3509	3516	3511	3492
62	Vazdušni saobraćaj	2	2	2	2	2	2	2	1
63	Prateće i pomoćne djelatnosti u saobraćaju i djelatnost putničkih agencija	269	274	275	275	274	279	281	279
64	Poštanske aktivnosti i telekomunikacije	433	430	429	430	429	427	429	428
J	Finansijsko posredovanje	40	42	42	58	61	63	69	69
65	Finansijsko posredovanje, osim osiguranja i penzijskih fondova	28	29	29	45	48	50	56	56
66	Osiguranje i penzijski/mirovinski fondovi, osim obaveznog socijalnog osiguranja	6	6	6	6	6	6	6	6
67	Pomoćne djelatnosti u finansijskom posredovanju	6	7	7	7	7	7	7	7
K	Poslovanje nekretninama, iznajmljivanje i poslovne usluge	477	479	479	487	519	520	521	521
70	Poslovanje nekretninama	5	5	5	5	5	5	5	5
71	Iznajmljivanje mašina i opreme, bez rukovođa; iznajmljivanje predmeta za ličnu upotrebu i doma instvo	15	15	15	15	15	16	15	16
72	Računarske i srodne aktivnosti	53	53	54	54	55	54	54	52
73	Istraživanje i razvoj	58	58	54	55	55	55	54	54
74	Ostale poslovne djelatnosti	346	348	351	358	389	390	393	394
L	Javna uprava i odbrana; obavezno socijalno osiguranje	591	599	609	606	604	607	613	611
75	Javna uprava i odbrana; obavezno socijalno osiguranje	591	599	609	606	604	607	613	611
M	Obrazovanje	1034	1028	1041	1046	1044	1043	1035	1019
80	Obrazovanje	1034	1028	1041	1046	1044	1043	1035	1019
N	Zdravstvena i socijalna zaštita	898	879	880	882	891	901	902	916
85	Zdravstvena i socijalna zaštita	898	879	880	882	891	901	902	916
O	Ostale javne, društvene, socijalne i lične uslužne djelatnosti	1823	1816	1835	1839	1864	1856	1856	1867
90	Uklanjanje otpadnih voda, odvoz smeća i sl. no	2	2	2	2	2	2	2	2
91	Djelatnost organizacija na bazi uklanjanja, d.n.	59	56	55	56	59	60	60	59
92	Rekreativne, kulturne i sportske djelatnosti	1489	1468	1482	1486	1505	1502	1503	1513
93	Ostale uslužne djelatnosti	273	290	296	295	298	292	291	293
p	Privatna doma instva sa zaposlenim osobama	0	0	0	0	0	0	0	0
95	Privatna doma instva sa zaposlenim osobama	0	0	0	0	0	0	0	0
Q	Eksteritorijalne organizacije i tijela	276	277	278	283	282	280	280	277
99	Eksteritorijalne organizacije i tijela	276	277	278	283	282	280	280	277
	UKUPNO	18014	18020	18119	18122	18300	18366	18319	18235

*Izvor podataka: ERC ZIPO

ZAPOSLENOST U KANTONU SARAJEVO - OPINA NOVO SARAJEVO PO PODRUČJIMA I ODJELJCIMA SKD

Tabela 7

		Broj zaposlenih								
		31.12.2003	I 2004	II 2004	III 2004	IV 2004	V 2004	VI 2004	VII 2004	VIII 2004
A	Poljoprivreda, lov i šumarstvo	18	20	22	24	25	22	21	21	
	1 Poljoprivreda, lov i odgovarajuće uslužne djelatnosti	18	20	22	24	25	22	21	21	
	2 Šumarstvo i šumarske usluge	0	0	0	0	0	0	0	0	
B	Ribarstvo	0	0	0	0	0	0	0	0	
	5 Ribarstvo, mrijestilište i ribnjaci, usluge u ribarstvu	0	0	0	0	0	0	0	0	
C	Rudarstvo	0	0	0	0	0	0	0	0	
	10 Vađenje ugljena i treseta	0	0	0	0	0	0	0	0	
	13 Vađenje ruda metala	0	0	0	0	0	0	0	0	
	14 Vađenje ostalih ruda i kamena	0	0	0	0	0	0	0	0	
D	Prerađivačka industrija	3856	3825	3854	3607	3630	3654	3691	3706	
	15 Proizvodnja hrane i pića	1531	1528	1546	1557	1575	1604	1645	1660	
	16 Proizvodnja duhanskih proizvoda	436	434	432	431	429	429	427	425	
	17 Proizvodnja tekstila	27	24	23	22	21	20	20	20	
	18 Proizvodnja odjeće, dorada i bojenje krzna	16	17	19	21	19	19	19	19	
	19 Prerada kože, izrada galanterije i obuće	9	9	9	9	9	9	9	3	
	20 Prerada drveta i proizvodnja proizvoda od drveta, osim namještaja	13	13	14	14	14	14	14	14	
	21 Proizvodnja celuloze, papira i proizvoda od papira	5	5	5	5	4	4	4	4	
	22 Izdavačka i štamparska djelatnost	315	313	318	318	318	318	316	314	
	23 Proizvodnja koksa, naftnih derivata i nuklearnog goriva	12	3	3	3	12	12	11	11	
	24 Proizvodnja hemikalija i hemijskih proizvoda	86	84	83	81	81	81	79	90	
	25 Proizvodnja proizvoda od gume i plastičnih masa	45	44	44	43	42	41	41	41	
	26 Proizvodnja ostalih nemetalnih mineralnih proizvoda	61	62	62	64	70	71	72	72	
	27 Proizvodnja metala	56	55	55	54	54	54	54	54	
	28 Proizvodnja proizvoda od metala, osim mašina/strojeva	167	171	175	175	174	178	180	180	
	29 Proizvodnja mašina/strojeva i uređaja d.n.	241	239	238	236	233	228	227	223	
	30 Proizvodnja kancelarijskih mašina/strojeva i računara/komputera	56	57	57	58	58	57	57	59	
	31 Proizvodnja elektr. mašina/strojeva i aparata d.n.	616	602	601	368	365	364	363	363	
	32 Proizvodnja radio televizijskih i komunikacijskih aparata i opreme	26	27	27	5	5	6	7	9	
	33 Proizvodnja medicinskih, preciznih i optičkih instrumenata, satova	90	93	93	92	92	92	93	92	
	34 Proizvodnja motornih vozila, prikolica i poluprikolica	7	7	7	7	7	7	7	7	
	35 Proizvodnja ostalih prijevoznih sredstava	0	0	0	0	0	0	0	0	
	36 Proizvodnja namještaja, prerađivačka industrija d.n.	35	32	37	38	42	40	41	41	
	37 Reciklaža	6	6	6	6	6	6	5	5	
E	Snabdijevanje električnom energijom, gasom i vodom	1579	1585	1626	1621	1623	1626	1628	1624	
	40 Snabdijevanje električnom energijom gasom, parom i toplom vodom	1579	1585	1626	1621	1623	1626	1628	1624	
	41 Sakupljanje, prečišćavanje i distribucija vode	0	0	0	0	0	0	0	0	

ZAPOSLENOST U KANTONU SARAJEVO PO PODRUČJIMA I ODJELJCIMA SKD

nastavak		Broj zaposlenih							
		31.12.2003	I 2004	II 2004	III 2004	IV 2004	V 2004	VI 2004	VII 2004
F	Gra evinarstvo	1850	1806	1809	1835	1843	1854	1676	1667
	45 Gra evinarstvo	1850	1806	1809	1835	1843	1854	1676	1667
G	Trgovina; popravak motornih vozila, motocikala te predmeta za vlastitu upotrebu i doma instvo	4464	4433	4466	4375	4395	4397	4410	4407
	50 Trgovina motornim vozilima i motociklima, održavanje i popravak; trgovina na malo gorivima	539	546	557	561	560	554	550	546
	51 Trgovina na veliko i posred. u trgovini, osim trgovine motornim vozilima	2471	2442	2461	2356	2359	2352	2351	2348
	52 Trgovina na malo, osim trg. motor. vozil. i motoc., popr. predm. za vl. upot.	1454	1445	1448	1458	1476	1491	1509	1513
H	Ugostiteljstvo	848	846	852	877	882	878	884	884
	55 Ugostiteljstvo	848	846	852	877	882	878	884	884
I	Saobraćaj, skladištenje i veze	2203	2236	2243	2244	2252	2267	2294	2278
	60 Kopneni prevoz, cjevovodni transport	674	672	671	671	672	674	676	667
	62 Vazdušni saobraćaj	0	0	0	0	0	0	0	0
	63 Prateće i pomoćne djelatnosti u saobraćaju i djelatnost putničkih agencija	192	197	199	197	196	195	211	204
	64 Poštanske aktivnosti i telekomunikacije	1337	1367	1373	1376	1384	1398	1407	1407
J	Finansijsko posredovanje	375	387	390	400	434	439	438	438
	65 Finansijsko posredovanje, osim osiguranja i penzijskih fondova	241	247	249	256	286	287	286	286
	66 Osiguranje i penzijski/mirovinski fondovi, osim obaveznog socijalnog osiguranja	104	107	107	110	110	110	110	109
	67 Pomoćne djelatnosti u finansijskom posredovanju	30	33	34	34	38	42	42	43
K	Poslovanje nekretninama, iznajmljivanje i poslovne usluge	2017	2059	2052	2429	2441	2451	2474	2483
	70 Poslovanje nekretninama	8	11	11	10	10	10	10	10
	71 Iznajmljivanje mašina i opreme, bez rukovođa; iznajmljivanje predmeta za ličnu upotrebu i doma instvo	29	30	33	33	35	34	31	30
	72 Računarske i srodne aktivnosti	190	197	195	192	196	200	204	203
	73 Istraživanje i razvoj	64	65	66	66	66	66	68	68
	74 Ostale poslovne djelatnosti	1726	1756	1747	2128	2134	2141	2161	2172
L	Javna uprava i odbrana; obavezno socijalno osiguranje	10874	10867	10871	10870	10857	10329	9387	9390
	75 Javna uprava i odbrana; obavezno socijalno osiguranje	10874	10867	10871	10870	10857	10329	9387	9390
M	Obrazovanje	1809	1817	1826	1831	1830	1829	1828	1807
	80 Obrazovanje	1809	1817	1826	1831	1830	1829	1828	1807
N	Zdravstvena i socijalna zaštita	1096	1086	1085	1087	1092	1089	1085	1091
	85 Zdravstvena i socijalna zaštita	1096	1086	1085	1087	1092	1089	1085	1091
O	Ostale javne, društvene, socijalne i lične uslužne djelatnosti	1920	1985	1990	1986	1992	1990	2013	2039
	90 Uklanjanje otpadnih voda, odvoz smeća i sl. no	1206	1205	1202	1230	1232	1228	1231	1255
	91 Djelatnost organizacija na bazi udruženja, d.n.	136	194	199	154	155	157	169	171
	92 Rekreativne, kulturne i sportske djelatnosti	220	225	226	232	228	229	234	234
	93 Ostale uslužne djelatnosti	358	361	363	370	377	376	379	379
p	Privatna doma instva sa zaposlenim osobama	4	4	6	6	6	5	4	4
	95 Privatna doma instva sa zaposlenim osobama	4	4	6	6	6	5	4	4
Q	Eksteritorijalne organizacije i tijela	372	366	369	371	360	369	376	374
	99 Eksteritorijalne organizacije i tijela	372	366	369	371	360	369	376	374
	UKUPNO	33285	33322	33461	33563	33662	33199	32209	32213

*Izvor podataka: ERC ZIPO

ZAPOSLENOST U KANTONU SARAJEVO - OPĆINA STARI GRAD PO PODRUČJIMA I ODJELJCIMA SKD

Tabela 8

		Broj zaposlenih							
		31.12.2003	I 2004	II 2004	III 2004	IV 2004	V 2004	VI 2004	VII 2004
A	Poljoprivreda, lov i šumarstvo	15	14	12	13	14	14	15	15
	1 Poljoprivreda, lov i odgovarajuće uslužne djelatnosti	15	14	12	13	14	14	15	15
	2 Šumarstvo i šumarske usluge	0	0	0	0	0	0	0	0
B	Ribarstvo	0	0	0	0	0	0	0	0
	5 Ribarstvo, mrijestilište i ribnjaci, usluge u ribarstvu	0	0	0	0	0	0	0	0
C	Rudarstvo	0	0	0	0	0	0	0	0
	10 Vađenje ugljena i treseta	0	0	0	0	0	0	0	0
	13 Vađenje ruda metala	0	0	0	0	0	0	0	0
	14 Vađenje ostalih ruda i kamena	0	0	0	0	0	0	0	0
D	Prerađivačka industrija	1665	1663	1673	1695	1698	1721	1728	1729
	15 Proizvodnja hrane i pića	570	574	579	586	596	621	628	628
	16 Proizvodnja duhanskih proizvoda	0	0	0	0	0	0	0	0
	17 Proizvodnja tekstila	136	135	135	136	135	133	133	132
	18 Proizvodnja odjeće, dorada i bojenje krzna	132	131	131	133	132	132	133	133
	19 Prerada kože, izrada galanterije i obuće	272	271	276	283	283	278	278	276
	20 Prerada drveta i proizvodnja proizvoda od drveta, osim namještaja	30	32	32	31	32	32	32	32
	21 Proizvodnja celuloze, papira i proizvoda od papira	29	30	29	29	29	29	30	30
	22 Izdavačka i štamparska djelatnost	123	122	120	126	124	125	125	126
	23 Proizvodnja koksa, naftnih derivata i nuklearnog goriva	0	0	0	0	0	0	0	0
	24 Proizvodnja hemikalija i hemijskih proizvoda	2	2	2	2	2	2	2	2
	25 Proizvodnja proizvoda od gume i plastičnih masa	4	4	4	4	4	4	4	4
	26 Proizvodnja ostalih nemetalnih mineralnih proizvoda	12	12	13	13	14	14	13	13
	27 Proizvodnja metala	6	5	5	5	5	5	4	4
	28 Proizvodnja proizvoda od metala, osim mašina/strojeva	138	135	135	137	135	134	135	135
	29 Proizvodnja mašina/strojeva i uređaja d.n.	18	18	18	17	16	16	16	19
	30 Proizvodnja kancelarijskih mašina/strojeva i računara/komputera	11	11	11	11	13	13	13	13
	31 Proizvodnja elektr. mašina/strojeva i aparata d.n.	8	8	8	8	8	9	9	9
	32 Proizvodnja radio televizijskih i komunikacijskih aparata i opreme	3	3	3	3	3	3	3	3
	33 Proizvodnja medicinskih, preciznih i optičkih instrumenata, satova	4	4	4	4	4	4	4	4
	34 Proizvodnja motornih vozila, prikolica i poluprikolica	0	0	0	0	0	0	0	0
	35 Proizvodnja ostalih prijevoznih sredstava	0	0	0	0	0	0	0	0
	36 Proizvodnja namještaja, prerađivačka industrija d.n.	167	166	168	167	163	167	166	166
	37 Reciklaža	0	0	0	0	0	0	0	0
E	Snabdijevanje električnom energijom, gasom i vodom	1042	1026	1029	1039	1051	1052	1050	1050
	40 Snabdijevanje električnom energijom gasom, parom i toplom vodom	0	1	1	1	1	1	1	1
	41 Sakupljanje, prečišćavanje i distribucija vode	1042	1025	1028	1038	1050	1051	1049	1049

ZAPOSLENOST U KANTONU SARAJEVO PO PODRU JIMA I ODJELJCIMA SKD

nastavak		Broj zaposlenih							
		31.12.2003	I 2004	II 2004	III 2004	IV 2004	V 2004	VI 2004	VII 2004
F	Gra evinarstvo	909	901	892	898	908	893	892	894
	45 Gra evinarstvo	909	901	892	898	908	893	892	894
G	Trgovina; popravak motornih vozila, motocikala te predmeta za vlastitu upotrebu i doma instvo	2276	2269	2252	2262	2269	2237	2191	2184
	50 Trgovina motornim vozilima i motociklima, održavanje i popravak; trgovina na malo gorivima	71	67	62	63	68	70	71	72
	51 Trgovina na veliko i posred. u trgovini, osim trgovine motornim vozilima	625	614	616	616	609	590	581	581
	52 Trgovina na malo, osim trg. motor. vozil. i motoc., popr. predm. za vl. upot.	1580	1588	1574	1583	1592	1577	1539	1531
H	Ugostiteljstvo	866	863	872	879	918	933	954	965
	55 Ugostiteljstvo	866	863	872	879	918	933	954	965
I	Saobra aj, skladištenje i veze	663	632	629	624	628	627	626	631
	60 Kopneni prevoz, cjevovodni transport	427	425	425	422	423	422	421	421
	62 Vazdušni saobra aj	0	1	1	1	1	2	1	1
	63 Prate e i pomo ne djelatnosti u saobra aju i djelatnost putni kih agencija	195	192	189	188	191	190	191	196
	64 Poštanske aktivnosti i telekomunikacije	41	14	14	13	13	13	13	13
J	Finansijsko posredovanje	665	664	671	669	669	671	672	660
	65 Finansijsko posredovanje, osim osiguranja i penzijskih fondova	618	617	624	621	624	626	627	614
	66 Osiguranje i penzijski/mirovinski fondovi, osim obaveznog socijalnog osiguranja	25	25	25	25	24	24	24	24
	67 Pomo ne djelatnosti u finansijskom posredovanju	22	22	22	23	21	21	21	22
K	Poslovanje nekretninama, iznajmljivanje i poslovne usluge	553	563	569	568	566	568	568	562
	70 Poslovanje nekretninama	34	38	38	38	38	38	37	38
	71 Iznajmljivanje mašina i opreme, bez rukovaoca; iznajmljivanje predmeta za li nu upotrebu i doma instvo	13	13	14	13	14	13	13	14
	72 Ra unarske i srodne aktivnosti	27	27	26	27	27	29	29	27
	73 Istraživanje i razvoj	54	54	54	55	55	55	56	55
	74 Ostale poslovne djelatnosti	425	431	437	435	432	433	433	428
L	Javna uprava i odbrana; obavezno socijalno osiguranje	790	799	796	811	827	846	866	867
	75 Javna uprava i odbrana; obavezno socijalno osiguranje	790	799	796	811	827	846	866	867
M	Obrazovanje	854	854	864	871	872	869	868	866
	80 Obrazovanje	854	854	864	871	872	869	868	866
N	Zdrastvena i socijalna zaštita	452	445	447	441	437	439	435	433
	85 Zdrastvena i socijalna zaštita	452	445	447	441	437	439	435	433
O	Ostale javne, društvene, socijalne i li ne uslužne djelatnosti	1256	1269	1271	1276	1280	1278	1283	1284
	90 Uklanjanje otpadnih voda, odvoz sme a i sli no	0	0	0	0	0	0	0	0
	91 Djelatnost organizacija na bazi u lanjenja, d.n.	482	486	487	493	493	489	488	489
	92 Rekreativne, kulturne i sportske djelatnosti	273	276	273	272	279	281	284	284
	93 Ostale uslužne djelatnosti	501	507	511	511	508	508	511	511
p	Privatna doma instva sa zaposlenim osobama	2	3	3	5	6	3	2	2
	95 Privatna doma instva sa zaposlenim osobama	2	3	3	5	6	3	2	2
Q	Eksteritorijalne organizacije i tijela	95	95	97	99	98	98	97	93
	99 Eksteritorijalne organizacije i tijela	95	95	97	99	98	98	97	93
	UKUPNO	12103	12060	12077	12150	12241	12249	12247	12235

*Izvor podataka: ERC ZIPO

ZAPOSLENOST U KANTONU SARAJEVO - OPĆINA VOGOŠĆA PO PODRUČJIMA I ODJELJCIMA SKD

Tabela 9

		Broj zaposlenih								
		31.12.2003	I 2004	II 2004	III 2004	IV 2004	V 2004	VI 2004	VII 2004	VIII 2004
A	Poljoprivreda, lov i šumarstvo	6	6	6	6	6	6	6	6	6
	1 Poljoprivreda, lov i odgovarajuće uslužne djelatnosti	6	6	6	6	6	6	6	6	6
	2 Šumarstvo i šumarske usluge	0	0	0	0	0	0	0	0	0
B	Ribarstvo	0	0	0	0	0	0	0	0	0
	5 Ribarstvo, mrijestilište i ribnjaci, usluge u ribarstvu	0	0	0	0	0	0	0	0	0
C	Rudarstvo	0	0	0	0	0	0	0	0	0
	10 Vađenje ugljena i treseta	0	0	0	0	0	0	0	0	0
	13 Vađenje ruda metala	0	0	0	0	0	0	0	0	0
	14 Vađenje ostalih ruda i kamena	0	0	0	0	0	0	0	0	0
D	Prerađivačka industrija	1322	1313	1314	1317	1348	1351	1342	1347	
	15 Proizvodnja hrane i pića	52	55	59	61	60	65	65	64	
	16 Proizvodnja duhanskih proizvoda	0	0	0	0	0	0	0	0	
	17 Proizvodnja tekstila	6	6	6	6	6	6	6	6	
	18 Proizvodnja odjeće, dorada i bojenje krzna	0	0	0	0	0	0	0	0	
	19 Prerada kože, izrada galanterije i obuće	0	0	0	0	0	0	0	0	
	20 Prerada drveta i proizvodnja proizvoda od drveta, osim namještaja	27	27	26	26	31	35	32	31	
	21 Proizvodnja celuloze, papira i proizvoda od papira	0	0	0	0	0	0	0	0	
	22 Izdavačka i štamparska djelatnost	3	3	3	3	3	3	3	3	
	23 Proizvodnja koksa, naftnih derivata i nuklearnog goriva	0	0	0	0	0	0	0	0	
	24 Proizvodnja hemikalija i hemijskih proizvoda	29	29	29	29	29	29	34	34	
	25 Proizvodnja proizvoda od gume i plastičnih masa	54	55	55	58	62	69	70	72	
	26 Proizvodnja ostalih nemetalnih mineralnih proizvoda	3	5	5	5	7	7	7	7	
	27 Proizvodnja metala	0	0	0	0	0	0	0	0	
	28 Proizvodnja proizvoda od metala, osim mašina/strojeva	276	262	257	256	253	246	239	235	
	29 Proizvodnja mašina/strojeva i uređaja d.n.	637	636	636	635	633	627	623	624	
	30 Proizvodnja kancelarijskih mašina/strojeva i računara/komputera	0	0	0	0	0	0	0	0	
	31 Proizvodnja elektr. mašina/strojeva i aparata d.n.	0	0	0	0	0	0	0	0	
	32 Proizvodnja radio televizijskih i komunikacijskih aparata i opreme	1	1	1	1	1	1	1	1	
	33 Proizvodnja medicinskih, preciznih i optičkih instrumenata, satova	1	1	1	1	1	1	1	1	
	34 Proizvodnja motornih vozila, prikolica i poluprikolica	216	215	217	218	244	244	243	251	
	35 Proizvodnja ostalih prijevoznih sredstava	0	0	0	0	0	0	0	0	
	36 Proizvodnja namještaja, prerađivačka industrija d.n.	17	18	19	18	18	18	18	18	
	37 Reciklaža	0	0	0	0	0	0	0	0	
E	Snabdijevanje električnom energijom, gasom i vodom	0	0	0	0	0	0	0	0	
	40 Snabdijevanje električnom energijom gasom, parom i toplom vodom	0	0	0	0	0	0	0	0	
	41 Sakupljanje, prečišćavanje i distribucija vode	0	0	0	0	0	0	0	0	

ZAPOSLENOST U KANTONU SARAJEVO PO PODRU JIMA I ODJELJCIMA SKD

nastavak		Broj zaposlenih							
		31.12.2003	I 2004	II 2004	III 2004	IV 2004	V 2004	VI 2004	VII 2004
F	Gra evinarstvo	143	141	96	96	99	101	111	111
	45 Gra evinarstvo	143	141	96	96	99	101	111	111
G	Trgovina; popravak motornih vozila, motocikala te predmeta za vlastitu upotrebu i doma instvo	510	497	586	629	702	711	706	705
	50 Trgovina motornim vozilima i motociklima, održavanje i popravak; trgovina na malo gorivima	126	124	122	158	159	156	156	157
	51 Trgovina na veliko i posred. u trgovini, osim trgovine motornim vozilima	122	127	220	227	296	309	305	303
	52 Trgovina na malo, osim trg. motor. vozil. i motoc., popr. predm. za vl. upot.	262	246	244	244	247	246	245	245
H	Ugostiteljstvo	167	166	165	165	164	163	163	165
	55 Ugostiteljstvo	167	166	165	165	164	163	163	165
I	Saobra aj, skladištenje i veze	112	113	113	113	113	112	115	116
	60 Kopneni prevoz, cjevovodni transport	95	96	96	96	96	95	96	97
	62 Vazdušni saobra aj	0	0	0	0	0	0	0	0
	63 Prate e i pomo ne djelatnosti u saobraaju i djelatnost putnih agencija	2	2	2	2	2	2	3	3
	64 Poštanske aktivnosti i telekomunikacije	15	15	15	15	15	15	16	16
J	Finansijsko posredovanje	4	4	4	3	3	3	3	3
	65 Finansijsko posredovanje, osim osiguranja i penzijskih fondova	3	3	3	2	2	2	2	2
	66 Osiguranje i penzijski/mirovinski fondovi, osim obaveznog socijalnog osiguranja	1	1	1	1	1	1	1	1
	67 Pomo ne djelatnosti u finansijskom posredovanju	0	0	0	0	0	0	0	0
K	Poslovanje nekretninama, iznajmljivanje i poslovne usluge	97	96	97	97	99	98	102	102
	70 Poslovanje nekretninama	21	21	21	21	22	22	22	22
	71 Iznajmljivanje mašina i opreme, bez rukovaoca; iznajmljivanje predmeta za li nu upotrebu i doma instvo	6	6	6	6	6	6	6	6
	72 Ra unarske i srodne aktivnosti	3	3	3	3	3	3	3	3
	73 Istraživanje i razvoj	0	0	0	0	0	0	0	0
	74 Ostale poslovne djelatnosti	67	66	67	67	68	67	71	71
L	Javna uprava i odbrana; obavezno socijalno osiguranje	210	209	209	211	211	210	211	211
	75 Javna uprava i odbrana; obavezno socijalno osiguranje	210	209	209	211	211	210	211	211
M	Obrazovanje	305	306	309	311	309	309	308	305
	80 Obrazovanje	305	306	309	311	309	309	308	305
N	Zdravstvena i socijalna zaštita	97	96	97	98	101	101	101	104
	85 Zdravstvena i socijalna zaštita	97	96	97	98	101	101	101	104
O	Ostale javne, društvene, socijalne i li ne uslužne djelatnosti	68	76	78	79	79	80	81	81
	90 Uklanjanje otpadnih voda, odvoz sme a i sli no	5	5	5	5	5	5	5	7
	91 Djelatnost organizacija na bazi u lanjenja, d.n.	5	5	5	5	5	5	5	5
	92 Rekreativne, kulturne i sportske djelatnosti	18	25	29	31	31	31	31	30
	93 Ostale uslužne djelatnosti	40	41	39	38	38	39	40	39
p	Privatna doma instva sa zaposlenim osobama	0	0	0	0	0	0	0	0
	95 Privatna doma instva sa zaposlenim osobama	0	0	0	0	0	0	0	0
Q	Eksteritorijalne organizacije i tijela	1	1	1	0	0	0	0	0
	99 Eksteritorijalne organizacije i tijela	1	1	1	0	0	0	0	0
	UKUPNO	3042	3024	3075	3125	3234	3245	3249	3256

*Izvor podataka: ERC ZIPO

ZAPOSLENOST U KANTONU SARAJEVO - OPINA TRNOVO PO PODRUČJIMA I ODJELJCIMA SKD

Tabela 10

		Broj zaposlenih								
		31.12.2003	I 2004	II 2004	III 2004	IV 2004	V 2004	VI 2004	VII 2004	VIII 2004
A	Poljoprivreda, lov i šumarstvo	9	11	11	12	12	12	12	12	12
	1 Poljoprivreda, lov i odgovarajuće uslužne djelatnosti	8	10	10	11	11	11	11	11	11
	2 Šumarstvo i šumarske usluge	1	1	1	1	1	1	1	1	1
B	Ribarstvo	0	0	0	0	0	0	0	0	0
	5 Ribarstvo, mrijestilište i ribnjaci, usluge u ribarstvu	0	0	0	0	0	0	0	0	0
C	Rudarstvo	0	0	0	0	0	0	0	0	0
	10 Vađenje ugljena i treseta	0	0	0	0	0	0	0	0	0
	13 Vađenje ruda metala	0	0	0	0	0	0	0	0	0
	14 Vađenje ostalih ruda i kamena	0	0	0	0	0	0	0	0	0
D	Prerađivačka industrija	0	0	0	0	0	0	0	0	0
	15 Proizvodnja hrane i pića	0	0	0	0	0	0	0	0	0
	16 Proizvodnja duhanskih proizvoda	0	0	0	0	0	0	0	0	0
	17 Proizvodnja tekstila	0	0	0	0	0	0	0	0	0
	18 Proizvodnja odjeće, dorada i bojenje krzna	0	0	0	0	0	0	0	0	0
	19 Prerada kože, izrada galanterije i obuće	0	0	0	0	0	0	0	0	0
	20 Prerada drveta i proizvodnja proizvoda od drveta, osim namještaja	0	0	0	0	0	0	0	0	0
	21 Proizvodnja celuloze, papira i proizvoda od papira	0	0	0	0	0	0	0	0	0
	22 Izdavačka i štamparska djelatnost	0	0	0	0	0	0	0	0	0
	23 Proizvodnja koksa, naftnih derivata i nuklearnog goriva	0	0	0	0	0	0	0	0	0
	24 Proizvodnja hemikalija i hemijskih proizvoda	0	0	0	0	0	0	0	0	0
	25 Proizvodnja proizvoda od gume i plastičnih masa	0	0	0	0	0	0	0	0	0
	26 Proizvodnja ostalih nemetalnih mineralnih proizvoda	0	0	0	0	0	0	0	0	0
	27 Proizvodnja metala	0	0	0	0	0	0	0	0	0
	28 Proizvodnja proizvoda od metala, osim mašina/strojeva	0	0	0	0	0	0	0	0	0
	29 Proizvodnja mašina/strojeva i uređaja d.n.	0	0	0	0	0	0	0	0	0
	30 Proizvodnja kancelarijskih mašina/strojeva i računara/komputera	0	0	0	0	0	0	0	0	0
	31 Proizvodnja elektr. mašina/strojeva i aparata d.n.	0	0	0	0	0	0	0	0	0
	32 Proizvodnja radio televizijskih i komunikacijskih aparata i opreme	0	0	0	0	0	0	0	0	0
	33 Proizvodnja medicinskih, preciznih i optičkih instrumenata, satova	0	0	0	0	0	0	0	0	0
	34 Proizvodnja motornih vozila, prikolica i poluprikolica	0	0	0	0	0	0	0	0	0
	35 Proizvodnja ostalih prijevoznih sredstava	0	0	0	0	0	0	0	0	0
	36 Proizvodnja namještaja, prerađivačka industrija d.n.	0	0	0	0	0	0	0	0	0
	37 Reciklaža	0	0	0	0	0	0	0	0	0
E	Snabdijevanje električnom energijom, gasom i vodom	0	0	0	0	0	0	0	0	0
	40 Snabdijevanje električnom energijom gasom, parom i toplom vodom	0	0	0	0	0	0	0	0	0
	41 Sakupljanje, prečišćavanje i distribucija vode	0	0	0	0	0	0	0	0	0

ZAPOSLENOST U KANTONU SARAJEVO PO PODRU JIMA I ODJELJCIMA SKD

nastavak		Broj zaposlenih							
		31.12.2003	I 2004	II 2004	III 2004	IV 2004	V 2004	VI 2004	VII 2004
F	Gra evinarstvo	1	1	1	1	1	1	1	1
45	Gra evinarstvo	1	1	1	1	1	1	1	1
G	Trgovina; popravak motornih vozila, motocikala te predmeta za vlastitu upotrebu i doma instvo	8	8	8	8	9	10	10	10
50	Trgovina motornim vozilima i motociklima, održavanje i popravak; trgovina na malo gorivima	7	7	7	7	8	9	9	9
51	Trgovina na veliko i posred. u trgovini, osim trgovine motornim vozilima	0	0	0	0	0	0	0	0
52	Trgovina na malo, osim trg. motor. vozil. i motoc., popr. predm. za vl. upot.	1	1	1	1	1	1	1	1
H	Ugostiteljstvo	39	48	47	49	51	51	51	52
55	Ugostiteljstvo	39	48	47	49	51	51	51	52
I	Saobra aj, skladištenje i veze	10	10	10	10	10	10	10	10
60	Kopneni prevoz, cjevovodni transport	8	8	8	8	8	8	8	8
62	Vazdušni saobra aj	0	0	0	0	0	0	0	0
63	Prate e i pomo ne djelatnosti u saobraaju i djelatnost putnih agencija	0	0	0	0	0	0	0	0
64	Poštanske aktivnosti i telekomunikacije	2	2	2	2	2	2	2	2
J	Finansijsko posredovanje	0	0	0	0	0	0	0	0
65	Finansijsko posredovanje, osim osiguranja i penzijskih fondova	0	0	0	0	0	0	0	0
66	Osiguranje i penzijski/mirovinski fondovi, osim obaveznog socijalnog osiguranja	0	0	0	0	0	0	0	0
67	Pomo ne djelatnosti u finansijskom posredovanju	0	0	0	0	0	0	0	0
K	Poslovanje nekretninama, iznajmljivanje i poslovne usluge	3	3	3	3	3	3	3	3
70	Poslovanje nekretninama	0	0	0	0	0	0	0	0
71	Iznajmljivanje mašina i opreme, bez rukovaoca; iznajmljivanje predmeta za li nu upotrebu i doma instvo	0	0	0	0	0	0	0	0
72	Ra unarske i srodne aktivnosti	2	2	2	2	2	2	2	2
73	Istraživanje i razvoj	0	0	0	0	0	0	0	0
74	Ostale poslovne djelatnosti	1	1	1	1	1	1	1	1
L	Javna uprava i odbrana; obavezno socijalno osiguranje	93	95	95	95	95	95	95	95
75	Javna uprava i odbrana; obavezno socijalno osiguranje	93	95	95	95	95	95	95	95
M	Obrazovanje	26	26	28	27	30	30	30	31
80	Obrazovanje	26	26	28	27	30	30	30	31
N	Zdravstvena i socijalna zaštita	20	20	20	20	19	20	20	20
85	Zdravstvena i socijalna zaštita	20	20	20	20	19	20	20	20
O	Ostale javne, društvene, socijalne i li ne uslužne djelatnosti	2	2	2	2	3	3	3	3
90	Uklanjanje otpadnih voda, odvoz sme a i sli no	0	0	0	0	0	0	0	0
91	Djelatnost organizacija na bazi u lanjenja, d.n.	2	2	2	2	2	2	2	2
92	Rekreativne, kulturne i sportske djelatnosti	0	0	0	0	1	1	1	1
93	Ostale uslužne djelatnosti	0	0	0	0	0	0	0	0
p	Privatna doma instva sa zaposlenim osobama	0	0	0	0	0	0	0	0
95	Privatna doma instva sa zaposlenim osobama	0	0	0	0	0	0	0	0
Q	Eksteritorijalne organizacije i tijela	0	0	0	0	0	0	0	0
99	Eksteritorijalne organizacije i tijela	0	0	0	0	0	0	0	0
	UKUPNO	211	224	225	227	233	235	235	237

*Izvor podataka: ERC ZIPO

IZVOR PODATAKA I METODOLOŠKA OBJAŠNJENJA

Izvor podatka o licima koja traže zaposlenje koji se koristi u izradi Statisti kog biltena su biroi za zapošljavanje na teritoriji Javne ustanove "Služba za zapošljavanje Kantona Sarajevo" Sarajevo

Podaci o zaposlenom osoblju u Kantonu Sarajevo preuzimaju se od Federalnog zavoda za statistiku.

Podaci se prikupljaju i obrađuju mjesečno i publikuju na web stranicama Javne ustanove "Služba za zapošljavanje Kantona Sarajevo" do 10. u mjesecu za prethodni mjesec.

OBJAŠNJENJE ZAKOVA I POJMOVA

1. **NEZAPOSLENA LICA** su lica bez zaposlenja, sposobna za rad, starosne dobi od 15 do 65 godina, evidentirana u biroima za zapošljavanje.
2. **LICA KOJA PRVI PUT TRAŽE ZAPOSLENJE** su evidentirana lica u biroima za zapošljavanje koja nisu bila u radnom odnosu.
3. **NEZAPOSLENA LICA ZBOG PRESTANKA RADA ORGANIZACIJA I POSLODAVACA** su evidentirana lica u biroima koja su ostala bez posla po svim osnovama utvrđenim Zakonom o radu.
4. **KORISNICI NOVANE NAKNADE** su nezaposlena lica evidentirana u općinskim biroima koja su stekla pravo prema odredbama Zakona o posredovanju u zapošljavanju i socijalnoj sigurnosti nezaposlenih osoba.
5. **NOVOPRIJAVLJENA LICA KOJA TRAŽE ZAPOSLENJE** su registrovana nezaposlena lica u toku izvještajnog mjeseca.
6. **ZAPOSLENI S EVIDENCIJE JAVNE USTANOVE "SLUŽBA ZA ZAPOSŁJAVANJE KANTONA SARAJEVO" – Sarajevo** su lica koja su se zaposlila na području Sarajevskog kantona tokom izvještajnog mjeseca a bila su evidentirana kod Javne ustanove.
7. **POTREBE ZA ZAPOSLENICIMA** iskazuju broj traženih radnika i pripravnika za nepopunjena i novootvorena radna mjesta koja organizacije i poslodavci prijavljuju biroima u toku izvještajnog mjeseca.
8. **REALIZOVANE PRIJAVE O POTREBAMA ZA ZAPOSLENICIMA** iskazuju broj zaposlenih radnika i pripravnika prema izvještaju o zasnivanju radnog odnosa koji poslodavci dostavljaju biroima tokom izvještajnog mjeseca.
9. **PRESTANAK RADA** evidentira se na osnovu prijava o prestanku radnog odnosa koje su organizacije-poslodavci podnijeli biroima za zapošljavanje u toku izvještajnog mjeseca.

ZNAKOVI

- nema pojave
- ... ne raspolože se podacima
- ˆ podatak manji od 0,5 date jedinice mjere
- ispravljen podatak
- 1/ napomena ispod teksta ili tabele
- ∅ prosjek
- () procijenjen podatak

SKRAĆENICE

- NK** nekvalifikovani radnik
- PKV** polukvalifikovani radnik
- KV** kvalifikovani radnik
- VKV** visokokvalifikovani radnik
- NSS** niža stručna sprema
- SSS** srednja stručna sprema
- VSS** viša školska sprema
- VSS** visoka stručna sprema

KS Kanton Sarajevo