Bosna i Hercegovina
Federacija Bosne i Hercegovine

KANTON SARAJEVO
Javna ustanova
"Služba za zapošljavanje Kantona Sarajevo"
S a r a j e v o

Bosnia and Herzegovina
Federation of Bosnia and Herzegovina

CANTON SARAJEVO
Establishment with public attorney
"Canton Sarajevo employment agency"
S a r a j e v o

B I L T E N

PROPISI-ODLUKE-DOKUMENTI-STATISTIČKI PREGLED
JUNI/LIPANJ 2004. GODINE

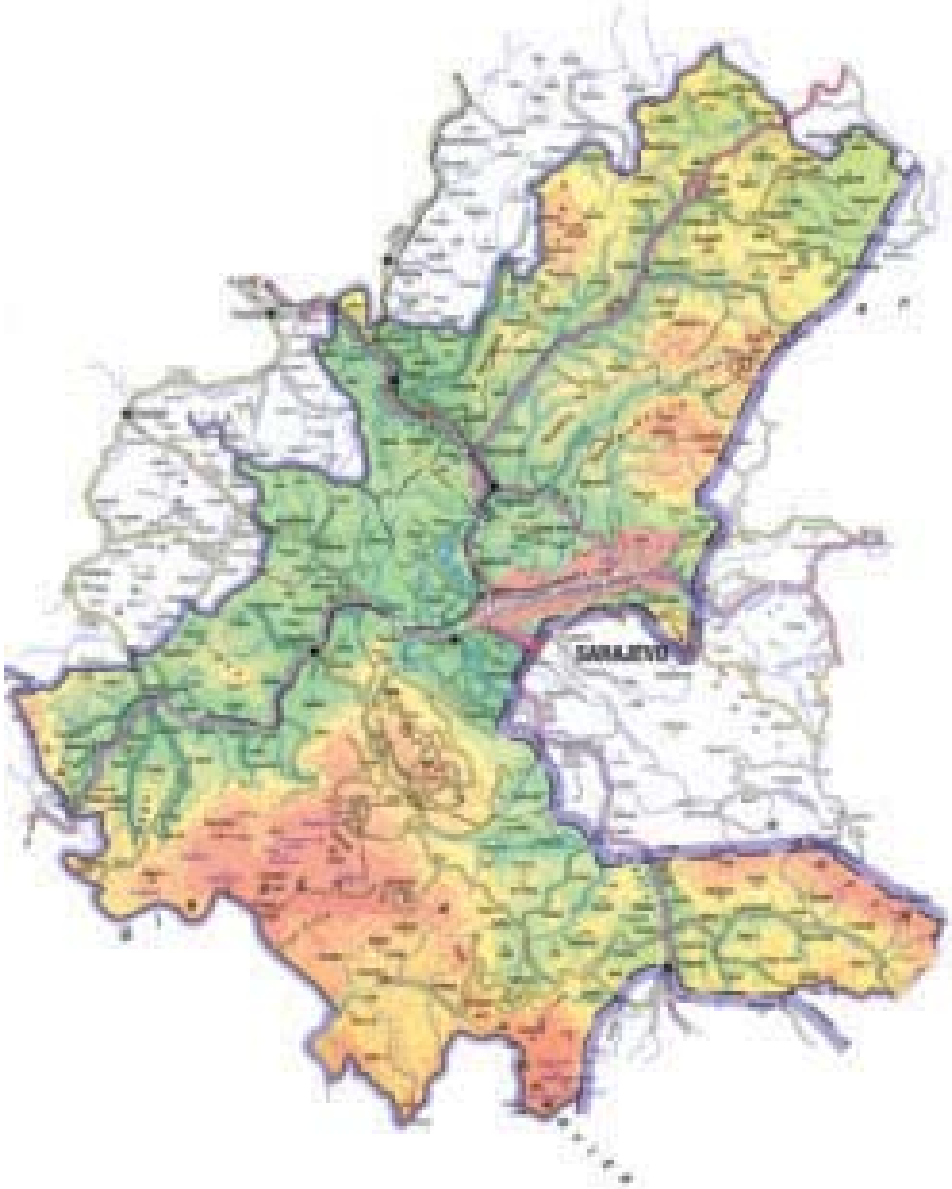

Sarajevo, juli/srpanj 2004. godine

Izdavač:

JAVNA USTANOVA "Služba za zapošljavanje Kantona Sarajevo" - Sarajevo
Đoke Mazalića br. 3
telefon: 208-250, 204-150, fax: 204-177
ISDN: 251-260, direktor
E-mail: juszzks@bih.net.ba
Web-site: www.juszzks.com.ba

Redakcioni odbor:

Durmić Mirsada, predsjednik
Djana Ešref
Ibrahimagić Mehmed
Hrle Enisa

Urednik:

Kezić Ranka

Priprema i obrada za štampanje:

Sektor za dokumentaju statistiku, informacioni sistem i publicistiku
Odjeljenje za dokumentaciju i statistiku
Rukovodilac Sektora Ibrahimagić Mehmed

Štampa:

GRAFIKA "JEŽ" - Sarajevo

Tiraž:

150 komada

A D R E S A R

JAVNE USTANOVE "SLUŽBA ZA ZAPOŠLJAVANJE KANTONA SARAJEVO" SARAJEVO

R. BR.	OPĆINA	ADRESA	TELEFON / FAX	ŠEF BIROA
D I R E K T O R **mr sc. DŽEMAL SUBAŠIĆ**			**Ćoke Mazalića broj 3** **033 / 251 - 260** **033 / 204 - 150** **fax: 033 / 204 - 177**	
1.	CENTAR	Mehmeda Spahe do br. 12	033 / 653 - 763 033 / 214 - 438	Aida Bubalo - Bejtula
2.	HADŽIĆI	Hadželi br. 128	033 / 420 - 112	Muhamed Smailbegović
3.	ILIDŽA	Mala aleja br. 2	033 / 627 – 914 fax: 622 - 356	Hajrija-Zumra Hadžić
4.	ILIJAŠ	Ivana Franje Jukića br. 4	033 / 400 – 037 403-350	Faruk Omanović
5.	NOVI GRAD	Teheranski trg br. od 6-8	033 / 469-812 469-813	Vijorka Drobac
6.	NOVO SARAJEVO	Ložionička br. 5	033 / 653 - 217 652 - 457	Zamira Velić
7.	STARI GRAD	Mehmeda Spahe do br. 12	033 / 653 - 763 214 - 438	Lejla Skopljak
8.	VOGOŠĆA	Jošanička br. 30	033 / 424 – 080 424 – 081	Agiša Džanić
9.	TRNOVO	Trnovo bb	033 / 439 - 046	Alica Ramusović

Izdavač :

KANTON SARAJEVO
Javna ustanova
«Služba za zapošljavanje Kantona Sarajevo»
S a r a j e v o

Za izdavača: **mr sc. Džemal Subašić**

Priprema i obrada za štampanje **Sektor za dokumentaciju – statistiku, informacioni sistem i publicistiku**

SADRŽAJ

		strana
Zapošljavanje i nezaposlenost na područ ju Kantona Sarajevo u junu / lipnju 2004. godine		4
Tabela 1	Stanovništvo, zaposleno osoblje i registrovana nezaposlenost	5
	Grafikon 1	5
	Grafikon 2	5
Zaposlenost		
Tabela 2	Ukupno - Kanton, opĺ ine	6
Tabela 3	Područ je – Kanton Sarajevo	6
Tabela 3.1.	Zaposlenost u F BiH na kantonima	7
	Grafikon 3	7
	Grafikon 4	7
Tabela 3.2.	Stanovništvo, zaposlenost i registrovana nezaposlena lica	8
	Grafikon 5	8
Posredovanje Javne ustanove "Služba za zapošljavanje Kantona Sarajevo" Sarajevo		
Tabela 4	Biroi - Podnijete prijave o potrebama za radnicima - Realizovane prijave o potrebama za radnicima - Zaposleni sa evidencije lica koja traže zaposlenje - Prestanci radnog odnosa - Posredovanje Javne ustanove "Služba za zapošljavanje Kantona Sarajevo" – Sarajevo	9
Tabela 5	Ukupno žene, indexi - Podnijete prijave o potrebama za radnicima - Realizovane prijave o potrebama za radnicima - Zaposleni sa evidencije lica koja traže zaposlenje - Prestanci radnog odnosa - Brisani sa evidencije po raznim osnovama	
Registrovana nezaposlenost		
Tabela 6	Po biroima - Lica koja traže zaposlenje - Lica koja prvi put traže zaposlenje - Prijavljena lica koja traže zaposlenje u toku izvješt. mjeseca	9
Tabela 7	Lica koja traže zaposlenje po biroima, polu i kvalifikacijama	10
	Grafikon 6	11
	Grafikon 7	11
	Grafikon 8	11
	Grafikon 9	11
	Grafikon 10	12
	Grafikon 11	12
	Grafikon 12	12
	Grafikon 13	13
	Grafikon 14	13
	Grafikon 15	14
	Grafikon 16	14
	Grafikon 17	14
	Grafikon 18	15
	Grafikon 19	15

		strana
Tabela 8	Uļ ešĺ e žena, indexi - Lica koja traže zaposlenje - Lica koja prvi put traže zaposlenje - Prijavljena lica koja traže zaposlenje u toku izvješt. mjeseca	16
Tabela 9	Kvalifikaciona struktura - Lica koja traže zaposlenje - Lica koja prvi put traže zaposlenje - Prijavljena lica koja traže zaposlenje u toku izvješt. mjeseca	16
	Grafikon 20	16
	Grafikon 21	16
Tabela 10	Demobilisani vojni obveznici, ļ lanovi porodica poginulih boraca, ratni vojni invalidi, ostali invalidi – po biroima	17
Tabela 11	Demobilisani vojni obveznici, ļ lanovi porodica poginulih boraca, ratni vojni invalidi, ostali invalidi - kvalifikaciona i polna struktura	17
Tabela 12	Registrovana nezaposlenost po biroima	18
Tabela 13	Registrovana nezaposlenost i zapošljavanje	18
Socijalna i materijalna sigurnost nezaposlenih		
Tabela 14	Kanton Sarajevo - biroi Korisnici novļ ane naknade i zdravstvenog osiguranja	19
Tabela 15	Korisnici novļ ane naknade i zdravstvenog osiguranja kvalifikaciona i polna struktura	19
	Grafikon 22	20
	Grafikon 23	20
	Grafikon 24	21
	Grafikon 25	21
	Grafikon 26	21
Prilozi		22
Metodološka objašnjenja		92

Molimo korisnike Biltena da prilikom upotrebe podataka navedu izvor.

Zapošljavanje i nezaposlenost po evidenciji Javne ustanove «Služba za zapošljavanje Kantona Sarajevo» Sarajevo juni / lipanj 2004. godine

Prema podacima Federalnog zavoda za statistiku, dobivenih od organizacija-poslodavaca u maju/svibnju 2004. godine, na područ ju Kantona Sarajevo bilo je **zaposleno** 90.348 radnika, što u odnosu na ukupan broj zaposlenih u FBiH iznosi 28,99%. U privredi je zaposleno 51.612 ili 57,13%, a u neprivredi 38.736 ili 42,87%.

Broj zaposlenih u maju/svibnju 2004.godine u odnosu na prosjek 2003.godine je veĺ i za 4.611 radnika ili 5,40%, a u odnosu na april/travanj 2004.godine zaposleno je 508 radnika više ili 0,6%. Prema podacima **PIO/MIO** u Kantonu Sarajevo zaposleno je ukupno 115.820 radnika (bez zaposlenih u Vojsci BiH).*

Sa evidencije Javne ustanove «Služba za zapošljavanje Kantona Sarajevo» u junu/lipnju 2004. godine **zaposleno** je 550 osoba, što je za 20 osoba ili 3,51% manje u odnosu na maj/svibanj 2004. godine. **Tražnja** za radnom snagom u istom mjesecu iznosi 148 prijava i veĺ a je za 76 ili 105,56% u odnosu na prethodni mjesec. Od ukupnog broja podnijetih potreba za slobodnim radnim mjestima **realizovano** je 73, što je u odnosu na prethodni mjesec veĺ e za 3 prijava ili 4,29%.

U junu/lipnju 2004. godine biroima za zapošljavanje organizacije - poslodavci su podnijeli 140 **prijava o prestanku radnog odnosa** po svim osnovama utvrĽenim Zakonom o radu. U skladu sa Zakonom o posredovanju u zapošljavanju i socijalnoj sigurnosti nezaposlenih osoba, biroi za zapošljavanje su u toku juna/lipnja 2004. godine **brisali sa evidencije** 1.145 lice ili 1,87% od ukupnog broja registrovanih nezaposlenih lica, a u odnosu na prethodni mjesec manje je za 396 lica ili 6,63 %.

Treba istaĺ i da se ažuriranje evidencija vrši kontinuirano.

Tokom juna/lipnja 2004. godine **prijavljeno je na evidencije** službi za zapošljavanje 1.962 lica, što je u odnosu na majl/svibanj 2004. godine veĺ e za 702 lica ili 55,71%, od ļ ega je struļ nih lica 1,578 ili 80,42%, a nestruļ nih 384 ili 19,58%. Posmatrano po biroima za zapošljavanje, najveĺ i broj prijavljenih lica evidentirano je u Novom Gradu 470 ili 23,95%, Ilidži 269 ili 13,71%, Centru 251 ili 12,79%, Novom Sarajevu 251 ili 12,79%, itd.

Krajem juna/lipnja 2004. godine u Kantonu Sarajevo na evidenciji Javne ustanove «Služba za zapošljavanje Kantona Sarajevo» **registrovano je 60.913 nezaposlenih lica**, što je za 817 lica više ili 1,36% u odnosu na maj/svibanj 2004. godine. Uļ ešĺ e **žena** u ukupnom broju lica koja traže zaposlenje u junu/lipnju 2004. godine iznosi 36.828 ili 60,46%. Posmatrano po biroima, najveĺ i broj registrovanih nezaposlenih lica evidentirano je u Novom Gradu 16.817 lica ili 27,60%, Ilidži 9.827 ili 16,13%, Novom Sarajevu 7.915 ili 12,99%, itd.

Uļ ešĺ e **struļ nih** lica u ukupnom broju nezaposlenih iznosi 36.296 ili 59,0%, od ļ ega sa VSS 1.853 ili 3,00%, VŠS 1,029 ili 2,00%, SSS 15.377 ili 25,00%, VKV 581 ili 1,00% i KV 17.456 ili 29,00%, a **nestruļ nih** 24.617 ili 41,00 %, od ļ ega NKV 23.556 ili 38,00%, PKV 526 ili 1,00% i NSS 535 ili 1,00%.

Broj lica koja **prvi put traže zaposlenje** je 29.286 ili 48,07% od ukupnog broja registrovanih nezaposlenih lica, od toga je **struļ nih lica** 15.443 ili 52,73%, a **nestruļ nih** 13.843 ili 47,27%. Od ukupnog broja registrovanih nezaposlenih lica u posmatranom periodu uļ ešĺ e **demobilisanih vojnih obveznika** iznosi 7.457 ili 12,24%, **ratnih vojnih invalida** 1.745 ili 2,86%, **ļ lanova poginulih boraca - šehida** 1.546 ili 2,53% i **ostalih invalida** (civilne žrtve rata, kategorizovana omladina i ostali) 536 ili 0,87%.

U skladu sa Zakonom o posredovanju u zapošljavanju i socijalnoj sigurnosti nezaposlenih osoba, u junu/lipnju 2004. godine **novļ anu naknadu** je koristilo 1.389 lica ili 2,28% od ukupnog broja evidentiranih nezaposlenih lica. Broj korisnika novļ ane naknade u junu/lipnju 2004. godine manje je za 6 lica ili 0,43% u odnosu na prethodni mjesec. **Zdravstvenu zaštitu** u istom periodu koristilo je 32.808 lica ili 53,86% od ukupnog broja evidentiranih nezaposlenih i veĺ i je za 288 lica ili 0,89% u odnosu na predhodni mjesec.

* Poslije potpisa ugovora sa PIO/MIO u sljijedeĺ im biltenima davat Í emo i podatke o zaposlenosti prema podacima iz PIO/MIO.U periodu do potpisivanja ugovora vršit Í e se analiza nivoa izvještavanja i tipovi izvještaja po djelatnostima i opĺ inama u Kantonu Sarajevo.

STANOVNIŠTVO, ZAPOSLENO OSOBLJE I REGISTROVANA NEZAPOSLENA LICA

Tabela 1

	STANOVNIŠTVO (31.XII. 2003.) /1				ZAPOSLENO OSOBLJE /1 (31.V. 2004.)	REGISTROVANA NEZAPOSLENA LICA (30.VI. 2004.)	STOPA		% UĻEŠĆA REGISTROV. NEZAPOSL. LICA U BROJU RADNO AKTIVNOG STANOVN.
		Po godinama starosti					ZAPOSLENOSTI	NEZAPOSLENOSTI	
	UKUPNO	0 - 14	15 - 65	65 i preko			6x100 / 4	7x100 / 6+7	(od 15 do 65)
1	2	3	4	5	6	7	8	9	10
CENTAR	**68.067**	10.489	46.551	11.027	**32.472**	**6.699**	69,76	17,10	14,39
HADŽIĆI	**20.133**	4.169	14.092	1.872	**2.895**	**4.726**	20,54	62,01	33,54
ILIDŽA	**47.924**	9.679	31.296	6.949	**8.461**	**9.827**	27,04	53,73	31,40
ILIJAŠ	**15.325**	3.199	10.517	1.609	**1.409**	**4.037**	13,40	74,13	38,39
NOVI GRAD	**116.832**	17.898	86.783	12.151	**14.387**	**16.817**	16,58	53,89	19,38
NOVO SARAJEVO	**74.402**	10.129	51.104	13.169	**18.459**	**7.915**	36,12	30,01	15,49
STARI GRAD	**38.211**	6.720	26.065	5.426	**9.727**	**5.713**	37,32	37,00	21,92
VOGOŠĆA	**19.966**	3.727	14.622	1.617	**2.348**	**4.825**	16,06	67,27	33,00
TRNOVO	**836**	148	440	248	**190**	**354**	43,18	65,07	80,45
KANTON SARAJEVO - Ukupno	**401.696**	**66.158**	**281.470**	**54.068**	**90.348**	**60.913**	**32,10**	**40,27**	**21,64**
FEDERACIJA BIH	**2.323.360**	**422.302**	**1.636.130**	**264.928**	**387.592**	**311.619**	23,69	44,57	19,05
% UĻEŠĆA KS U FBIH	**17,29**	**15,67**	**17,20**	**20,41**	**23,31**	**19,55**			

1/ Podaci Federalnog zavoda za statistiku BiH

Grafikon 1
STANOVNIŠTVO KANTONA SARAJEVO
(31.12.2003. godine)

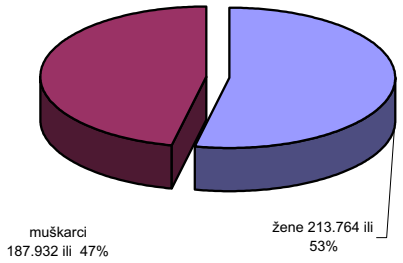

Grafikon 2
STANOVNIŠTVO KANTONA SARAJEVO
(31.12.2003.)

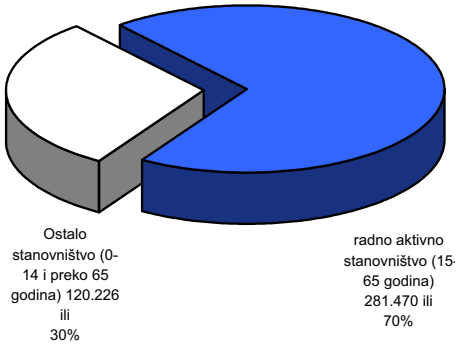

ZAPOSLENOST [1/]

Ukupno - Kanton Sarajevo - opĺ ine

Tabela 2 maj/svibanj 2004. godine

	Ø 2003.	IV 2004.	V 2004.	INDEX V 2004. / Ø 2003.	INDEX V 2004. / IV 2004.
KS UKUPNO	**85.737**	**89.840**	**90.348**	**105,38**	**100,57**
Hadžiĺ i	2.830	2.940	2.895	102,30	98,47
Ilidža	7.817	8.521	8.461	108,24	99,30
Ilijaš	1.129	1.223	1.409	124,80	115,21
Vogošĺ a	2.211	2.340	2.348	106,20	100,34
Trnovo	172	187	190	110,47	101,60
UKUPNO GRAD	**71.578**	**74.629**	**75.045**	**104,84**	**100,56**
Centar	28.970	32.129	32.472	112,09	101,07
Novi Grad	14.348	14.215	14.387	100,27	101,21
Novo Sarajevo	18.142	18.565	18.459	101,75	99,43
Stari Grad	10.118	9.720	9.727	96,14	100,07

1/ Podaci Federalnog zavoda za statistiku

ZAPOSLENOST

Po podruļ jima - Kanton Sarajevo

Tabela 3 maj/svibanj 2004. godine

PODRUĻ JE /[1]	BROJ ZAPOSLENIH Ø 2003.	IV 2004.	V 2004.	INDEX V 2004. / Ø 2003.	INDEX V 2004. / IV 2004.
KS UKUPNO	**85.737**	**89.840**	**90.348**	**105,38**	**100,57**
A - Poljoprivreda, lov i šumarstvo	747	812	843	112,85	103,82
B - Ribarstvo	0	0	0	0,00	0,00
C - Rudarstvo	75	71	70	93,33	98,59
D - PreraĽivaļ ka industrija	14.579	13.244	13.558	93,00	102,37
E - Snabdijevanje el. energijom, gasom i vodom	3.735	3.690	3.693	98,88	100,08
F - GraĽevinarstvo	6.906	6.402	6.629	95,99	103,55
G - Trgovina	11.101	10.990	10.853	97,77	98,75
H - Ugostiteljstvo	3.840	4.118	4.318	112,45	104,86
I - Saobraĺ aj, skladištenje i veze	9.229	8.482	8.490	91,99	100,09
J - Finansijsko posredovanje	3.057	3.157	3.158	103,30	100,03
UKUPNO PRIVREDA	**53.269**	**50.966**	**51.612**	**96,89**	**101,27**
K - Poslovanje nekretninama iznajmljivanje i poslovne usl.	4.354	3.977	3.801	87,30	95,57
L - Javna uprava i odbrana; obavezno socijalno osiguranje	7.931	11.049	11.032	139,10	99,85
M - Obrazovanje	7.642	7.812	7.844	102,64	100,41
N - Zdravstvena i socijalna zaštita	7.139	7.501	7.526	105,42	100,33
O - Ostale javne, društvene, soc. i liļ ne uslužne djelatnosti	5.402	6.298	6.296	116,55	99,97
P - Privatna domaĉinstva sa zaposlenim licima	…	25	25	…	…
Q - Eksteritorijalne org. i tijela [2/]	…	2212	2212	…	…
UKUPNO NEPRIVREDA	**32.468**	**38.874**	**38.736**	**119,31**	**99,65**

1/ Prema standardnoj klasifikaciji djelatnosti 2/obuhvaĺ ene nerasporeĽene djelatnosti po SKD.

ZAPOSLENOST

U FEDERACIJI BOSNE I HERCEGOVINE NA KANTONIMA

Tabela 3.1.

BROJ ZAPOSLENIH STANJE 31.V. 2004. GODINE											
PODRUĻ JE /[1]	USK	PK	TZK	ZDK	BPK	SBK	HNK	ZHK	KS	HBK	FBIH[2/]
SK UKUPNO	**32.764**	**5.823**	**70.169**	**69.171**	**4.298**	**35.955**	**41.697**	**13.937**	**90.348**	**10.430**	**374.592**
A - Poljoprivreda, lov i šumarstvo	888	264	2.537	2.158	48	1.401	1.230	386	843	521	10.276
B - Ribarstvo	32	0	1	4	0	17	83	51	0	0	188
C - Rudarstvo	140	221	8.783	5.331	0	1.191	70	53	70	249	16.108
D - PreraĽivaļ ka industrija	10.225	948	15.887	21.974	1.311	11.407	8.293	2.650	13.558	2.077	88.330
E - Snabdijevanje el. energijom, gasom i vodom	1.004	168	2.743	2.211	151	1.274	2.306	494	3.693	237	14.281
F - GraĽevinarstvo	2.035	173	4.046	4.403	230	1.377	2.831	808	6.629	696	23.228
G - Trgovina	3.754	1.172	7.984	8.524	479	5.606	6.413	4.299	10.853	1.464	50.548
H - Ugostiteljstvo	1.524	180	2.157	2.721	192	1.264	1.664	458	4.318	367	14.845
I - SaobraĺĆ aj, skladištenje i veze	1.517	390	5.410	4.387	217	1.749	3.670	969	8.490	962	27.761
J - Finansijsko posredovanje	593	81	953	620	58	304	1.471	261	3.158	171	7.670
UKUPNO PRIVREDA	**21.712**	**3.597**	**50.501**	**52.333**	**2.686**	**25.590**	**28.031**	**10.429**	**51.612**	**6.744**	**253.235**
K - Poslovanje nekretninama, iznajmljivanje i poslovne usl.	422	29	1.201	1.426	59	290	974	193	3.801	52	8.447
L - Javna uprava i odbrana; obavezno socijalno osiguranje	3.287	994	5.443	4.751	697	3.143	3.980	1.301	11.032	1.036	35.664
M - Obrazovanje	3.450	628	6.347	5.609	390	3.201	3.405	1.237	7.844	897	33.008
N - Zdravstvena i socijalna zaštita	2.416	489	4.877	3.856	349	2.923	3.268	679	7.526	884	27.267
O - Ostale javne, društvene, soc. i liļ ne uslužne djelatnosti	1.228	84	1.465	1.196	117	787	1.712	90	6.296	191	13.166
P - Privatna domaĺ instva sa zaposlenim licima	249	2	1	...	...	...	47	8	25	35	367
Q - Eksteritorijalne org. i tijela	...	...	334	...	...	21	280	...	2212	591	3.438
UKUPNO NEPRIVREDA/2	**11.052**	**2.226**	**19.668**	**16.838**	**1.612**	**10.365**	**13.666**	**3.508**	**38.736**	**3.686**	**121.357**

1/ Prema standardnoj klasifikaciji djelatnosti 2/ Nisu uključeni uposleni u vojsci i policiji (13.000)

Grafikon 3
ZAPOSLENOST U FBIH
stanje 31. 5. 2004. godine

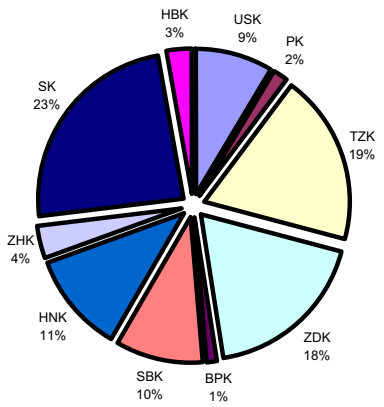

Grafikon 4
ZAPOSLENOST U FBIH - stanje 31. 5. 2004. godine

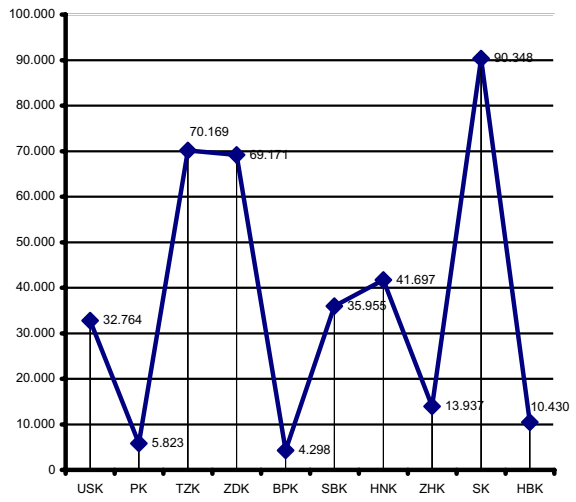

STANOVNIŠTVO, ZAPOSLENOST I REGISTROVANA NEZAPOSLENA LICA NA KANTONU SARAJEVO

Tabela 3.2.

	CENTAR	HADŽIĆI	ILIDŽA	ILIJAŠ	NOVI GRAD	NOVO SARAJEVO	STARI GRAD	VOGOŠĆA	TRNOVO	SARAJEVSKI KANTON
Broj stanovnika Procjena (stanje 31.XII. 2003.)	68.067	20.133	47.924	15.325	116.832	74.402	38.211	19.966	836	**401.696**
Radno aktivno stanovništvo (15 - 65)	46.551	14.092	31.296	10.517	86.783	51.104	26.065	14.622	440	281.470
Broj zaposlenih (Stanje 31.V. 2004.)	32.472	2.895	8.461	1409	14.387	18.459	9.727	2.348	190	90.348
Registrovana nezaposlena lica (Stanje 30.VI. 2004.)	6.699	4.726	9.827	4.037	16.817	7.915	5.713	4.825	354	60.913

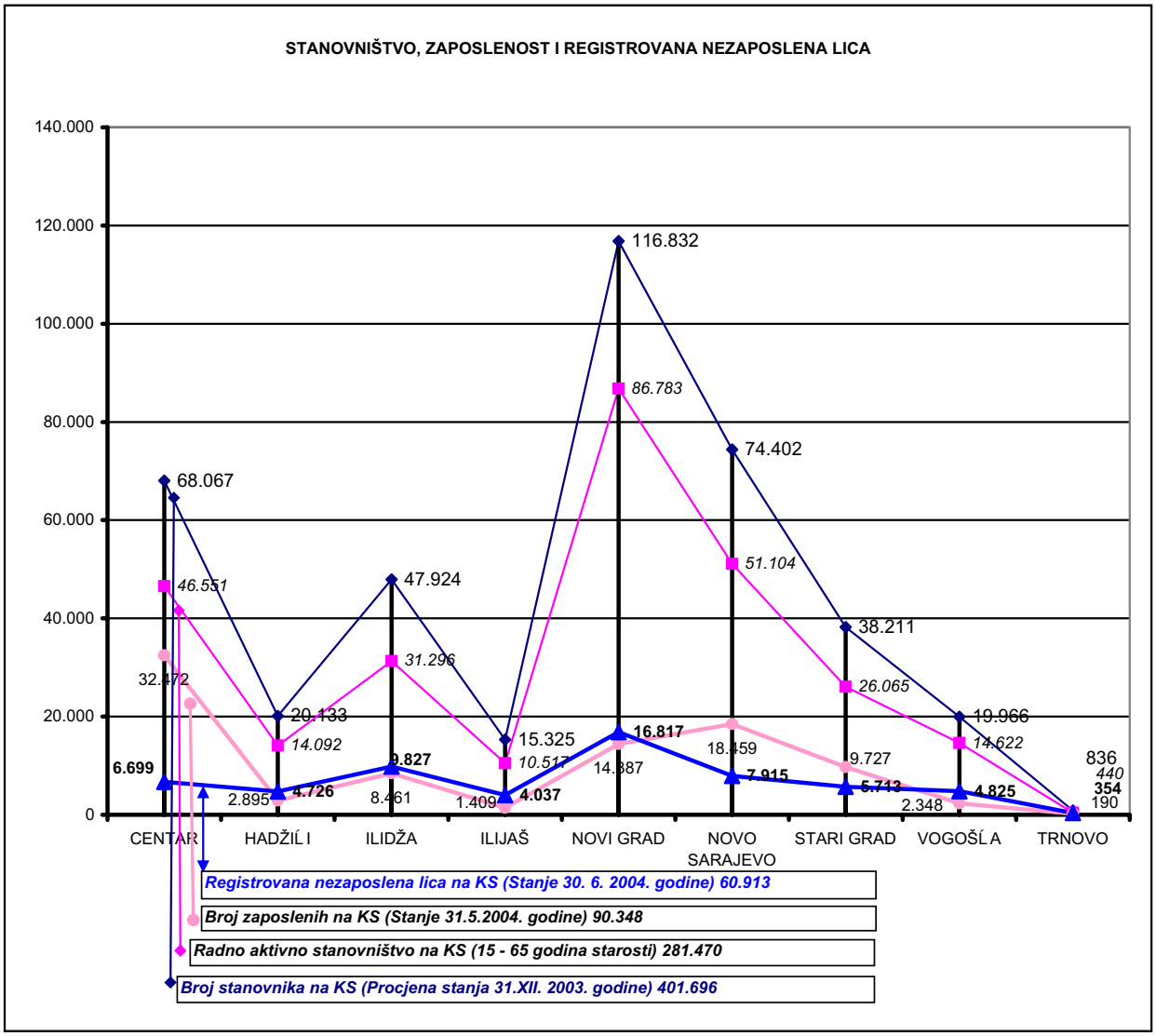

POSREDOVANJE JAVNE USTANOVE "SLUŽBA ZA ZAPOŠLJAVANJE KANTONA SARAJEVO" SARAJEVO

Po biroima

Tabela 4 juni /lipanj 2004. godine

	Podnijete prijave o slob. rad. mjestima	Realizovane prijave	Zaposleni sa eviden. lica koja traže zapos.	Prestanci radnog odnosa
KS UKUPNO	**148**	**73**	**550**	**140**
Hadžiĺ i	0	0	26	11
Ilidža	1	0	88	19
Ilijaš	40	18	18	2
Vogošĺ a	62	0	34	8
Trnovo	0	0	3	1
UKUPNO GRAD	***45***	***55***	***381***	***99***
Centar	44	2	82	18
Novi Grad	0	0	164	49
Novo Sarajevo	1	1	83	24
Stari Grad	0	52	52	8

POSREDOVANJE JAVNE USTANOVE "SLUŽBA ZA ZAPOŠLJAVANJE KANTONA SARAJEVO" SARAJEVO

Uļ ešĺ e žena, indexi

Tabela 5 juni /lipanj 2004. godine

	UKUPNO		INDEX	ŽENE		INDEX
	V 2004.	VI 2004.	VI / V	V 2004.	VI 2004.	VI / V
Podnijete prijave o potrebama za radnici.	72	148	205,56	24	45	187,50
Real. prijave o slobodn-im radnim mjestima	70	73	104,29	27	25	92,59
Zapos. sa evidencije lica koja traže zapos.	570	550	96,49	259	228	88,03
Prestan. rad. odnosa	155	140	90,32	78	72	92,31

REGISTROVANA NEZAPOSLENOST

Lica koja traže zaposlenje, lica koja prvi put traže zaposlenje i prijavljenja lica u toku mjeseca po biroima

Tabela 6 juni /lipanj 2004. godine

	Lica koja traže zaposlenje	Od kolone UKUPNO **prvi put** traže zaposlenje	**Prijavljena lica** koja traže zaposlenje - **u toku izvještajnog** mjeseca
KS UKUPNO	**60.913**	**29.286**	**1.962**
Hadžiĺ i	4.726	3.021	174
Ilidža	9.827	4.661	269
Ilijaš	4.037	2.558	133
Vogošĺ a	4.825	2.703	184
Trnovo	354	174	12
UKUPNO GRAD	***37.144***	***16.169***	***1.190***
Centar	6.699	2.876	251
Novi Grad	16.817	7.665	470
Novo Sarajevo	7.915	3.065	251
Stari Grad	5.713	2.563	218

REGISTROVANA NEZAPOSLENA LICA

Tabela 7

		UKUPNO	CENTAR	HADŽIĆI	ILIDŽA	ILIJAŠ	NOVI GRAD	NOVO SARAJEVO	STARI GRAD	VOGOŠĆA	TRNOVO /1
Stanje	31. XII. 1996.	**17.940**	2.346	891	3.201	504	5.336	2.396	1.913	1.353	0
	31. XII. 1997.	**32.668**	3.742	2.022	5.923	1.461	9.408	4.615	2.839	2.658	0
	31. XII.1998.	**46.381**	5.523	3.003	8.292	2.435	12.603	6.866	4.013	3.646	0
	31.XII. 1999.	**51.491**	5.973	3.517	8.785	3.140	14.549	7.242	4.195	4.090	0
	31.XII. 2000.	**51.031**	5.800	3.687	8.201	3.273	14.457	7.221	4.371	4.021	0
	31.XII. 2001.	**52.088**	6.170	3.914	7.954	3.329	14.432	7.482	4.677	4.077	53
	31.XII. 2002.	**56.519**	6.338	4.142	8.958	3.693	15.257	8.109	5.310	4.424	288
	31.XII. 2003.	**59.791**	6.575	4.484	9.399	3.950	16.640	8.099	5.585	4.710	349
	30.VI. 2004.	**60.913**	6.699	4.726	9.827	4.037	16.817	7.915	5.713	4.825	354

Stanje	31. XII .2003.	**59.791**	6.575	4.484	9.399	3.950	16.640	8.099	5.585	4.710	349
	31. I . 2004.	**59.899**	6.594	4.555	9.455	3.934	16.668	8.058	5.579	4.711	345
	29. II. 2004.	**60.108**	6.613	4.599	9.517	3.976	16.783	8.014	5.574	4.691	341
	31.III. 2004.	**60.564**	6.629	4.670	9.643	3.943	16.932	8.030	5.640	4.723	354
	30.IV. 2004.	**60.377**	6.632	4.638	9.720	3.947	16.789	7.945	5.620	4.735	351
	31.V. 2004.	**60.096**	6.598	4.650	9.727	3.979	16.629	7.830	5.611	4.718	354
	30.VI.2004.	**60.913**	6.699	4.726	9.827	4.037	16.817	7.915	5.713	4.825	354

JUNI 2004. GODINA

UKUPNO	Svega	**60.913**	**6.699**	**4.726**	**9.827**	**4.037**	**16.817**	**7.915**	**5.713**	**4.825**	**354**
	Žene	**36.826**	**4.167**	**3.013**	**5.812**	**2.207**	**10.272**	**4.779**	**3.344**	**3.043**	**189**
NKV	Svega	**23.556**	2.141	2.464	4.009	2.069	6.158	2.264	1.925	2.306	220
	Žene	**16.074**	1.487	1.792	2.740	1.283	4.212	1.486	1.248	1.680	146
PKV	Svega	**526**	57	23	125	58	109	63	53	37	1
	Žene	**246**	21	18	54	26	57	27	19	24	0
KV	Svega	**17.456**	1.812	1.267	2.886	1.206	4.947	2.189	1.735	1.324	90
	Žene	**7.772**	853	562	1.161	485	2.319	1.035	775	561	21
VKV	Svega	**581**	61	25	123	30	171	87	47	34	3
	Žene	**96**	13	5	13	1	32	25	5	2	0
NSS	Svega	**535**	92	6	99	18	154	90	49	27	0
	Žene	**522**	90	5	96	18	153	86	47	27	0
SSS	Svega	**15.377**	1.922	886	2.301	610	4.486	2.563	1.578	995	36
	Žene	**10.320**	1.288	600	1.582	372	3.013	1.717	1.041	688	19
VŠS	Svega	**1.029**	169	24	129	22	285	232	119	47	2
	Žene	**639**	111	15	79	10	180	138	80	24	2
VSS	Svega	**1.853**	445	31	155	24	507	427	207	55	2
	Žene	**1.157**	304	16	87	12	306	265	129	37	1

1/ Evidencija nezaposlenih lica voĽena je u Birou za zapošljavanje Ilidža do 2001. godine

Grafikon 6
RADNO AKTIVNO STANOVNIŠTVO

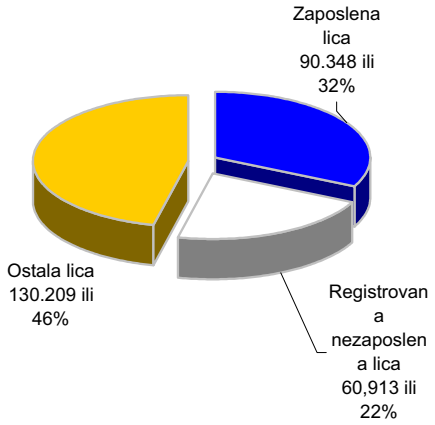

Grafikon 7
REGISTRIVANA NEZAPOSLENA LICA
stanje 30.VI. 2004. god

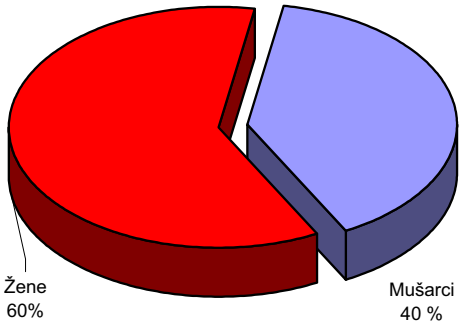

Grafikon 8
REGISTROVANA NEZAPOSLENA LICA

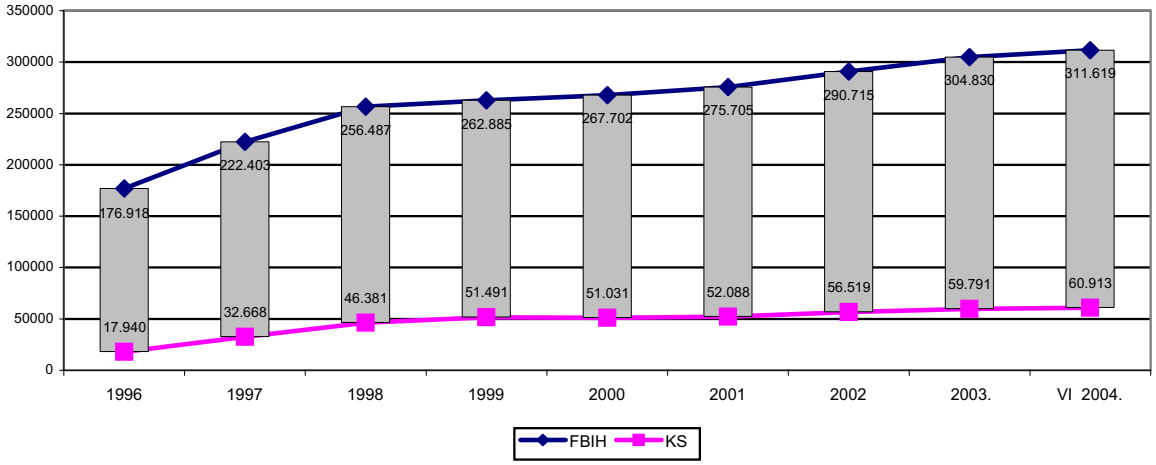

Grafikon 9
REGISTROVANA NEZAPOSLENA LICA NA KS

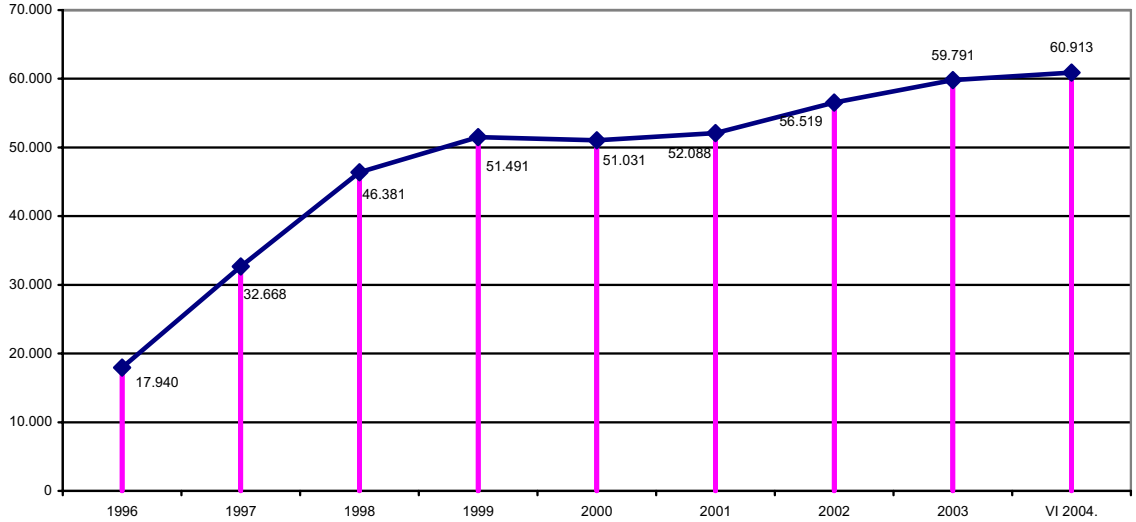

Grafikon 10
REGISTROVANA NEZAPOSLENA LICA

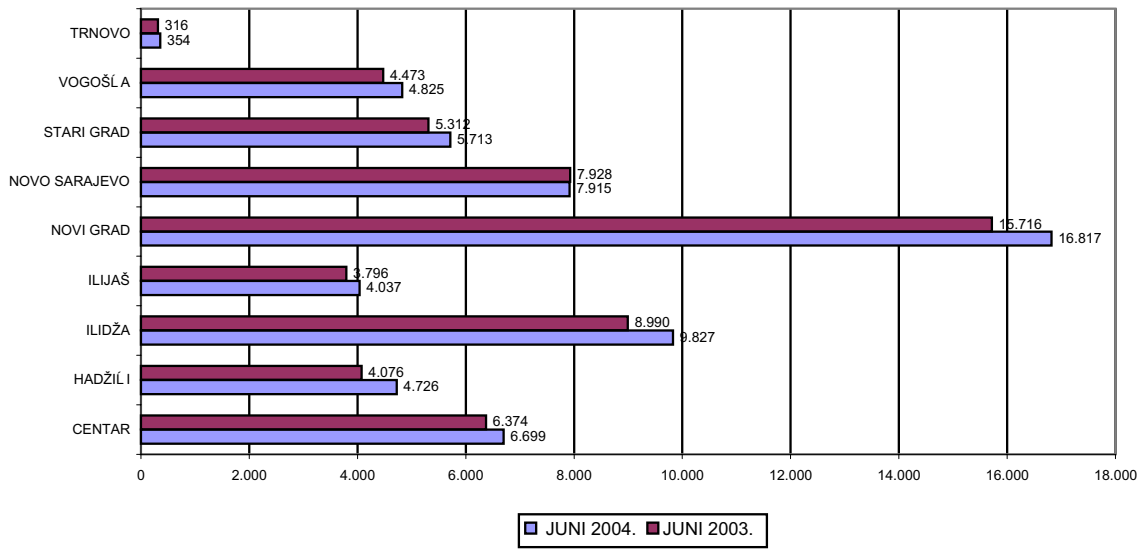

Grafikon 11
REGISTROVANA NEZAPOSLENA LICA U F BIH I KS

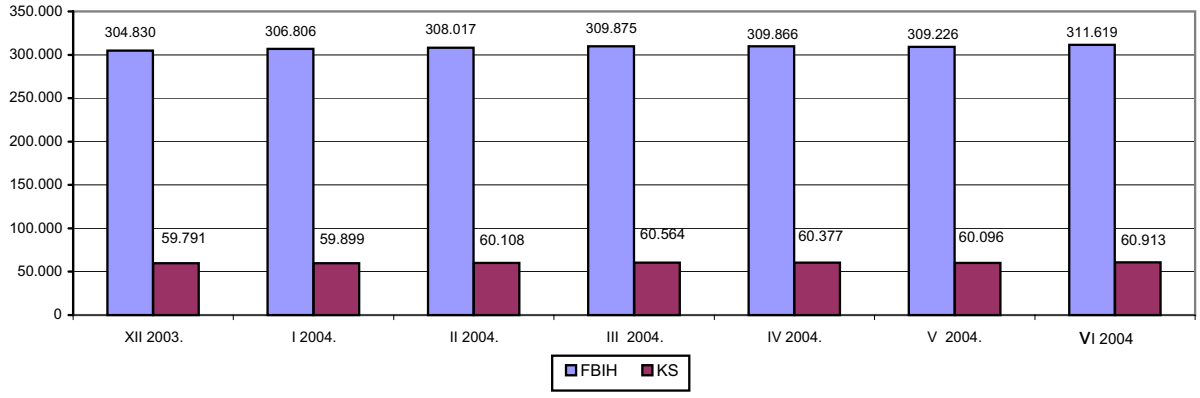

Grafikon 12
REGISTROVANA NEZAPOSLENA LICA U KS

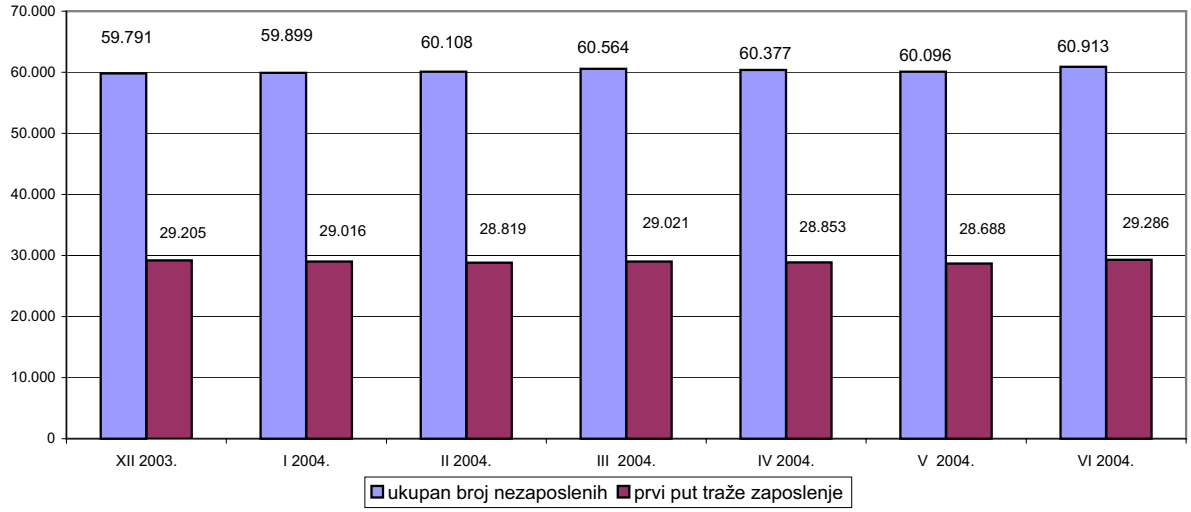

Grafikon 13
REGISTROVANA NEZAPOSLENA LICA
juni 2004. - *po polu*

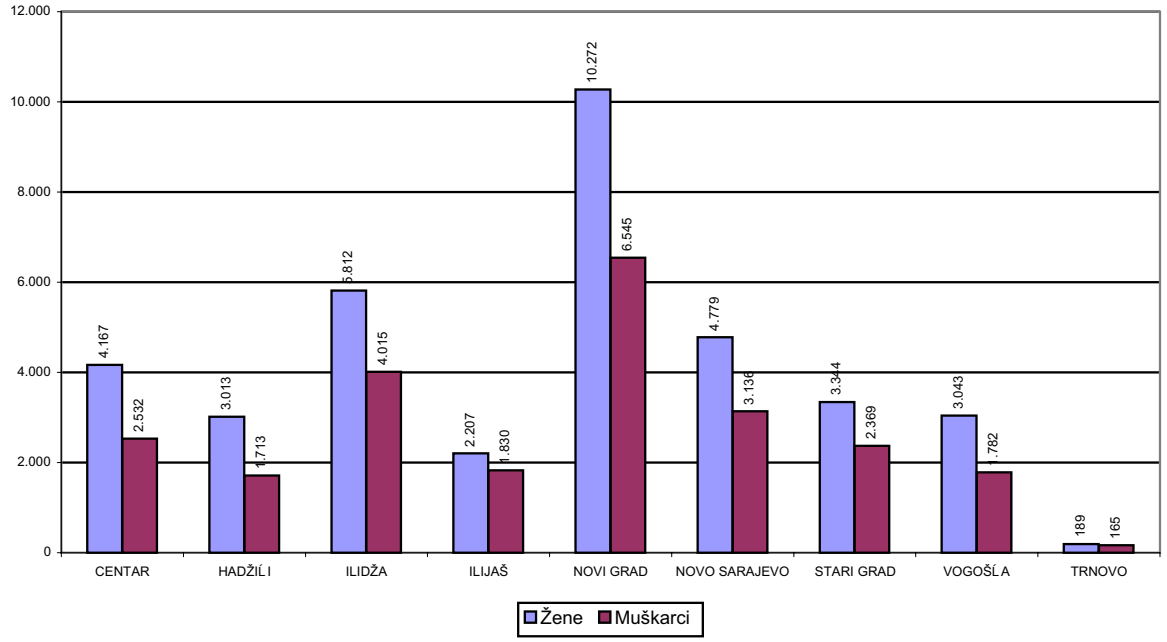

Grafikon 14
REGISTROVANA NEZAPOSLENA LICA
prema kvalifikacionoj strukturi - juni 2004.

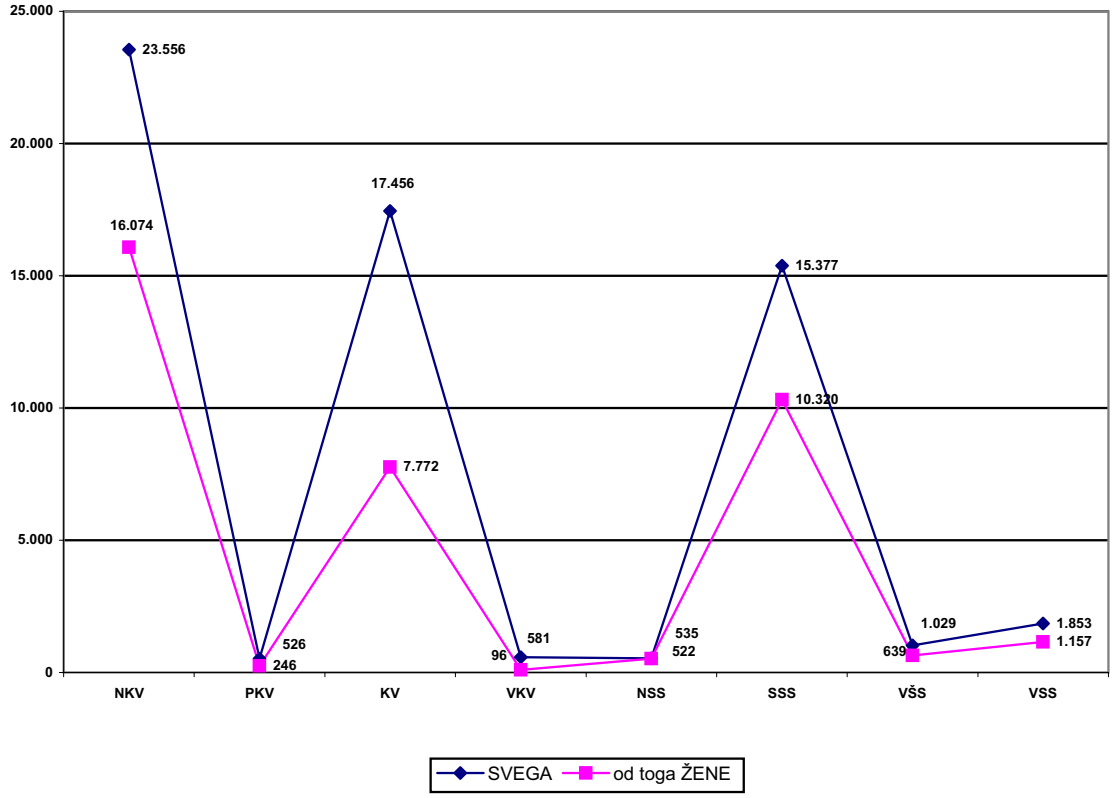

Grafikon 15
REGISTROVANA NEZAPOSLENA LICA
prema struļ nosti - juni 2004.

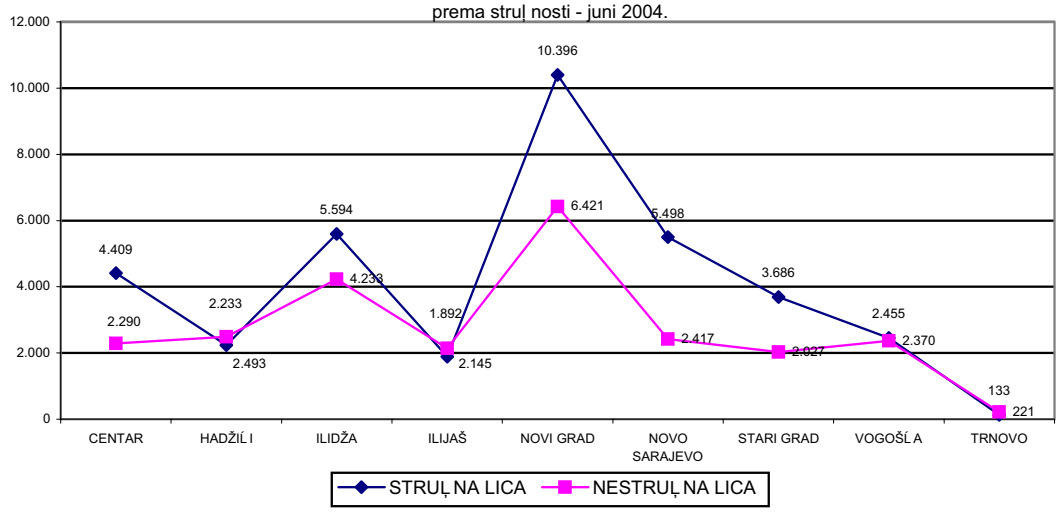

Grafikon 16
REGISTROVANA NEZAPOSLENA LICA - ŽENE
prema struļ nosti juni 2004.

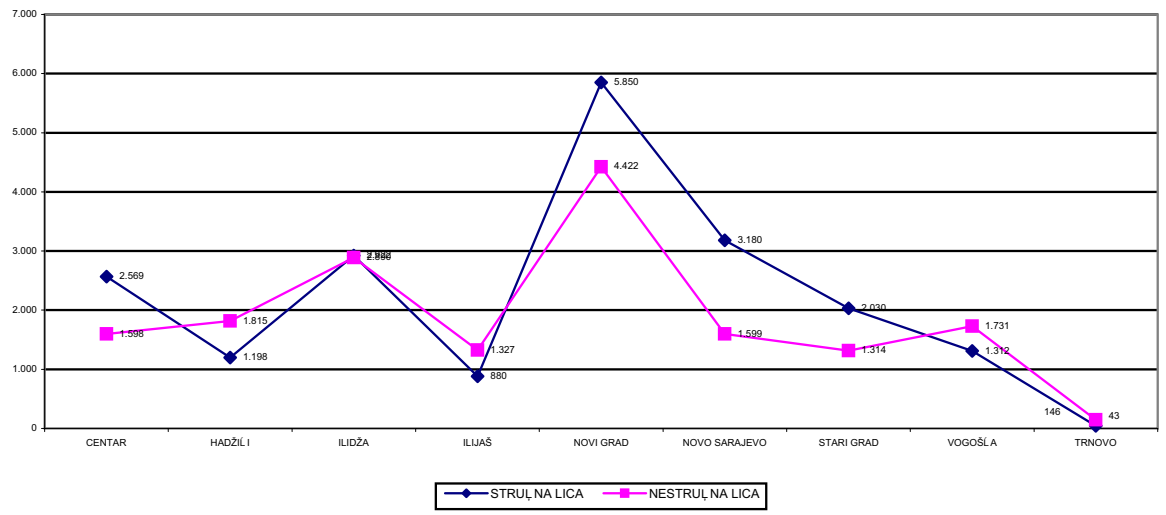

Grafikon 17
STOPE ZAPOSLENOSTI I NEZAPOSLENOSTI
po biroima za zapošljavanje KS
juni 2004. godine

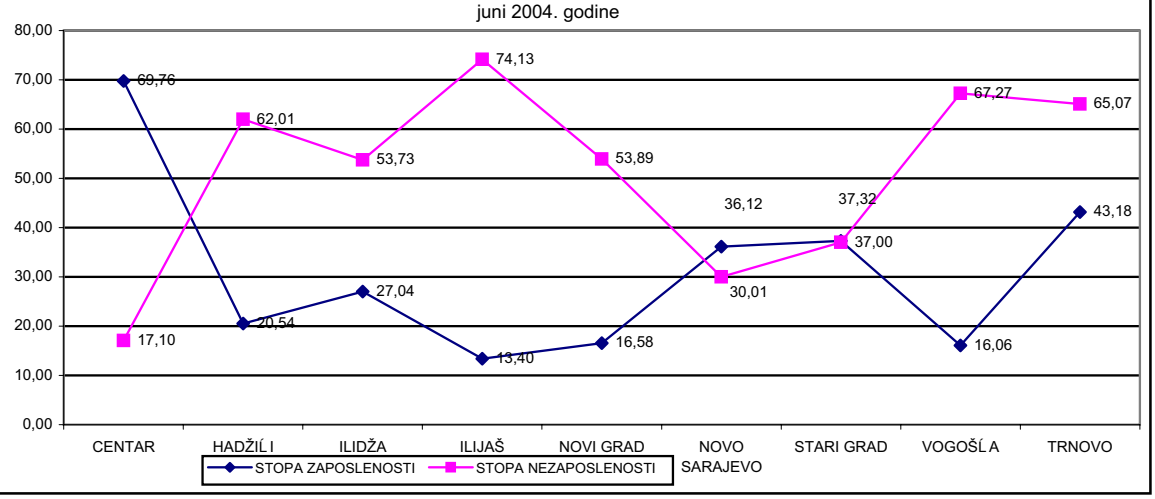

Grafikon 18
STRUKTURA BRISANIH I ZAPOSLENIH LICA SA EVIDENCIJE KS

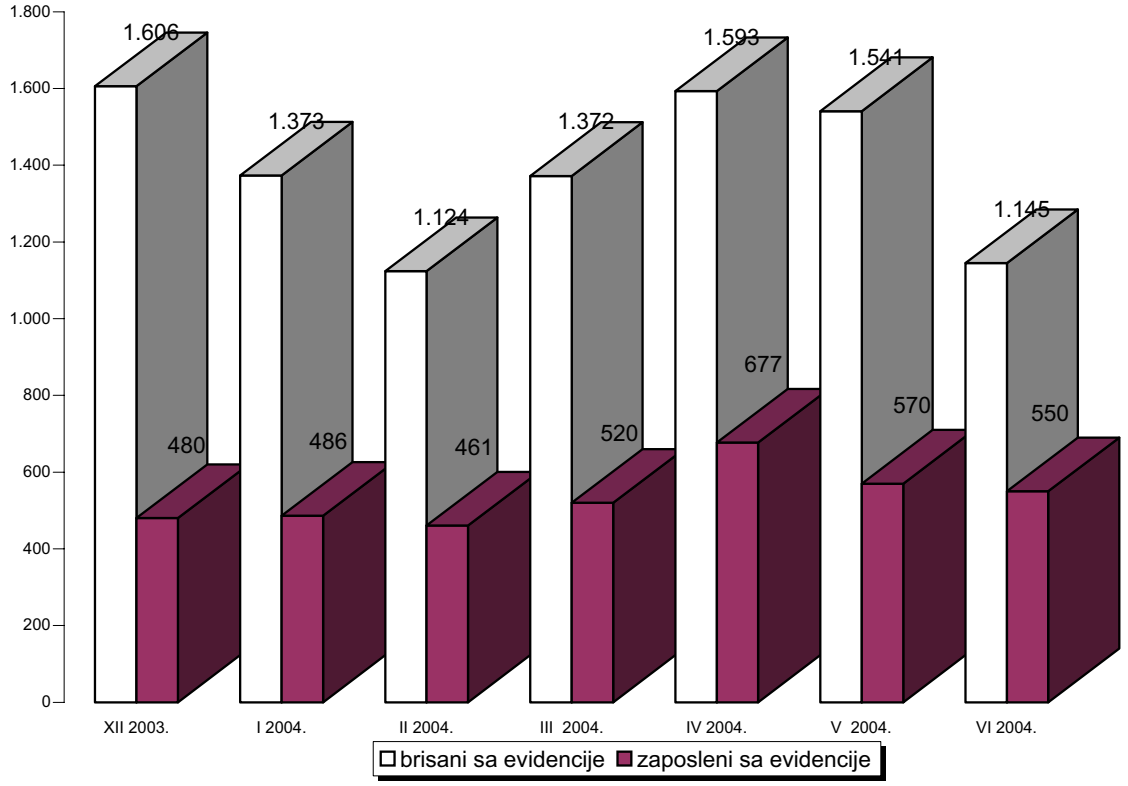

Grafikon 19
kvalifikaciona struktura lica zaposlenih s evidencije JU "Služba za zapošljavanje Kantona Sarajevo" juni 2004.godine

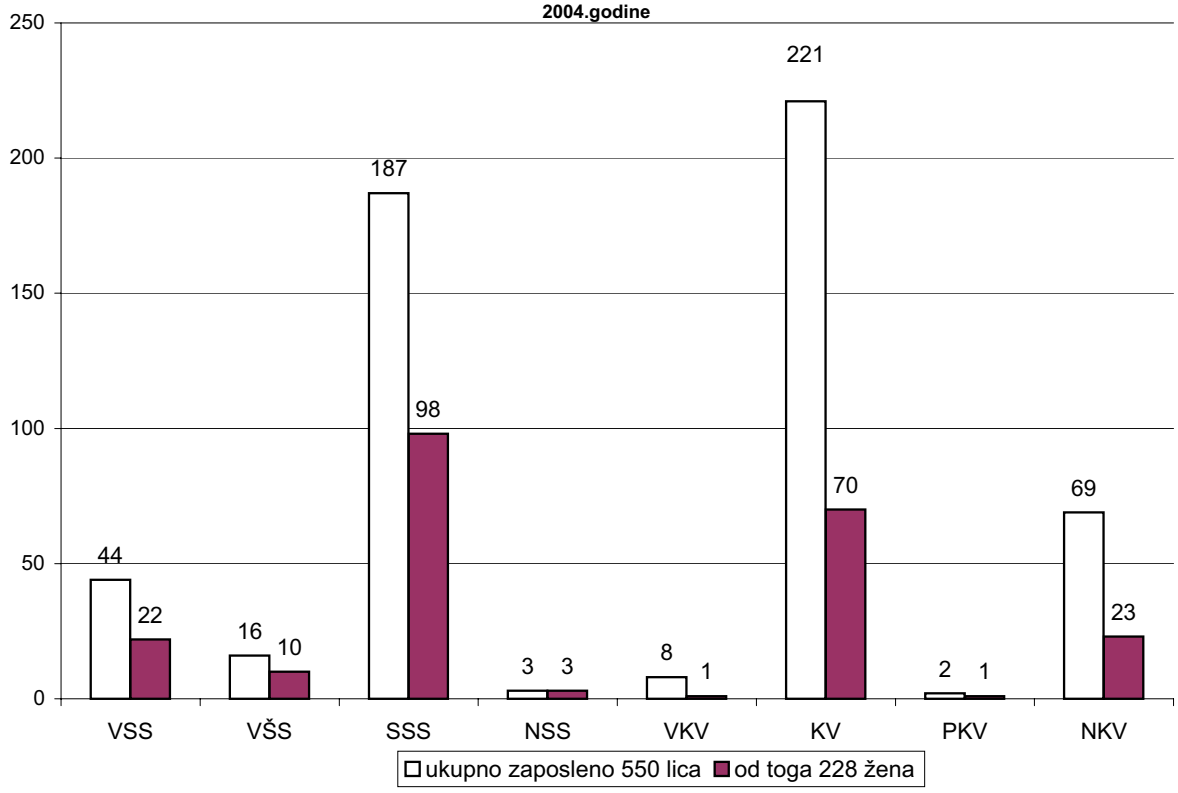

REGISTROVANA NEZAPOSLENOST

Uį eší e žena, indexi

Tabela 8 juni /lipanj 2004. godine

	UKUPNO		INDEX	ŽENE		INDEX	
	V 2004.	VI 2004.	VI / V	V 2004.	VI 2004.	VI / V	
1. Lica koja ***traže zaposlenje***	60.096	60.913	101,36	36.390	36.826	101,20	
2. Od kolone UKUPNO ***prvi put*** traže zaposlenje	28.688	29.286	102,08	19.792	20.053	101,32	
3. **Prijavljena** lica koja traže zaposlenje ***-u toku izvještaj. mj***	1.260	1.962	155,71	693	1.005	145,02	

REGISTROVANA NEZAPOSLENOST

Kvalifikaciona struktura

Tabela 9 juni /lipanj 2004. godine

	Lica koja traže zaposlenje **Svega**	Od kolone - **Svega prvi put traže zap.**	**Novoprijavljena lica** koja traže zaposl. u toku **izvještajnog mjeseca**	
SVEUKUPNO	**60.913**	**29.286**	**1.962**	
Struį na lica ukupno	**36.296**	**15.443**	**1.578**	
KV	17.456	7.161	649	
VKV	581	19	24	
SSS	15.377	7.138	698	
VŠS	1.029	280	55	
VSS	1.853	845	152	
Nestruį .lica ukupno	**24.617**	**13.843**	**384**	
NKV	23.556	13.544	364	
PKV	526	221	11	
NSS	535	78	9	

Grafikon 20.
Kvalifikaciona struktura registrovanih nezaposlenih lica - juni/lipanj 2004.

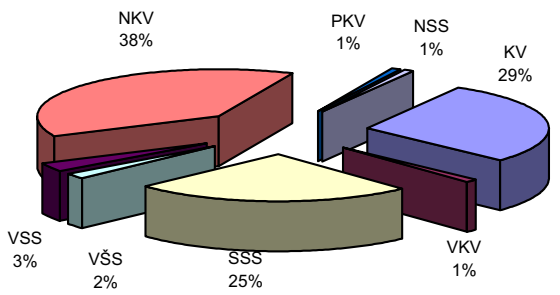

Grafikon 21.
Registrovana nezaposlena lica prema struį noj spremi - juni/lipanj 2004.

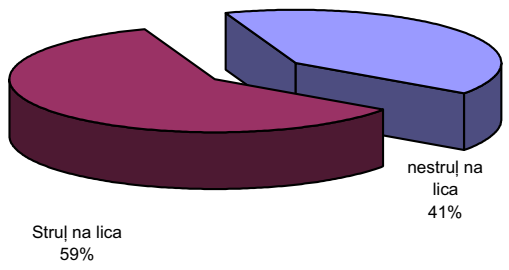

REGISTROVANA NEZAPOSLENOST

Demobilisani vojni obveznici, Ļ lanovi porodica poginulih boraca, ratni vojni invalidi, ostali invalidi - biroi

Tabela 10 juni /lipanj 2004. godine

	Demobilisani vojni obveznici	Ļ lanovi porodica pog - inulih boraca-šehida	Ratni vojni invalidi	Ostali invalidi
KS UKUPNO	**7.457**	**1.546**	**1.745**	**536**
Hadžiĺ i	568	157	91	24
Ilidža	1.254	143	248	44
Ilijaš	339	52	63	21
Vogošĺ a	645	288	148	33
Trnovo	106	26	17	5
Grad Sarajevo	***4.545***	***880***	***1.178***	***409***
Centar	643	155	211	56
Novi Grad	1.967	380	474	198
Novo Sarajevo	1.171	260	327	79
Stari Grad	764	85	166	76

REGISTROVANA NEZAPOSLENOST

Demobilisani vojni obveznici, Ļ lanovi porodica poginulih boraca, ratni vojni invalidi, ostali invalidi - kvalifikaciona i polna struktura

Tabela 11 juni /lipanj 2004. godine

		UKUPNO OVE KATEGORIJE NEZAPOSLENIH			DEMOBIL.	Ļ L. POROD.	RVI	OSTALI INVALIDI
		V 2004.	VI 2004.	VI / V	VI 2004.	VI 2004.	VI 2004.	VI 2004.
UKUPNO	**SVEGA**	**11.266**	**11.284**	**100,16**	**7.457**	**1.546**	**1.745**	**536**
	žene	1.765	1.765	100,00	472	1.040	37	216
VSS	**SVEGA**	**167**	**170**	**101,80**	**117**	**19**	**27**	**7**
	žene	16	18	112,50	5	10	1	2
VŠS	**SVEGA**	**128**	**133**	**103,91**	**98**	**10**	**25**	**0**
	žene	19	19	100,00	9	8	2	0
SSS	**SVEGA**	**1.800**	**1.813**	**100,72**	**1.150**	**351**	**253**	**59**
	žene	418	420	100,48	130	256	12	22
VKV	**SVEGA**	**280**	**281**	**100,36**	**210**	**6**	**62**	**3**
	žene	2	1	50,00	0	1	0	0
KV	**SVEGA**	**4.043**	**4.045**	**100,05**	**2.737**	**458**	**629**	**221**
	žene	419	421	**100,48**	110	221	8	82
Struļ na lica	**SVEGA**	6.418	**6.442**	**100,37**	**4.312**	**844**	**996**	**290**
	žene	874	879	100,57	254	496	23	106
NKV	**SVEGA**	**4.612**	**4.599**	**99,72**	**3.022**	**674**	**732**	**171**
	žene	812	806	99,26	200	520	12	74
PKV	**SVEGA**	**195**	**203**	**104,10**	**105**	**12**	**15**	**71**
	žene	44	46	104,55	5	9	0	32
NSS	**SVEGA**	**41**	**40**	**97,56**	**18**	**16**	**2**	**4**
	žene	35	34	97,14	13	15	2	4
Nestruļ na lica	**SVEGA**	**4.848**	**4.842**	**99,88**	**3.145**	**702**	**749**	**246**
	žene	891	886	99,44	218	544	14	110

REGISTROVANA NEZAPOSLENOST

Po biroima, uļ ešĺ e žena, indexi

Tabela 12 juni /lipanj 2004. godine

	UKUPNO		INDEX	ŽENE		INDEX
	V 2004.	VI 2004.	VI / V	V 2004.	VI 2004.	VI / V
9. KANTON SARAJEVO						
UKUPNO	**60.096**	**60.913**	**101,36**	**36.390**	**36.826**	**101,20**
Hadžiĺ i	4.650	4.726	101,63	2.969	3.013	101,48
Ilidža	9.727	9.827	101,03	5.768	5.812	100,76
Ilijaš	3.979	4.037	101,46	2.178	2.207	101,33
Vogošĺ a	4.718	4.825	102,27	2.980	3.043	102,11
Trnovo	354	354	100,00	185	189	102,16
Ukupno Grad	***36.668***	***37.144***	***101,30***	***22.310***	***22.562***	***101,13***
Centar	6.598	6.699	101,53	4.109	4.167	101,41
Novi Grad	16.629	16.817	101,13	10.180	10.272	100,90
Novo Sarajevo	7.830	7.915	101,09	4.720	4.779	101,25
Stari Grad	5.611	5.713	101,82	3.301	3.344	101,30

REGISTROVANA NEZAPOSLENOST I ZAPOŠLJAVANJE

Tabela 13 juni /lipanj 2004. godine

	UKUPNO	P O O P Ĺ I N A M A								
		Hadžiĺ i	Ilidža	Ilijaš	Vogošĺ a	Trnovo	Centar	Novi Grad	Novo Sarajevo	Stari Grad
Prestanci rad. odnosa	**140**	11	19	2	8	1	18	49	24	8
Podnijete prijave potr. za radnicima	**148**	0	1	40	62	0	44	0	1	0
- na neodr.	**68**	0	1	40	0	0	27	0	0	0
Realizovan. prijave potr.	**73**	0	0	18	0	0	2	0	1	52
- na neodr.	**18**	0	0	18	0	0	0	0	0	0
Brisani sa evidencije	**1.145**	98	169	75	77	12	150	282	166	116
Zaposleni sa evidenc.	**550**	26	88	18	34	3	82	164	83	52
Novoprijav. lica u toku mj	**1.962**	174	269	133	184	12	251	470	251	218
Lica koja traže zapos.	**60.913**	**4.726**	**9.827**	**4.037**	**4.825**	**354**	**6.699**	**16.817**	**7.915**	**5.713**
Od UKUPNO **prvi put** traže zapos.	**29.286**	3.021	4.661	2.558	2.703	174	2.876	7.665	3.065	2.563
DVO	**7.457**	568	1.254	339	645	106	643	1.967	1.171	764
Ļ.I. porodica **pogin**. borac.	**1.546**	157	143	52	288	26	155	380	260	85
RVI	**1.745**	91	248	63	148	17	211	474	327	166
Ostali inval.	**536**	24	44	21	33	5	56	198	79	76
Korisnici **NN**	**1.389**	103	206	21	54	5	189	426	231	154
- NN iz inos.	**0**	0	0	0	0	0	0	0	0	0
Korisnici **ZZ**	**32.808**	2.121	4.141	2.118	2.359	134	3.985	9.651	4.762	3.537
Povratnici iz inostrans.	**478**	0	0	0	0	0	0	0	478	0

SOCIJALNA I MATERIJALNA SIGURNOST NEZAPOSLENIH

Korisnici novčane naknade i zdravstvenog osiguranja

Tabela 14 juni /lipanj 2004. godine

	Korisnici novčane naknade			Korisnici zdravstvenog osiguranja	
	Ukupno	žene	Od Ukupno iz inostranstva	Ukupno	žene
KS UKUPNO	**1.389**	**606**	**0**	**32.808**	**17.964**
Hadžići	103	15	0	2.121	1.122
Ilidža	206	86	0	4.141	1.988
Ilijaš	21	9	0	2.118	980
Vogošća	54	24	0	2.359	1.326
Trnovo	5	0	0	134	47
Grad Sarajevo	***1.000***	***472***	***0***	***21.935***	***12.501***
Centar	189	71	0	3.985	2.360
Novi Grad	426	214	0	9.651	5.486
Novo Sarajevo	231	118	0	4.762	2.721
Stari Grad	154	69	0	3.537	1.934

SOCIJALNA I MATERIJALNA SIGURNOST NEZAPOSLENIH

Korisnici novčane naknade i zdravstvenog osiguranja - kvalifikaciona i polna struktura

Tabela 15 juni /lipanj 2004. godine

	KORISNICI NOVČANE NAKNADE				INDEX		KORISNICI Z. ZAŠTITE		INDEX
	UKUPNO		IZ INOSTRANSTVA		UKUPNO	INOSTRAN.	V	VI	VI
	V 2004.	VI 2004.	V 2004.	VI 2004.	VI / V	VI / V	2004.	2004.	V
UKUPNO									
SVEGA	**1395**	**1389**	**0**	**0**	**99,57**	**0,00**	**32520**	**32808**	**100,89**
žene	614	606	0	0	98,70	0,00	17769	17964	101,10
NKV									
SVEGA	**300**	**312**	**0**	**0**	**104,00**	**0,00**	**10363**	**10399**	**100,35**
žene	109	122	0	0	111,93	**0,00**	5945	5968	100,39
PKV									
SVEGA	**11**	**8**	**0**	**0**	**72,73**	**0,00**	**337**	**338**	**100,30**
žene	0	0	0	0		0,00	140	139	99,29
KV									
SVEGA	**522**	**520**	**0**	**0**	**99,62**	**0,00**	**10210**	**10265**	**100,54**
žene	185	177	0	0	95,68	0,00	4232	4266	100,80
VKV									
SVEGA	**19**	**19**	**0**	**0**	**100,00**	**0,00**	**378**	**383**	**101,32**
žene	4	4	0	0	**100,00**	0,00	65	66	101,54
NSS									
SVEGA	**6**	**9**	**0**	**0**	**150,00**	**0,00**	**323**	**322**	**99,69**
žene	5	7	0	0	**140,00**	0,00	315	314	99,68
SSS									
SVEGA	**410**	**400**	**0**	**0**	**97,56**	**0,00**	**9119**	**9244**	**101,37**
žene	240	230	0	0	95,83	0,00	5962	6049	101,46
VŠS									
SVEGA	**21**	**23**	**0**	**0**	**109,52**	**0,00**	**651**	**667**	**102,46**
žene	13	13	0	0	100,00	0,00	387	400	103,36
VSS									
SVEGA	**106**	**98**	**0**	**0**	**92,45**	0,00	**1139**	**1190**	**104,48**
žene	58	53	0	0	91,38	0,00	723	762	105,39

Grafikon 22
STRUKTURA NEZAPOSLENIH LICA
Ukupna registrovana nezaposlenost (100%)

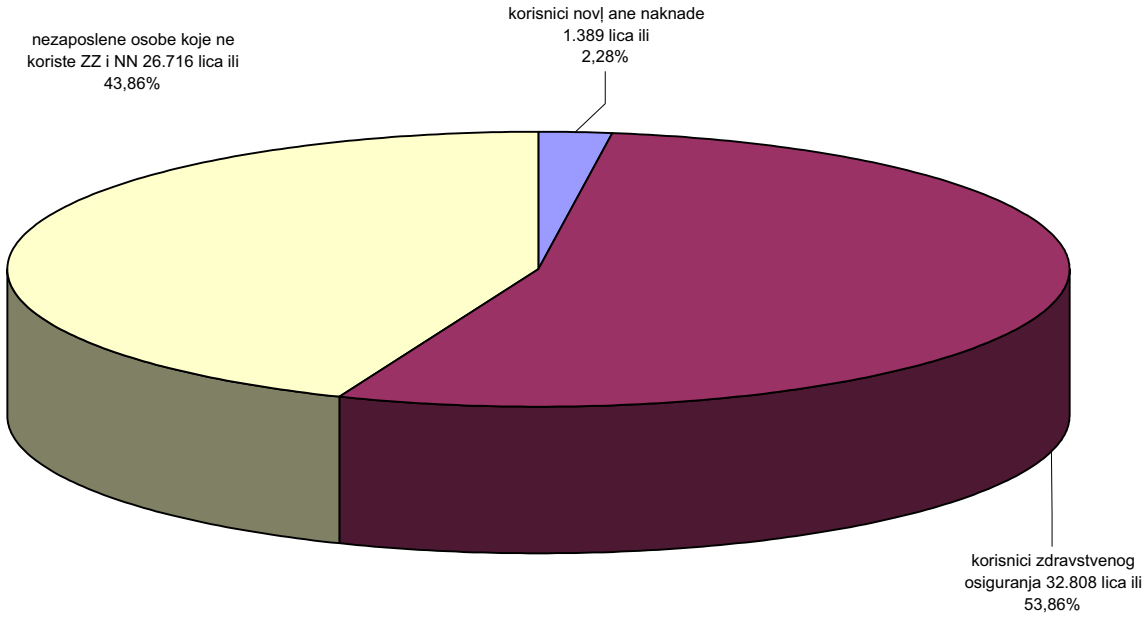

Grafikon 23
struktura uļ ešĺ a demobilisanih vojnih obveznika, ļ lanova porodica poginulih boraca, RVI i ostalih invalida u ukupnoj registrovanoj nezaposlenosti

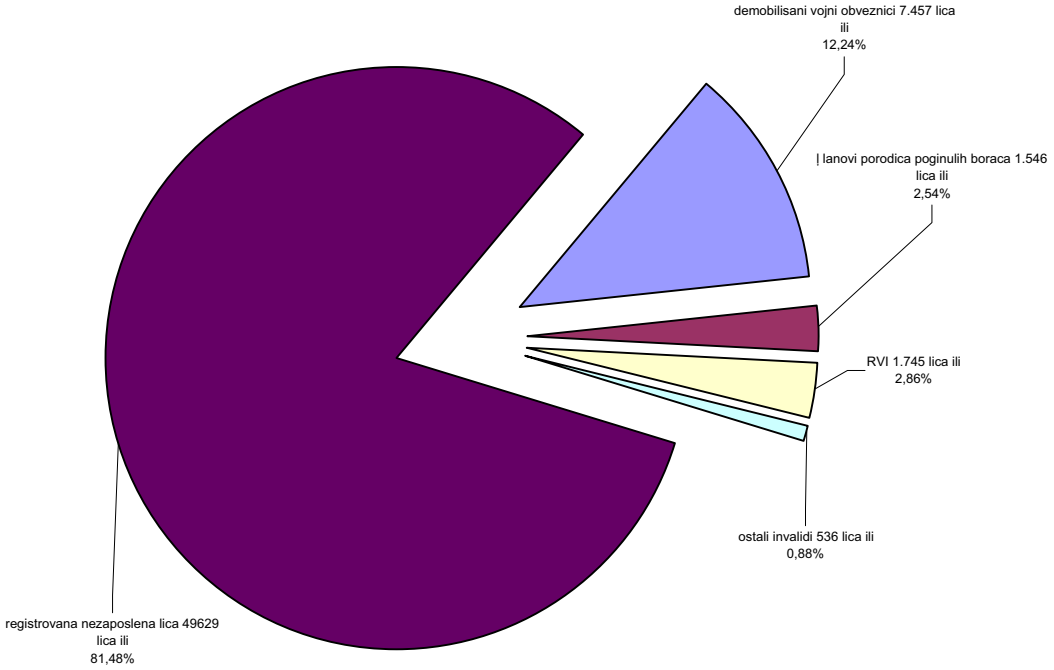

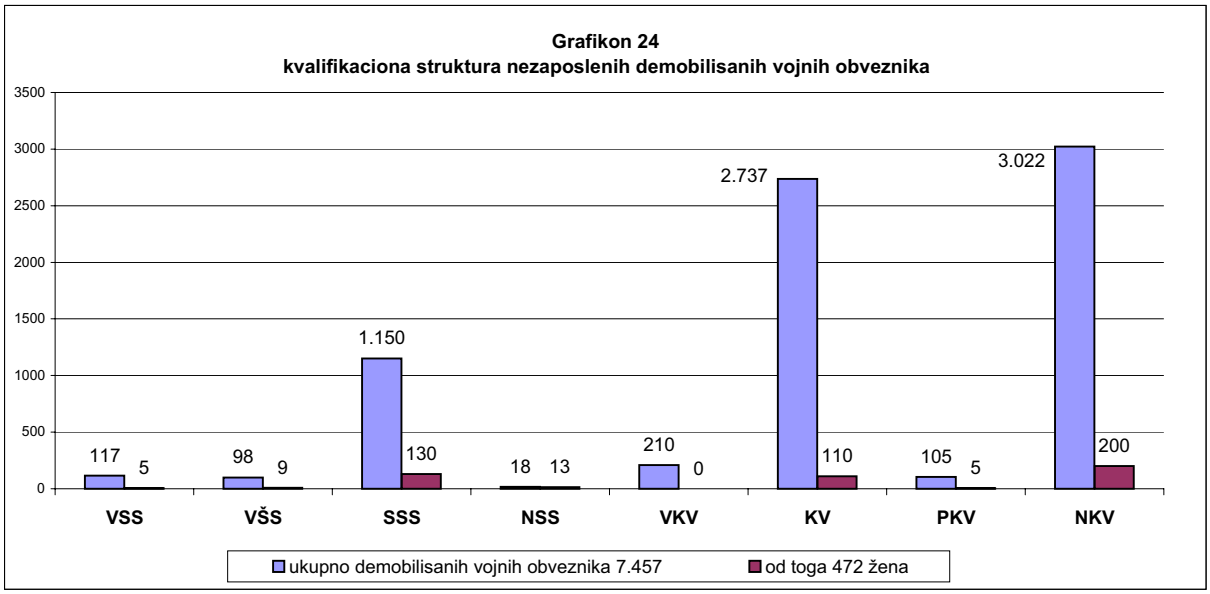
Grafikon 24
kvalifikaciona struktura nezaposlenih demobilisanih vojnih obveznika
3500
3000
2500
2000
1500
1000
500
0
117
5
98
9
1.150
130
18
13
210
0
2.737
110
105
5
3.022
200
VSS
VŠS
SSS
NSS
VKV
KV
PKV
NKV
ukupno demobilisanih vojnih obveznika 7.457
od toga 472 žena

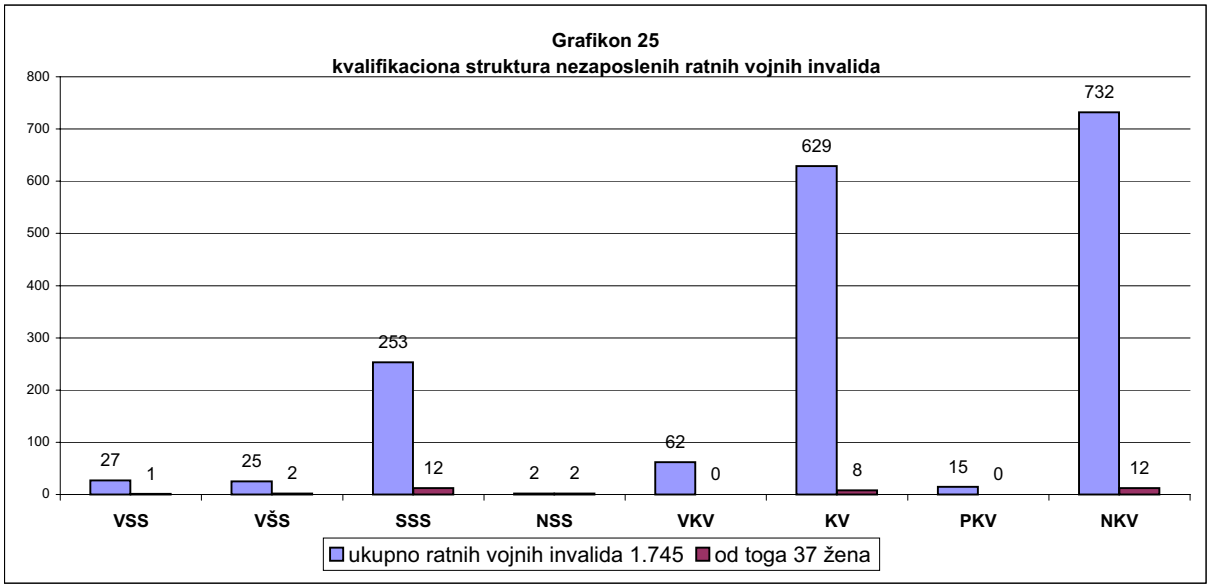
Grafikon 25
kvalifikaciona struktura nezaposlenih ratnih vojnih invalida
800
700
600
500
400
300
200
100
0
27
1
25
2
253
12
2
2
62
0
629
8
15
0
732
12
VSS
VŠS
SSS
NSS
VKV
KV
PKV
NKV
ukupno ratnih vojnih invalida 1.745
od toga 37 žena

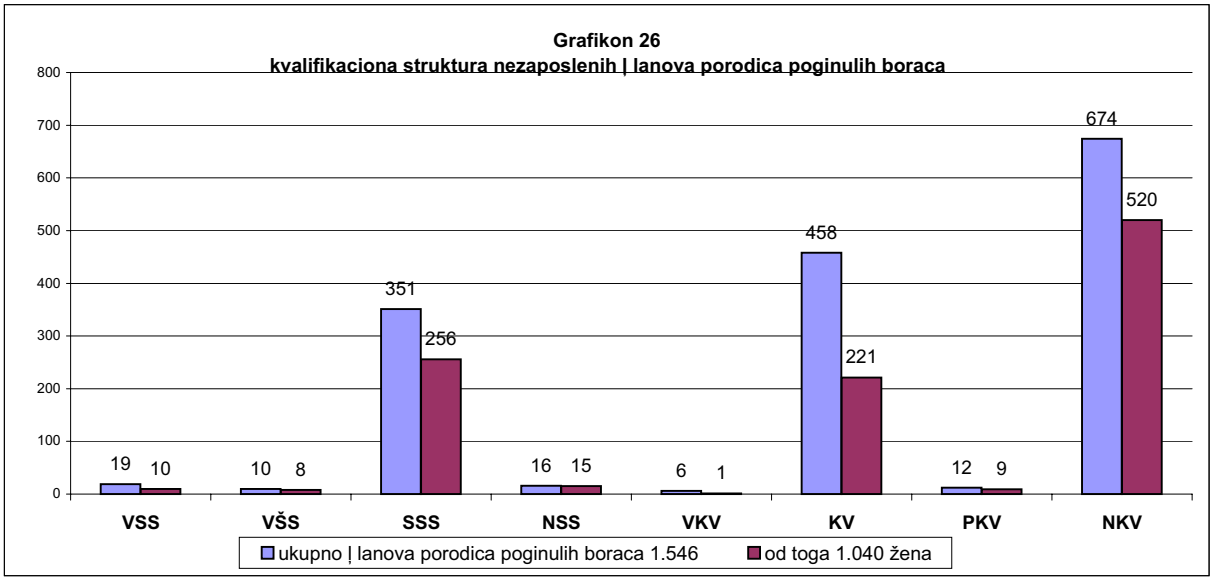
Grafikon 26
kvalifikaciona struktura nezaposlenih ¦ lanova porodica poginulih boraca
800
700
600
500
400
300
200
100
0
19
10
10
8
351
256
16
15
6
1
458
221
12
9
674
520
VSS
VŠS
SSS
NSS
VKV
KV
PKV
NKV
ukupno ¦ lanova porodica poginulih boraca 1.546
od toga 1.040 žena

- P R I L O Z I -

P r i l o z i

Tabela 1. Pregled **najbrojnijih zanimanja-frekvencija iznad** 5 stanje 30.06.2004. godine. ……. 24

Tabela 2. Pregled broja registrovanih **nezaposlenih lica po narodnosti, polu i biroima** na dan 30.06.2004.godine …….. 31

Tabela 2.1. Pregled broja registrovanih nezaposlenih lica po polu, narodnosti i kvalifikacionoj strukturi na dan 30.06.2004.godine …….. 32

Tabela 2.2. Pregled broja registrovanih nezaposlenih lica po narodnosti, polu i kvalifikacionoj strukturi i biroima na dan 30.06.2004.godine …….. 33

Tabela 3. Pregled broja registrovanih nezaposlenih lica po **godinama starosti, polu i biroima** na dan 30.06.2004.godine ……... 43

Tabela 3.1. Pregled broja registrovanih nezaposlenih lica po godinama starosti, polu i kvalifikacionoj strukturi na dan 30.06.2004.godine …… 44

Tabela 3.2. Pregled broja registrovanih nezaposlenih lica po godinama, polu, kvalifikacionoj strukturi i biroima na dan 30.06.2004.godine …… 45

Tabela 4. Pregled broja registrovanih nezaposlenih lica **po dužini ļ ekanja** na zaposlenje, po polu i biroima na dan 30.06.2004.godine …… 57

Tabela 4.1. Pregled broja registrovanih nezaposlenih lica po dužini ļ ekanja na zaposlenje po polu i kvalifikacionoj strukturi na dan 30.06.2004.godine ……. 58

Tabela 4.2 Pregled broja registrovanih nezaposlenih lica po dužini ļ ekanja na zaposlenje po polu, kvalifikacionoj strukturi i biroima na dan 30.06.2004.godine ……. 59

Tabela 5. Pregled broja registrovanih nezaposlenih lica **koja su bila zaposlena po godinama starosti** i radnom stažu na dan 30.06.2004.godine …….. 69

Tabela 5.1. Pregled broja registrovanih nezaposlenih lica koja su bila zaposlena po godinama starosti, radnom stažu i biroima na dan 30.06.2004.godine …….. 70

Tabela 6. Pregled broja registrovanih nezaposlenih lica **koja su bila zaposlena po dužini ļ ekanja na zaposlenje** na dan 30.06.2004.godine …….. 79

Tabela 6.1. Pregled broja registrovanih nezaposlenih lica koja su bila zaposlena po dužini ļ ekanja na zaposlenje i biroima na dan 30.06.2004.godine ……. 80

Tabela 7. Pregled broja registrovanih nezaposlenih lica **prema završenoj školi, fakultetu** i biroima na dan 30.06.2004.godine ……. 89

Tabela 8. Pregled nezaposlenih **raseljenih i prognanih** lica po kvalifikacionoj strukturi, polu i biroima na dan 30.06.2004.godine ……. 91

Tabela 9. Pregled nezaposlenih **izbjeglih lica i povratnika** po kvalifikacionoj strukturi, polu i biroima na dan 30.06.2004.godine …….. 91

P R E G L E D

NAJBROJNIJIH ZANIMANJA - FREKVENCIJA IZNAD 5
na dan 30.06 2004. godine

T. 1

NAZIV ZANIMANJA	UKUPNO	Centar	Hadžići	Ilidža	Ilijaš	Novi Grad	Novo Sarajevo	Stari Grad	Vogošća	Trnovo
1	2	3	4	5	6	7	8	9	10	11
ZANIMANJA PROFILA I-II (PK-NS)										
Daktilograf	431	80	6	83	18	120	61	39	24	
Metalostrugar	5					5				
Manipulant u konfekcioniranju tekstila	5			5						
Pomoćni bravar	33	6		10		10	7			
Pomoćni frizer	11			5	6					
Pomoćni krojač	98	7	9	26	6	20	15	7	8	
Pomoćni kuhar	36	7		8		16	5			
Pomoćni moler	5			5						
Pomoćni trgovac	17			7		5		5		
Pomoćni vatrogasac	7			7						
Pomoćni zidar	21	7		9	5					
Stenodaktilograf	55	6				22	22	5		
Tapetar	5					5				
Tehnički crtač	30	5		7		12	6			
Tesarski radnik	8			8						
Zavarivači, rezači plamenom	6						6			
ZANIMANJA PROFILA III-IV (KV - VK)										
Administrator	106	27		18		16	29	6	10	
Alatničar	108	8	16	9	7	22	8	6	32	
Armirač	26			9		13	4			
Autoelektričar	148	18	10	31		43	15	17	14	
Autolakirer	124	23	6	12	11	35	11	12	14	
Autolimar	189	21	16	21	37	29	20	27	18	
Automehaničar	832	62	125	151	82	165	101	68	72	6
Automehaničar, majstor	28			15		8	5			
Bravar	865	58	78	173	142	198	96	42	73	5
Bravar majstor	44	5		11	5	18	5			
Čuvar šume, lugar	26			15	6	5				
Cvjećar	83	8	7	12		30	12	14		
Daktilograf	154	12	28	27	5	40	20	22		
Električar održavanja	27					14	5	8		
Elektroinstalater	145	21	15	24	5	40	15	18	7	
Elektroinstalater, specijalizirani	5					5				
Elektromeh. za mjer. instru.i sklop.	18			7			5	6		
Elektromehaničar	348	35	31	43	26	110	55	30	18	
Elektromehaničar za elektroenerget.	192	12		40	16	75	31	11	7	
Elektromehaničar za želj. elektroene.	24					17	7			
Elektromonter	19		5	6		8				
Elektromonter energetskih masina i ur.	7	7								
Elektrotehničar proizv. mašina	13					7	6			
Elektrozavarivač	6					6				
Ekonomski službenik	18	6				12				
Fotograf	18	5				8	5			
Frizer	452	70	52	74	102	57	30	42	25	
Građevinski poslovođa	5					5				
Hemijski čistač	6					6				
Hemičar operator	83	8		9		37	23		6	
Hemijski laborant	89	14		18	9	15	8	18	7	
Instalater vodovoda i kanalizacije	173	16	15	44	20	36	13	18	11	
Instrumentalni optičar	6								6	
Izrađivač hemijskih proizvoda	7					7				
Keramičar	113	11		17	17	44	13	11		
Knjigovezac	51	7		9		23	6	6		
Knjigovođa	59	10		17		17	15			

NAZIV ZANIMANJA	UKUPNO	Centar	Hadžiļi	Ilidža	Ilijaš	Novi Grad	Novo Sarajevo	Stari Grad	Vogošļa	Trnovo
1.	2.	3.	4.	5.	6.	7.	8.	9.	10.	11
Konditor	31					31				
Konfekcionar	601	61	26	114	33	200	82	38	47	
Konobar	458	52	18	87	10	168	61	45	17	
Kožar	12				6	6				
Kozmetiľar	102	17		9		36	22	13	5	
Kožni galanterist	5			5						
Krojaľ	363	31	139	55	9	84	22		23	
Krojaľ muške od. majstor	127	26		12		30	32	27		
Krojaľ ženske odjeļe	91			6	5	8	26	46		
Kuhar	462	57	25	79	15	149	68	46	23	
Kuhar specijaliteta	19			6		8	5			
Limar	78	10	10	9		24	10	7	8	
Ljevaľ metala	8				8					
Ljevaľki drvomodelar	5		5							
Ljevaľki kalupar	20			6	14					
Mašinbravar	398	22	12	94	18	102	59	28	63	
Mašinbravar, majstor	5			5						
Mašinista	13			5		8				
Meh. za ener. el. ureĽaje spec.	5				5					
Meh. za rashladne i klim. ureĽaje	40					20	7	6		7
Mehan. telekom. ureĽaja	203	27		21		90	41	16	8	
Mehaniľar alatnih mašina	69	5		18		12	12		22	
Mehaniľar alatnih mašina, majstor	7					7				
Mehaniľar elektroniľar	66	12		15		23	10		6	
Mehaniľar raľunarske elektr.	8					8				
Mehaniľar tekstilnih mašina	6					6				
Mehaniľar za audio i video tehniku	13					13				
Mesar	207	27		46		59	30	37	8	
Metalobrusaľ	90		8	38		16	6		22	
Metalogloda ľ	173	11	26	46		42	26	11	11	
Metalogloda ľ, specijalist	7					7				
Metalostrugar	709	47	60	172	91	157	55	42	85	
Mlinar žita	11			11						
Moler	110	22		21	9	28	13	17		
Monter opreme za grijanje i hlaĽ.	142	11	8	29		45	14	22	6	7
Neposredni izvrš. društv. samozaštite	6					6				
Obuļar	90	10	6	12	17	21	9	8	7	
Operator za unos podataka	6						6			
Operater za pripremu obrade podataka	5							5		
Optiľar	158	15		13		82	32	16		
Otpravnik u drumskom saobraļaju	10					5	5			
Pekar	81	14		21		46				
Pletaľ	90	5		23		45	11	6		
Pletaľ metalne užadi	18	5		6		7				
Pogonski elektriľar	24			12			12			
Precizni mehaniľar	206	22		41		71	20	44	8	
PreraĽivaľ voļa i povrļa	140	21	12	7		46	21	13	20	
Prešaľ metala	18				5	6			7	
Pripremaľ tekstilnih vlakana	58	7		7		24	6	7	7	
Prodavaľ	3550	449	220	501	215	1033	438	404	272	18
ProizvoĽ. duhanskih prozvoda	17					12		5		
ProizvoĽaľ furmira i drvenih ploľa	5			5						
Ratar	16				6	10				
Ruk. maš. za toplin. obr. tekstila	8				8					
Ruk. ureĽajem za prer. plastike	16			5		11				
Rukovalac graĽ. mašinama	174	7	9	38		64	23	17	16	
Rukovalac mašinama za farmaceut. proiz.	6					6				
Rukovalac mašine za predenje	20				20					
Rukovalac mahenizacijom u šumarstvu	9			9						

NAZIV ZANIMANJA	UKUPNO	Centar	Hadžići	Ilidža	Ilijaš	Novi Grad	Novo Sarajevo	Stari Grad	Vogošća	Trnovo
1.	2.	3.	4.	5.	6.	7.	8.	9.	10.	11
Sekretarica	79	18	6	8		19	17	11		
Serviser el. aparata i opreme	38	11		7			8	12		
Serviser plinskih uređaja	45					27	9	9		
Slastičar	111	10		12		37	20	27	5	
Staklar	6					6				
Stolčar	6					6				
Stolar	283	20	24	57	27	88	31	15	21	
Stolar za šablone	78	7	6	11		26	20	8		
Tapetar	102	13	6	12		39	16	16		
Telefonist	5					5				
Tesar	109	7	22	19	16	22	13	5	5	
Tjesteninar	91	11		9		22	26	23		
Tkalč	62	6		19		14	8	9	6	
Vatrogasac	5		5							
Veterinarski bolničar	22	5				10		7		
Vlasuljar	376	18		26		176	61	49	46	
Vozač	53	6		15		18	8	6		
Vozač kamiona	655	56	40	172		159	55	93	80	
Vozač lakog dostavnog vozila	130	26				49	55			
Vozač putničkog automobila	73	23			38	12				
Upravni službenik	38					38				
Zavarivač	155	12		21	43	38	15	11	15	
Zidar	219	15	21	46	12	64	27	12	22	
Zlatar	30	6				7		17		
Zubozdravstveni asistent	5					5				
Željeznički otpravnik	6					6				
ZANIMANJA PROFILA IV (SSS)										
Administrativni službenik	448	85	20	54	6	155	48	66	14	
Administrator obrade podataka	6		6							
Aranžer	24			6		13		5		
Arhitekt. tehničar	136	18		18		45	35	12	8	
Avio mehaničar	11	5				6				
Bankovni službeni	45			6		26	13			
Bankovni službenik na šalteru	6	6								
Bibliotekarski službenik	8					8				
Dizajner tekstila i odjeće	14	6				8				
Ekološki tehničar	7					7				
Ekonomski službenik	1591	183	88	254	61	451	255	144	148	7
Elektroenergetski tehničar	347	33	16	60	25	109	53	31	20	
Elektrotehničar	57	15	15	13	8	6				
Elektrotehničar za jaku i slabu struju	169			28		66	29	19	27	
Farmaceutski tehničar	159	21	5	12	5	45	29	31	11	
Finansijski knjigovođa	61	5		15			23	12		
Fizioterapeut	338	73	12	34	10	121	23	45	20	
Frizer	144	15		15		38	63	13		
Fotograf	21						21			
Fotografski tehničar	5			5						
Geodetski tehničar	37	15		5	6			11		
Geodetski tehničar, geometar	18						18			
Geodetski tehničar restitutor	7						7			
Geodetski tehničar za elaborate	33			6		27				
Građevinski tehničar	291	29	122	33		64	20	18	5	
Građevinski tehničar niskogradnje	77	8			16	22	19	12		
Građevinski tehničar visokogradnje	175	20	37	23		37	30	16	12	
Grafičar pripremne proizv., spec.	6			6						
Grafičar za fotoslog i ručn. slog	9					9				

NAZIV ZANIMANJA	UKUPNO	Centar	Hadžići	Ilidža	Ilijaš	Novi Grad	Novo Sarajevo	Stari Grad	Vogošća	Trnovo
1.	2.	3.	4.	5.	6.	7.	8.	9.	10.	11
Grafil'ar za doradu	6			6						
Grafil'ki dizajner	8		8							
Grafil'ki tehnil'ar	217	15	6	60		61	40	30	5	
Hemijski tehnil'ar	169	23	10	36		52	26	11	11	
Hemijski tehnil'ar analitil'kih sistema	31	6				14	11			
Hemijskotehnološki tehnil'ar	5						5			
Hidrološki tehnil'ar	7								7	
Hortikulturni tehnil'ar	24			7		11	6			
Ilustrator	11	5				6				
Knjigovezac	15					15				
Knjigovezac, majstor	24			15				9		
Komercijalist	27	27								
Komercijalni službenik	313		7	56	6	122	75	32	15	
Kuharski tehnolog	117	17		16		52	17	15		
Medicinski laboratorijski tehnil'ar	119	21	5	14		37	12	21	9	
Likovni tehn. za oblikovanje u metalu	24					6	8	10		
Likovni the. primjenjenog vajarstva	33	7				21		5		
Mašinovoła parne lokomotive	5			5						
Mašinski tehnil'ar	1416	136	142	268	105	337	198	101	129	
Mašinski the za prec. mehaniku	69	5		9		24	10	16	5	
Maturant gimnazije	2300	358	123	292	127	606	443	240	111	
Med.ses. za porod.-ginek.zdrav.njegu	133	24	8	10		43	26	22		
Medic. sestra za patron..zdrav.njegu	167	17		23	22	60	25	20		
Medicinska sestra	685	85	27	96	127	159	106	43	42	
Medicinska sestra, babica	14								14	
Mehani. konfekc. mašina	16					16				
Mikrobiološki tehn. kontrolor	24			7			6	6	5	
Montažer u štamparstvu	5						5			
Mualim	92	11	5	8	7	27	6	17	11	
Muzil'ar	27	6				11	5	5		
Neposredni izvršilac društ. samozaštite	35			5		18	12			
Odgoitelj djec. sa poseb. potrebama	11					11				
Ofset štampal'	31			6		20	5			
Organizator kult.-zabav.djelatnosti	26	6				10	10			
Podoficir	5					5				
Policajci	27					27				
Poljoprivredni tehnil'ar	279	29	15	57	7	83	37	33	18	
Prehrambeni tehnil'ar	198	19	6	27		83	36	18	9	
Prevodilac	22						12	10		
PTT tehnil'ar poštanskog saobraćaja	54	6				35	6		7	
Ral'unarski tehnil'ar	21					9	12			
Razredni ul'itelj	218	39		28	7	73	29	26	16	
Recepcioner	5					5				
Repro fotograf	28			9		14	5			
Rudarski tehnil'ar	57			5	24	7	10		11	
Sanitarni tehnil'ar	123	26		17		36	16	28		
Saobraćajni tehnil'ar	114		23	25	6	33	20		7	
Saradnik prevodioca za eng. jezik	6					6				
Saradnik pomoćnik u nastavi osn. škole	30	14		5		11				
Slastil'ar majstor	24			5		9	5	5		
Slovoslagal'	11			6		5				
Stenodaktilograf	11			5		6				
Stomatološka sestra	150	16	5	9		46	32	33	9	
Šumarski tehnil'ar	131	8	15	33	17	30	19		9	
Tehnil'.za uređaje vazduhopl.elekton.	48	5		7		21		9	6	

NAZIV ZANIMANJA	UKUPNO	Centar	Hadžići	Ilidža	Ilijaš	Novi Grad	Novo Sarajevo	Stari Grad	Vogošća	Trnovo
1.	2.	3.	4.	5.	6.	7.	8.	9.	10.	11.
Tehničar elektronike	186	18		24		88	31	25		
Tehničar drumskog saobraćaja	212	34	6	32		65	24	27	24	
Tehničar elektroničar za računare	65	12		8		30	10	5		
Tehničar fizikalni	7						7			
Tehničar grafički urednik	11	5				6				
Tehničar matematički	20	6				14				
Tehničar metalurgije	33			6	27					
Tehničar pletenja	7						7			
Tehničar za drvo	349	32	18	52	22	106	59	27	33	
Tehničar za kožarstvo	5				5					
Tehničar za obuću	5			5						
Tehničar za odjeću	172	27		49		34	7	27	28	
Tehničar za procesnu automatiku	17						17			
Tehničar za programiranje	39	7		5		16	11			
Tehničar za radio i tv. uređaje	52	5		5		29		13		
Tehničar za telekomunikacijske uređaje	100	17		24		11	27	21		
Tekstilni tehničar	298	28	37	62	20	75	30	32	14	
Tekstilnohemijski tehničar	9						9			
Tekstilnotehnički konfekcionar	136			8		84	44			
Turistički animator	167	19	8	32		65	43			
Trgovački poslovođa	5			5						
Učitelj predš. djece	20		7	5				8		
Ugostiteljski tehničar(hotelsijerski)	91	19		6		9	11	30	16	
Upravni službenik	158		5	59	9	20	48		17	
Vaspitač u učeničkom domu	7						7			
Veterinarski tehničar	120	30	9	14		29	20	18		
Željeznički otpravnik	5		5							
Željeznički saobraćajni tehničar	78	7				35	24	5	7	
Zubotehničar	288	53		23		104	52	41	15	

ZANIMANJE PROFILA VI (VŠS)*										
Ekonomist turistički-ugostiteljski	5						5			
Ekonomista	195	26	2	22	3	62	42	32	6	
Ekonomista investicijski savjetnik	2	2								
Ekonomista menadžmenta	3					3				
Ekonomista za finansije	29	3					21		5	
Ekonomista za međunarodnu razmjenu	6					6				
Građevinski inžinjer	30	5		2		10	8	5		
Inžinjer drumskog saobraćaja	2						2			
Inžinjer elektrotehnike	2							2		
Inžinjer geodezije	4	2						2		
Inžinjer hemijske tehnologije	2	2								
Inžinjer organizacije rada	15			6		6	3			
Inžinjer za sigurnost na radu	2					2				
Inžinjer tekstilne tehnologije	11	5		2		2		2		
Inžinjer telekomunikacija	15	2				3	3	7		
Komercijalista	12	7				5				
Kriminalist	34	4		5	2	11	6	2	4	
Mašinski inžinjer	27	4		5		11	7			
Medicinski laboratorijski tehničar	4	2				2				
Nastavnik biologije	8		2				6			
Nastavnik fizičke i zdrav kulture	2	2								

NAZIV ZANIMANJA	UKUPNO	Centar	Hadžiići	Ilidža	Ilijaš	Novi Grad	Novo Sarajevo	Stari Grad	Vogošća	Trnovo
1.	2.	3.	4.	5.	6.	7.	8.	9.	10.	11.
Nastavnik geografije	2					2				
Nastavnik hemije	51	4	2	4	2	18	10	7	4	
Nastavnik likovne kulture	3						3			
Nastavnik lmuzil'ke kulture	3	3								
Nastavnik matematike	4					4				
Nastavnik maternjeg jezika	30	4		3		10	8	3	2	
Nastavnik praktil'ne nastave	2					2				
Nastavnik stranog jezika	2					2				
Oficir	2								2	
Pravnik	138	16	4	33	4	28	26	19	8	
Razredni ul'itelj	52	9		10		15	10	4	4	
Socijalni radnik	49	11		10		12	9	3	4	
Sportski trener	5	2					3			
Ul'itelj djece sa posebnim potrebama	23		5	9		3	6			
Ul'itelj predšk.djece	51	11	2		2	15	8	13		
Upravni pravnik	53	19			2	14	18			
Viša medicinska sestra	9			2			4	3		
Viši fizioterapeut	34	8		2		14	10			
Viši radiološki tehnil'ar	2					2				
Viši sanitarni tehnil'ar	7					2	2	3		

ZANIMANJA PROFILA VII (VSS)*										
Dipl gral:evinski inžinjer	22	8			2	2	6	4		
Dipl agronom za ratarstvo	8					6	2			
Dipl agronom stol'arstva	19	4		4		4	4	3		
Dipl agronom za voćarstvo	6					4	2			
Dipl bibliotekar	13	2	2				9			
Dipl biolog	3	3								
Dipl defektolog	8	4				2	2			
Dipl ekonomist	229	55		20	2	58	66	23	5	
Dipl inž. hemije	29	8		4		4	6	4	3	
Dipl inžinjer poljoprivrede	44	17		9		10	6	2		
Dipl inžinjer arhitekture	71	37				11	14	9		
Dipl inžinjer drumskog saobraćaja	7	5					2			
Dipl inžinjer elektronike	2					2				
Dipl inžinjer elektorenergetike	6						6			
Dipl inžinjer elektrotehnike	28	11				9	2	6		
Dipl kipar	5					2	3			
Dipl kriminalist	56	12		5	2	23	9	5		
Dipl mašinski inžinjer	101	13	2	9		38	22	13	4	
Dipl inžinjer metalurgije	3	3								
Dipl novinar	66	15		8	2	17	12	12		
Dipl pedagog	2		2							
Dipl politolog	46	10		4		16	8	6	2	
Dipl pravnik	204	59	3	18	4	47	44	23	6	
Dipl psiholog	28	7		3		7	9	2		
Dipl slikar	4					4				
Dipl socijalni radnik	49	14		4		21		10		
Dipl socijalni stručnjak	11						9		2	
Dipl sociolog	2		2							
Dipl veterinar	39	12		4		9	11	3		
Dipl. biolog	7					5	2			
Dipl. inž. za preradu i kontrolu proizv.	29			3		9	17			
Dipl inžinjer ral'unarstva	2						2			
Dipl. inžinjer rudarstva	2						2			
Dipl. inžinjer šumarstva	10	2				4	4			
Dipl inžinjer teksitlne tehologije	2						2			
Doktor farmacije	18			3		9	6			
Doktor medicine	59	15		4		12	13	11	4	

NAZIV ZANIMANJA	UKUPNO	Centar	Hadžići	Ilidža	Ilijaš	Novi Grad	Novo Sarajevo	Stari Grad	Vogošća	Trnovo
1.	2.	3.	4.	5.	6.	7.	8.	9.	10.	11.
Doktor medicine-pedijatar	2	2								
Doktor stomatologije	93	25		6		26	25	9	2	
Grafički dizajner	5	5								
Inž. za telekom. uređaje i mreže	3						3			
Dipl inžinjer telekomunikacija	2			2						
Oficir	6					2	2	2		
Prof srpskog jezika i jug. književnosti	9					4	5			
Prof. egleskog jezika	13	6		2		3	2			
Prof. filozofije	29	9				12	4	4		
Prof. ONO I DSZ	40	5	3	8		13	8	3		
Profesor fizičke i zdrav. kulture	18	4				9		5		
Profesor arapskog jezika	22	5		4		5	6	2		
Profesor biologije	4					2		2		
Profesor bosanskog	11	3				3	3	2		
Profesor fizike	5						5			
Profesor francuskog	10	3				2	5			
Profesor njemačkog jezika	6			2			4			
Profesor geografije	7			2		2	3			
Profesor hemije	4	2		2						
Profesor historije	19	4				8	3		4	
Profesor književni komparatist	7					7				
Profesor likovnih predmeta	8	3				2		3		
Profesor muzičkih predmeta	6	4				2				
Profesor pedagogije	41	8		4		11	6	9	3	
Profesor religijske kulture	10					7		3		
Profesor ruskog jezika	8	3				3		2		
Profesor sociologije	56	6		4		18	24	4		
Profesor srpskog jezika	2					2				
Profesor turskog jezika	4	2						2		
Profesor vjeronauke	4	4								
Razredni učitelj	2					2				
Slikar grafičar	5					3		2		

*** Napomena: Obuhvat podataka sa frekvencijom iznad 2 za VŠS I VSS**

Napomena:

Standardna klasifikacija zanimanja izrađena je prema načelima i sistemu Međunarodne standardne klasifikacije zanimanja (ISCO – 88) odnosno njene evropske verzije (ISCO – 88COM), i na taj način je osigurana međunarodna uporedivost podataka.

Zanimanja registrovanih nezaposlenih lica određuju se prema poslovima koje su obavljali prije nastanka nezaposlenosti, odnosno prema osposobljenosti za rad. Zanimanje registrovanih nezaposlenih lica bez radnog iskustva (lica koja nisu bila u radnom odnosu i prvi put traže zaposlenje) iskazuju se kao osposobljeni za rad kao zvanje.

Standardna klasifikacija zanimanja (u daljem tekstu: SKZ) je obavezan standard, koji se upotrebljava pri evidentiranju, zbrajanjem, objavljivanju, analiziranju i publikovanju podataka, značajnih za praćenje stanja i kretanja na tržištu rada u Federaciji Bosne i Hercegovine. Klasifikacija zanimanja ima značajne elemente u rodovima, vrstama, podvrstama i skupovima i pojedinačnim zanimanjima.

P R E G L E D

broja registrovanih nezaposlenih lica po narodnosti, polu i biroima

stanje na dan 30.06.2004.godine

Tabela broj 2.

Nacionalna pripadnost	UKUPNO		Po biroima								
			Centar	Hadžiĺ i	Ilidža	Ilijaš	N.Grad	N.Saraj	S.Grad	Vogošĺ a	Trnovo
Bošnjaci	Svega	54567	5532	4616	9071	3872	14546	6556	5417	4614	343
	žena	33276	3460	2945	5358	2114	9184	3953	3172	2911	179
Hrvati	Svega	1840	271	26	365	61	554	449	70	44	0
	žena	1039	170	11	196	34	291	266	44	27	0
Srbi	Svega	2138	377	51	224	87	678	494	94	122	11
	žena	1319	229	30	140	49	408	320	62	71	10
Slovenci	Svega	17	5	0	0	0	3	7	2	0	0
	žena	11	0	0	0	0	3	6	2	0	0
Albanci	Svega	81	23	1	4	2	24	9	17	1	0
	žena	30	7	0	4	0	8	2	9	0	0
Crnogorci	Svega	34	12	0	1	0	6	11	3	1	0
	žena	18	8	0	1	0	4	3	2	0	0
Makedonci	Svega	30	6	1	4	0	10	5	2	2	0
	žena	22	3	1	3	0	7	5	1	2	0
Jevreji	Svega	16	6	0	1	0	4	4	1	0	0
	žena	7	2	0	1	0	3	1	0	0	0
Romi	Svega	102	53	0	0	11	36	2	0	0	0
	žena	32	21	0	0	6	3	2	0	0	0
Ostali	Svega	2088	414	31	157	4	956	378	107	41	0
	žena	1072	267	26	109	4	361	221	52	32	0
UKUPNO	Svega	60913	6699	4726	9827	4037	16817	7915	5713	4825	354
	žena	36826	4167	3013	5812	2207	10272	4779	3344	3043	189

P R E G L E D

broja registrovanih nezaposlenih lica po narodnosti, polu i kvalifikacionoj strukturi

stanje na dan 30.06.2004. godine

Tab.2.1.

Nacionalna pripadnost	UKUPNO		Kvalifikaciona struktura							
			VSS	VŠS	SSS	NSS	VKV	KV	PKV	NKV
Bošnjaci	Svega	54567	1382	761	13225	398	488	16054	456	21803
	žena	33276	851	480	8915	388	78	7162	209	15193
Hrvati	Svega	1840	85	75	715	26	26	502	27	384
	žena	1039	64	43	449	26	4	195	14	244
Srbi	Svega	2138	158	105	762	68	49	529	29	438
	žena	1319	95	65	512	65	10	250	15	307
Slovenci	Svega	17	0	0	6	0	0	3	0	8
	žena	11	0	0	5	0	0	3	0	3
Albanci	Svega	81	4	4	16	1	1	8	0	47
	žena	30	0	1	6	1	0	2	0	20
Crnogorci	Svega	34	1	2	8	1	0	2	0	20
	žena	18	0	0	2	1	0	2	0	13
Makedonci	Svega	30	3	1	5	1	1	5	2	12
	žena	22	3	1	3	1	1	4	2	7
Jevreji	Svega	16	2	0	4	0	0	3	0	7
	žena	7	0	0	3	0	0	1	0	3
Romi	Svega	102	0	0	1	0	0	0	0	101
	žena	32	0	0	0	0	0	0	0	32
Ostali	Svega	2088	218	81	635	40	16	350	12	736
	žena	1072	144	49	425	40	3	153	6	252
UKUPNO	Svega	60913	1853	1029	15377	535	581	17456	526	23556
	žena	36826	1157	639	10320	522	96	7772	246	16074

P R E G L E D

broja registrovanih nezaposlenih lica po narodnosti, polu, kvalifikacionoj strukturi i biroima

stanje na dan 30.06.2004.godine

Tab.2.2.

BIRO	UKUPNO	S V E G A							
		NKV	PK	KV	VKV	NSS	SSS	VŠS	VSS
BOŠNJACI - S V E G A									
Centar	5532	1835	48	1650	53	72	1469	109	296
Hadžiĺ i	4616	2416	23	1237	25	6	856	24	29
Ilidža	9071	3782	109	2680	105	78	2084	100	133
Ilijaš	3872	2029	55	1149	25	17	559	17	21
Novi Grad	14546	5379	89	4404	134	102	3825	228	385
Novo Saraj.	6556	2054	45	1905	72	57	1992	144	287
Stari Grad	5417	1862	52	1667	46	44	1461	99	186
Vogošĺ a	4614	2232	34	1275	25	22	944	39	43
Trnovo	343	214	1	87	3	0	35	1	2
UKUPNO	54567	21803	456	16054	488	398	13225	761	1382

BIRO	UKUPNO	BOŠNJACI - ŽENE							
		NKV	PK	KV	VKV	NSS	SSS	VŠS	VSS
Centar	3460	1303	15	787	12	71	988	76	208
Hadžiĺ i	2945	1757	18	552	5	5	577	16	15
Ilidža	5358	2581	47	1075	9	75	1438	63	70
Ilijaš	2114	1257	24	461	0	17	336	8	11
Novi Grad	9184	3967	48	2068	25	101	2600	145	230
Novo Saraj.	3953	1348	18	906	21	54	1345	89	172
Stari Grad	3172	1207	18	755	5	43	966	63	115
Vogošĺ a	2911	1632	21	540	1	22	647	19	29
Trnovo	179	141	0	18	0	0	18	1	1
UKUPNO	33276	15193	209	7162	78	388	8915	480	851

P R E G L E D

broja registrovanih nezaposlenih lica po narodnosti, polu, kvalifikacionoj strukturi i biroima

stanje na dan 30.06.2004.godine

Tab.2.2.

BIRO	UKUPNO	PO KVALIFIKACIJAMA							
		NKV	PK	KV	VKV	NSS	SSS	VŠS	VSS
HRVATI - S V E GA									
Centar	271	38	4	52	0	0	118	32	27
Hadžiĺ i	26	12	0	11	0	0	3	0	0
Ilidža	365	98	9	131	10	9	90	8	10
Ilijaš	61	13	1	27	0	0	18	2	0
Novi Grad	554	119	4	152	7	7	265	0	0
Novo Saraj.	449	63	7	101	7	9	195	28	39
Stari Grad	70	22	1	13	0	0	23	4	7
Vogošļ a	44	19	1	15	2	1	3	1	2
Trnovo	0	0	0	0	0	0	0	0	0
UKUPNO	1840	384	27	502	26	26	715	75	85

BIRO	UKUPNO	HRVATI - ŽENE							
		NKV	PK	KV	VKV	NSS	SSS	VŠS	VSS
Centar	170	29	3	16	0	0	78	17	27
Hadžiĺ i	11	8	0	0	0	0	3	0	0
Ilidža	196	65	3	45	3	9	58	5	8
Ilijaš	34	7	0	12	0	0	14	1	0
Novi Grad	291	72	1	64	0	7	147	0	0
Novo Saraj.	266	36	5	44	1	9	131	16	24
Stari Grad	44	15	1	6	0	0	15	4	3
Vogošĺ a	27	12	1	8	0	1	3	0	2
Trnovo	0	0	0	0	0	0	0	0	0
UKUPNO	1039	244	14	195	4	26	449	43	64

P R E G L E D

broja registrovanih nezaposlenih lica po narodnosti, polu, kvalifikacionoj strukturi i biroima

stanje na dan 30.06.2004.godine

Tab.2.2.

BIRO	UKUPNO	PO KVALIFIKACIJAMA							
		NKV	PK	KV	VKV	NSS	SSS	VŠS	VSS
S R B I - S V E G A									
Centar	377	65	5	90	4	9	129	26	49
HadžiĺÍ i	51	13	0	16	0	0	22	0	0
Ilidža	224	61	5	56	6	11	72	9	4
Ilijaš	87	13	2	29	5	0	32	3	3
Novi Grad	678	129	9	190	24	25	233	19	49
Novo Saraj.	494	83	6	94	4	15	213	35	44
Stari Grad	94	27	0	25	1	5	26	7	3
VogošĺÍ a	122	41	2	26	5	3	34	5	6
Trnovo	11	6	0	3	0	0	1	1	0
UKUPNO	2138	438	29	529	49	68	762	105	158

BIRO	UKUPNO	SRBI - ŽENE							
		NKV	PK	KV	VKV	NSS	SSS	VŠS	VSS
Centar	229	44	3	40	0	8	88	18	28
HadžiĺÍ i	30	7	0	8	0	0	15	0	0
Ilidža	140	46	3	31	1	11	43	1	4
Ilijaš	49	11	2	11	1	0	22	1	1
Novi Grad	408	88	4	87	5	25	160	12	27
Novo Saraj.	320	61	1	50	3	14	139	22	30
Stari Grad	62	18	0	12	0	4	19	6	3
VogošĺÍ a	71	27	2	8	0	3	25	4	2
Trnovo	10	5	0	3	0	0	1	1	0
UKUPNO	1319	307	15	250	10	65	512	65	95

P R E G L E D

broja registrovanih nezaposlenih lica po narodnosti, polu, kvalifikacionoj strukturi i biroima

stanje na dan 30.06.2004.godine

Tab.2.2.

BIRO	UKUPNO	PO KVALIFIKACIJAMA							
		NKV	PK	KV	VKV	NSS	SSS	VŠS	VSS
SLOVENCI - S V E G A									
Centar	5	5	0	0	0	0	0	0	0
Hadžiĺ i	0	0	0	0	0	0	0	0	0
Ilidža	0	0	0	0	0	0	0	0	0
Ilijaš	0	0	0	0	0	0	0	0	0
Novi Grad	3	2	0	1	0	0	0	0	0
Novo Saraj.	7	0	0	2	0	0	5	0	0
Stari Grad	2	1	0	0	0	0	1	0	0
Vogošĺ a	0	0	0	0	0	0	0	0	0
Trnovo	0	0	0	0	0	0	0	0	0
UKUPNO	17	8	0	3	0	0	6	0	0

BIRO	UKUPNO	SLOVENCI - ŽENE							
		NKV	PK	KV	VKV	NSS	SSS	VŠS	VSS
Centar	0	0	0	0	0	0	0	0	0
Hadžiĺ i	0	0	0	0	0	0	0	0	0
Ilidža	0	0	0	0	0	0	0	0	0
Ilijaš	0	0	0	0	0	0	0	0	0
Novi Grad	3	2	0	1	0	0	0	0	0
Novo Saraj.	6	0	0	2	0	0	4	0	0
Stari Grad	2	1	0	0	0	0	1	0	0
Vogošĺ a	0	0	0	0	0	0	0	0	0
Trnovo	0	0	0	0	0	0	0	0	0
UKUPNO	11	3	0	3	0	0	5	0	0

P R E G L E D

broja registrovanih nezaposlenih lica po narodnosti, polu, kvalifikacionoj strukturi i biroima

stanje na dan 30.06.2004.godine

Tab.2.2.

BIRO	UKUPNO	PO KVALIFIKACIJAMA							
		NKV	PK	KV	VKV	NSS	SSS	VŠS	VSS
ALBANCI - S V E G A									
Centar	23	15	0	0	0	0	5	2	1
Hadžiĺ i	1	1	0	0	0	0	0	0	0
Ilidža	4	1	0	0	0	1	1	1	0
Ilijaš	2	2	0	0	0	0	0	0	0
Novi Grad	24	13	0	3	0	0	6	0	2
Novo Saraj.	9	5	0	0	1	0	2	1	0
Stari Grad	17	9	0	5	0	0	2	0	1
Vogošĺ a	1	1	0	0	0	0	0	0	0
Trnovo	0	0	0	0	0	0	0	0	0
UKUPNO	81	47	0	8	1	1	16	4	4

BIRO	UKUPNO	ALBANCI - ŽENE							
		NKV	PK	KV	VKV	NSS	SSS	VŠS	VSS
Centar	7	6	0	0	0	0	1	0	0
Hadžiĺ i	0	0	0	0	0	0	0	0	0
Ilidža	4	1	0	0	0	1	1	1	0
Ilijaš	0	0	0	0	0	0	0	0	0
Novi Grad	8	7	0	0	0	0	1	0	0
Novo Saraj.	2	1	0	0	0	0	1	0	0
Stari Grad	9	5	0	2	0	0	2	0	0
Vogošĺ a	0	0	0	0	0	0	0	0	0
Trnovo	0	0	0	0	0	0	0	0	0
UKUPNO	30	20	0	2	0	1	6	1	0

P R E G L E D

broja registrovanih nezaposlenih lica po narodnosti, polu, kvalifikacionoj strukturi i biroima

stanje na dan 30.06.2004.godine

Tab.2.2.

BIRO	UKUPNO	PO KVALIFIKACIJAMA							
		NKV	PK	KV	VKV	NSS	SSS	VŠS	VSS
CRNOGORCI - S V E G A									
Centar	12	12	0	0	0	0	0	0	0
Hadžiĺ i	0	0	0	0	0	0	0	0	0
Ilidža	1	0	0	1	0	0	0	0	0
Ilijaš	0	0	0	0	0	0	0	0	0
Novi Grad	6	5	0	1	0	0	0	0	0
Novo Saraj.	11	0	0	0	0	1	7	2	1
Stari Grad	3	3	0	0	0	0	0	0	0
Vogošĺ a	1	0	0	0	0	0	1	0	0
Trnovo	0	0	0	0	0	0	0	0	0
UKUPNO	34	20	0	2	0	1	8	2	1

BIRO	UKUPNO	CRNOGORCI - ŽENE							
		NKV	PK	KV	VKV	NSS	SSS	VŠS	VSS
Centar	8	8	0	0	0	0	0	0	0
Hadžiĺ i	0	0	0	0	0	0	0	0	0
Ilidža	1	0	0	1	0	0	0	0	0
Ilijaš	0	0	0	0	0	0	0	0	0
Novi Grad	4	3	0	1	0	0	0	0	0
Novo Saraj.	3	0	0	0	0	1	2	0	0
Stari Grad	2	2	0	0	0	0	0	0	0
Vogošĺ a	0	0	0	0	0	0	0	0	0
Trnovo	0	0	0	0	0	0	0	0	0
UKUPNO	18	13	0	2	0	1	2	0	0

P R E G L E D

broja registrovanih nezaposlenih lica po narodnosti, polu, kvalifikacionoj strukturi i biroima

stanje na dan 30.06.2004.godine

Tab.2.2.

BIRO	UKUPNO	PO KVALIFIKACIJAMA							
		NKV	PK	KV	VKV	NSS	SSS	VŠS	VSS
MAKEDONCI - S V E G A									
Centar	6	3	0	2	0	0	1	0	0
Hadžiĺ i	1	1	0	0	0	0	0	0	0
Ilidža	4	3	1	0	0	0	0	0	0
Ilijaš	0	0	0	0	0	0	0	0	0
Novi Grad	10	5	1	0	0	0	3	0	1
Novo Saraj.	5	0	0	2	0	1	1	0	1
Stari Grad	2	0	0	1	0	0	0	1	0
Vogošĺ a	2	0	0	0	1	0	0	0	1
Trnovo	0	0	0	0	0	0	0	0	0
UKUPNO	30	12	2	5	1	1	5	1	3

BIRO	UKUPNO	MAKEDONCI - ŽENE							
		NKV	PK	KV	VKV	NSS	SSS	VŠS	VSS
Centar	3	1	0	2	0	0	0	0	0
Hadžiĺ i	1	1	0	0	0	0	0	0	0
Ilidža	3	2	1	0	0	0	0	0	0
Ilijaš	0	0	0	0	0	0	0	0	0
Novi Grad	7	3	1	0	0	0	2	0	1
Novo Saraj.	5	0	0	2	0	1	1	0	1
Stari Grad	1	0	0	0	0	0	0	1	0
Vogošĺ a	2	0	0	0	1	0	0	0	1
Trnovo	0	0	0	0	0	0	0	0	0
UKUPNO	22	7	2	4	1	1	3	1	3

P R E G L E D

broja registrovanih nezaposlenih lica po narodnosti, polu, kvalifikacionoj strukturi i biroima

stanje na dan 30.06.2004.godine

Tab.2.2.

BIRO	UKUPNO	PO KVALIFIKACIJAMA							
		NKV	PK	KV	VKV	NSS	SSS	VŠS	VSS
JEVREJI - S V E G A									
Centar	6	6	0	0	0	0	0	0	0
Hadžiĺ i	0	0	0	0	0	0	0	0	0
Ilidža	1	0	0	0	0	0	1	0	0
Ilijaš	0	0	0	0	0	0	0	0	0
Novi Grad	4	1	0	1	0	0	2	0	0
Novo Saraj.	4	0	0	2	0	0	1	0	1
Stari Grad	1	0	0	0	0	0	0	0	1
Vogošĺ a	0	0	0	0	0	0	0	0	0
Trnovo	0	0	0	0	0	0	0	0	0
UKUPNO	16	7	0	3	0	0	4	0	2

BIRO	UKUPNO	JEVREJI - ŽENE							
		NKV	PK	KV	VKV	NSS	SSS	VŠS	VSS
Centar	2	2	0	0	0	0	0	0	0
Hadžiĺ i	0	0	0	0	0	0	0	0	0
Ilidža	1	0	0	0	0	0	1	0	0
Ilijaš	0	0	0	0	0	0	0	0	0
Novi Grad	3	1	0	0	0	0	2	0	0
Novo Saraj.	1	0	0	1	0	0	0	0	0
Stari Grad	0	0	0	0	0	0	0	0	0
Vogošĺ a	0	0	0	0	0	0	0	0	0
Trnovo	0	0	0	0	0	0	0	0	0
UKUPNO	7	3	0	1	0	0	3	0	0

P R E G L E D

broja registrovanih nezaposlenih lica po narodnosti, polu, kvalifikacionoj strukturi i biroima

stanje na dan 30.06.2004.godine

Tab. 2.2.

		PO KVALIFIKACIJAMA - O S T A L I							
BIRO	UKUPNO	NKV	PK	KV	VKV	NSS	SSS	VŠS	VSS
Centar	414	109	0	18	4	11	200	0	72
HadžiĺÍ i	31	21	0	3	0	0	5	0	2
Ilidža	157	64	1	18	2	0	53	11	8
Ilijaš	4	2	0	1	0	1	0	0	0
Novi Grad	956	469	6	195	6	20	152	38	70
Novo Saraj.	378	57	5	83	3	7	147	22	54
Stari Grad	107	1	0	24	0	0	65	8	9
VogošĺÍ a	41	13	0	8	1	1	13	2	3
Trnovo	0	0	0	0	0	0	0	0	0
UKUPNO	2088	736	12	350	16	40	635	81	218

		PO KVALIFIKACIJAMA - ŽENE							
BIRO	UKUPNO	NKV	PK	KV	VKV	NSS	SSS	VŠS	VSS
Centar	267	73	0	8	1	11	133	0	41
HadžiĺÍ i	26	19	0	2	0	0	5	0	0
Ilidža	109	45	0	9	0	0	41	9	5
Ilijaš	4	2	0	1	0	1	0	0	0
Novi Grad	361	66	3	98	2	20	101	22	49
Novo Saraj.	221	38	3	30	0	7	94	11	38
Stari Grad	52	0	0	0	0	0	38	6	8
VogošĺÍ a	32	9	0	5	0	1	13	1	3
Trnovo	0	0	0	0	0	0	0	0	0
UKUPNO	1072	252	6	153	3	40	425	49	144

P R E G L E D

broja registrovanih nezaposlenih lica po narodnosti, polu, kvalifikacionoj strukturi i biroima

stanje na dan 30.06.2004.godine

Tab. 2.2.

		PO KVALIFIKACIJAMA - R O M I							
BIRO	UKUPNO	NKV	PK	KV	VKV	NSS	SSS	VŠS	VSS
Centar	53	53	0	0	0	0	0	0	0
HadžiÍ i	0	0	0	0	0	0	0	0	0
Ilidža	0	0	0	0	0	0	0	0	0
Ilijaš	11	10	0	0	0	0	1	0	0
Novi Grad	36	36	0	0	0	0	0	0	0
Novo Saraj.	2	2	0	0	0	0	0	0	0
Stari Grad	0	0	0	0	0	0	0	0	0
VogošÍ a	0	0	0	0	0	0	0	0	0
Trnovo	0	0	0	0	0	0	0	0	0
UKUPNO	102	101	0	0	0	0	1	0	0

		PO KVALIFIKACIJAMA - ŽENE							
BIRO	UKUPNO	NKV	PK	KV	VKV	NSS	SSS	VŠS	VSS
Centar	21	21	0	0	0	0	0	0	0
HadžiÍ i	0	0	0	0	0	0	0	0	0
Ilidža	0	0	0	0	0	0	0	0	0
Ilijaš	6	6	0	0	0	0	0	0	0
Novi Grad	3	3	0	0	0	0	0	0	0
Novo Saraj.	2	2	0	0	0	0	0	0	0
Stari Grad	0	0	0	0	0	0	0	0	0
VogošÍ a	0	0	0	0	0	0	0	0	0
Trnovo	0	0	0	0	0	0	0	0	0
UKUPNO	32	32	0	0	0	0	0	0	0

P R E G L E D

broja registrovanih nezaposlenih lica po godinama starosti, polu i biroima

stanje na dan 30.06.2004.godine

Tabela broj 3.

Godine starosti	UKUPNO		Po biroima								
			Centar	Hadžiĺ i	Ilidža	Ilijaš	N.Grad	N.Saraj	S.Grad	Vogošĺ a	Trnovo
od 15 do 18	Svega	190	30	12	29	27	36	20	21	14	1
	žena	98	18	7	16	16	18	9	7	7	0
od 18 do 20	Svega	2107	247	215	296	141	571	233	230	167	7
	žena	1029	124	118	135	72	274	115	101	89	1
od 20 do 24	Svega	7648	783	638	1088	602	2306	878	716	602	35
	žena	3946	414	358	553	316	1193	433	348	320	11
od 24 do 27	Svega	5559	609	454	781	397	1633	695	544	416	30
	žena	3347	372	297	465	217	974	430	332	247	13
od 27 do 30	Svega	5060	546	412	730	381	1478	650	436	397	30
	žena	3262	358	287	491	222	944	421	271	253	15
od 30 do 35	Svega	7885	817	643	1306	558	2175	1066	703	570	47
	žena	5088	542	434	839	331	1422	673	428	387	32
od 35 do 40	Svega	7984	821	699	1399	513	2146	1088	666	607	45
	žena	5226	557	477	889	304	1422	707	426	419	25
od 40 do 45	Svega	8221	855	659	1419	502	2181	1143	741	673	48
	žena	5320	561	456	859	291	1461	733	482	448	29
od 45 do 50	Svega	7686	893	544	1260	453	2100	1000	777	607	52
	žena	4853	562	352	776	248	1391	613	468	408	35
od 50 do 60	Svega	7861	1000	428	1390	399	2031	1040	806	712	55
	žena	4439	621	222	755	176	1135	613	458	432	27
od 60 do 65	Svega	712	98	22	129	64	160	102	73	60	4
	žena	218	38	5	34	14	38	32	23	33	1
Preko 65	Svega	0	0	0	0	0	0	0	0	0	0
	žena	0	0	0	0	0	0	0	0	0	0
Ukupno	Svega	60913	6699	4726	9827	4037	16817	7915	5713	4825	354
	žena	36826	4167	3013	5812	2207	10272	4779	3344	3043	189

P R E G L E D

broja registrovanih nezaposlenih lica po godinama starosti, polu i kvalifikacionoj strukturi

stanje na dan 30.06.2004. Godine

Tab. 3.1.

Godine starosti	UKUPNO		Kvalifikaciona struktura							
			VSS	VŠS	SSS	NSS	VKV	KV	PKV	NKV
od 15 do 18	Svega	190	0	0	21	0	0	105	1	63
	žena	98	0	0	15	0	0	48	1	34
od 18 do 20	Svega	2107	0	0	759	0	0	1124	4	220
	žena	1029	0	0	473	0	0	421	1	134
od 20 do 24	Svega	7648	42	28	3149	1	1	3222	21	1184
	žena	3946	36	16	1846	1	0	1355	12	680
od 24 do 27	Svega	5559	375	94	1879	9	2	1701	26	1473
	žena	3347	282	65	1248	9	1	805	19	918
od 27 do 30	Svega	5060	311	99	1339	13	1	1328	28	1941
	žena	3262	205	72	955	13	1	683	19	1314
od 30 do 35	Svega	7885	239	123	2026	22	3	2535	95	2842
	žena	5088	151	85	1491	22	3	1385	53	1898
od 35 do 40	Svega	7984	196	115	2054	61	36	2531	101	2890
	žena	5226	133	80	1527	61	6	1309	52	2058
od 40 do 45	Svega	8221	222	163	2178	103	90	1743	50	3672
	žena	5320	131	112	1522	101	13	655	22	2764
od 45 do 50	Svega	7686	190	144	1029	143	174	1587	72	4347
	žena	4853	96	90	685	141	36	617	33	3155
od 50 do 60	Svega	7861	229	228	871	178	250	1472	119	4514
	žena	4439	110	115	542	171	35	483	33	2950
od 60 do 65	Svega	712	49	35	72	5	24	108	9	410
	žena	218	13	4	16	3	1	11	1	169
Preko 65 g.	Svega	0	0	0	0	0	0	0	0	0
	žena	0	0	0	0	0	0	0	0	0
UKUPNO:	Svega	60913	1853	1029	15377	535	581	17456	526	23556
	žena	36826	1157	639	10320	522	96	7772	246	16074

P R E G L E D

broja registrovanih nezaposlenih lica po godinama starosti, polu, kvalifikacionoj strukturi

i biroima na dan 30.06.2004.godine

Tab.3.2.

BIRO	UKUPNO	PO KVALIFIKACIJAMA							
		NKV	PK	KV	VKV	NSS	SSS	VŠS	VSS
Od 15 do 18 godina - SVEGA									
Centar	30	10	0	14	0	0	6	0	0
Hadžiĺ i	12	7	0	4	0	0	1	0	0
Ilidža	29	8	0	19	0	0	2	0	0
Ilijaš	27	10	0	15	0	0	2	0	0
Novi Grad	36	11	0	24	0	0	1	0	0
Novo Saraj.	20	11	0	6	0	0	3	0	0
Stari Grad	21	2	0	15	0	0	4	0	0
Vogošĺ a	14	4	1	7	0	0	2	0	0
Trnovo	1	0	0	1	0	0	0	0	0
UKUPNO	190	63	1	105	0	0	21	0	0

BIRO	UKUPNO	PO KVALIFIKACIJAMA							
		NKV	PK	KV	VKV	NSS	SSS	VŠS	VSS
Od 15 do 18 godina - Ž E N E									
Centar	18	6	0	7	0	0	5	0	0
Hadžiĺ i	7	3	0	3	0	0	1	0	0
Ilidža	16	3	0	11	0	0	2	0	0
Ilijaš	16	6	0	9	0	0	1	0	0
Novi Grad	18	6	0	11	0	0	1	0	0
Novo Saraj.	9	6	0	1	0	0	2	0	0
Stari Grad	7	2	0	3	0	0	2	0	0
Vogošĺ a	7	2	1	3	0	0	1	0	0
Trnovo	0	0	0	0	0	0	0	0	0
UKUPNO	98	34	1	48	0	0	15	0	0

P R E G L E D

broja registrovanih nezaposlenih lica po godinama starosti, polu, kvalifikacionoj strukturi

i biroima na dan 30.06.2004.godine

Tab.3.2.

BIRO	UKUPNO	PO KVALIFIKACIJAMA							
		NKV	PK	KV	VKV	NSS	SSS	VŠS	VSS
Od 18 do 20 godina - SVEGA									
Centar	247	27	1	99	0	0	120	0	0
Hadžiĺ i	215	25	0	126	0	0	64	0	0
Ilidža	296	35	2	156	0	0	103	0	0
Ilijaš	141	20	0	94	0	0	27	0	0
Novi Grad	571	57	0	332	0	0	182	0	0
Novo Saraj.	233	11	0	121	0	0	101	0	0
Stari Grad	230	26	1	104	0	0	99	0	0
Vogošĺ a	167	18	0	86	0	0	63	0	0
Trnovo	7	1	0	6	0	0	0	0	0
UKUPNO	2107	220	4	1124	0	0	759	0	0

BIRO	UKUPNO	PO KVALIFIKACIJAMA							
		NKV	PK	KV	VKV	NSS	SSS	VŠS	VSS
Od 18 do 20 godina - Ž E N E									
Centar	124	16	0	31	0	0	77	0	0
Hadžiĺ i	118	18	0	59	0	0	41	0	0
Ilidža	135	20	1	50	0	0	64	0	0
Ilijaš	72	13	0	44	0	0	15	0	0
Novi Grad	274	35	0	127	0	0	112	0	0
Novo Saraj.	115	7	0	41	0	0	67	0	0
Stari Grad	101	15	0	30	0	0	56	0	0
Vogošĺ a	89	10	0	38	0	0	41	0	0
Trnovo	1	0	0	1	0	0	0	0	0
UKUPNO	1029	134	1	421	0	0	473	0	0

P R E G L E D

broja registrovanih nezaposlenih lica po godinama starosti, polu, kvalifikacionoj strukturi

i biroima na dan 30.06.2004.godine

Tab.3.2.

BIRO	UKUPNO	PO KVALIFIKACIJAMA							
		NKV	PK	KV	VKV	NSS	SSS	VŠS	VSS
Od 20 do 24 godine - SVEGA									
Centar	783	149	1	282	0	1	340	4	6
Hadžiĺ i	638	117	1	291	0	0	223	4	2
Ilidža	1088	176	2	468	1	0	435	2	4
Ilijaš	602	115	2	306	0	0	175	2	2
Novi Grad	2306	315	9	989	0	0	976	6	11
Novo Saraj.	878	120	4	325	0	0	410	4	15
Stari Grad	716	97	0	282	0	0	333	2	2
Vogošĺ a	602	85	1	264	0	0	248	4	0
Trnovo	35	10	1	15	0	0	9	0	0
UKUPNO	7648	1184	21	3222	1	1	3149	28	42

BIRO	UKUPNO	PO KVALIFIKACIJAMA							
		NKV	PK	KV	VKV	NSS	SSS	VŠS	VSS
Od 20 do 24 godine - Ž E N E									
Centar	414	83	0	118	0	1	202	4	6
Hadžiĺ i	358	78	1	150	0	0	126	2	1
Ilidža	553	111	0	183	0	0	255	0	4
Ilijaš	316	72	1	142	0	0	97	2	2
Novi Grad	1193	168	7	419	0	0	584	5	10
Novo Saraj.	433	57	2	130	0	0	232	1	11
Stari Grad	348	55	0	101	0	0	189	1	2
Vogošĺ a	320	51	1	110	0	0	157	1	0
Trnovo	11	5	0	2	0	0	4	0	0
UKUPNO	3946	680	12	1355	0	1	1846	16	36

P R E G L E D

broja registrovanih nezaposlenih lica po godinama starosti, polu, kvalifikacionoj strukturi

i biroima na dan 30.06.2004. godine

Tab.3.2.

BIRO	UKUPNO	PO KVALIFIKACIJAMA							
		NKV	PK	KV	VKV	NSS	SSS	VŠS	VSS
Od 24 do 27 godina - SVEGA									
Centar	609	130	1	179	1	0	204	13	81
HadžiĺÍ i	454	164	2	147	0	0	126	4	11
Ilidža	781	193	8	249	0	1	286	9	35
Ilijaš	397	188	2	115	0	1	78	2	11
Novi Grad	1633	389	8	498	0	6	596	32	104
Novo Saraj.	695	141	2	195	1	0	267	17	72
Stari Grad	544	114	1	162	0	0	210	10	47
VogošĺÍ a	416	147	2	143	0	1	105	6	12
Trnovo	30	7	0	13	0	0	7	1	2
UKUPNO	5559	1473	26	1701	2	9	1879	94	375

BIRO	UKUPNO	PO KVALIFIKACIJAMA							
		NKV	PK	KV	VKV	NSS	SSS	VŠS	VSS
Od 24 do 27 godina - Ž E N E									
Centar	372	70	0	84	0	0	139	10	69
HadžiĺÍ i	297	118	2	77	0	0	90	3	7
Ilidža	465	124	6	115	0	1	188	6	25
Ilijaš	217	115	2	47	0	1	45	1	6
Novi Grad	974	234	5	237	0	6	393	23	76
Novo Saraj.	430	88	1	98	1	0	177	10	55
Stari Grad	332	62	1	78	0	0	152	6	33
VogošĺÍ a	247	103	2	66	0	1	60	5	10
Trnovo	13	4	0	3	0	0	4	1	1
UKUPNO	3347	918	19	805	1	9	1248	65	282

P R E G L E D

broja registrovanih nezaposlenih lica po godinama starosti, polu, kvalifikacionoj strukturi

i biroima na dan 30.06.2004.godine

Tab.3.2.

BIRO	UKUPNO	PO KVALIFIKACIJAMA							
		NKV	PK	KV	VKV	NSS	SSS	VŠS	VSS
Od 27 do 30 godina - SVEGA									
Centar	546	166	2	139	0	0	163	18	58
HadžiĺÍ i	412	244	3	71	1	1	85	3	4
Ilidža	730	284	5	220	0	3	186	9	23
Ilijaš	381	221	6	101	0	3	44	1	5
Novi Grad	1478	521	5	371	0	3	444	33	101
Novo Saraj.	650	176	2	160	0	2	211	21	78
Stari Grad	436	135	2	135	0	0	125	8	31
VogošĺÍ a	397	173	3	127	0	1	76	6	11
Trnovo	30	21	0	4	0	0	5	0	0
UKUPNO	5060	1941	28	1328	1	13	1339	99	311

BIRO	UKUPNO	PO KVALIFIKACIJAMA							
		NKV	PK	KV	VKV	NSS	SSS	VŠS	VSS
Od 27 do 30 godina - Ž E N E									
Centar	358	124	1	71	0	0	115	9	38
HadžiĺÍ i	287	180	2	38	1	1	61	2	2
Ilidža	491	209	4	111	0	3	142	9	13
Ilijaš	222	137	5	45	0	3	28	1	3
Novi Grad	944	345	2	192	0	3	308	24	70
Novo Saraj.	421	111	1	92	0	2	148	15	52
Stari Grad	271	75	1	73	0	0	93	8	21
VogošĺÍ a	253	123	3	59	0	1	57	4	6
Trnovo	15	10	0	2	0	0	3	0	0
UKUPNO	3262	1314	19	683	1	13	955	72	205

P R E G L E D

broja registrovanih nezaposlenih lica po godinama starosti, polu, kvalifikacionoj strukturi

i biroima na dan 30.06.2004.godine

Tab.3.2.

BIRO	UKUPNO	PO KVALIFIKACIJAMA							
		NKV	PK	KV	VKV	NSS	SSS	VŠS	VSS
Od 30 do 35 godina - SVEGA									
Centar	817	226	12	252	0	4	246	15	62
HadžiĺÍ i	643	355	5	174	2	2	99	2	4
Ilidža	1306	469	22	447	0	7	325	18	18
Ilijaš	558	295	8	172	0	0	81	2	0
Novi Grad	2175	694	25	728	0	6	621	34	67
Novo Saraj.	1066	308	12	341	0	1	334	26	44
Stari Grad	703	222	5	222	1	0	198	18	37
VogošĺÍ a	570	245	6	183	0	2	119	8	7
Trnovo	47	28	0	16	0	0	3	0	0
UKUPNO	7885	2842	95	2535	3	22	2026	123	239

BIRO	UKUPNO	PO KVALIFIKACIJAMA							
		NKV	PK	KV	VKV	NSS	SSS	VŠS	VSS
Od 30 do 35 godina - Ž E N E									
Centar	542	161	7	137	0	4	181	10	42
HadžiĺÍ i	434	261	5	85	2	2	74	2	3
Ilidža	839	308	14	234	0	7	253	13	10
Ilijaš	331	176	6	88	0	0	60	1	0
Novi Grad	1422	471	14	411	0	6	459	25	36
Novo Saraj.	673	201	2	194	0	1	228	17	30
Stari Grad	428	123	2	128	1	0	138	13	23
VogošĺÍ a	387	175	3	100	0	2	96	4	7
Trnovo	32	22	0	8	0	0	2	0	0
UKUPNO	5088	1898	53	1385	3	22	1491	85	151

P R E G L E D

broja registrovanih nezaposlenih lica po godinama starosti, polu, kvalifikacionoj strukturi

i biroima na dan 30.06.2004.godine

Tab.3.2.

BIRO	UKUPNO	PO KVALIFIKACIJAMA							
		NKV	PK	KV	VKV	NSS	SSS	VŠS	VSS
Od 35 do 40 godina - SVEGA									
Centar	821	231	7	264	4	7	236	22	50
HadžiĺÍ i	699	386	6	176	3	0	123	3	2
Ilidža	1399	486	19	480	7	16	354	17	20
Ilijaš	513	280	11	135	4	2	77	2	2
Novi Grad	2146	760	32	710	10	18	540	25	51
Novo Saraj.	1088	251	13	340	1	8	404	26	45
Stari Grad	666	184	8	238	5	7	186	15	23
VogošĺÍ a	607	284	5	177	2	3	128	5	3
Trnovo	45	28	0	11	0	0	6	0	0
UKUPNO	7984	2890	101	2531	36	61	2054	115	196

BIRO	UKUPNO	PO KVALIFIKACIJAMA							
		NKV	PK	KV	VKV	NSS	SSS	VŠS	VSS
Od 35 do 40 godina - Ž E N E									
Centar	557	163	4	157	0	7	169	17	40
HadžiĺÍ i	477	290	5	83	2	0	94	3	0
Ilidža	889	345	9	216	0	16	278	12	13
Ilijaš	304	187	7	50	0	2	58	0	0
Novi Grad	1422	540	14	398	2	18	401	17	32
Novo Saraj.	707	174	7	184	1	8	287	18	28
Stari Grad	426	134	4	122	1	7	131	9	18
VogošĺÍ a	419	205	2	98	0	3	105	4	2
Trnovo	25	20	0	1	0	0	4	0	0
UKUPNO	5226	2058	52	1309	6	61	1527	80	133

P R E G L E D

broja registrovanih nezaposlenih lica po godinama starosti, polu, kvalifikacionoj strukturi

i biroima na dan 30.06.2004.godine

Tab.3.2.

BIRO	UKUPNO	PO KVALIFIKACIJAMA							
		NKV	PK	KV	VKV	NSS	SSS	VŠS	VSS
Od 40 do 45 godina - SVEGA									
Centar	855	290	7	182	9	16	276	26	49
HadžiÍ i	659	431	3	113	4	0	100	3	5
Ilidža	1419	627	18	329	23	14	358	27	23
Ilijaš	502	306	6	103	4	6	72	4	1
Novi Grad	2181	999	5	450	21	34	573	46	53
Novo Saraj.	1143	355	5	263	14	13	398	30	65
Stari Grad	741	267	3	178	7	14	233	20	19
VogošÍ a	673	366	3	116	5	6	164	6	7
Trnovo	48	31	0	9	3	0	4	1	0
UKUPNO	8221	3672	50	1743	90	103	2178	163	222

BIRO	UKUPNO	PO KVALIFIKACIJAMA							
		NKV	PK	KV	VKV	NSS	SSS	VŠS	VSS
Od 40 do 45 godina - Ž E N E									
Centar	561	213	2	84	2	15	196	18	31
HadžiÍ i	456	347	1	28	0	0	75	2	3
Ilidža	859	449	7	106	5	14	248	20	10
Ilijaš	291	209	3	28	0	6	43	1	1
Novi Grad	1461	774	3	183	2	34	404	32	29
Novo Saraj.	733	265	3	109	3	12	280	19	42
Stari Grad	482	192	2	83	0	14	164	16	11
VogošÍ a	448	290	1	32	1	6	111	3	4
Trnovo	29	25	0	2	0	0	1	1	0
UKUPNO	5320	2764	22	655	13	101	1522	112	131

P R E G L E D

broja registrovanih nezaposlenih lica po godinama starosti, polu, kvalifikacionoj strukturi

i biroima na dan 30.06.2004.godine

Tab.3.2.

BIRO	UKUPNO	PO KVALIFIKACIJAMA							
		NKV	PK	KV	VKV	NSS	SSS	VŠS	VSS
Od 45 do 50 godina - SVEGA									
Centar	893	386	10	198	20	26	171	30	52
HadžiĺÍ i	544	389	0	100	1	2	48	2	2
Ilidža	1260	769	15	239	34	24	148	15	16
Ilijaš	453	314	7	87	6	5	28	4	2
Novi Grad	2100	1238	10	402	56	36	275	34	49
Novo Saraj.	1000	414	9	238	27	26	210	35	41
Stari Grad	777	383	13	206	17	14	102	19	23
VogošÍ a	607	413	8	108	13	10	45	5	5
Trnovo	52	41	0	9	0	0	2	0	0
UKUPNO	7686	4347	72	1587	174	143	1029	144	190

BIRO	UKUPNO	PO KVALIFIKACIJAMA							
		NKV	PK	KV	VKV	NSS	SSS	VŠS	VSS
Od 45 do 50 godina - Ž E N E									
Centar	562	280	1	95	6	26	106	18	30
HadžiĺÍ i	352	288	0	27	0	2	34	1	0
Ilidža	776	559	7	69	3	23	96	10	9
Ilijaš	248	206	1	20	0	5	13	3	0
Novi Grad	1391	920	7	180	14	35	186	25	24
Novo Saraj.	613	286	6	104	9	26	146	19	17
Stari Grad	468	267	3	88	3	14	68	13	12
VogošÍ a	408	316	8	33	1	10	35	1	4
Trnovo	35	33	0	1	0	0	1	0	0
UKUPNO	4853	3155	33	617	36	141	685	90	96

P R E G L E D

broja registrovanih nezaposlenih lica po godinama starosti, polu, kvalifikacionoj strukturi

i biroima na dan 30.06.2004.godine

Tab.3.2.

BIRO	UKUPNO	PO KVALIFIKACIJAMA							
		NKV	PK	KV	VKV	NSS	SSS	VŠS	VSS
Od 50 do 60 godina - SVEGA									
Centar	1000	477	15	193	26	37	143	37	72
HadžiĺÍ i	428	334	3	59	12	1	16	2	1
Ilidža	1390	876	32	262	54	33	94	24	15
Ilijaš	399	276	14	67	14	1	23	3	1
Novi Grad	2031	1094	15	415	78	51	256	65	57
Novo Saraj.	1040	433	16	188	35	38	213	65	52
Stari Grad	806	455	17	175	17	13	83	25	21
VogošĺÍ a	712	520	7	107	14	4	43	7	10
Trnovo	55	49	0	6	0	0	0	0	0
UKUPNO	7861	4514	119	1472	250	178	871	228	229

BIRO	UKUPNO	PO KVALIFIKACIJAMA							
		NKV	PK	KV	VKV	NSS	SSS	VŠS	VSS
Od 50 do 60 godina - Ž E N E									
Centar	621	347	6	68	5	36	91	24	44
HadžiĺÍ i	222	205	2	11	0	0	4	0	0
Ilidža	755	580	6	65	4	32	56	9	3
Ilijaš	176	148	1	12	1	1	12	1	0
Novi Grad	1135	692	5	157	14	51	162	28	26
Novo Saraj.	613	273	5	81	11	36	145	37	25
Stari Grad	458	305	6	66	0	11	48	14	8
VogošĺÍ a	432	374	2	22	0	4	24	2	4
Trnovo	27	26	0	1	0	0	0	0	0
UKUPNO	4439	2950	33	483	35	171	542	115	110

P R E G L E D

broja registrovanih nezaposlenih lica po godinama starosti, polu, kvalifikacionoj strukturi

i biroima na dan 30.06.2004.godine

Tab.3.2.

BIRO	UKUPNO	PO KVALIFIKACIJAMA							
		NKV	PK	KV	VKV	NSS	SSS	VŠS	VSS
Od 60 do 65 godina - SVEGA									
Centar	98	49	1	10	1	1	17	4	15
HadžiĺÍ i	22	12	0	6	2	0	1	1	0
Ilidža	129	86	2	17	4	1	10	8	1
Ilijaš	64	44	2	11	2	0	3	2	0
Novi Grad	160	80	0	28	6	0	22	10	14
Novo Saraj.	102	44	0	12	9	2	12	8	15
Stari Grad	73	40	3	18	0	1	5	2	4
VogošĺÍ a	60	51	1	6	0	0	2	0	0
Trnovo	4	4	0	0	0	0	0	0	0
UKUPNO	712	410	9	108	24	5	72	35	49

BIRO	UKUPNO	PO KVALIFIKACIJAMA							
		NKV	PK	KV	VKV	NSS	SSS	VŠS	VSS
Od 60 do 65 godina - Ž E N E									
Centar	38	24	0	1	0	1	7	1	4
HadžiĺÍ i	5	4	0	1	0	0	0	0	0
Ilidža	34	32	0	1	1	0	0	0	0
Ilijaš	14	14	0	0	0	0	0	0	0
Novi Grad	38	27	0	4	0	0	3	1	3
Novo Saraj.	32	18	0	1	0	1	5	2	5
Stari Grad	23	18	0	3	0	1	0	0	1
VogošĺÍ a	33	31	1	0	0	0	1	0	0
Trnovo	1	1	0	0	0	0	0	0	0
UKUPNO	218	169	1	11	1	3	16	4	13

P R E G L E D

broja registrovanih nezaposlenih lica po godinama starosti, polu, kvalifikacionoj strukturi

i biroima na dan 30.06.2004.godine

Tab.3.2.

BIRO	UKUPNO	PO KVALIFIKACIJAMA							
		NKV	PK	KV	VKV	NSS	SSS	VŠS	VSS
Preko 65 godina - S V E G A									
Centar	0	0	0	0	0	0	0	0	0
Hadžiĺ i	0	0	0	0	0	0	0	0	0
Ilidža	0	0	0	0	0	0	0	0	0
Ilijaš	0	0	0	0	0	0	0	0	0
Novi Grad	0	0	0	0	0	0	0	0	0
Novo Saraj.	0	0	0	0	0	0	0	0	0
Stari Grad	0	0	0	0	0	0	0	0	0
Vogošĺ a	0	0	0	0	0	0	0	0	0
Trnovo	0	0	0	0	0	0	0	0	0
UKUPNO	0	0	0	0	0	0	0	0	0

BIRO	UKUPNO	PO KVALIFIKACIJAMA							
		NKV	PK	KV	VKV	NSS	SSS	VŠS	VSS
Preko 65 godina - Ž E N E									
Centar	0	0	0	0	0	0	0	0	0
Hadžiĺ i	0	0	0	0	0	0	0	0	0
Ilidža	0	0	0	0	0	0	0	0	0
Ilijaš	0	0	0	0	0	0	0	0	0
Novi Grad	0	0	0	0	0	0	0	0	0
Novo Saraj.	0	0	0	0	0	0	0	0	0
Stari Grad	0	0	0	0	0	0	0	0	0
Vogošĺ a	0	0	0	0	0	0	0	0	0
Trnovo	0	0	0	0	0	0	0	0	0
UKUPNO	0	0	0	0	0	0	0	0	0

P R E G L E D

broja registrovanih nezaposlenih lica po dužini ļ ekanja na zaposlenje, po polu i biroima

na dan 30.06.2004.godine

Tabela 4.

Dužina ļ ekanja	UKUPNO		Po biroima								
			Centar	Hadžiĺ i	Ilidža	Ilijaš	N.Grad	N.Saraj	S.Grad	Vogošĺ a	Trnovo
do 6 mj.	Svega	8299	1074	669	1331	473	2224	1034	858	596	40
	žena	4289	597	298	674	233	1174	568	422	307	16
od 6 do 9 mjeseci	Svega	2940	355	209	448	180	787	398	286	259	18
	žena	1602	179	114	232	89	454	228	142	154	10
od 9 do 12 mjeseci	Svega	3675	444	311	490	228	1076	467	382	258	19
	žena	1975	264	168	239	113	584	260	193	146	8
od 12 do 18 mjeseci	Svega	4413	505	300	636	274	1326	559	437	349	27
	žena	2363	300	160	335	126	691	297	241	201	12
od 18 do 24 mjeseci	Svega	5916	516	423	1020	417	1598	744	496	656	46
	žena	3071	284	262	456	191	842	399	293	332	12
od 2 do 3 godine	Svega	6313	637	580	955	546	1652	870	535	487	51
	žena	3502	390	329	457	285	952	475	308	284	22
od 3 do 5 godina	Svega	9721	1054	933	1498	682	2695	1291	840	695	33
	žena	6251	705	681	945	367	1666	859	525	486	17
od 5 do 7 godina	Svega	13112	1430	933	2218	996	3507	1693	1225	1067	43
	žena	9171	978	748	1535	679	2499	1111	791	803	27
od 7 do 9 godina	Svega	5619	562	368	1213	241	1488	799	415	456	77
	žena	3914	377	253	924	124	1046	537	260	328	65
Preko 9 godina	Svega	905	122	0	18	0	464	60	239	2	0
	žena	688	93	0	15	0	364	45	169	2	0
UKUPNO	Svega	60913	6699	4726	9827	4037	16817	7915	5713	4825	354
	žena	36826	4167	3013	5812	2207	10272	4779	3344	3043	189

P R E G L E D

broja registrovanih nezaposlenih lica po dužini ļ ekanja na zaposlenje po polu i kvalifikacionoj strukturi

na dan 30.06.2004.godine

Tab.4.1.

Dužina ļ ekanja	UKUPNO		Kvalifikaciona struktura							
			VSS	VŠS	SSS	NSS	VKV	KV	PKV	NKV
do 6 mj.	Svega	8299	698	217	2437	39	86	2669	44	2109
	žena	4289	434	126	1438	38	11	1034	16	1192
od 6 do 9 mjeseci	Svega	2940	163	60	951	20	28	891	20	807
	žena	1602	108	41	554	19	6	371	8	495
od 9 do 12 mjeseci	Svega	3675	115	44	1304	18	24	1350	16	804
	žena	1975	77	30	822	18	5	535	8	480
od 12 do 18 mjeseci	Svega	4413	162	104	1295	23	55	1450	43	1281
	žena	2363	100	58	821	22	14	571	19	758
od 18 do 24 mjeseci	Svega	5916	129	78	1489	67	130	2181	58	1784
	žena	3071	84	57	960	66	19	859	24	1002
od 2 do 3 godine	Svega	6313	133	100	1689	61	63	2097	41	2129
	žena	3502	87	63	1081	59	11	877	18	1306
od 3 do 5 godina	Svega	9721	197	163	2369	127	102	2718	85	3960
	žena	6251	111	105	1715	125	17	1311	50	2817
od 5 do 7 godina	Svega	13112	159	181	2452	109	67	2702	114	7328
	žena	9171	97	109	1823	107	8	1391	62	5574
od 7 do 9 godina	Svega	5619	79	70	1144	61	25	1228	86	2926
	žena	3914	49	41	898	59	5	700	35	2127
Preko 9 godina	Svega	905	18	12	247	10	1	170	19	428
	žena	688	10	9	208	9	0	123	6	323
UKUPNO	Svega	60913	1853	1029	15377	535	581	17456	526	23556
	žena	36826	1157	639	10320	522	96	7772	246	16074

P R E G L E D

broja registrovanih nezaposlenih lica po dužini ļ ekanja na zaposlenje,po polu, kvalifikacionoj strukturi i biroima na dan 30.06.2004. godine

Tab.4.2.

BIRO	UKUPNO	PO KVALIFIKACIJAMA							
		NKV	PK	KV	VKV	NSS	SSS	VŠS	VSS
Do 6 mjeseci - S V E G A									
Centar	1074	201	4	300	11	8	355	40	155
Hadžiĺ i	669	233	0	235	2	1	176	7	15
Ilidža	1331	373	13	440	19	12	381	26	67
Ilijaš	473	201	8	148	4	0	91	6	15
Novi Grad	2224	536	5	783	31	4	631	50	184
Novo Saraj.	1034	187	4	283	8	8	345	43	156
Stari Grad	858	185	7	262	9	5	283	21	86
Vogošĺ a	596	174	3	207	2	1	167	23	19
Trnovo	40	19	0	11	0	0	8	1	1
UKUPNO	8299	2109	44	2669	86	39	2437	217	698

BIRO	UKUPNO	PO KVALIFIKACIJAMA							
		NKV	PK	KV	VKV	NSS	SSS	VŠS	VSS
Do 6 mjeseci - Ž E N E									
Centar	597	119	0	120	1	8	218	24	107
Hadžiĺ i	298	128	0	65	0	1	94	3	7
Ilidža	674	203	2	157	2	12	245	16	37
Ilijaš	233	100	6	62	0	0	54	3	8
Novi Grad	1174	322	3	326	5	3	369	29	117
Novo Saraj.	568	108	1	122	2	8	205	25	97
Stari Grad	422	97	1	97	1	5	156	15	50
Vogošĺ a	307	106	3	81	0	1	95	10	11
Trnovo	16	9	0	4	0	0	2	1	0
UKUPNO	4289	1192	16	1034	11	38	1438	126	434

P R E G L E D

broja registrovanih nezaposlenih lica po dužini ţekanja na zaposlenje,po polu, kvalifikacionoj strukturi i biroima na dan 30.06.2004. godine

Tab.4.2.

BIRO	UKUPNO	PO KVALIFIKACIJAMA							
		NKV	PK	KV	VKV	NSS	SSS	VŠS	VSS
Od 6 do 9 mjeseci - S V E G A									
Centar	355	66	2	84	6	1	146	13	37
Hadžiĺ i	209	80	1	71	2	0	50	2	3
Ilidža	448	123	8	144	5	5	145	9	9
Ilijaš	180	80	5	50	2	0	38	1	4
Novi Grad	787	186	2	265	10	4	258	20	42
Novo Saraj.	398	70	0	117	2	7	151	8	43
Stari Grad	286	83	0	85	1	2	90	6	19
Vogošĺ a	259	108	2	72	0	1	69	1	6
Trnovo	18	11	0	3	0	0	4	0	0
UKUPNO	2940	807	20	891	28	20	951	60	163

BIRO	UKUPNO	PO KVALIFIKACIJAMA							
		NKV	PK	KV	VKV	NSS	SSS	VŠS	VSS
Od 6 do 9 mjeseci - Ž E N E									
Centar	179	40	0	33	0	1	71	9	25
Hadžiĺ i	114	51	1	25	1	0	32	1	3
Ilidža	232	78	1	56	1	4	82	6	4
Ilijaš	89	48	4	17	1	0	16	1	2
Novi Grad	454	117	0	135	2	4	154	15	27
Novo Saraj.	228	41	0	54	1	7	91	5	29
Stari Grad	142	46	0	22	0	2	55	4	13
Vogošĺ a	154	68	2	29	0	1	49	0	5
Trnovo	10	6	0	0	0	0	4	0	0
UKUPNO	1602	495	8	371	6	19	554	41	108

P R E G L E D

broja registrovanih nezaposlenih lica po dužini ļ ekanja na zaposlenje,po polu, kvalifikacionoj strukturi i biroima na dan 30.06.2004. godine

Tab.4.2.

BIRO	UKUPNO	PO KVALIFIKACIJAMA							
		NKV	PK	KV	VKV	NSS	SSS	VŠS	VSS
Od 9 do 12 mjeseci - S V E G A									
Centar	444	78	1	120	4	5	182	12	42
Hadžií i	311	97	3	125	1	0	82	1	2
Ilidža	490	101	2	189	3	0	178	5	12
Ilijaš	228	84	2	81	2	0	56	2	1
Novi Grad	1076	205	3	432	6	7	390	6	27
Novo Saraj.	467	76	3	171	4	2	188	11	12
Stari Grad	382	76	1	140	1	1	141	6	16
Vogoší a	258	77	1	84	3	3	86	1	3
Trnovo	19	10	0	8	0	0	1	0	0
UKUPNO	3675	804	16	1350	24	18	1304	44	115

BIRO	UKUPNO	PO KVALIFIKACIJAMA							
		NKV	PK	KV	VKV	NSS	SSS	VŠS	VSS
Od 9 do 12 mjeseci - Ž E N E									
Centar	264	56	1	48	2	5	114	10	28
Hadžií i	168	61	3	57	0	0	44	1	2
Ilidža	239	56	1	62	1	0	107	4	8
Ilijaš	113	47	1	34	0	0	30	1	0
Novi Grad	584	121	1	176	0	7	259	3	17
Novo Saraj.	260	43	1	73	1	2	126	6	8
Stari Grad	193	43	0	48	0	1	84	5	12
Vogoší a	146	46	0	36	1	3	58	0	2
Trnovo	8	7	0	1	0	0	0	0	0
UKUPNO	1975	480	8	535	5	18	822	30	77

P R E G L E D

broja registrovanih nezaposlenih lica po dužini ļ ekanja na zaposlenje,po polu, kvalifikacionoj strukturi i biroima na dan 30.06.2004. godine

Tab.4.2.

BIRO	UKUPNO	PO KVALIFIKACIJAMA							
		NKV	PK	KV	VKV	NSS	SSS	VŠS	VSS
Od 12 do 18 mjeseci - S V E G A									
Centar	505	115	9	152	7	6	164	18	34
Hadžíí i	300	106	2	105	1	0	79	2	5
Ilidža	636	197	8	227	7	3	170	12	12
Ilijaš	274	126	2	94	1	1	46	1	3
Novi Grad	1326	371	8	453	19	5	390	32	48
Novo Saraj.	559	124	7	163	10	4	193	20	38
Stari Grad	437	109	3	140	7	4	139	15	20
Vogoší a	349	121	4	107	3	0	109	3	2
Trnovo	27	12	0	9	0	0	5	1	0
UKUPNO	4413	1281	43	1450	55	23	1295	104	162

BIRO	UKUPNO	PO KVALIFIKACIJAMA							
		NKV	PK	KV	VKV	NSS	SSS	VŠS	VSS
Od 12 do 18 mjeseci - Ž E N E									
Centar	300	69	3	71	1	6	114	10	26
Hadžíí i	160	66	2	43	0	0	45	1	3
Ilidža	335	120	1	77	2	3	117	7	8
Ilijaš	126	58	1	38	0	1	26	0	2
Novi Grad	691	211	3	182	6	5	239	20	25
Novo Saraj.	297	76	3	60	4	3	123	8	20
Stari Grad	241	68	2	59	0	4	87	8	13
Vogoší a	201	83	4	41	1	0	66	3	3
Trnovo	12	7	0	0	0	0	4	1	0
UKUPNO	2363	758	19	571	14	22	821	58	100

P R E G L E D

broja registrovanih nezaposlenih lica po dužini ļ ekanja na zaposlenje,po polu, kvalifikacionoj strukturi i biroima na dan 30.06.2004. godine

Tab.4.2.

BIRO	UKUPNO	PO KVALIFIKACIJAMA							
		NKV	PK	KV	VKV	NSS	SSS	VŠS	VSS
Od 18 do 24 mjeseci - SVEGA									
Centar	516	144	3	174	13	5	139	10	28
Hadžií i	423	197	3	120	0	1	101	1	0
Ilidža	1020	290	15	393	43	21	241	4	13
Ilijaš	417	168	1	175	2	0	69	2	0
Novi Grad	1598	389	19	659	31	24	421	21	34
Novo Saraj.	744	148	7	262	21	8	245	20	33
Stari Grad	496	148	3	162	7	3	145	12	16
Vogoší a	656	275	7	222	11	5	124	8	4
Trnovo	46	25	0	14	2	0	4	0	1
UKUPNO	5916	1784	58	2181	130	67	1489	78	129

BIRO	UKUPNO	PO KVALIFIKACIJAMA							
		NKV	PK	KV	VKV	NSS	SSS	VŠS	VSS
Od 18 do 24 mjeseca - Ž E N E									
Centar	284	77	1	77	3	5	92	9	20
Hadžií i	262	136	1	55	0	1	68	1	0
Ilidža	456	153	2	118	0	21	150	3	9
Ilijaš	191	83	0	62	0	0	45	1	0
Novi Grad	842	213	11	288	5	24	268	16	17
Novo Saraj.	399	85	3	108	8	7	151	14	23
Stari Grad	293	90	2	77	3	3	99	8	11
Vogoší a	332	157	4	73	0	5	85	5	3
Trnovo	12	8	0	1	0	0	2	0	1
UKUPNO	3071	1002	24	859	19	66	960	57	84

P R E G L E D

broja registrovanih nezaposlenih lica po dužini ļ ekanja na zaposlenje,po polu, kvalifikacionoj strukturi i biroima na dan 30.06.2004. godine

Tab.4.2.

BIRO	UKUPNO	PO KVALIFIKACIJAMA							
		NKV	PK	KV	VKV	NSS	SSS	VŠS	VSS
Od 2 do 3 godine - S V E G A									
Centar	637	174	3	197	5	15	204	14	25
Hadžíí i	580	272	2	193	6	0	102	2	3
Ilidža	955	309	15	336	10	5	247	18	15
Ilijaš	546	273	4	175	3	1	87	2	1
Novi Grad	1652	489	7	573	18	23	473	34	35
Novo Saraj.	870	214	5	264	9	11	312	18	37
Stari Grad	535	156	1	187	5	5	160	10	11
Vogoší a	487	218	3	153	6	1	98	2	6
Trnovo	51	24	1	19	1	0	6	0	0
UKUPNO	6313	2129	41	2097	63	61	1689	100	133

BIRO	UKUPNO	PO KVALIFIKACIJAMA							
		NKV	PK	KV	VKV	NSS	SSS	VŠS	VSS
Od 2 do 3 godine - Ž E N E									
Centar	390	106	3	100	1	14	138	9	19
Hadžíí i	329	174	1	86	0	0	65	2	1
Ilidža	457	167	9	110	1	5	147	9	9
Ilijaš	285	162	1	68	0	1	52	1	0
Novi Grad	952	315	2	248	6	23	312	23	23
Novo Saraj.	475	120	1	119	3	10	189	10	23
Stari Grad	308	98	0	79	0	5	110	8	8
Vogoší a	284	149	1	62	0	1	66	1	4
Trnovo	22	15	0	5	0	0	2	0	0
UKUPNO	3502	1306	18	877	11	59	1081	63	87

P R E G L E D

broja registrovanih nezaposlenih lica po dužini Į ekanja na zaposlenje,po polu, kvalifikacionoj strukturi i biroima na dan 30.06.2004. godine

Tab.4.2.

BIRO	UKUPNO	PO KVALIFIKACIJAMA							
		NKV	PK	KV	VKV	NSS	SSS	VŠS	VSS
Od 3 do 5 godina - S V E G A									
Centar	1054	359	8	313	7	25	268	24	50
Hadžií i	933	581	3	206	7	3	127	3	3
Ilidža	1498	637	21	428	17	18	350	17	10
Ilijaš	682	342	9	218	14	4	90	5	0
Novi Grad	2695	945	19	791	33	41	753	49	64
Novo Saraj.	1291	396	13	341	13	24	417	42	45
Stari Grad	840	310	9	246	8	5	228	17	17
Vogoší a	695	369	3	166	3	7	133	6	8
Trnovo	33	21	0	9	0	0	3	0	0
UKUPNO	9721	3960	85	2718	102	127	2369	163	197

BIRO	UKUPNO	PO KVALIFIKACIJAMA							
		NKV	PK	KV	VKV	NSS	SSS	VŠS	VSS
Od 3 do 5 godina - Ž E N A									
Centar	705	271	3	159	3	25	199	17	28
Hadžií i	681	452	2	108	3	3	110	3	0
Ilidža	945	445	11	195	3	16	256	12	7
Ilijaš	367	219	3	88	0	4	51	2	0
Novi Grad	1666	631	15	386	6	41	524	27	36
Novo Saraj.	859	286	9	174	2	24	309	30	25
Stari Grad	525	210	4	122	0	5	162	11	11
Vogoší a	486	289	3	77	0	7	103	3	4
Trnovo	17	14	0	2	0	0	1	0	0
UKUPNO	6251	2817	50	1311	17	125	1715	105	111

P R E G L E D

broja registrovanih nezaposlenih lica po dužini ļ ekanja na zaposlenje,po polu, kvalifikacionoj strukturi i biroima na dan 30.06.2004. godine

Tab.4.2.

BIRO	UKUPNO	PO KVALIFIKACIJAMA							
		NKV	PK	KV	VKV	NSS	SSS	VŠS	VSS
Od 5 do 7 godina - S V E G A									
Centar	1430	707	17	308	7	16	298	28	49
Hadžíĺ i	933	662	8	143	4	0	112	4	0
Ilidža	2218	1281	23	463	17	24	371	24	15
Ilijaš	996	661	14	210	0	10	99	2	0
Novi Grad	3507	1993	20	657	13	26	712	48	38
Novo Saraj.	1693	710	14	385	15	17	461	53	38
Stari Grad	1225	558	12	333	6	11	272	20	13
Vogošĺ a	1067	721	6	197	5	5	125	2	6
Trnovo	43	35	0	6	0	0	2	0	0
UKUPNO	13112	7328	114	2702	67	109	2452	181	159

BIRO	UKUPNO	PO KVALIFIKACIJAMA							
		NKV	PK	KV	VKV	NSS	SSS	VŠS	VSS
Od 5 do 7 godina - Ž E N E									
Centar	978	533	8	154	2	15	216	17	33
Hadžíĺ i	748	556	7	88	0	0	95	2	0
Ilidža	1535	968	14	221	2	24	289	13	4
Ilijaš	679	497	6	94	0	10	72	0	0
Novi Grad	2499	1506	13	372	0	26	527	31	24
Novo Saraj.	1111	502	6	192	3	17	336	32	23
Stari Grad	791	393	4	168	1	10	194	13	8
Vogošĺ a	803	595	4	100	0	5	93	1	5
Trnovo	27	24	0	2	0	0	1	0	0
UKUPNO	9171	5574	62	1391	8	107	1823	109	97

P R E G L E D

broja registrovanih nezaposlenih lica po dužini Į ekanja na zaposlenje,po polu, kvalifikacionoj strukturi i biroima na dan 30.06.2004. godine

Tab.4.2.

BIRO	UKUPNO	PO KVALIFIKACIJAMA							
		NKV	PK	KV	VKV	NSS	SSS	VŠS	VSS
Od 7 do 9 godina - S V E G A									
Centar	562	250	8	143	1	6	128	9	17
Hadžií i	368	236	1	69	2	1	57	2	0
Ilidža	1213	689	18	265	2	11	212	14	2
Ilijaš	241	134	13	55	2	2	34	1	0
Novi Grad	1488	792	22	256	10	20	338	19	31
Novo Saraj.	799	338	10	189	5	8	214	15	20
Stari Grad	415	182	6	125	2	9	74	9	8
Vogoší a	456	242	8	115	1	4	84	1	1
Trnovo	77	63	0	11	0	0	3	0	0
UKUPNO	5619	2926	86	1228	25	61	1144	70	79

BIRO	UKUPNO	PO KVALIFIKACIJAMA							
		NKV	PK	KV	VKV	NSS	SSS	VŠS	VSS
Od 7 do 9 godina - Ž E N E									
Centar	377	181	2	74	0	6	96	6	12
Hadžií i	253	168	1	35	1	0	47	1	0
Ilidža	924	543	11	164	1	11	184	9	1
Ilijaš	124	69	4	22	0	2	26	1	0
Novi Grad	1046	571	8	159	2	20	257	12	17
Novo Saraj.	537	225	3	123	1	7	156	6	16
Stari Grad	260	128	3	56	0	9	56	5	3
Vogoší a	328	186	3	61	0	4	73	1	0
Trnovo	65	56	0	6	0	0	3	0	0
UKUPNO	3914	2127	35	700	5	59	898	41	49

P R E G L E D

broja registrovanih nezaposlenih lica po dužini ļ ekanja na zaposlenje,po polu, kvalifikacionoj strukturi i biroima na dan 30.06.2004. godine

Tab.4.2.

BIRO	UKUPNO	PO KVALIFIKACIJAMA							
		NKV	PK	KV	VKV	NSS	SSS	VŠS	VSS
Preko 9 godina - S V E G A									
Centar	122	47	2	21	0	5	38	1	8
Hadžíĺ i	0	0	0	0	0	0	0	0	0
Ilidža	18	9	2	1	0	0	6	0	0
Ilijaš	0	0	0	0	0	0	0	0	0
Novi Grad	464	252	4	78	0	0	120	6	4
Novo Saraj.	60	1	0	14	0	1	37	2	5
Stari Grad	239	118	11	55	1	4	46	3	1
Vogošĺ a	2	1	0	1	0	0	0	0	0
Trnovo	0	0	0	0	0	0	0	0	0
UKUPNO	905	428	19	170	1	10	247	12	18

BIRO	UKUPNO	PO KVALIFIKACIJAMA							
		NKV	PK	KV	VKV	NSS	SSS	VŠS	VSS
Preko 9 godina - Ž E N E									
Centar	93	35	0	17	0	5	30	0	6
Hadžíĺ i	0	0	0	0	0	0	0	0	0
Ilidža	15	7	2	1	0	0	5	0	0
Ilijaš	0	0	0	0	0	0	0	0	0
Novi Grad	364	205	1	47	0	0	104	4	3
Novo Saraj.	45	0	0	10	0	1	31	2	1
Stari Grad	169	75	3	47	0	3	38	3	0
Vogošĺ a	2	1	0	1	0	0	0	0	0
Trnovo	0	0	0	0	0	0	0	0	0
UKUPNO	688	323	6	123	0	9	208	9	10

PREGLED NEZAPOSLENIH LICA KOJA SU BILA ZAPOSLENA PO GODINAMA STAROSTI I RADNOM STAŽU - STANJE 30.06. 2004. KANTON SARAJEVO

Tabela 5

Rad. staž God. star.	3 mj	3 - 6 m.	6 - 9 m.	9 - 12 m.	12 - 18m	18 - 24m	2 - 5 g	5 - 10 g	10 - 15 g	15 - 20 g	20 - 25 g	25 - 30 g	30 - 35g	35 - 40 g	40 - 45 g	p 45 g	UKUPNO
15-18 g.	13	3	1	0	1	3	0	0	0	0	0	0	0	0	0	0	**21**
18-20 g.	55	15	7	6	1	1	0	0	0	0	0	0	0	0	0	0	**85**
20-24 g.	574	319	208	176	257	116	129	5	0	0	0	0	0	0	0	0	**1784**
24-27 g.	459	287	143	192	297	176	398	60	4	0	0	0	0	0	0	0	**2016**
27-30 g.	338	228	147	136	220	188	543	172	9	1	0	0	0	0	0	0	**1982**
30-35 g.	413	300	251	188	345	278	955	553	156	11	2	0	0	0	0	0	**3452**
35-40 g.	286	265	189	191	304	251	1140	1093	717	406	17	2	0	0	0	0	**4861**
40-45 g.	181	164	111	101	191	137	772	1413	1055	1032	411	16	1	0	0	0	**5585**
45-50 g.	158	83	63	48	88	84	388	686	1088	1102	1031	509	15	0	0	0	**5343**
50-60 g.	131	51	34	35	59	50	296	422	611	1168	1247	1183	586	82	0	0	**5955**
60-65 g.	13	3	1	5	3	6	31	34	52	75	82	148	67	21	2	0	**543**
preko 65g.	0	0	0	0	0	0	0	0	0	0	0	0	0	0	0	0	**0**
SVEGA	**2621**	**1718**	**1318**	**1078**	**1766**	**1290**	**4652**	**4438**	**3692**	**3795**	**2790**	**1858**	**669**	**103**	**2**	**0**	**31627**

PREGLED NEZAPOSLENIH LICA KOJA SU BILA ZAPOSLENA PO GODINAMA STAROSTI I RADNOM STAŽU - STANJE 30.06. 2004. BIRO CENTAR

Tabela 5.1.

Rad. staž God. star.	3 mj	3 - 6 m.	6 - 9 m.	9 - 12 m.	12 - 18m.	18 - 24m	2 - 5 g	5 - 10 g	10 - 15 g	15 - 20 g	20 - 25 g	25 - 30 g	30 - 35g	35 - 40 g	40 - 45 g	p 45 g	UKUPNO
15-18 g.	6																**6**
18-20 g.	5	2		2	1												**10**
20-24 g.	74	30	23	19	24	18	13	2									**203**
24-27 g.	57	32	18	24	32	17	45	10									**235**
27-30 g.	42	29	16	13	24	30	57	16	2								**229**
30-35 g.	47	43	21	19	40	35	130	63	11	1							**410**
35-40 g.	40	35	18	20	29	20	129	114	85	37	2						**529**
40-45 g.	26	15	14	11	25	21	97	170	122	117	35	2					**655**
45-50 g.	19	10	7	9	10	10	47	86	154	157	135	50	3				**697**
50-60 g	19	10	2	5	13	6	40	60	69	140	158	169	72	13			**776**
60-65 g.	1			2			2	2	11	12	14	17	9	2	1		**73**
preko 65g.																	**0**
SVEGA	**336**	**206**	**119**	**124**	**198**	**157**	**560**	**523**	**454**	**464**	**344**	**238**	**84**	**15**	**1**	**0**	**3823**

PREGLED NEZAPOSLENIH LICA KOJA SU BILA ZAPOSLENA PO GODINAMA STAROSTI I RADNOM STAŽU - STANJE 30.06. 2004. BIRO HADŽIĆ I

Tabela 5.1.

Rad. staž God. star.	3 mj	3 - 6 m.	6 - 9 m.	9 - 12 m.	12 - 18 m	18 - 24 m	2 - 5 g	5 - 10 g	10 - 15 g	15 - 20 g	20 - 25 g	25 - 30 g	30 - 35	35 - 40 g	40 - 45 g	p 45 g	UKUPNO
15-18 g.	1																**1**
18-20 g.	4	1		1													**6**
20-24 g.	31	29	25	13	18	13	8										**137**
24-27 g.	29	16	12	9	17	10	25	8									**126**
27-30 g.	14	13	6	9	13	15	31	16									**117**
30-35 g.	20	19	11	12	25	16	56	53	9	2	2						**225**
35-40 g.	20	15	9	11	23	9	64	62	59	37	2						**311**
40-45 g.	10	9	5	2	14	10	31	60	75	51	36						**303**
45-50 g.	11	1	4	2	5	6	19	21	54	59	59	23					**264**
50-60 g.	5	2		1	1	4	5	14	18	40	55	40	16	3			**204**
60-65 g.								1	2	3	3	1		1			**11**
preko 65g.																	**0**
SVEGA	**145**	**105**	**72**	**60**	**116**	**83**	**239**	**235**	**217**	**192**	**157**	**64**	**16**	**4**	**0**	**0**	**1705**

PREGLED NEZAPOSLENIH LICA KOJA SU BILA ZAPOSLENA PO GODINAMA STAROSTI I RADNOM STAŽU - STANJE 30.06. 2004. BIRO ILIDŽA

Tabela 5.1.

Rad. staž God. star.	3 mj	3 - 6 m.	6 - 9 m.	9 - 12 m.	12 - 18 m	18 - 24 m	2 - 5 g	5 - 10 g	10 - 15 g	15 - 20 g	20 - 25 g	25 - 30 g	30 - 35	35 - 40 g	40 - 45 g	p 45 g	UKUPNO
15-18 g.	1					1											**2**
18-20 g.	11	4															**15**
20-24 g.	61	50	27	25	38	20	19	2									**242**
24-27 g.	56	44	22	36	45	34	52	8	1								**298**
27-30 g.	44	23	25	21	28	24	92	25									**282**
30-35 g.	52	43	51	30	59	46	135	104	30	3							**553**
35-40 g.	46	47	38	37	40	51	202	207	112	86	4						**870**
40-45 g.	26	31	25	18	27	20	138	253	193	149	83	2					**965**
45-50 g.	23	21	11	10	15	8	73	114	180	162	128	96	3				**844**
50-60 g.	16	16	10	7	12	12	59	69	116	177	198	183	115	10			**1000**
60-65 g.	3		1	1	1	2	6	5	10	11	15	27	9	3	1		**95**
preko 65g.																	**0**
SVEGA	**339**	**279**	**210**	**185**	**265**	**218**	**776**	**787**	**642**	**588**	**428**	**308**	**127**	**13**	**1**	**0**	**5166**

PREGLED NEZAPOSLENIH LICA KOJA SU BILA ZAPOSLENA PO GODINAMA STAROSTI I RADNOM STAŽU - STANJE 30.06. 2004. BIRO ILIJAŠ

Tabela 5.1.

Rad. staž God. star.	3 mj	3 - 6 m.	6 - 9 m.	9 - 12 m.	12-18 m.	18 - 24m.	2 - 5 g	5 - 10 g	10 - 15 g	15 - 20 g	20 - 25 g	25 - 30 g	30 - 35g	35 - 40 g	40 - 45 g	p 45 g	UKUPNO
15-18 g.	1																**1**
18-20 g.	1																**1**
20-24 g.	20	21	6	4	14	3	9	1									**78**
24-27 g.	19	12	3	7	11	12	21	2									**87**
27-30 g.	14	10	4	7	14	9	31	11	2								**102**
30-35 g.	19	8	14	10	8	10	52	25	7	2							**155**
35-40 g.	10	8	4	7	11	14	69	76	31	12	2	1					**245**
40-45 g.	7	2	1	4	10	3	35	84	56	53	4	1					**260**
45-50 g.	4	1	1	2	2	3	15	41	55	78	36	14					**252**
50-60 g.	3	1		1	2	2	9	19	42	52	65	44	18	1			**259**
60-65 g	1				1			1	2	8	5	12	9				**39**
preko 65g.																	**0**
SVEGA	**99**	**63**	**33**	**42**	**73**	**56**	**241**	**260**	**195**	**205**	**112**	**72**	**27**	**1**	**0**	**0**	**1479**

PREGLED NEZAPOSLENIH LICA KOJA SU BILA ZAPOSLENA PO GODINAMA STAROSTI I RADNOM STAŽU - STANJE 30.06. 2004. BIRO NOVI GRAD

Tabela 5.1.

Rad. staž God. star.	3 mj	3 - 6 m.	6 - 9 m.	9 - 12 m.	12-18 m.	18 - 24m	2 - 5 g	5 - 10 g	10 - 15 g	15 - 20 g	20 - 25 g	25 - 30 g	30 - 35g	35 - 40 g	40 - 45 g	p 45 g	UKUPNO
15-18 g.	1																**1**
18-20 g.	15	3	3			1											**22**
20-24 g.	219	103	62	69	88	29	45										**615**
24-27 g.	161	85	49	58	101	50	126	19	2								**651**
27-30 g.	115	59	45	44	73	54	177	51	3								**621**
30-35 g.	129	86	63	51	101	96	266	133	55								**980**
35-40 g.	87	78	61	53	99	81	313	286	212	114	2						**1386**
40-45 g.	52	54	26	34	56	28	197	386	262	306	124	5	1				**1531**
45-50 g.	39	25	16	13	31	25	92	190	271	312	330	136	5				**1485**
50-60 g.	48	10	7	13	13	11	78	96	156	356	350	344	199	34			**1715**
60-65 g.	7	2				1	7	8	13	19	18	46	20	4			**145**
preko 65g.																	**0**
SVEGA	**873**	**505**	**332**	**335**	**562**	**376**	**1301**	**1169**	**974**	**1107**	**824**	**531**	**225**	**38**	**0**	**0**	**9152**

PREGLED NEZAPOSLENIH LICA KOJA SU BILA ZAPOSLENA PO GODINAMA STAROSTI I RADNOM STAŽU - STANJE 30.06. 2004. BIRO NOVO SARAJEVO

Tabela 5.1.

Rad. staž God. star.	3 mj	3 - 6 m.	6 - 9 m.	9 - 12 m.	12 - 18m.	18 - 24m	2 - 5 g	5 - 10 g	10 - 15 g	15 - 20 g	20 - 25 g	25 - 30 g	30 - 35	35 - 40 g	40 - 45 g	p 45 g	UKUPNO
15-18 g.	1	2			1	2											**6**
18-20 g.	9	2	3	2													**16**
20-24 g.	87	37	28	17	29	12	18										**228**
24-27 g.	58	45	17	28	40	21	54	6									**269**
27-30 g.	49	45	21	17	35	27	52	28	1								**275**
30-35 g.	82	50	44	35	47	32	147	82	22	3							**544**
35-40 g.	34	39	31	29	56	43	205	177	89	51	1						**755**
40-45 g.	28	27	18	17	29	26	123	252	178	156	60	3					**917**
45-50 g.	25	15	9	6	9	9	64	131	186	166	140	76	1				**837**
50-60 g.	8	5	7	1	7	4	40	74	93	188	206	188	84	8			**913**
60-65 g.		1		1			6	5	5	10	16	26	12	8			**90**
preko 65g.																	**0**
SVEGA	**381**	**268**	**178**	**153**	**253**	**176**	**709**	**755**	**574**	**574**	**423**	**293**	**97**	**16**	**0**	**0**	**4850**

PREGLED NEZAPOSLENIH LICA KOJA SU BILA ZAPOSLENA PO GODINAMA STAROSTI I RADNOM STAŽU - STANJE 30.06.2004.BIRO STARI GRAD

Tabela 5.1.

Rad. staž God. star.	3 mj	3 - 6 m.	6 - 9 m.	9 -12 m.	12 - 18m	18 - 24m	2 - 5 g	5 - 10 g	10 - 15 g	15 - 20 g	20 - 25 g	25 - 30 g	30 - 35g	35 - 40 g	40 - 45 g	p 45 g	UKUPNO
15-18 g.	1																**1**
18-20 g.	9	2		1													**12**
20-24 g.	61	27	23	17	25	11	10										**174**
24-27 g.	51	32	13	18	32	22	54	3	1								**226**
27-30 g.	36	27	21	16	21	19	47	16	1	1							**205**
30-35 g.	42	30	24	18	38	23	98	57	11								**341**
35-40 g.	38	22	19	22	26	17	87	86	73	38	3	1					**432**
40-45 g.	23	16	17	8	17	23	89	81	96	108	43	1					**522**
45-50 g.	31	5	9	4	11	16	50	55	90	89	126	71	2				**559**
50-60 g.	24	5	3	5	6	8	50	55	63	98	116	123	53	11			**620**
60-65	1			1	1	3	8	9	6	6	4	14	4	1			**58**
preko 65g.																	**0**
SVEGA	**317**	**166**	**129**	**110**	**177**	**142**	**493**	**362**	**341**	**340**	**292**	**210**	**59**	**12**	**0**	**0**	**3150**

PREGLED NEZAPOSLENIH LICA KOJA SU BILA ZAPOSLENA PO GODINAMA STAROSTI I RADNOM STAŽU - STANJE 30.06. 2004. BIRO VOGOŠĹA

Tabela 5.1.

Rad. staž God. star.	3 mj	3 - 6 m.	6 - 9 m.	9 - 12 m.	12 - 18m	18 - 24m	2 - 5 g	5 - 10 g	10 - 15 g	15 - 20 g	20 - 25 g	25 - 30 g	30 - 35g	35 - 40 g	40 - 45 g	p 45 g	UKUPNO
15-18 g.	1	1	1														**3**
18-20 g.	1	1															**2**
20-24 g.	20	21	14	12	20	7	6										**100**
24-27 g.	28	20	9	11	15	9	19	4									**115**
27-30 g.	23	21	8	7	12	10	54	8									**143**
30-35 g.	20	20	22	13	26	19	68	32	10								**230**
35-40 g.	11	21	9	12	20	16	62	74	52	25	1						**303**
40-45 g.	9	9	5	7	13	6	59	115	63	87	23	2					**398**
45-50 g.	6	5	6	2	5	6	23	44	84	77	73	39	1				**371**
50-60 g.	8	2	5	2	5	3	15	31	48	109	91	84	25	1			**429**
60-65 g.							2	3	3	5	5	4	4	2			**28**
preko 65g.																	**0**
SVEGA	**127**	**121**	**79**	**66**	**116**	**76**	**308**	**311**	**260**	**303**	**193**	**129**	**30**	**3**	**0**	**0**	**2122**

PREGLED NEZAPOSLENIH LICA KOJA SU BILA ZAPOSLENA PO GODINAMA STAROSTI I RADNOM STAŽU - STANJE 30.06. 2004. BIRO TRNOVO

Tabela 5.1.

Rad. staž God. star.	3 mj	3 - 6 m.	6 - 9 m.	9 - 12m.	12 - 18m.	18 - 24m	2 - 5 g	5 - 10 g	10 15 g	15 - 20 g	20 - 25 g	25 - 30 g	30 - 35g	35 - 40 g	40 45 g	p 45 g	UKUPNO
15-18 g.																	**0**
18-20 g.			1														**1**
20-24 g.	1	1			1	3	1										**7**
24-27 g.		1		1	4	1	2										**9**
27-30 g.	1	1	1	2			2	1									**8**
30-35 g.	2	1	1		1	1	3	4	1								**14**
35-40 g.							9	11	4	6							**30**
40-45 g.		1					3	12	10	5	3						**34**
45-50 g.						1	5	4	14	2	4	4					**34**
50-60g.								4	6	8	8	8	4	1			**39**
60-65 g.										1	2	1					**4**
preko 65g.																	**0**
SVEGA	**4**	**5**	**3**	**3**	**6**	**6**	**25**	**36**	**35**	**22**	**17**	**13**	**4**	**1**	**0**	**0**	**180**

PREGLED NEZAPOSLENIH LICA KOJA SU BILA ZAPOSLENA PO DUŽINI ŢEKANJA NA ZAPOSLENJE I RADNOM STAŽU - STANJE 30.06. 2004. SARAJEVSKI KANTON

Tabela 6

Rad. staž Duž. Ţ eka.	3 mj	3 - 6 m	6 - 9 m.	9 - 12 m.	12 - 18 m	18 - 24m	2 - 5 g	5 - 10 g	10 - 15 g	15 - 20 g	20 - 25 g	25 - 30 g	30 - 35g	35 - 40 g	40 - 45 g	p 45 g	UKUPNO
do6 m.	531	295	204	170	352	257	821	648	393	448	314	202	119	28	0	0	**4782**
6 - 9 m.	201	115	63	83	141	94	303	228	137	134	108	68	37	9	1	0	**1722**
9 - 12 m.	205	86	69	66	106	87	277	183	134	147	83	92	52	12	0	0	**1599**
12 - 18 m.	307	132	90	128	182	133	422	316	226	269	248	238	109	30	0	0	**2830**
18 - 24 m.	197	142	91	100	159	92	328	276	365	709	653	499	166	15	1	0	**3793**
2 - 3 g	283	196	128	122	170	144	582	520	471	462	295	186	63	2	0	0	**3624**
3 - 5 g	351	262	169	160	223	189	572	619	749	723	607	388	103	6	0	0	**5121**
5 - 7 g	334	291	209	147	262	169	798	1060	828	637	343	135	16	1	0	0	**5230**
7 - 9 g	161	155	109	85	134	94	445	519	353	246	129	46	3	0	0	0	**2479**
Preko 9	51	44	23	17	37	31	104	69	36	20	10	4	1	0	0	0	**447**
SVEGA	**2621**	**1718**	**1318**	**1078**	**1766**	**1290**	**4652**	**4438**	**3692**	**3795**	**2790**	**1858**	**669**	**103**	**2**	**0**	**31627**

PREGLED NEZAPOSLENIH LICA KOJA SU BILA ZAPOSLENA PO DUŽINI ČEKANJA NA ZAPOSLENJE I RADNOM STAŽU - STANJE 30.06. 2004. BIRO CENTAR

Tabela 6.1.

Rad. staž Duž. čeka.	3 mj	3 - 6 m	6 - 9 m.	9 - 12 m.	12 - 18 m	18 - 24m	2 - 5 g	5 - 10 g	10 - 15 g	15 - 20 g	20 - 25 g	25 - 30 g	30 - 35 g	35 - 40 g	40 - 45 g	p 45 g	UKUPNO
do6 m.	70	35	14	19	49	32	109	82	51	67	44	31	25	4			**632**
6 - 9 m.	22	15	12	11	23	11	36	34	13	10	18	9	5	3	1		**223**
9 - 12 m.	25	8	8	6	15	10	33	21	23	21	13	14	5	4			**206**
12 - 18 m.	31	11	10	19	16	15	47	37	36	41	35	31	21	2			**352**
18 - 24 m.	22	17	8	10	10	12	31	22	31	70	62	50	5	1			**351**
2 - 3 g	42	19	15	11	19	18	67	52	54	56	40	23	7	1			**424**
3 - 5 g	44	33	10	17	22	22	65	81	99	96	75	52	15				**631**
5 - 7 g	41	36	26	18	21	23	108	129	98	74	39	24	1				**638**
7- 9 g	27	26	14	8	18	9	52	52	44	27	16	4					**297**
Preko 9	12	6	2	5	5	5	12	13	5	2	2						**69**
SVEGA	**336**	**206**	**119**	**124**	**198**	**157**	**560**	**523**	**454**	**464**	**344**	**238**	**84**	**15**	**1**	**0**	**3823**

PREGLED NEZAPOSLENIH LICA KOJA SU BILA ZAPOSLENA PO DUŽINI ĻEKANJA NA ZAPOSLENJE I RADNOM STAŽU - STANJE 30.06. 2004. BIRO HADŽIĹI

Tabela 6.1.

Rad. staž Duž. Ļ eka.	3 mj	3 - 6 m.	6 - 9 m.	9 - 12 m.	12 - 18m.	18 - 24m	2 - 5 g	5 - 10 g	10 - 15 g	15 - 20 g	20 - 25 g	25 - 30 g	30 - 35	35 40 g	40 - 45 g	p 45 g	UKUPNO
do6 m.	51	23	19	12	30	20	51	52	28	42	27	13	5	1			**374**
6 - 9 m.	17	11	4	8	6	2	11	10	7	7	6	1					**90**
9 - 12 m.	7	5	4	3	11	6	23	13	7	10	5	2	3	1			**100**
12 - 18m.	19	10	8	3	11	15	21	13	7	15	12	2	1	1			**138**
18 - 24 m	10	6	7	3	16	5	27	19	19	26	26	19	4	1			**188**
2 - 3 g	12	22	8	13	10	12	42	50	42	29	19	7					**266**
3 - 5 g	18	15	9	9	16	7	32	32	66	31	49	14	3				**301**
5 - 7 g	5	9	8	3	10	10	13	27	30	18	7	3					**143**
7 - 9 g	6	4	5	6	6	6	19	19	11	14	6	3					**105**
Preko 9																	**0**
SVEGA	**145**	**105**	**72**	**60**	**116**	**83**	**239**	**235**	**217**	**192**	**157**	**64**	**16**	**4**	**0**	**0**	**1705**

PREGLED NEZAPOSLENIH LICA KOJA SU BILA ZAPOSLENA PO DUŽINI Ţ EKANJA NA ZAPOSLENJE I RADNOM STAŽU - STANJE 30.06. 2004 BIRO ILIDŽA

Tabela 6.1.

Rad. staž Duž. Ţ eka.	3 mj	3 - 6 m.	6 - 9 m.	9 - 12 m.	12-18 m.	18 - 24 m	2 - 5 g	5 - 10 g	10 - 15 g	15 - 20 g	20 - 25 g	25 - 30 g	30 - 35	35 - 40 g	40 - 45 g	p 45 g	UKUPNO
do6 m.	75	47	38	25	44	50	159	115	67	84	54	32	13	3			**806**
6 - 9 m.	20	20	11	10	25	15	47	38	23	27	22	10	6				**274**
9 - 12 m.	25	15	9	10	14	16	40	32	20	19	1	9	3				**213**
12 - 18 m.	30	28	15	25	28	22	68	56	37	34	38	29	10	6			**426**
18 24 m.	18	19	14	20	18	14	51	43	65	143	133	127	77	3	1		**746**
2 - 3 g	33	28	18	21	33	24	94	91	96	66	39	28	7				**578**
3 - 5 g	46	42	44	27	41	31	80	104	112	80	70	46	8	1			**732**
5 - 7 g	55	56	38	31	40	33	149	212	154	102	51	13	2				**936**
7- 9 g	36	23	23	16	21	13	85	95	67	33	20	14	1				**447**
Preko 9	1	1			1		3	1	1								**8**
SVEGA	**339**	**279**	**210**	**185**	**265**	**218**	**776**	**787**	**642**	**588**	**428**	**308**	**127**	**13**	**1**	**0**	**5166**

PREGLED NEZAPOSLENIH LICA KOJA SU BILA ZAPOSLENA PO DUŽINI ŢEKANJA NA ZAPOSLENJE I RADNOM STAŽU - STANJE 30.06. 2004 BIRO ILIJAŠ

Tabela 6.1.

Rad. staž Duž. Ţ eka.	3 mj	3 - 6 m.	6 - 9 m.	9 - 12 m.	12 - 18m	18 - 24m	2 - 5 g	5 - 10 g	10 15 g	15 - 20 g	20 - 25 g	25 - 30 g	30 - 35g	35 - 40 g	40 - 45 g	p 45 g	UKUPNO
do6 m.	29	7	2	9	9	9	35	27	17	8	8	7	2				**169**
6 - 9 m.	5	8	2	6	7	3	15	13	11	5	3	4	4				**86**
9 - 12 m.	9	4	4	1	5	7	14	4	6	5	1	6	1				**67**
12 - 18 m.	3	8	7	4	12	6	20	20	11	17	5	2	5				**120**
18 - 24 m.	8	9	2	8	11	8	20	20	21	39	27	17	3				**193**
2 - 3 g	18	10	5	6	12	5	43	37	27	29	11	10	2				**215**
3 - 5 g	12	7	3	1	4	10	30	44	40	57	30	19	7	1			**265**
5 - 7 g	14	6	5	6	9	6	51	70	45	32	20	7	3				**274**
7 - 9 g	1	4	3	1	4	2	13	25	17	13	7						**90**
Preko 9																	**0**
SVEGA	**99**	**63**	**33**	**42**	**73**	**56**	**241**	**260**	**195**	**205**	**112**	**72**	**27**	**1**	**0**	**0**	**1479**

PREGLED NEZAPOSLENIH LICA KOJA SU BILA ZAPOSLENA PO DUŽINI ŢEKANJA NA ZAPOSLENJE I RADNOM STAŽU - STANJE 30.06. 2004 BIRO NOVI GRAD

Tabela 6.1.

Rad staž Duž. Ţeka.	3 mj	3 - 6 m.	6 - 9 m.	9 - 12 m.	12 - 18m.	18 - 24m.	2 - 5 g	5 - 10 g	10 - 15 g	15 - 20 g	20 - 25 g	25 - 30 g	30 - 35g	35 g 40 g	40 - 45 g	p 45 g	UKUPNO
do6 m.	151	86	70	59	113	74	225	174	99	112	99	56	42	9			**1369**
6 - 9 m.	70	20	16	22	33	29	76	59	36	35	26	25	12	3			**462**
9 - 12 m.	73	28	17	23	37	18	88	46	37	49	31	21	24	4			**496**
12 - 18 m.	119	37	20	40	65	36	137	77	65	74	79	102	39	12			**902**
18 - 24m.	59	40	24	30	57	27	92	70	92	193	162	104	40	7			**997**
2 - 3 g	101	47	35	33	37	49	157	125	119	134	91	50	20	1			**999**
3 - 5 g	129	82	52	55	68	57	163	162	201	232	192	125	42	2			**1562**
5 - 7 g	105	91	58	44	80	46	202	279	221	190	108	38	5				**1467**
7 - 9 g	42	54	29	22	52	26	119	138	83	79	32	8					**684**
Preko 9	24	20	11	7	20	14	42	39	21	9	4	2	1				**214**
SVEGA	**873**	**505**	**332**	**335**	**562**	**376**	**1301**	**1169**	**974**	**1107**	**824**	**531**	**225**	**38**	**0**	**0**	**9152**

PREGLED NEZAPOSLENIH LICA KOJA SU BILA ZAPOSLENA PO DUŽINI ŢEKANJA NA ZAPOSLENJE I RADNOM STAŽU - STANJE 30.06. 2004 BIRO NOVO SARAJEVO

Tabela 6.1.

Rad. staž Duž. Ţeka.	3 mj	3 - 6 m.	6 - 9m.	9 - 12m.	12 - 18 m	18 - 24 m	2 - 5 g	5 - 10 g	10 - 15 g	15 - 20 g	20 - 25 g	25 - 30 g	30 - 35 g	35 - 40 g	40 - 45 g	p 45 g	UKUPNO
do6 m.	66	41	28	20	56	31	106	82	56	58	38	35	13	4			**634**
6 - 9 m.	31	20	11	11	15	13	51	32	25	29	15	11	3	2			**269**
9 - 12 m.	27	13	9	11	12	9	35	36	19	22	17	18	9	1			**238**
12 - 18 m.	35	12	16	15	24	15	60	58	33	36	38	38	19	5			**404**
18 - 24 m.	39	26	16	13	15	9	47	41	47	81	93	65	19	1			**512**
2 - 3 g	40	42	20	23	28	19	90	101	62	70	38	34	16				**583**
3 - 5 g	52	31	21	22	31	33	92	109	128	123	95	60	13	2			**812**
5 - 7 g	63	51	34	18	51	22	134	187	135	116	64	22	5	1			**903**
7 - 9 g	25	28	22	20	19	21	89	104	69	38	23	9					**467**
Preko 9	3	4	1		2	4	5	5		1	2	1					**28**
SVEGA	**381**	**268**	**178**	**153**	**253**	**176**	**709**	**755**	**574**	**574**	**423**	**293**	**97**	**16**	**0**	**0**	**4850**

PREGLED NEZAPOSLENIH LICA KOJA SU BILA ZAPOSLENA PO DUŽINI ĮEKANJA NA ZAPOSLENJE I RADNOM STAŽU - STANJE 30.06. 2004 BIRO STARI GRAD

Tabela 6.1.

Rad. staž Duž. Į eka.	3 mj	3 - 6 m.	6 - 9 m.	9 - 12 m.	12 - 18 m	18 - 24m	2 - 5 g	5 - 10 g	10 - 15 g	15 - 20 g	20 - 25 g	25 - 30 g	30 - 35 g	35 - 40 g	40 - 45 g	p 45 g	UKUPNO
do6 m.	65	39	22	15	32	27	84	68	44	46	28	18	14	6			**508**
6 - 9 m.	29	14	6	11	16	14	32	20	10	12	10	6	1	1			**182**
9 - 12 m.	28	7	8	10	10	9	31	15	12	11	8	13	6	2			**170**
12 - 18 m.	57	10	8	12	17	13	33	25	22	33	33	24	11	3			**301**
18 - 24 m.	26	11	12	9	17	9	26	21	37	52	63	45	6				**334**
2 - 3 g	25	9	16	9	18	10	45	30	43	34	33	23	7				**302**
3 - 5 g	31	26	15	14	22	18	71	42	57	64	65	55	13				**493**
5 - 7 g	33	27	25	20	30	21	89	94	80	59	34	21					**533**
7 - 9 g	12	10	8	5	6	13	40	36	27	21	16	4	1				**199**
Preko 9	11	13	9	5	9	8	42	11	9	8	2	1					**128**
SVEGA	**317**	**166**	**129**	**110**	**177**	**142**	**493**	**362**	**341**	**340**	**292**	**210**	**59**	**12**	**0**	**0**	**3150**

PREGLED NEZAPOSLENIH LICA KOJA SU BILA ZAPOSLENA PO DUŽINI Ţ EKANJA NA ZAPOSLENJE I RADNOM STAŽU - STANJE 30.06. 2004 BIRO VOGOŠĹA

Tabela 6.1.

Rad. staž Duž. ţ eka.	3 mj	3 - 6 m.	6 - 9 m.	9 - 12 m.	12 - 18 m	18 - 24m.	2 - 5 g	5 - 10 g	10 - 15 g	15 - 20 g	20 - 25 g	25 - 30 g	30 - 35	35 - 40 g	40 - 45 g	p 45 g	UKUPNO
do6 m.	24	16	9	11	19	12	48	43	28	28	14	10	5	1			**268**
6 - 9 m.	7	6	1	4	16	6	32	19	10	8	7	2	5				**123**
9 - 12 m.	10	6	10	2	2	12	13	16	9	8	7	6	1				**102**
12 - 18 m.	11	15	6	9	6	10	32	29	15	17	6	7	3	1			**167**
18 - 24 m.	14	14	8	6	14	8	32	39	52	100	82	66	9	1			**445**
2 - 3 g	12	18	10	5	12	6	41	27	24	41	23	11	4				**234**
3 - 5 g	19	25	15	15	18	10	38	44	44	39	27	17	2				**313**
5 - 7 g	18	15	15	7	21	8	51	58	56	45	19	6					**319**
7 - 9 g	12	6	5	7	8	4	21	36	22	17	8	4	1				**151**
Preko 9																	**0**
SVEGA	**127**	**121**	**79**	**66**	**116**	**76**	**308**	**311**	**260**	**303**	**193**	**129**	**30**	**3**	**0**	**0**	**2122**

PREGLED NEZAPOSLENIH LICA KOJA SU BILA ZAPOSLENA PO DUŽINI Ţ EKANJA NA ZAPOSLENJE I RADNOM STAŽU - STANJE 30.06. 2004 BIRO TRNOVO

Tabela 6.1.

Rad staž Duž. Ţ eka.	3 mj	3 - 6 m.	6 - 9 m.	9 - 12m.	12 - 18 m	18 - 24 m	2 - 5 g	5 - 10 g	10 - 15 g	15 - 20 g	20 - 25 g	25 - 30 g	30 - 35g	35 - 40 g	40 - 45 g	p 45 g	UKUPNO
do6 m.		1	2			2	4	5	3	3	2						**22**
6 - 9 m		1				1	3	3	2	1	1		1				**13**
9 - 12 m.	1								1	2		3					**7**
12 - 18 m.	2	1		1	3	1	4	1		2	2	3					**20**
18 - 24 m.	1			1	1		2	1	1	5	5	6	3	1			**27**
2 - 3 g		1	1	1	1	1	3	7	4	3	1						**23**
3 - 5 g		1			1	1	1	1	2	1	4						**12**
5 - 7 g							1	4	9	1	1	1					**17**
7 - 9 g							7	14	13	4	1						**39**
Preko 9																	**0**
SVEGA	**4**	**5**	**3**	**3**	**6**	**6**	**25**	**36**	**35**	**22**	**17**	**13**	**4**	**1**	**0**	**0**	**180**

P R E G L E D

nezaposlenih lica prema završenoj školi, fakultetu i biroima na dan 30.06.2004. godine

Tabela 7.

Završena škola fakultet	UKUPNO	B i r o i								
		Centar	HadžiLi	Ilidža	Ilijaš	N.Grad	N.Saraj.	St.Grad	VogošLa	Trnovo
Nepismeni	3377	49	199	1015	33	272	40	581	1180	8
Bez Letiri razreda osnovne škole	341	40	9	10	5	109	13	110	42	3
Završena Letiri razreda osnovne škole	1391	290	211	60	138	386	96	86	98	26
Završenih pet razreda osnovne škole	156	15	7	4	4	103	8	8	7	0
Završenih šest razreda osnovne škole	617	19	459	13	6	72	17	18	13	0
Završenih sedam razreda osnovne šk.	103	14	9	8	12	34	8	10	8	0
Završenih osam razreda osnovne šk.	17565	1712	1570	2897	1871	5182	2082	1112	956	183
Nepotpuna srednja škola	6	2	0	2	0	0	0	0	2	0
UKUPNO NK	23556	2141	2464	4009	2069	6158	2264	1925	2306	220
PriuLeni radnici i NS	1061	149	29	224	76	263	153	102	64	1
UKUPNO PK I NS	1061	149	29	224	76	263	153	102	64	1
Ispit za KV radnike	45	16	9	0	8	0	7	2	3	0
Škola za KV radnike	17411	1796	1258	2886	1198	4947	2182	1733	1321	90
UKUPNO KV	17456	1812	1267	2886	1206	4947	2189	1735	1324	90
Ispit za VK radnike	46	37	4	0	3	0	2	0	0	0
Škola za VK radnike	535	24	21	123	27	171	85	47	34	3
UKUPNO VKV	581	61	25	123	30	171	87	47	34	3
SREDNJA ŠKOLA										
Ostale škole i ispit sred.šk. IV stepen	1	0	0	1	0	0	0	0	0	0
Mašinsko - tehniLka	1581	155	143	292	105	392	224	126	140	4
Elektro - tehniLka	1021	109	41	167	35	341	148	120	56	4
Tekstilno - tehniLka	688	62	38	125	23	217	101	71	48	3
Drvo - preraIivaLka	353	33	20	51	22	106	60	27	34	0
Kožarska	21	0	0	5	6	5	3	1	1	0
GraIevinsko - tehniLka	717	76	160	78	22	170	112	58	39	2
Hemijsko - tehniLka	234	31	11	42	6	70	44	17	13	0
Rudarsko - geološka	65	1	1	9	24	8	10	1	11	0
Geodetska	97	16	0	12	6	29	18	11	5	0
Metalurško - tehniLka	49	2	1	6	29	3	4	1	3	0
GrafiLko - tehniLka	453	41	17	122		137	67	55	13	1
SaobraLajno - tehniLka	563	60	42	72	14	185	103	38	48	1
Ostale tehniLke škole	50	2	4	12	4	2	0	1	24	1
Poljoprivredna	541	52	17	94	8	188	91	66	21	4
Šumarska	139	9	15	34	17	30	18	7	9	0
Veterinarska	128	30	9	14	4	29	20	19	3	0
Ekonomska	2082	228	95	331	67	616	374	195	170	6
Upravna	592	63	25	116	16	181	90	66	34	1
TuristiLko - ugostiteljska	432	56	13	70	4	140	74	49	25	1
Bibliotekarska	0	0	0	0	0	0	0	0	0	0
Medicinska	2162	361	71	240	49	654	359	299	125	4
UmjetniLka	150	29	3	13		54	20	21	10	0
Gimnazija	2516	438	124	298	127	612	531	270	114	2
Ostale struLne škole	742	68	36	97	22	317	92	59	49	2
UKUPNO SSS	15377	1922	886	2301	610	4486	2563	1578	995	36

P R E G L E D

nezaposlenih lica prema završenoj školi, fakultetu i biroima na dan 30.06.2004. godine

Tabela 7.

Završena škola fakultet		B i r o i								
	UKUPNO	Centar	HadžiĽi	Ilidža	Ilijaš	N.Grad	N.Saraj.	St.Grad	VogošĽa	Trnovo
VIŠA ŠKOLA										
TehniĽke škole svih smjerova	106	18	1	7	1	33	23	21	2	0
Ekonomsko-komercijalna	268	43	4	22	4	80	69	34	12	0
Socijalna	49	11	0	10		12	9	3	4	0
Upravno-pravna	191	35	4	33	6	42	44	19	8	0
Medicinska	65	11	0	5	1	21	17	8	2	0
Pedagoška akademija	260	39	15	33	5	74	53	29	11	1
Ostale više škole	90	12	0	19	5	23	17	5	8	1
UKUPNO VŠS	1029	169	24	129	22	285	232	119	47	2
FAKULTET										
Metaruški	9	3	0	0	0	1	1	0	4	0
Mašinski	101	13	3	8	1	39	23	13	1	0
Elektro - tehniĽki	53	13	1	3	2	13	15	6	0	0
GraĽevinski	22	8	0	0	2	2	6	4	0	0
Arhitektonski	74	37	1	1	0	11	14	9	1	0
Tehnološki	14	0	0	1	0	5	4	4	0	0
Poljoprivredni	120	23	3	18	1	33	31	7	4	0
Šumarski	12	3	0	1	0	3	4	1	0	0
Pravni	206	60	3	18	4	47	45	23	6	0
Filozofski	290	61	5	21	3	92	62	31	15	0
Ekonomski	232	55	3	20	2	60	65	23	3	1
Filološki	2	0	1	0	0	0	1	0	0	0
Prirodno - matematiĽki	57	15	0	8	0	13	12	4	5	0
Medicinski	69	19	1	4	0	13	17	11	4	0
Stomatološki	96	25	1	6	1	26	26	9	2	0
Farmaceutski	19	1	0	3	0	9	6	0	0	0
Veterinarski	41	12	0	4	0	9	12	3	1	0
Rudarski	6	0	0	2	0	2	2	0	0	0
SaobraĽajni (drumski,željez. i vazdušni)	16	7	1	1	0	1	3	2	1	0
FiziĽke kulture	21	4	0	1	0	10	1	5	0	0
PolitiĽkih nauka	246	46	7	26	5	66	56	35	4	1
UmjetniĽke akademije	47	16	1	2		15	6	6	1	0
Teološki fakultet	16	3	0	0	1	6	1	4	1	0
Ostale visoke škole	84	21	0	7	2	31	14	7	2	0
UKUPNO VSS	1853	445	31	155	24	507	427	207	55	2

NAPOMENA: Magistri: CENTAR: filozofije(1),humanitarnih evropskih studija.(1),elektrotehnike i telekomunikacija(1),ekonomskih nauka(1),humanitarnih nauka(1), , grafiĽkog dizajna(1), poljoprivrede(1),tehniĽkih znanosti(1); NOVO SARAJEVO:ekonomskih nauka(1),upravljanje državom i humanitarni poslovi(1), interdisciplinarnih studija(1), poljoprivrede(1), medicinskih znanosti(1), prirodnih znanosti(1), matematiĽkih nauka(1), socijalnih nauka(1) NOVI GRAD:dipl. inž. šumarstva(1)

NAPOMENA: Doktori :CENTAR: dr ekonomskih nauka(1), dr književn. kompar.(1), NOVO SARAJEVO: virusolog(1), dr. graĽevine(1), ILIDŽA: dr. mašinstva (1)

P R E G L E D

nezaposlenih raseljenih i prognanih lica po kvalifikacijama, polu i biroima
stanje 30.06.2004. godine

T. 8

BIRO	UKUPNO		PO KVALIFIKACIJAMA							
			NKV	P K	K V	V K	N S	SSS	VŠS	VSS
Centar	Svega	367	273	0	31	1	0	52	5	5
	Žena	262	208	0	15	0	0	34	2	3
Hadžiĺ i	Svega	555	381	2	109	1	0	61	1	0
	Žena	340	247	2	45	0	0	46	0	0
Ilidža	Svega	2208	1371	16	483	11	14	289	16	8
	Žena	1411	997	6	191	2	13	190	10	2
Ilijaš	Svega	411	258	6	110	0	0	33	3	1
	Žena	200	132	4	42	0	0	20	1	1
N. Grad	Svega	972	649	7	176	10	0	115	10	5
	Žena	684	552	5	52	0	0	69	5	1
N.Saraj.	Svega	870	467	10	168	6	3	184	15	17
	Žena	547	320	5	83	2	3	123	9	2
St.Grad	Svega	48	31	0	4	1	0	10	1	1
	Žena	30	23	0	1	0	0	6	0	0
Vogošĺ a	Svega	1345	880	6	265	6	4	179	3	2
	Žena	882	641	5	107	0	4	124	1	0
Trnovo	Svega	1	1	0	0	0	0	0	0	0
	Žena	0	0	0	0	0	0	0	0	0
UKUPNO	Svega	6777	4311	47	1346	36	21	923	54	39
	Žena	4356	3120	27	536	4	20	612	28	9

P R E G L E D

nezaposlenih izbjeglih lica i povratnika po kvalifikacijama, polu i biroima
stanje 30.06.2004. godine

T. 9

BIRO	UKUPNO		PO KVALIFIKACIJAMA							
			NKV	P K	K V	V K	N S	SSS	VŠS	VSS
Centar	Svega	100	23	1	35	1	1	25	2	12
	Žena	47	13	1	5	0	1	16	2	9
Hadžiĺ i	Svega	22	7	0	7	0	1	6	0	1
	Žena	11	4	0	2	0	1	4	0	0
Ilidža	Svega	172	107	0	6	3	2	46	4	4
	Žena	71	25	0	1	1	2	38	2	2
Ilijaš	Svega	209	148	2	34	1	0	21	3	0
	Žena	74	54	0	8	0	0	12	0	0
N. Grad	Svega	773	426	1	49	3	1	245	26	22
	Žena	471	239	0	27	0	1	175	15	14
N.Saraj.	Svega	602	119	3	172	8	5	242	27	26
	Žena	303	45	3	66	1	5	151	18	14
St.Grad	Svega	209	104	0	47	3	0	41	11	3
	Žena	111	61	0	25	0	0	20	5	0
Vogošĺ a	Svega	222	82	2	68	3	4	54	2	7
	Žena	121	55	1	22	0	4	35	1	3
Trnovo	Svega	304	193	1	78	3	0	27	1	1
	Žena	165	132	0	16	0	0	15	1	1
UKUPNO	Svega	2613	1209	10	496	25	14	707	76	76
	Žena	1374	628	5	172	2	14	466	44	43

IZVOR PODATAKA I METODOLOŠKA OBJAŠNJENJA

Izvor podatka o licima koja traže zaposlenje koji se koristi u izradi Statistiļ kog biltena su biroi za zapošljavanje na teritoriji Javne ustanove "Služba za zapošljavanje Kantona Sarajevo" Sarajevo

Podaci o zaposlenom osoblju u Kantonu Sarajevo preuzimaju se od Federalnog zavoda za statistiku.

Podaci se prikupljaju i obraĽuju mjeseļ no i publikuju na web stranicama Javne ustanove "Služba za zapošljavanje Kantona Sarajevo" do 10, a u ovom biltenu oko 20. u mjesecu za prethodni mjesec.

OBJAŠNJENJE ZAKOVA I POJMOVA

1. **NEZAPOSLENA LICA** su lica bez zaposlenja, sposobna za rad, starosne dobi od 15 do 65 godina, evidentirana u biroima za zapošljavanje.
2. **LICA KOJA PRVI PUT TRAŽE ZAPOSLENJE** su evidentirana lica u biroima za zapošljavanje koja nisu bila u radnom odnosu.
3. **NEZAPOSLENA LICA ZBOG PRESTANKA RADA ORGANIZACIJA I POSLODAVACA** su evidentirana lica u biroima koja su ostala bez posla po svim osnovama utvrĽenim Zakonom o radu.
4. **KORISNICI NOVĻANE NAKNADE** su nezaposlena lica evidentirana u opĺ inskim biroima koja su stekla pravo prema odredbama Zakona o posredovanju u zapošljavanju i socijalnoj sigurnosti nezaposlenih osoba.
5. **NOVOPRIJAVLJENA LICA KOJA TRAŽE ZAPOSLENJE** su registrovana nezaposlena lica u toku izvještajnog mjeseca.
6. **ZAPOSLENI S EVIDENCIJE JAVNE USTANOVE "SLUŽBA ZA ZAPOŠLJAVANJE KANTONA SARAJEVO" – Sarajevo** su lica koja su se zaposlila na podruļ ju Sarajevskog kantona tokom izvještajnog mjeseca a bila su evidentirana kod Javne ustanove.
7. **POTREBE ZA ZAPOSLENICIMA** iskazuju broj traženih radnika i pripravnika za nepopunjena i novootvorena radna mjesta koja organizacije i poslodavci prijavljuju biroima u toku izvještajnog mjeseca.
8. **REALIZOVANE PRIJAVE O POTREBAMA ZA ZAPOSLENICIMA** iskazuju broj zaposlenih radnika i pripravnika prema izvještaju o zasnivanju radnog odnosa koji poslodavci dostavljaju biroima tokom izvještajnog mjeseca.
9. **PRESTANAK RADA** evidentira se na osnovu prijava o prestanku radnog odnosa koje su organizacije-poslodavci podnijeli biroima za zapošljavanje u toku izvještajnog mjeseca.

ZNAKOVI

- nema pojave
... ne raspolaže se podacima
‘ podatak manji od 0,5 date jedinice mjere
• ispravljen podatak
1/ napomena ispod teksta ili tabele
Ø prosjek
() procijenjen podatak

SKRAĹ ENICE

NK nekvalifikovani radnik
PKV polukvalifikovani radnik
KV kvalifikovani radnik
VKV visokokvalifikovani radnik
NSS niža struļ na sprema
SSS srednja struļ na sprema
VŠS viša školska sprema
VSS visoka struļ na sprema

KS Kanton Sarajevo