

**PROPISI-ODLUKE-DOKUMENTI-STATISTIČKI PREGLED  
NOVEMBAR/STUDENI 2004. GODINE**

**Sarajevo, decembar/prosinac 2004. godine**

## A D R E S A R

### JAVNE USTANOVE "SLUŽBA ZA ZAPOŠLJAVANJE KANTONA SARAJEVO" SARAJEVO

R. BR.	OPĆINA	ADRESA	TELEFON / FAX	ŠEF BIROA
<p><b>DIREKTOR</b></p> <p><b>mr sc. DŽEMAL SUBAŠIĆ</b></p> <p style="text-align: right;"><b>Đoke Mazalića broj 3</b> <b>033 / 251 - 260</b> <b>033 / 204 - 150</b> <b>fax: 033 / 204 - 177</b></p>				
1.	CENTAR	Mehmeda Spahe do br. 12	033 / 653 - 763 033 / 214 - 438	Aida Bubalo - Bejtula
2.	HADŽIĆI	Hadželi br. 128	033 / 420 - 112	Muhamed Smailbegović
3.	ILIDŽA	Mala aleja br. 2	033 / 627 – 914 fax: 622 - 356	Hajrija-Zumra Hadžić
4.	ILIJAS	Ivana Franje Jukića br. 4	033 / 400 – 037 403-350	Faruk Omanović
5.	NOVI GRAD	Teheranski trg br. od 6-8	033 / 469-812 469-813	Lejla Skopljak
6.	NOVO SARAJEVO	Ložionička br. 5	033 / 653 - 217 652 - 457	Zamira Velić
7.	STARI GRAD	Mehmeda Spahe do br. 12	033 / 653 - 763 214 - 438	Sanela Termiz
8.	VOGOŠĆA	Jošanička br. 30	033 / 424 – 080 424 – 081	Marijana Ibišević
9.	TRNOVO	Trnovo bb	033 / 439 - 046	k.o.Alica Ramusović

**Izdavač:**

KANTON SARAJEVO  
**Javna ustanova**  
**«Služba za zapošljavanje Kantona Sarajevo»**  
**S a r a j e v o**

**Za izdavača:**

**mr sc. Džemal Subašić**

**Priprema i obrada  
za štampanje**

**Sektor za dokumentaciju – statistiku, informacioni  
sistem i publicistiku**

## SADRŽAJ

	strana
<b><i>Zapošljavanje i nezaposlenost na području Kantona Sarajevo u novembar / studeni 2004. godine</i></b>	4
Tabela 1 Stanovništvo, zaposleno osoblje i registrovana nezaposlenost	5
Grafikon 1	5
Grafikon 2	5
<b><i>Zaposlenost</i></b>	
Tabela 2 Ukupno - Kanton, općine	6
Tabela 3 Područje – Kanton Sarajevo	6
Tabela 3.1. Zaposlenost u F BiH na kantonima	7
Grafikon 3	7
Grafikon 4	7
Tabela 3.2. Stanovništvo, zaposlenost i registrovana nezaposlena lica	8
Grafikon 5	8
Tabela 3.3 Pregled broja zaposlenih po mjesecima u 2003. i 2004. godini Po područjima i odjelenjima u Kantonu Sarajevo.	9
Tabela 3.4. Pregled broja organizacija-poslodavaca po mjesecima u 2003. i 2004. godini po područjima i odjelenjima u Kantonu Sarajevo.	11
<b><i>Posredovanje Javne ustanove</i></b>	
<b><i>“Služba za zapošljavanje Kantona Sarajevo” Sarajevo</i></b>	
Tabela 4 Biroi	
- Podnijete prijave o potrebama za radnicima	
- Realizovane prijave o potrebama za radnicima	
- Zaposleni sa evidencije lica koja traže zaposlenje	
- Prestanci radnog odnosa	
- Posredovanje Javne ustanove	
“Služba za zapošljavanje Kantona Sarajevo” – Sarajevo	13
Tabela 5 Ukupno žene, indexi	
- Podnijete prijave o potrebama za radnicima	
- Realizovane prijave o potrebama za radnicima	
- Zaposleni sa evidencije lica koja traže zaposlenje	
- Prestanci radnog odnosa	
- Brisani sa evidencije po raznim osnovama	
<b><i>Registrovana nezaposlenost</i></b>	
Tabela 6 Po biroima	
- Lica koja traže zaposlenje	
- Lica koja prvi put traže zaposlenje	
- Prijavljena lica koja traže zaposlenje u toku izvješt. mjeseca	13
Tabela 7 Lica koja traže zaposlenje po biroima, polu i kvalifikacijama	14
Grafikon 6	15
Grafikon 7	15
Grafikon 8	15
Grafikon 9	15
Grafikon 10	16
Grafikon 11	16
Grafikon 12	16
Grafikon 13	17
Grafikon 14	17
Grafikon 15	18
Grafikon 16	18
Grafikon 17	18
Grafikon 18	19
Grafikon 19	19

	strana
Tabela 8	Učešće žena, indixi
	- Lica koja traže zaposlenje
	- Lica koja prvi put traže zaposlenje
	- Prijavljena lica koja traže zaposlenje u toku izvješt. mjeseca
	20
Tabela 9	Kvalifikaciona struktura
	- Lica koja traže zaposlenje
	- Lica koja prvi put traže zaposlenje
	- Prijavljena lica koja traže zaposlenje u toku izvješt. mjeseca
	20
	Grafikon 20
	20
	Grafikon 21
	20
Tabela 10	Demobilisani vojni obveznici, članovi porodica poginulih boraca, ratni vojni invalidi, ostali invalidi – po biroima
	21
Tabela 11	Demobilisani vojni obveznici, članovi porodica poginulih boraca, ratni vojni invalidi, ostali invalidi - kvalifikaciona i polna struktura
	21
Tabela 12	Registrovana nezaposlenost po biroima
	22
Tabela 13	Registrovana nezaposlenost i zapošljavanje
	22
Tabela 14	Pregled broja izdatih radnih dozvola stranim državljanima i licima bez državljanstva po stepenu stručne spreme
	22
<b><i>Socijalna i materijalna sigurnost nezaposlenih</i></b>	
Tabela 15	Kanton Sarajevo - biroi
	Korisnici novčane naknade i zdravstvenog osiguranja
	23
Tabela 16	Korisnici novčane naknade i zdravstvenog osiguranja
	kvalifikaciona i polna struktura
	23
Tabela 17	Pregled broja pozitivnih rješenja za ostvarenje prava po osnovu člana 31.
	Ostvarivanje prava na uplatu doprinosa za PIO
	Grafikon 22
	24
	Grafikon 23
	24
	Grafikon 24
	25
	Grafikon 25
	25
	Grafikon 26
	25
Metodološka objašnjenja	26

Molimo korisnike Biltena da prilikom upotrebe podataka navedu izvor.

## Zapošljavanje i nezaposlenost po evidenciji Javne ustanove «Služba za zapošljavanje Kantona Sarajevo» Sarajevo novembar / studeni 2004. godine

Prema podacima Federalnog zavoda za PIO/MIO, dobivenih od organizacija-poslodavaca u novembru/studenom 2004. godine, na području Kantona Sarajevo bilo je **zaposleno** 122.236 radnika, što je u odnosu na ukupan broj zaposlenih u decembru 2003 godine manje za 2458 ili 1,97%, a u odnosu na prethodni mjesec manje za 3388 ili 2,70%. U privredi je zaposleno 67.608 ili 55,30%, a u neprivredi 54.628 ili 44,70%.

Sa evidencije Javne ustanove «Služba za zapošljavanje Kantona Sarajevo» u novembru/studenom 2004. godine **zaposleno** je 555 osobe, što je za 108 osoba ili 16,29% manje u odnosu na oktobar/listopad 2004. godine. **Tražnja** za radnom snagom u istom mjesecu iznosi 80 prijava i manja je za 26 ili 24,53% u odnosu na prethodni mjesec. Od ukupnog broja podnijetih potreba za slobodnim radnim mjestima **realizovano** je 74, što je u odnosu na prethodni mjesec više za 14 prijava ili 23,33%.

U novembru/studenom 2004. godine biroima za zapošljavanje organizacije - poslodavci su podnijeli 200 **prijava o prestanku radnog odnosa** po svim osnovama utvrđenim Zakonom o radu. U skladu sa Zakonom o posredovanju u zapošljavanju i socijalnoj sigurnosti nezaposlenih osoba, biroima za zapošljavanje su u toku novembra/studenog 2004. godine **brisali sa evidencije** 1.415 lica ili 2,22% od ukupnog broja registrovanih nezaposlenih lica, a u odnosu na prethodni mjesec manje je za 432 lica ili 23,39 %.

Treba istaći da se ažuriranje evidencija vrši kontinuirano.

Tokom novembra/studenog 2004. godine **prijavljeno je na evidenciju** službi za zapošljavanje 1.449 lica, što je u odnosu na oktobar/listopad 2004. godine manje za 561 lica ili 27,92%, od čega je stručnih lica 1069 ili 73,77%, a nestručnih 380 ili 26,23%. Posmatrano po biroima za zapošljavanje, najveći broj prijavljenih lica evidentirano je u Novom Gradu 405 ili 27,95%, Ilidži 242 ili 16,70%, Centru 187 ili 12,90%, Novom Sarajevu 164 ili 11,31%, itd.

Krajem novembra/studenog 2004. godine u Kantonu Sarajevo na evidenciji Javne ustanove «Služba za zapošljavanje Kantona Sarajevo» **registrovano je 63.459 nezaposlenih lica**, što je za 34 lica više ili 0,05% u odnosu na oktobar/listopad 2004. godine. Učešće **žena** u ukupnom broju lica koja traže zaposlenje u novembru/studenom 2004. godine iznosi 38.107 ili 60,04%. Posmatrano po biroima, najveći broj registrovanih nezaposlenih lica evidentirano je u Novom Gradu 17.568 lica ili 27,68%, Ilidži 10.146 ili 15,98%, Novom Sarajevu 8.149 ili 12,84%, itd.

Učešće **stručnih** lica u ukupnom broju nezaposlenih iznosi 38.597 ili 60,00%, od čega sa VSS 2.091 ili 3,29%, VŠS 1.060 ili 1,70%, SSS 16.478 ili 25,96%, VKV 583 ili 0,91% i KV 18.385 ili 28,97%, a **nestručnih** 24.862 ili 40,00 %, od čega NKV 23.818 ili 37,53%, PKV 519 ili 0,81% i NSS 525 ili 0,82%.

Broj lica koja **prvi put traže zaposlenje** je 30.838 ili 48,59% od ukupnog broja registrovanih nezaposlenih lica, od toga je **stručnih lica** 16.982 ili 55,06%, a **nestručnih** 13.856 ili 44,94%. Od ukupnog broja registrovanih nezaposlenih lica u posmatranom periodu učešće **demobilisanih vojnih obveznika** iznosi 7.450 ili 11,74%, **ratnih vojnih invalida** 1.773 ili 2,79%, **članova poginulih boraca - šehida** 1.542 ili 2,43% i **ostalih invalida** (civilne žrtve rata, kategorizovana omladina i ostali) 549 ili 0,87%.

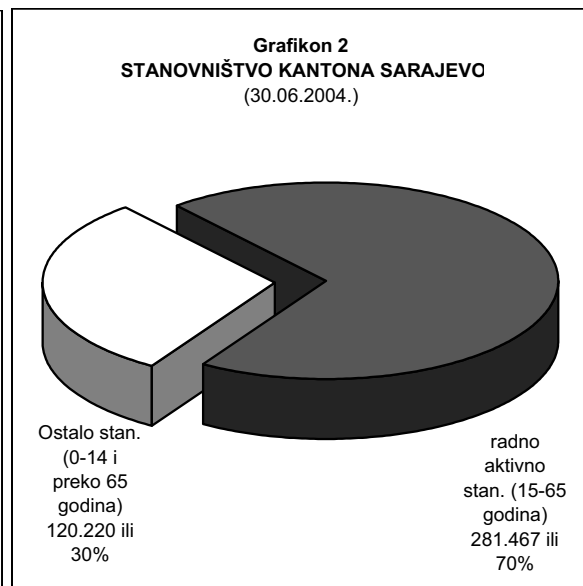
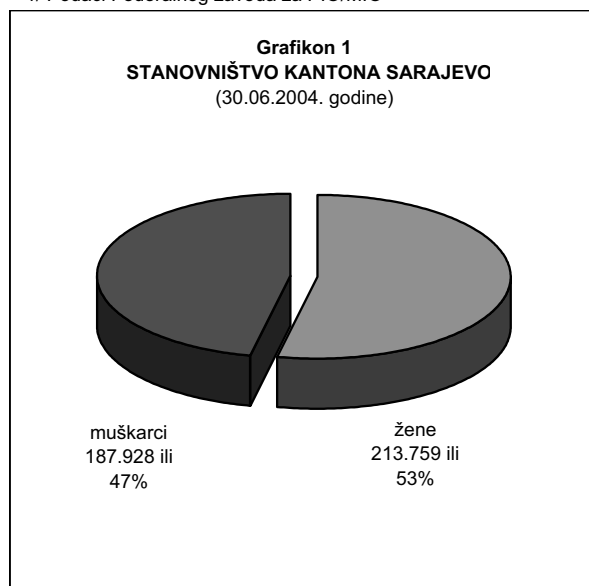
U skladu sa Zakonom o posredovanju u zapošljavanju i socijalnoj sigurnosti nezaposlenih osoba, u novembru/studenom 2004. godine **novčanu naknadu** je koristilo 1.063 lica ili 1,67% od ukupnog broja evidentiranih nezaposlenih lica. Broj korisnika novčane naknade u novembru/studenom 2004. godine manji je za 44 lica ili 3,97% u odnosu na prethodni mjesec. **Zdravstvenu zaštitu** u istom periodu koristilo je 34.908 lica ili 57,73% od ukupnog broja evidentiranih nezaposlenih i veći je za 398 lica ili 1,15% u odnosu na prethodni mjesec.

**STANOVNIŠTVO, ZAPOSLENO OSOBLJE I REGISTROVANA NEZAPOSLENA LICA**

Tabela 1

1	STANOVNIŠTVO (30.VI. 2004.) / <sup>1</sup>				ZAPOSLENO OSOBLJE / <sup>1</sup> (30.XI. 2004.)	REGISTROVANA NEZAPOSLENA LICA (30.XI. 2004.)	STOPA		% UČEŠĆA REGISTROV. NEZAPOSLENA LICA U BROJU RADNO AKTIVNOG STANOVN. (od 15 do 65)
	UKUPNO	Po godinama starosti					ZAPOSLENOSTI 6x100 4	NEZAPOSLENOSTI 7x100 6+7	
		0 - 14	15 - 65	65 i preko					
		2	3	4					
CENTAR	67.993	10.478	46.500	11.015	41.120	6.857	88,43	14,29	14,75
HADŽIĆI	20.169	4.176	14.117	1.876	3.066	5.021	21,72	62,09	35,57
ILIDŽA	48.007	9.696	31.350	6.961	12.079	10.146	38,53	45,65	32,36
ILIJAS	15.351	3.204	10.535	1.612	1.883	4.316	17,87	69,62	40,97
NOVI GRAD	116.897	17.908	86.831	12.158	18.981	17.568	21,86	48,07	20,23
NOVO SARAJEVO	74.349	10.122	51.068	13.159	30.297	8.149	59,33	21,20	15,96
STARI GRAD	38.104	6.701	25.992	5.411	11.536	5.986	44,38	34,16	23,03
VOGOŠĆA	19.986	3.731	14.637	1.618	3.035	5.053	20,74	62,48	34,52
TRNOVO	831	147	437	247	239	363	54,69	60,30	83,07
<b>KANTON SARAJEVO - Ukupno</b>	<b>401.687</b>	<b>66.163</b>	<b>281.467</b>	<b>54.057</b>	<b>122.236</b>	<b>63.459</b>	<b>43,43</b>	<b>34,17</b>	<b>22,55</b>
FEDERACIJA BIH	2.324.712	423.514	1.635.212	265.986	...	323.984			19,81
% UČEŠĆA KS U FBiH	17,28	15,62	17,21	20,32	...	19,59			

1/ Podaci Federalnog zavoda za PIO/MIO



## ZAPOSLENOST <sup>1/</sup>

Ukupno - Kanton Sarajevo - općine

Tabela 2

novembar / studeni 2004. godine

	BROJ ZAPOSLENIH						BROJ ORGANIZ. XI 2004.
	31.12.2003.	X 2004.	XI 2004.	INDEX			
				XI 2004. 31.12.2003.	XI X 2004.		
<b>KS UKUPNO</b>	<b>124.694</b>	<b>125.624</b>	<b>122.236</b>	<b>98,03</b>	<b>97,30</b>	<b>13.320</b>	
Hadžići	3.001	2.998	3.066	102,17	102,27	447	
Iliđža	12.093	12.234	12.079	99,88	98,73	1.697	
Ilijaš	1.810	1.874	1.883	104,03	100,48	303	
Vogošća	3.042	3.027	3.035	99,77	100,26	397	
Trnovo	211	239	239	113,27	100,00	34	
<b>UKUPNO GRAD</b>	<b>104.537</b>	<b>105.252</b>	<b>101.934</b>	<b>97,51</b>	<b>96,85</b>	<b>10.442</b>	
Centar	41.135	42.666	41.120	99,96	96,38	3.483	
Novi Grad	18.014	18.691	18.981	105,37	101,55	2.553	
Novo Sarajevo	33.285	31.674	30.297	91,02	95,65	2.456	
Stari Grad	12.103	12.221	11.536	95,32	94,39	1.950	

1/ Podaci Federalnog zavoda PIO/MIO

## ZAPOSLENOST

Po područjima - Kanton Sarajevo

Tabela 3

novembar / studeni 2004. godine

PODRUČJE / <sup>1</sup>	BROJ ZAPOSLENIH					
	31.12.2003.	X 2004.	XI 2004.	INDEX		
				XI 2004. 31.12.2003.	XI X 2004.	
<b>KS UKUPNO</b>	<b>124.694</b>	<b>125.624</b>	<b>122.236</b>	<b>98,03</b>	<b>97,30</b>	
<b>A - Poljoprivreda, lov i šumarstvo</b>	948	1.051	1.025	108,12	97,53	
<b>B - Ribarstvo</b>	0	0	0	0,00	0,00	
<b>C - Rudarstvo</b>	63	97	98	155,56	101,03	
<b>D - Prerađivačka industrija</b>	17.194	16.789	15.903	92,49	94,72	
<b>E - Snabdijevanje el. energijom, gasom i vodom</b>	3.176	3.198	3.201	100,79	100,09	
<b>F - Građevinarstvo</b>	8.949	9.214	9.060	101,24	98,33	
<b>G - Trgovina</b>	20.666	21.002	20.131	97,41	95,85	
<b>H - Ugostiteljstvo</b>	4.655	4.861	4.504	96,76	92,66	
<b>I - Saobraćaj, skladištenje i veze</b>	9.963	10.131	9.749	97,85	96,23	
<b>J - Finansijsko posredovanje</b>	3.659	3.868	3.937	107,60	101,78	
<b>UKUPNO PRIVREDA</b>	<b>69.273</b>	<b>70.211</b>	<b>67.608</b>	<b>97,60</b>	<b>96,29</b>	
<b>K - Poslovanje nekretninama iznajmljivanje i poslovne usl.</b>	7.303	7.817	7.675	105,09	98,18	
<b>L - Javna uprava i odbrana; obavezno socijalno osiguranje</b>	22.505	21.005	20.587	91,48	98,01	
<b>M - Obrazovanje</b>	8.061	8.296	8.300	102,96	100,05	
<b>N - Zdravstvena i socijalna zaštita</b>	8.377	8.553	8.502	101,49	99,40	
<b>O - Ostale javne, društvene, soc. i lične uslužne djelatnosti</b>	7.797	8.364	8.223	105,46	98,31	
<b>P - Privatna domaćinstva sa zaposlenim licima</b>	11	9	6	54,55	66,67	
<b>Q - Eksteritorijalne org. i tijela</b>	1367	1369	1335	97,66	97,52	
<b>UKUPNO NEPRIVREDA</b>	<b>55.421</b>	<b>55.413</b>	<b>54.628</b>	<b>98,57</b>	<b>98,58</b>	

1/ Prema standardnoj klasifikaciji djelatnosti

**ZAPOSLENOST**

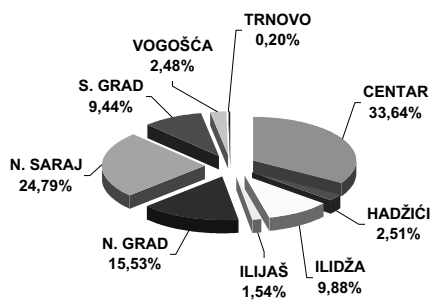
U KANTONU SARAJEVO PO OPĆINAMA

Tabela 3.1.

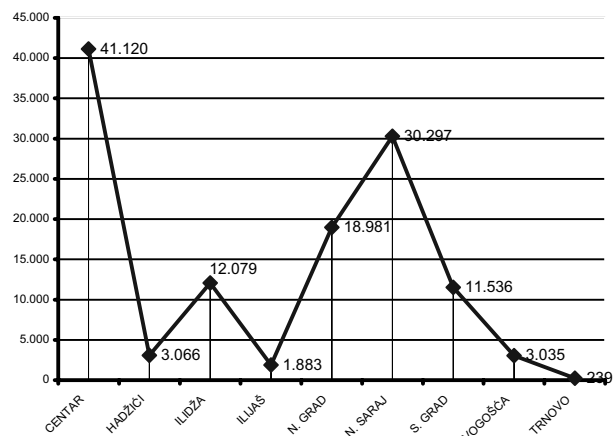
BROJ ZAPOSLENIH STANJE 30.XI. 2004. GODINE										
PODRUČJE / <sup>1</sup>	CENTAR	HADŽIĆI	ILIDŽA	ILJAŠ	NOVI GRAD	NOVO SARAJEVO	STARI GRAD	VOGOŠĆA	TRNOVO	KS
<b>KS UKUPNO</b>	<b>41.120</b>	<b>3.066</b>	<b>12.079</b>	<b>1.883</b>	<b>18.981</b>	<b>30.297</b>	<b>11.536</b>	<b>3.035</b>	<b>239</b>	<b>122.236</b>
A - Poljoprivreda, lov i šumarstvo	783	30	129	8	28	18	13	6	10	1.025
B - Ribarstvo	0	0	0	0	0	0	0	0	0	0
C - Rudarstvo	5	0	69	0	24	0	0	0	0	98
D - Prerađivačka industrija	1.987	1.293	3.205	577	2.684	3.409	1.600	1.148	0	15.903
E - Snabdijevanje el. energijom, gasom i vodom	24	55	0	39	414	1.624	1.045	0	0	3.201
F - Građevinarstvo	3.569	135	1.143	110	1.639	1.446	907	107	4	9.060
G - Trgovina	5.011	495	3.630	355	4.010	3.971	1.972	677	10	20.131
H - Ugostiteljstvo	1.443	97	548	82	469	805	856	151	53	4.504
I - Saobraćaj, skladištenje i veze	1.576	109	895	121	4.239	2.247	419	133	10	9.749
J - Finansijsko posredovanje	2.535	2	35	1	84	480	798	2	0	3.937
<b>UKUPNO PRIVREDA</b>	<b>16.933</b>	<b>2.216</b>	<b>9.654</b>	<b>1.293</b>	<b>13.591</b>	<b>14.000</b>	<b>7.610</b>	<b>2.224</b>	<b>87</b>	<b>67.608</b>
K - Poslovanje nekretninama, iznajmljivanje i poslovne usl.	3.450	143	496	24	533	2.378	551	98	2	7.675
L - Javna uprava i odbrana; obavezno socijalno osiguranje	9.370	191	541	184	623	8.653	723	208	94	20.587
M - Obrazovanje	2.950	267	693	295	1.064	1.771	908	318	34	8.300
N - Zdravstvena i socijalna zaštita	5.344	174	410	51	894	1.057	437	115	20	8.502
O - Ostale javne, društvene, soc. i lične uslužne djelatnosti	2.497	75	285	36	2.000	2.043	1.213	72	2	8.223
P - Privatna domaćinstva sa zaposlenim licima	2	0	0	0	0	3	1	0	0	6
Q - Eksteritorijalne org. i tijela	574	0	0	0	276	392	93	0	0	1.335
<b>UKUPNO NEPRIVREDA/2</b>	<b>24.187</b>	<b>850</b>	<b>2.425</b>	<b>590</b>	<b>5.390</b>	<b>16.297</b>	<b>3.926</b>	<b>811</b>	<b>152</b>	<b>54.628</b>

1/ Prema standardnoj klasifikaciji djelatnosti

Grafikon 3  
ZAPOSLENOST U KS - novembar/studenii 2004. godine



Grafikon 4  
ZAPOSLENOST U KS - novembar/studenii 2004. godine



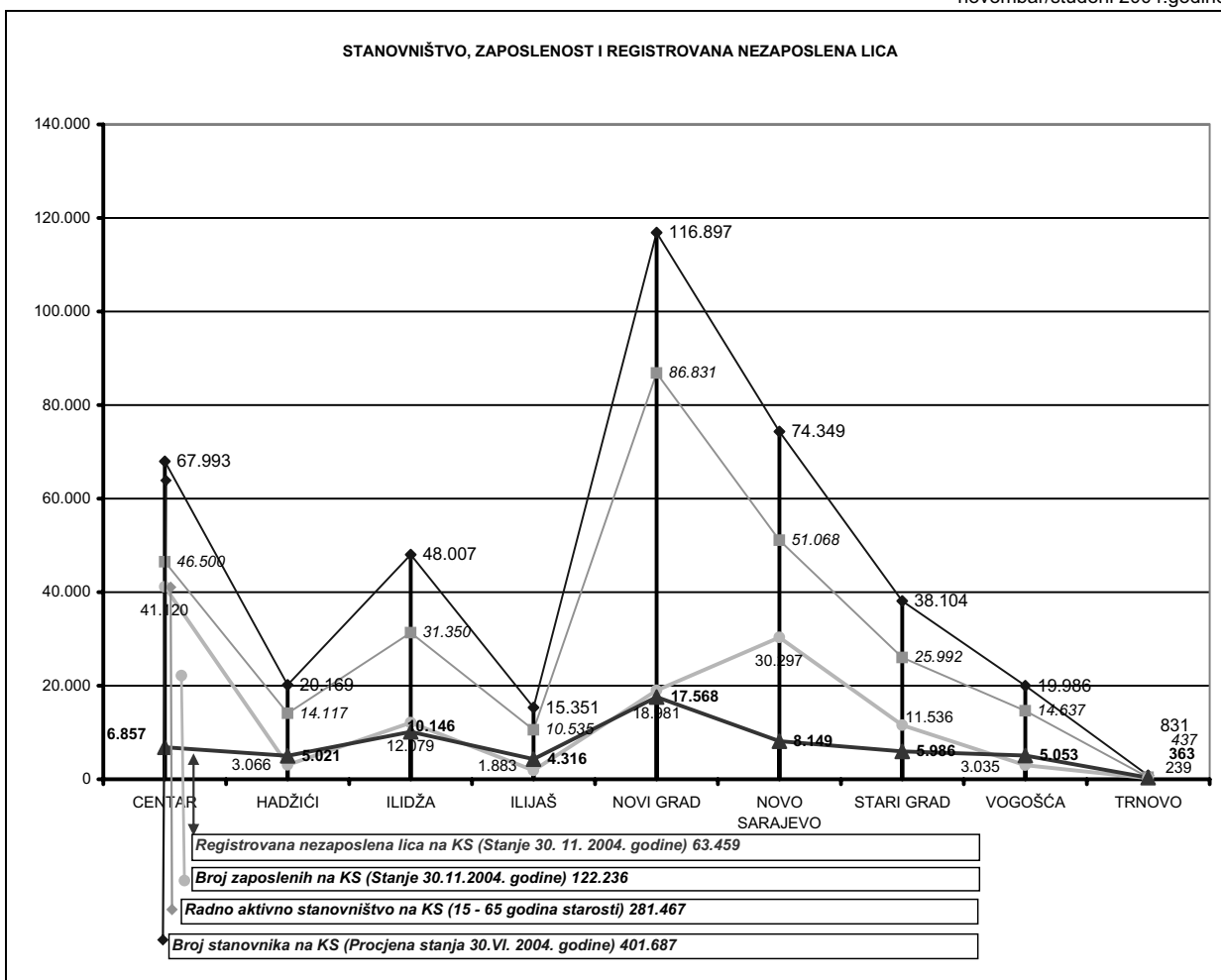


STANOVNIŠTVO, ZAPOSLENOST I REGISTROVANA NEZAPOSLENA LICA NA KANTONU SARAJEVO

Tabela 3.2.

	CENTAR	HADŽIĆI	ILIDŽA	ILIJAS	NOVI GRAD	NOVO SARAJEVO	STARI GRAD	VOGOŠĆA	TRNOVO	SARAJEVSKI KANTON UKUPNO
Broj stanovnika Procjena (stanje 30.VI. 2004.)	67.993	20.169	48.007	15.351	116.897	74.349	38.104	19.986	831	<b>401.687</b>
Radno aktivno stanovništvo (15 - 65)	46.500	14.117	31.350	10.535	86.831	51.068	25.992	14.637	437	<b>281.467</b>
Broj zaposlenih (Stanje 30.XI. 2004.)	41.120	3.066	12.079	1.883	18.981	30.297	11.536	3.035	239	<b>122.236</b>
Registrovana nezaposlena lica (Stanje 3.XI. 2004.)	6.857	5.021	10.146	4.316	17.568	8.149	5.986	5.053	363	<b>63.459</b>

novembar/studeni 2004.godine



ZAPOSLENOST U KANTONU SARAJEVO PO PODRUČJIMA I ODJELJCIMA SKD

Tabela 3.3

		31.XII 2003	V 2004	VI 2004	VII 2004	VIII 2004	IX 2004	X 2004	XI 2004
<b>A</b>	<b>Poljoprivreda, lov i šumarstvo</b>	<b>948</b>	<b>1059</b>	<b>1057</b>	<b>1043</b>	<b>985</b>	<b>988</b>	<b>1051</b>	<b>1025</b>
	1 Poljoprivreda, lov i odgovarajuće uslužne djelatnosti	475	560	555	540	476	480	544	515
	2 Šumarstvo i šumarske usluge	473	499	502	503	509	508	507	510
<b>B</b>	<b>Ribarstvo</b>	<b>0</b>	<b>0</b>	<b>0</b>	<b>0</b>	<b>0</b>	<b>0</b>	<b>0</b>	<b>0</b>
	5 Ribarstvo, mrijestilište i ribnjaci, usluge u ribarstvu	0	0	0	0	0	0	0	0
<b>C</b>	<b>Rudarstvo</b>	<b>63</b>	<b>75</b>	<b>75</b>	<b>71</b>	<b>86</b>	<b>80</b>	<b>97</b>	<b>98</b>
	10 Vađenje ugljena i treseta	0	0	0	0	0	0	0	0
	13 Vađenje ruda metala	0	0	0	0	0	0	0	0
	14 Vađenje ostalih ruda i kamena	63	75	75	71	86	80	97	98
<b>D</b>	<b>Prerađivačka industrija</b>	<b>17194</b>	<b>17017</b>	<b>17080</b>	<b>17023</b>	<b>17040</b>	<b>17041</b>	<b>16789</b>	<b>15903</b>
	15 Proizvodnja hrane i pića	3923	4121	4175	4182	4241	4275	4259	4058
	16 Proizvodnja duhanskih proizvoda	436	429	427	425	423	422	421	419
	17 Proizvodnja tekstila	472	458	446	445	451	454	452	430
	18 Proizvodnja odjeće, dorada i bojenje krzna	837	860	858	858	850	850	844	518
	19 Prerada kože, izrada galanterije i obuće	290	289	289	281	281	279	276	273
	20 Prerada drveta i proizvodnja proizvoda od drveta, osim namještaja	1045	895	922	920	907	883	865	830
	21 Proizvodnja celuloze, papira i proizvoda od papira	46	43	44	44	44	46	45	44
	22 Izdavačka i štamparska djelatnost	2047	2070	2072	2077	2066	2051	2051	2000
	23 Proizvodnja koksa, naftnih derivata i nukl. goriva	12	12	11	11	11	11	11	0
	24 Proizvodnja hemikalija i hemijskih proizvoda	783	813	816	822	817	804	808	784
	25 Proizvodnja proizvoda od gume i plastičnih masa	284	296	297	300	307	313	314	312
	26 Proizvodnja ostalih nemetalnih mineralnih proizvoda	618	653	653	648	638	620	625	609
	27 Proizvodnja metala	700	659	656	652	652	651	649	638
	28 Proizvodnja proizvoda od metala, osim mašina/strojeva	1660	1645	1639	1569	1561	1595	1555	1491
	29 Proizvodnja mašina/strojeva i uređaja d.n.	1115	1099	1098	1100	1098	1091	911	902
	30 Proizvodnja kancelarijskih mašina/strojeva i računara/kompjuteru	215	211	209	208	207	208	212	214
	31 Proizvodnja elektr.mašina/strojeva i aparata.d.n.	846	583	583	587	589	588	590	550
	32 Proizvodnja radio televizijskih i komunikacijskih aparata i opreme	35	15	16	17	18	17	16	16
	33 Proizvodnja medicinskih, preciznih i optičkih instrumenata, satova	461	448	450	448	449	446	449	376
	34 Proizvodnja motornih vozila, prikolica i poluprikolica	313	340	337	343	341	338	339	338
	35 Proizvodnja ostalih prijevoznih sredstava	140	142	142	142	141	141	144	157
	36 Proizvodnja namještaja, prerađivačka industrija.d.n.	798	802	807	811	810	813	807	797
	37 Reciklaža	118	134	133	133	138	145	146	147
<b>E</b>	<b>Snabdijevanje električnom energijom, gasom i vodom</b>	<b>3176</b>	<b>3235</b>	<b>3237</b>	<b>3236</b>	<b>3235</b>	<b>3205</b>	<b>3198</b>	<b>3201</b>
	40 Snabdijevanje električnom energijom gasom, parom i toplom vodom	1974	2020	2022	2020	2021	2022	2021	2024
	41 Sakupljanje, prečišćavanje i distribucija vode	1202	1215	1215	1216	1214	1183	1177	1177

ZAPOSLENOST U KANTONU SARAJEVO PO PODRUČJIMA I ODJELJCIMA SKD

nastavak

		31.XII 2003	V 2004	VI 2004	VII 2004	VIII 2004	IX 2004	X 2004	XI 2004
<b>F</b>	<b>Građevinarstvo</b>	<b>8949</b>	<b>8813</b>	<b>8970</b>	<b>8958</b>	<b>9163</b>	<b>9178</b>	<b>9214</b>	<b>9060</b>
45	Građevinarstvo	8949	8813	8970	8958	9163	9178	9214	9060
<b>G</b>	<b>Trgovina; popravak motornih vozila, motocikala te predmeta za vlastitu upotrebu i domaćinstvo</b>	<b>20666</b>	<b>20984</b>	<b>20901</b>	<b>20885</b>	<b>20878</b>	<b>20975</b>	<b>21002</b>	<b>20131</b>
50	Trgovina motornim vozilima i motociklima, održavanje i popravak; trgovina na malo gorivima	2181	2240	2149	2142	2159	2160	2193	2167
51	Trgovina na veliko i posred. u trgovini, osim trgovine motornim vozilima	9715	9928	9956	10009	10036	10138	10220	9956
52	Trgovina na malo, osim trg. motor. vozil. i motoc., popr. predm. za vl. upot.	8770	8816	8796	8734	8683	8677	8589	8008
<b>H</b>	<b>Ugostiteljstvo</b>	<b>4655</b>	<b>4842</b>	<b>4897</b>	<b>4920</b>	<b>4933</b>	<b>4932</b>	<b>4861</b>	<b>4504</b>
55	Ugostiteljstvo	4655	4842	4897	4920	4933	4932	4861	4504
<b>I</b>	<b>Saobraćaj, skladištenje i veze</b>	<b>9963</b>	<b>9999</b>	<b>10061</b>	<b>10038</b>	<b>10096</b>	<b>10119</b>	<b>10131</b>	<b>9749</b>
60	Kopneni prevoz, cjevovodni transport	5832	5819	5822	5794	5808	5824	5842	5546
62	Vazdušni saobraćaj	88	80	82	80	82	80	78	78
63	Prateće i pomoćne djelatnosti u saobraćaju i djelatnost putničkih agencija	1372	1393	1424	1428	1441	1441	1438	1346
64	Poštanske aktivnosti i telekomunikacije	2671	2707	2733	2736	2765	2774	2773	2779
<b>J</b>	<b>Finansijsko posredovanje</b>	<b>3659</b>	<b>3802</b>	<b>3823</b>	<b>3824</b>	<b>3840</b>	<b>3834</b>	<b>3868</b>	<b>3937</b>
65	Finansijsko posredovanje, osim osiguranja i penzijskih fondova	2912	3033	3039	3043	3065	3053	3081	3211
66	Osiguranje i penzijski/mirovinski fondovi, osim obaveznog socijalnog osiguranja	559	567	572	570	565	567	570	567
67	Pomoćne djelatnosti u finansijskom posredovanju	188	202	212	211	210	214	217	159
<b>K</b>	<b>Poslovanje nekretninama, iznajmljivanje i poslovne usluge</b>	<b>7303</b>	<b>7809</b>	<b>7834</b>	<b>7862</b>	<b>7879</b>	<b>7867</b>	<b>7817</b>	<b>7675</b>
70	Poslovanje nekretninama	510	527	527	528	529	526	530	531
71	Iznajmljivanje mašina i opreme, bez rukovaoca; iznajmljivanje predmeta za ličnu upotrebu i domaćinstvo	129	136	134	136	136	137	136	131
72	Računarske i srodne aktivnosti	593	609	606	598	597	597	596	581
73	Istraživanje i razvoj	495	495	496	492	491	494	499	484
74	Ostale poslovne djelatnosti	5576	6042	6071	6108	6126	6113	6056	5948
<b>L</b>	<b>Javna uprava i odbrana; obavezno socijalno osiguranje</b>	<b>22505</b>	<b>22180</b>	<b>21337</b>	<b>21334</b>	<b>20910</b>	<b>20851</b>	<b>21005</b>	<b>20587</b>
75	Javna uprava i odbrana; obavezno socijalno osiguranje	22505	22180	21337	21334	20910	20851	21005	20587
<b>M</b>	<b>Obrazovanje</b>	<b>8061</b>	<b>8166</b>	<b>8114</b>	<b>8050</b>	<b>7885</b>	<b>8093</b>	<b>8296</b>	<b>8300</b>
80	Obrazovanje	8061	8166	8114	8050	7885	8093	8296	8300
<b>N</b>	<b>Zdrastvena i socijalna zaštita</b>	<b>8377</b>	<b>8475</b>	<b>8507</b>	<b>8577</b>	<b>8605</b>	<b>8597</b>	<b>8553</b>	<b>8502</b>
85	Zdrastvena i socijalna zaštita	8377	8475	8507	8577	8605	8597	8553	8502
<b>O</b>	<b>Ostale javne, društvene, socijalne i lične uslužne djelatnosti</b>	<b>7797</b>	<b>8202</b>	<b>8257</b>	<b>8303</b>	<b>8299</b>	<b>8307</b>	<b>8364</b>	<b>8223</b>
90	Uklanjanje otpadnih voda, odvoz smeća i slično	1247	1271	1281	1311	1284	1271	1270	1255
91	Djelatnost organizacija na bazi učlanjenja, d.n.	1451	1627	1643	1641	1637	1643	1717	1726
92	Rekreativne, kulturne i sportske djelatnosti	3248	3345	3368	3385	3398	3411	3390	3342
93	Ostale uslužne djelatnosti	1851	1959	1965	1966	1980	1982	1987	1900
<b>p</b>	<b>Privatna domaćinstva sa zaposlenim osobama</b>	<b>11</b>	<b>13</b>	<b>11</b>	<b>11</b>	<b>10</b>	<b>10</b>	<b>9</b>	<b>6</b>
95	Privatna domaćinstva sa zaposlenim osobama	11	13	11	11	10	10	9	6
<b>Q</b>	<b>Eksteritorijalne organizacije i tijela</b>	<b>1367</b>	<b>1351</b>	<b>1361</b>	<b>1351</b>	<b>1369</b>	<b>1361</b>	<b>1369</b>	<b>1335</b>
99	Eksteritorijalne organizacije i tijela	1367	1351	1361	1351	1369	1361	1369	1335
	<b>UKUPNO</b>	<b>124694</b>	<b>126022</b>	<b>125522</b>	<b>125486</b>	<b>125213</b>	<b>125438</b>	<b>125624</b>	<b>122236</b>

\*Izvor podataka: ERC ZIP0

**BROJ ORGANIZACIJA - POSLODAVACA U KANTONU SARAJEVO - PO PODRUČJIMA I ODJELJCIMA SKD**

Tabela 3.4.

		31.XII 2003	V 2004	VI 2004	VII 2004	VIII 2004	IX 2004	X 2004	XI 2004
<b>A</b>	<b>Poljoprivreda, lov i šumarstvo</b>	<b>72</b>	<b>77</b>	<b>80</b>	<b>80</b>	<b>83</b>	<b>84</b>	<b>82</b>	<b>77</b>
	1 Poljoprivreda, lov i odgovarajuće uslužne djelatnosti	62	66	68	68	70	72	70	65
	2 Šumarstvo i šumarske usluge	10	11	12	12	13	12	12	12
<b>B</b>	<b>Ribarstvo</b>	<b>0</b>	<b>0</b>	<b>0</b>	<b>0</b>	<b>0</b>	<b>0</b>	<b>0</b>	<b>0</b>
	5 Ribarstvo, mrijestilište i ribnjaci, usluge u ribarstvu	0	0	0	0	0	0	0	0
<b>C</b>	<b>Rudarstvo</b>	<b>7</b>	<b>7</b>	<b>7</b>	<b>7</b>	<b>8</b>	<b>8</b>	<b>7</b>	<b>7</b>
	10 Vađenje ugljena i treseta	0	0	0	0	0	0	0	0
	13 Vađenje ruda metala	0	0	0	0	0	0	0	0
	14 Vađenje ostalih ruda i kamena	7	7	7	7	8	8	7	7
<b>D</b>	<b>Prerađivačka industrija</b>	<b>1561</b>	<b>1595</b>	<b>1590</b>	<b>1591</b>	<b>1594</b>	<b>1598</b>	<b>1589</b>	<b>1371</b>
	15 Proizvodnja hrane i pića	329	335	332	332	334	338	337	268
	16 Proizvodnja duhanskih proizvoda	1	1	1	1	1	1	1	1
	17 Proizvodnja tekstila	96	96	96	96	96	95	93	75
	18 Proizvodnja odjeće, dorada i bojenje krzna	103	110	110	110	111	112	113	95
	19 Prerada kože, izrada galanterije i obuće	24	23	23	23	23	23	22	22
	20 Prerada drveta i proizvodnja proizvoda od drveta, osim namještaja	110	109	109	109	109	109	107	91
	21 Proizvodnja celuloze, papira i proizvoda od papira	10	10	10	10	10	11	11	9
	22 Izdavačka i štamparska djelatnost	226	235	235	237	236	234	234	208
	23 Proizvodnja koksa, naftnih derivata i nukl. goriva	1	1	1	1	1	1	1	0
	24 Proizvodnja hemikalija i hemijskih proizvoda	29	29	29	30	30	30	29	28
	25 Proizvodnja proizvoda od gume i plastičnih masa	39	39	39	40	40	41	40	38
	26 Proizvodnja ostalih nemetalnih mineralnih proizvoda	60	64	62	61	61	62	60	57
	27 Proizvodnja metala	17	17	17	17	17	17	17	16
	28 Proizvodnja proizvoda od metala, osim mašina/strojeva	223	225	226	225	226	226	224	185
	29 Proizvodnja mašina/strojeva i uređaja d.n.	23	23	23	23	23	23	24	24
	30 Proizvodnja kancelarijskih mašina/strojeva i računara/komputera	24	24	24	23	23	23	24	24
	31 Proizvodnja elektr.mašina/strojeva i aparata.d.n.	34	34	33	33	33	33	33	31
	32 Proizvodnja radio televizijskih i komunikacijskih aparata i opreme	7	7	7	7	7	7	7	7
	33 Proizvodnja medicinskih, preciznih i optičkih instrumenata, satova	42	43	43	43	43	42	43	40
	34 Proizvodnja motornih vozila, prikolica i poluprikolica	7	6	6	6	6	5	5	5
	35 Proizvodnja ostalih prijevoznih sredstava	2	2	2	2	2	2	2	2
	36 Proizvodnja namještaja, prerađivačka industrija.d.n.	140	147	147	147	147	147	147	130
	37 Reciklaža	14	15	15	15	15	16	15	15
<b>E</b>	<b>Snabdijevanje električnom energijom, gasom i vodom</b>	<b>12</b>	<b>14</b>	<b>14</b>	<b>14</b>	<b>15</b>	<b>15</b>	<b>15</b>	<b>15</b>
	40 Snabdijevanje električnom energijom gasom, parom i toplom vodom	8	10	10	10	11	11	11	11
	41 Sakupljanje, prečišćavanje i distribucija vode	4	4	4	4	4	4	4	4

BROJ ORGANIZACIJA - POSLODAVACA U KANTONU SARAJEVO PO PODRUČJIMA I ODJELJCIMA SKD

nastavak

		31.XII 2003	V 2004	VI 2004	VII 2004	VIII 2004	IX 2004	X 2004	XI 2004
<b>F</b>	<b>Građevinarstvo</b>	<b>758</b>	<b>764</b>	<b>768</b>	<b>771</b>	<b>772</b>	<b>772</b>	<b>761</b>	<b>654</b>
	45 Građevinarstvo	758	764	768	771	772	772	761	654
<b>G</b>	<b>Trgovina; popravak motornih vozila, motocikala te predmeta za vlastitu upotrebu i domaćinstvo</b>	<b>4716</b>	<b>4898</b>	<b>4930</b>	<b>4937</b>	<b>4955</b>	<b>4982</b>	<b>4881</b>	<b>4351</b>
	50 Trgovina motornim vozilima i motociklima, održavanje i popravak; trgovina na malo gorivima	360	378	381	381	385	390	385	362
	51 Trgovina na veliko i posred. u trgovini, osim trgovine motornim vozilima	1580	1631	1637	1645	1645	1652	1636	1450
	52 Trgovina na malo, osim trg. motor. vozil. i motoc., popr. predm. za vl. upot.	2776	2889	2912	2911	2925	2940	2860	2539
<b>H</b>	<b>Ugostiteljstvo</b>	<b>1441</b>	<b>1503</b>	<b>1517</b>	<b>1526</b>	<b>1531</b>	<b>1540</b>	<b>1523</b>	<b>1255</b>
	55 Ugostiteljstvo	1441	1503	1517	1526	1531	1540	1523	1255
<b>I</b>	<b>Saobraćaj, skladištenje i veze</b>	<b>2019</b>	<b>2023</b>	<b>2024</b>	<b>2022</b>	<b>2033</b>	<b>2039</b>	<b>2026</b>	<b>1659</b>
	60 Kopneni prevoz, cjevovodni transport	1671	1668	1666	1666	1673	1680	1670	1388
	62 Vazdušni saobraćaj	4	6	6	6	6	6	6	6
	63 Prateće i pomoćne djelatnosti u saobraćaju i djelatnost putničkih agencija	308	310	312	310	313	313	310	226
	64 Poštanske aktivnosti i telekomunikacije	36	39	40	40	41	40	40	39
<b>J</b>	<b>Finansijsko posredovanje</b>	<b>132</b>	<b>141</b>	<b>141</b>	<b>142</b>	<b>141</b>	<b>142</b>	<b>141</b>	<b>140</b>
	65 Finansijsko posredovanje, osim osiguranja i penzijskih fondova	68	71	71	72	71	71	70	69
	66 Osiguranje i penzijski/mirovinski fondovi, osim obaveznog socijalnog osiguranja	24	24	24	24	24	24	24	24
	67 Pomoćne djelatnosti u finansijskom posredovanju	40	46	46	46	46	47	47	47
<b>K</b>	<b>Poslovanje nekretninama, iznajmljivanje i poslovne usluge</b>	<b>1408</b>	<b>1445</b>	<b>1448</b>	<b>1451</b>	<b>1464</b>	<b>1470</b>	<b>1463</b>	<b>1374</b>
	70 Poslovanje nekretninama	55	55	55	55	56	55	57	56
	71 Iznajmljivanje mašina i opreme, bez rukovoaca; iznajmljivanje predmeta za ličnu upotrebu i domaćinstvo	60	63	61	62	63	64	64	59
	72 Računarske i srodne aktivnosti	130	135	132	132	134	135	132	126
	73 Istraživanje i razvoj	37	38	39	39	40	40	40	40
	74 Ostale poslovne djelatnosti	1126	1154	1161	1163	1171	1176	1170	1093
<b>L</b>	<b>Javna uprava i odbrana; obavezno socijalno osiguranje</b>	<b>190</b>	<b>194</b>	<b>194</b>	<b>194</b>	<b>193</b>	<b>196</b>	<b>196</b>	<b>185</b>
	75 Javna uprava i odbrana; obavezno socijalno osiguranje	190	194	194	194	193	196	196	185
<b>M</b>	<b>Obrazovanje</b>	<b>208</b>	<b>210</b>	<b>210</b>	<b>210</b>	<b>209</b>	<b>210</b>	<b>210</b>	<b>200</b>
	80 Obrazovanje	208	210	210	210	209	210	210	200
<b>N</b>	<b>Zdravstvena i socijalna zaštita</b>	<b>324</b>	<b>330</b>	<b>333</b>	<b>335</b>	<b>337</b>	<b>341</b>	<b>334</b>	<b>321</b>
	85 Zdravstvena i socijalna zaštita	324	330	333	335	337	341	334	321
<b>O</b>	<b>Ostale javne, društvene, socijalne i lične uslužne djelatnosti</b>	<b>1628</b>	<b>1727</b>	<b>1732</b>	<b>1737</b>	<b>1746</b>	<b>1746</b>	<b>1747</b>	<b>1637</b>
	90 Uklanjanje otpadnih voda, odvoz smeća i slično	11	11	11	11	11	11	11	11
	91 Djelatnost organizacija na bazi učlanjenja, d.n.	235	250	257	258	261	262	267	258
	92 Rekreativne, kulturne i sportske djelatnosti	228	236	232	235	239	239	237	217
	93 Ostale uslužne djelatnosti	1154	1230	1232	1233	1235	1234	1232	1151
<b>p</b>	<b>Privatna domaćinstva sa zaposlenim osobama</b>	<b>10</b>	<b>12</b>	<b>10</b>	<b>10</b>	<b>9</b>	<b>9</b>	<b>8</b>	<b>5</b>
	95 Privatna domaćinstva sa zaposlenim osobama	10	12	10	10	9	9	8	5
<b>Q</b>	<b>Eksteritorijalne organizacije i tijela</b>	<b>81</b>	<b>78</b>	<b>77</b>	<b>76</b>	<b>74</b>	<b>72</b>	<b>73</b>	<b>69</b>
	99 Eksteritorijalne organizacije i tijela	81	78	77	76	74	72	73	69
	<b>UKUPNO</b>	<b>14567</b>	<b>15018</b>	<b>15075</b>	<b>15103</b>	<b>15164</b>	<b>15224</b>	<b>15056</b>	<b>13320</b>

\*Izvor podataka: ERC ZIPO

**POSREDOVANJE JAVNE USTANOVE "SLUŽBA ZA ZAPOSŁJAVANJE KANTONA SARAJEVO" SARAJEVO**

Po biroima

Tabela 4

novembar / studeni 2004. godine

	Podnijete prijave o slob. rad. mjestima	Realizovane prijave	Zaposleni sa eviden. lica koja traže zapos.	Prestanci radnog odnosa
<b>KS UKUPNO</b>	<b>80</b>	<b>74</b>	<b>555</b>	<b>200</b>
Hadžići	38	30	31	50
Iliđža	5	2	77	24
Ilijaš	4	20	20	10
Vogošća	0	0	20	10
Trnovo	0	0	2	0
<b>UKUPNO GRAD</b>	<b>33</b>	<b>22</b>	<b>405</b>	<b>106</b>
Centar	22	22	71	19
Novi Grad	8	0	166	51
Novo Sarajevo	3	0	98	22
Stari Grad	0	0	70	14

**POSREDOVANJE JAVNE USTANOVE "SLUŽBA ZA ZAPOSŁJAVANJE KANTONA SARAJEVO" SARAJEVO**

Učešće žena, indexi

Tabela 5

novembar / studeni 2004. godine

	UKUPNO		INDEX	ŽENE		INDEX
	X 2004.	XI 2004.	XI X	X 2004.	XI 2004.	XI X
Podnijete prijave o potrebama za radnici.	106	80	75,47	20	21	105,00
Real. prijave o slobodn- im radnim mjestima	60	74	123,33	23	30	130,43
Zapos. sa evidencije lica koja traže zapos.	663	555	83,71	326	270	82,82
Prestan. rad. odnosa	222	200	90,09	83	86	103,61

**REGISTROVANA NEZAPOSLENOST**

Lica koja traže zaposlenje, lica koja prvi put traže zaposlenje i prijavljena lica u toku mjeseca po biroima

Tabela 6

novembar / studeni 2004. godine

	Lica koja traže zaposlenje	Od kolone UKUPNO prvi put	Prijavljena lica koja traže zaposlenje - u toku izvještajnog mjeseca
<b>KS UKUPNO</b>	<b>63.459</b>	<b>30.838</b>	<b>1.449</b>
Hadžići	5.021	3.214	118
Iliđža	10.146	4.874	242
Ilijaš	4.316	2.737	85
Vogošća	5.053	2.761	98
Trnovo	363	178	8
<b>UKUPNO GRAD</b>	<b>38.560</b>	<b>17.074</b>	<b>898</b>
Centar	6.857	2.973	187
Novi Grad	17.568	8.186	405
Novo Sarajevo	8.149	3.251	164
Stari Grad	5.986	2.664	142

## REGISTROVANA NEZAPOSLENA LICA

Tabela 7

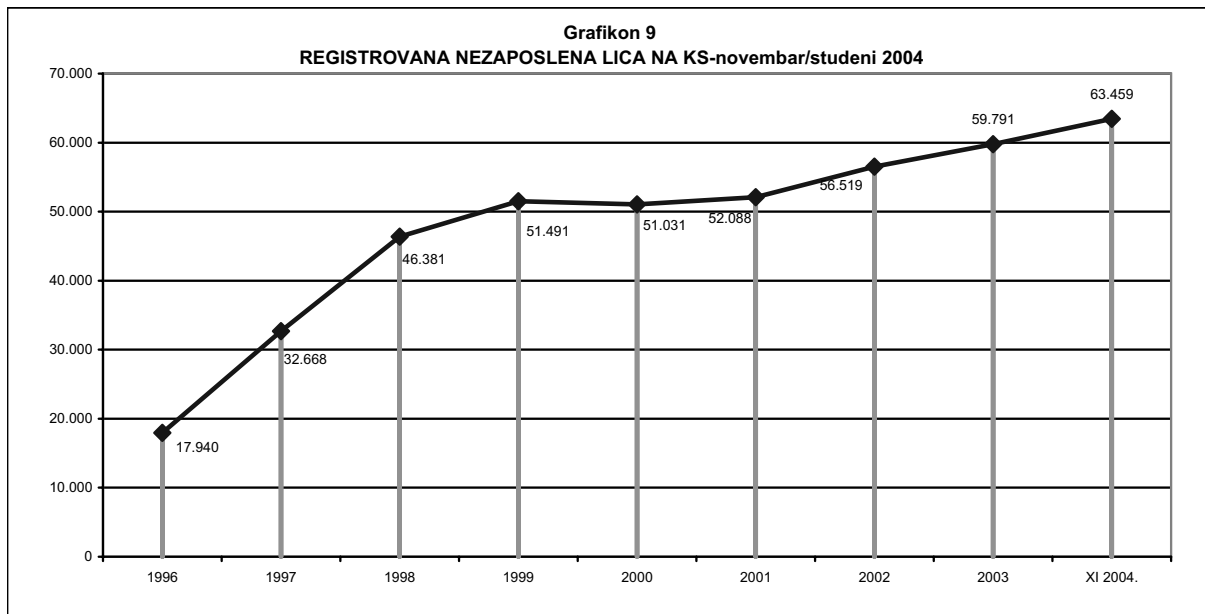
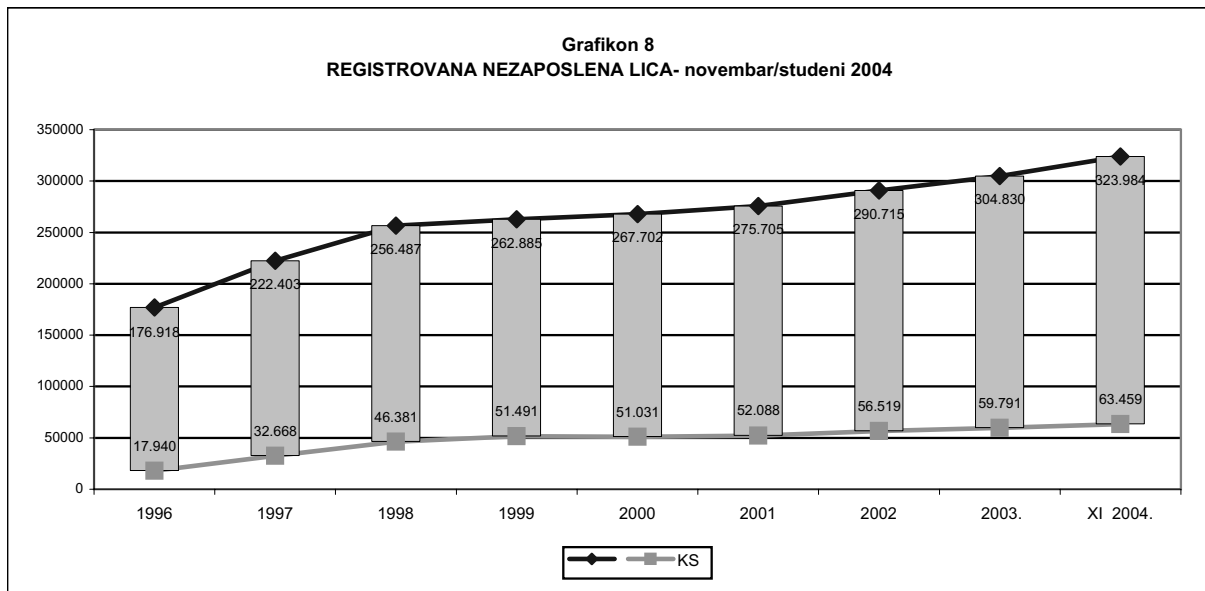
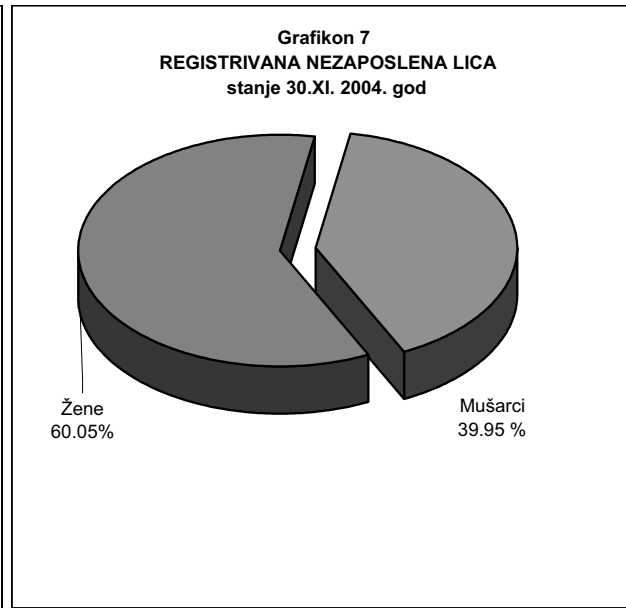
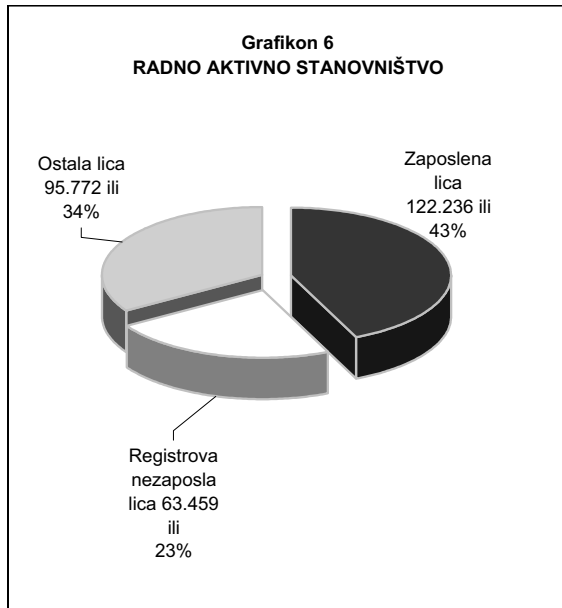
		UKUPNO	CENTAR	HADŽIĆI	ILIDŽA	ILJJAŠ	NOVI GRAD	NOVO SARAJEVO	STARI GRAD	VOGOŠĆA	TRNOVO <sup>1/</sup>
Stanje	31. XII. 1996.	17.940	2.346	891	3.201	504	5.336	2.396	1.913	1.353	0
	31. XII. 1997.	32.668	3.742	2.022	5.923	1.461	9.408	4.615	2.839	2.658	0
	31. XII. 1998.	46.381	5.523	3.003	8.292	2.435	12.603	6.866	4.013	3.646	0
	31.XII. 1999.	51.491	5.973	3.517	8.785	3.140	14.549	7.242	4.195	4.090	0
	31.XII. 2000.	51.031	5.800	3.687	8.201	3.273	14.457	7.221	4.371	4.021	0
	31.XII. 2001.	52.088	6.170	3.914	7.954	3.329	14.432	7.482	4.677	4.077	53
	31.XII. 2002.	56.519	6.338	4.142	8.958	3.693	15.257	8.109	5.310	4.424	288
	31.XII. 2003.	59.791	6.575	4.484	9.399	3.950	16.640	8.099	5.585	4.710	349
	30.XI. 2004.	63.459	6.857	5.021	10.146	4.316	17.568	8.149	5.986	5.053	363

Stanje	31.V. 2004.	60.096	6.598	4.650	9.727	3.979	16.629	7.830	5.611	4.718	354
	30.VI.2004.	60.913	6.699	4.726	9.827	4.037	16.817	7.915	5.713	4.825	354
	31.VII.2004.	61.830	6.769	4.816	9.985	4.100	17.147	8.004	5.797	4.861	351
	31.VIII.2004.	62.631	6.820	4.903	10.034	4.174	17.441	8.082	5.877	4.941	359
	30.IX.2004.	63.262	6.810	4.945	10.155	4.259	17.658	8.143	5.955	4.981	356
	31.X.2004.	63.425	6.846	4.992	10.127	4.316	17.536	8.195	5.974	5.078	361
	30.XI.2004.	63.459	6.857	5.021	10.146	4.316	17.568	8.149	5.986	5.053	363

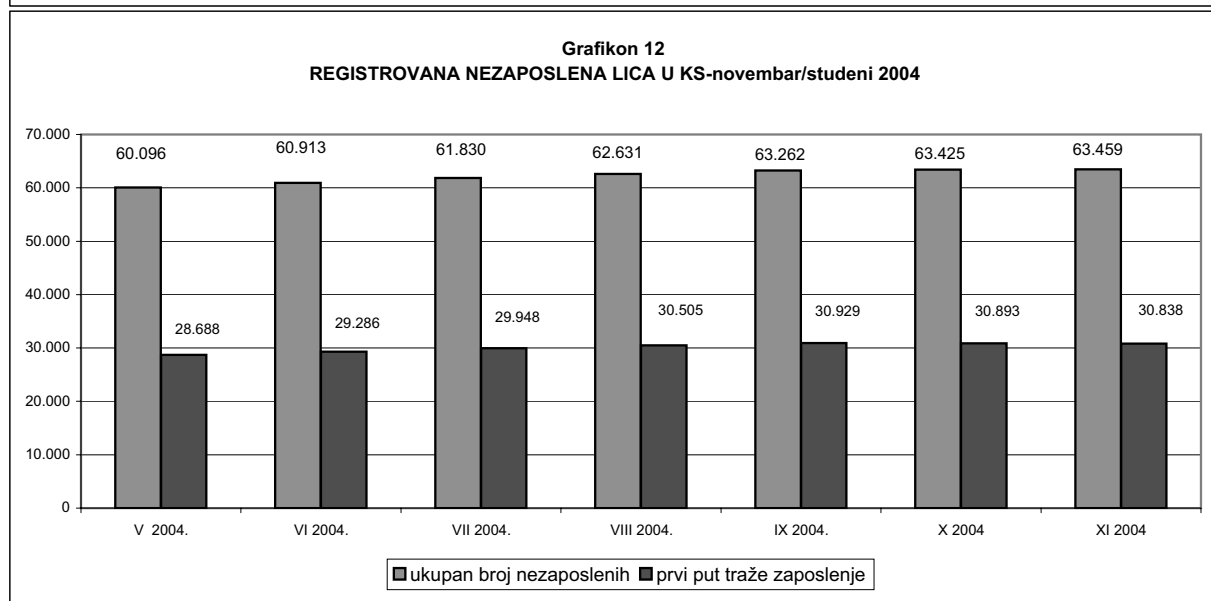
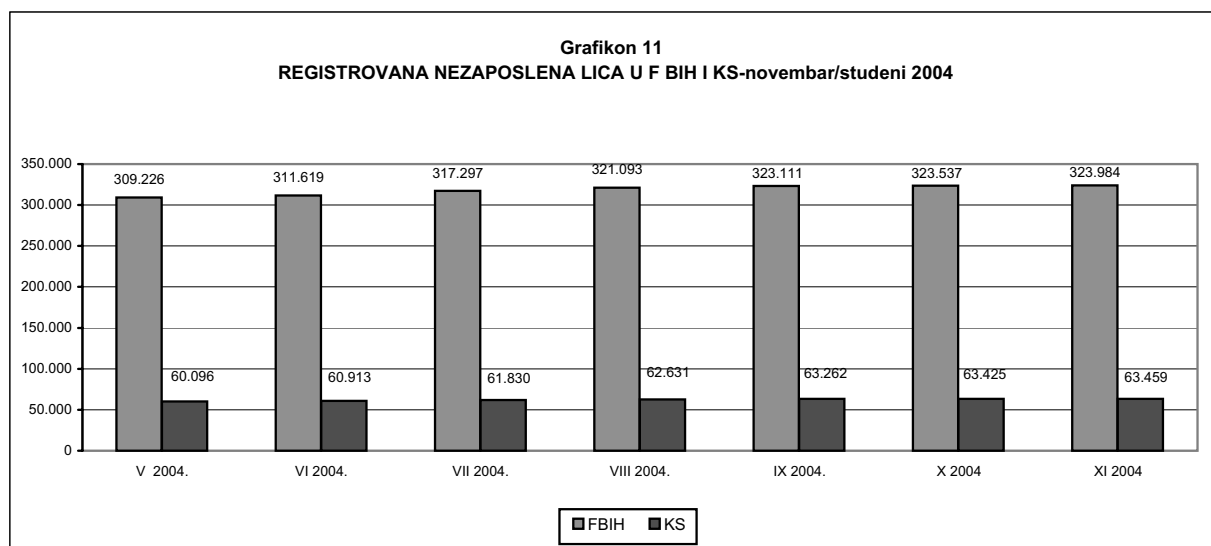
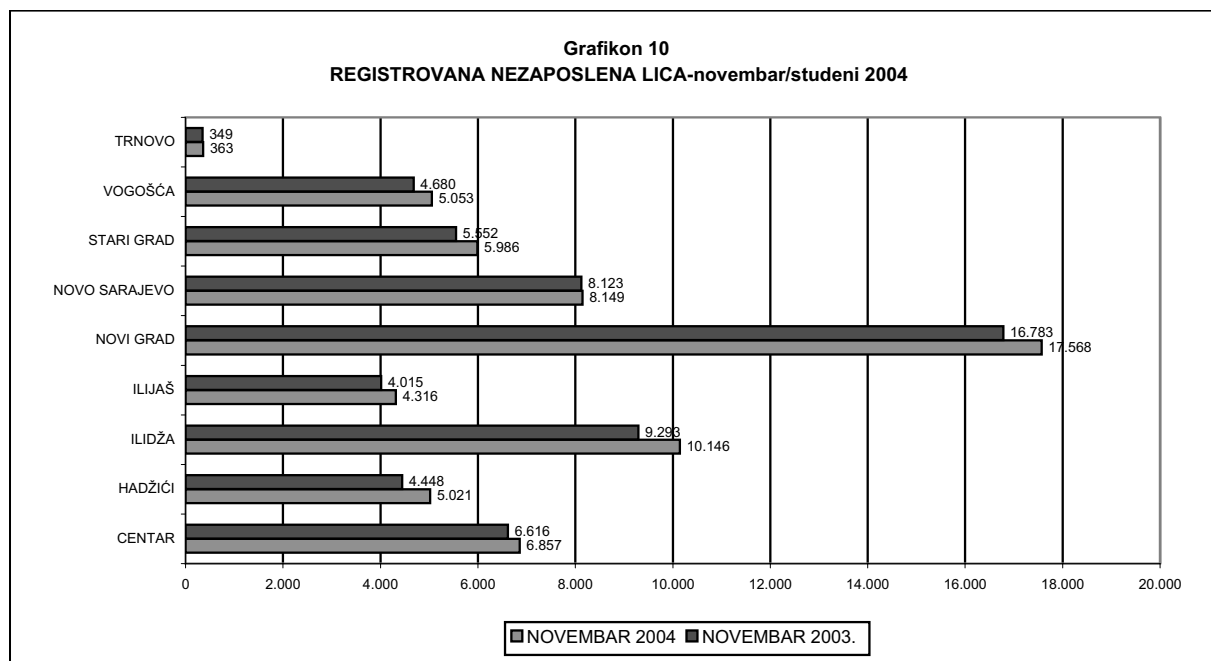
### NOVEMBAR/STUDENI 2004. GODINA

UKUPNO	Svega	63.459	6.857	5.021	10.146	4.316	17.568	8.149	5.986	5.053	363
	Žene	38.107	4.246	3.161	6.033	2.336	10.643	4.836	3.512	3.139	201
NKV	Svega	23.818	2.120	2.527	4.030	2.151	6.279	2.223	1.951	2.312	225
	Žene	16.178	1.474	1.834	2.764	1.334	4.261	1.429	1.262	1.667	153
PKV	Svega	519	58	21	128	57	113	60	49	32	1
	Žene	246	23	17	60	25	57	26	19	19	0
KV	Svega	18.385	1.842	1.382	3.011	1.342	5.200	2.246	1.840	1.431	91
	Žene	8.136	856	598	1.238	530	2.402	1.054	826	608	24
VKV	Svega	583	57	27	120	32	159	84	49	53	2
	Žene	90	12	4	15	1	28	21	6	3	0
NSS	Svega	525	88	5	96	18	145	89	51	33	0
	Žene	513	85	5	93	18	144	86	49	33	0
SSS	Svega	16.478	2.032	998	2.449	656	4.767	2.749	1.715	1.073	39
	Žene	11.008	1.366	667	1.673	400	3.206	1.799	1.136	740	21
VŠS	Svega	1.060	169	25	124	27	312	235	119	46	3
	Žene	653	98	15	77	13	204	144	77	23	2
VSS	Svega	2.091	491	36	188	33	593	463	212	73	2
	Žene	1.283	332	21	113	15	341	277	137	46	1

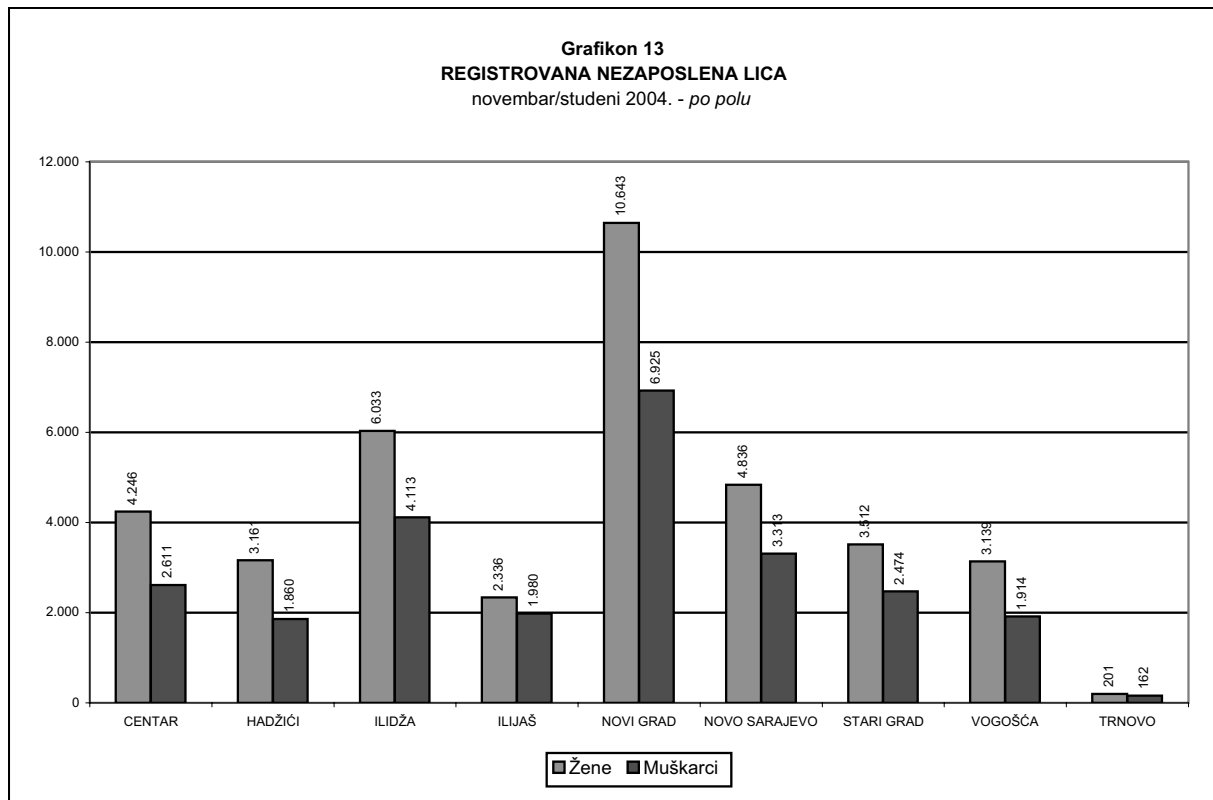
1/ Evidencija nezaposlenih lica vođena je u Birou za zapošljavanje Ilidža do 2001. godine



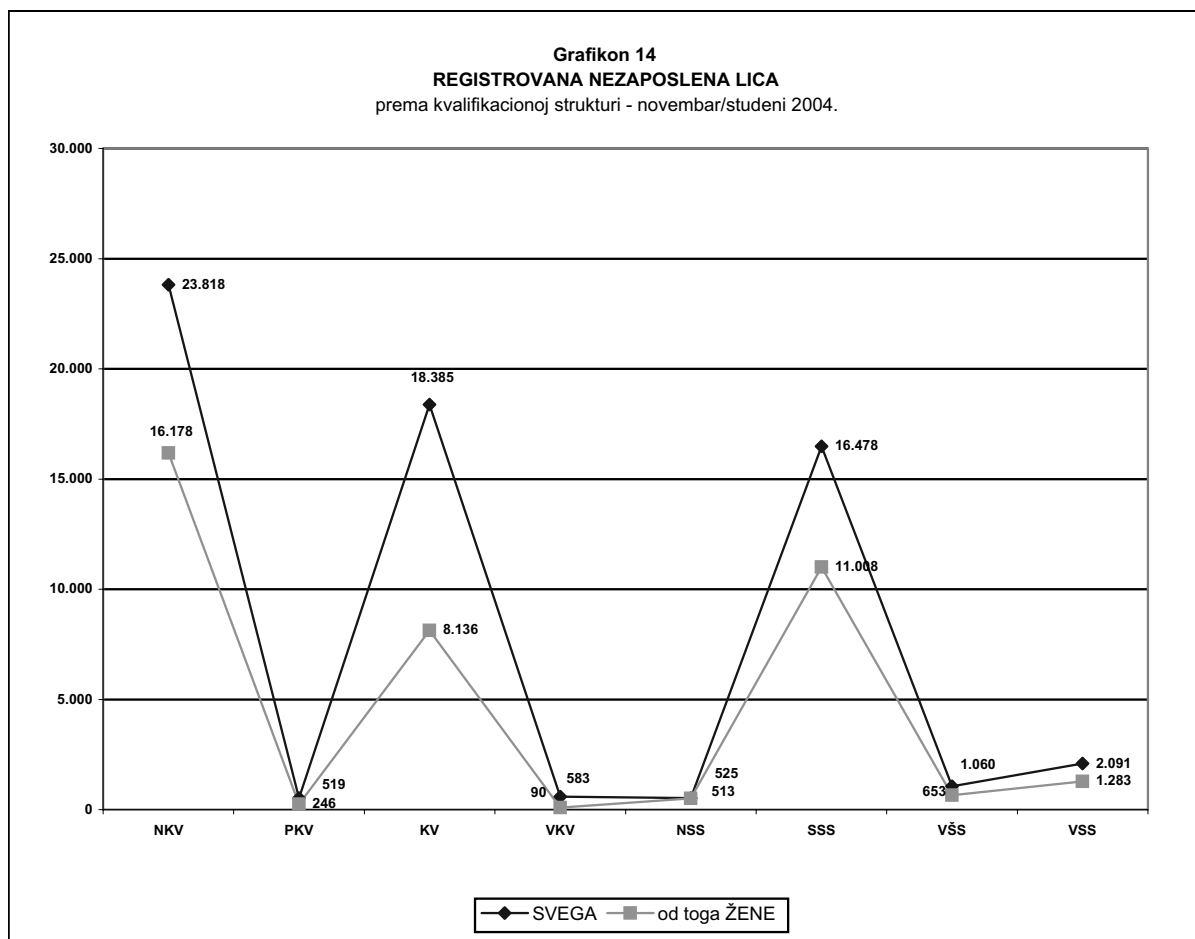


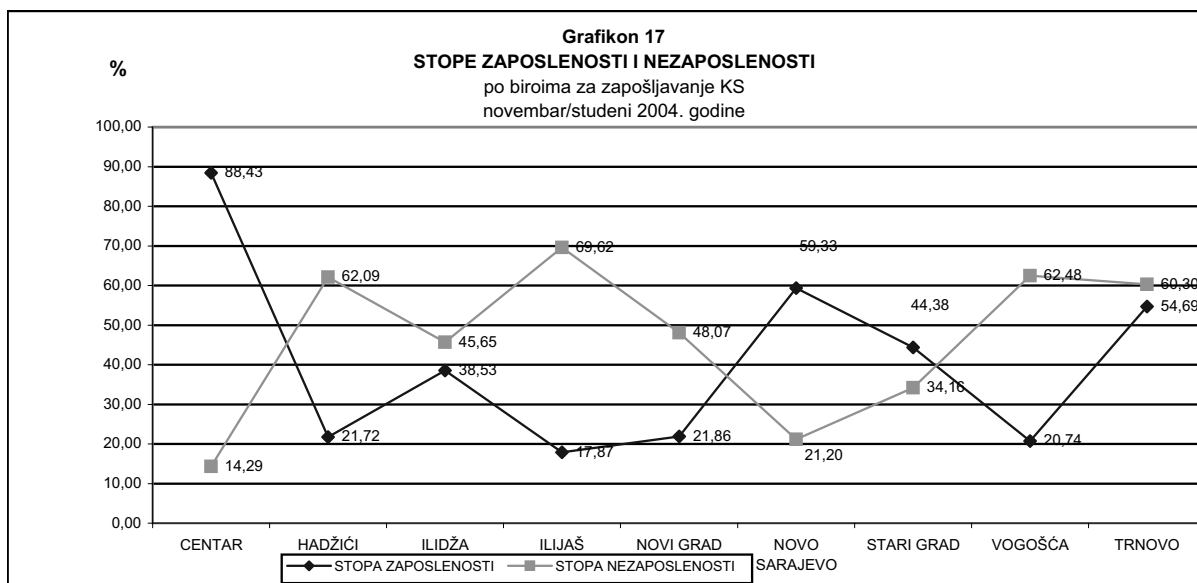
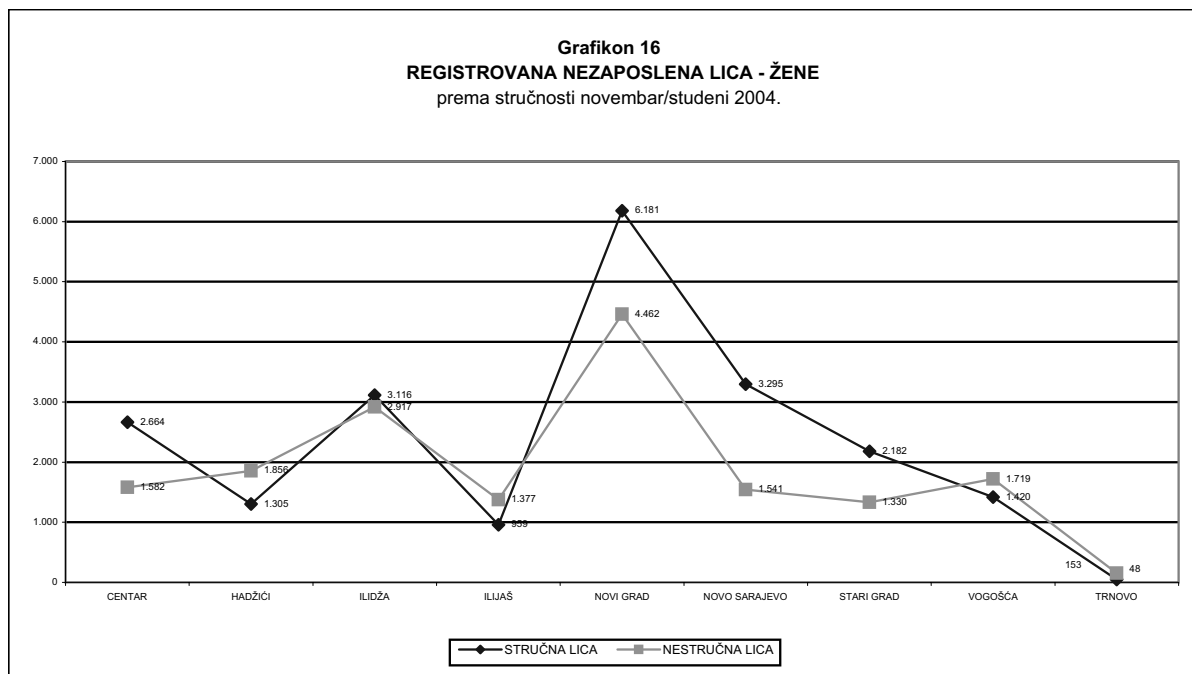
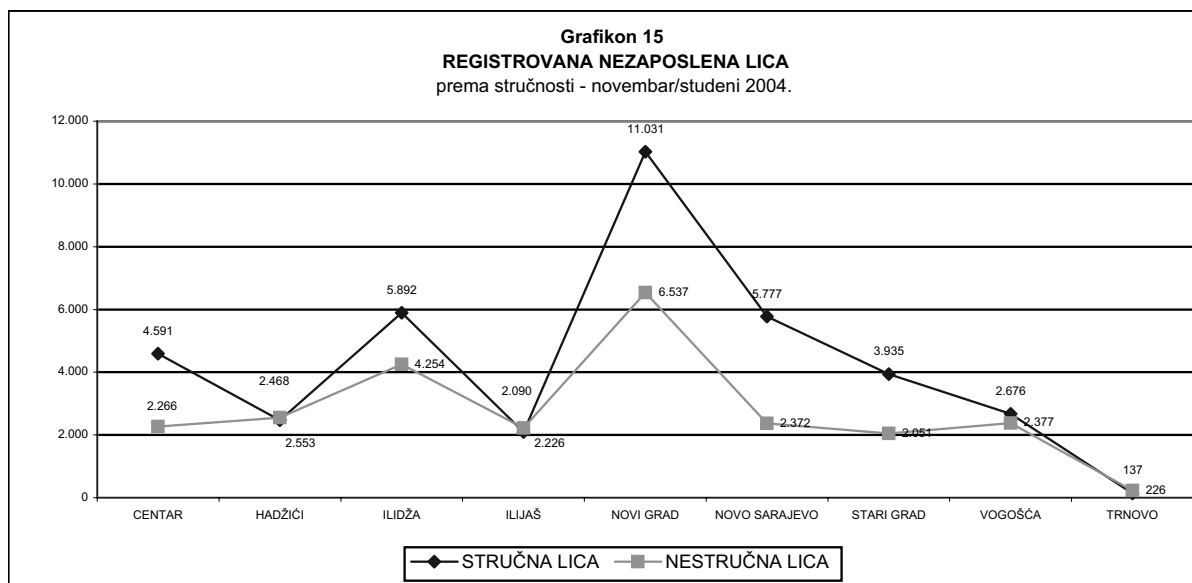


**Grafikon 13**  
**REGISTROVANA NEZAPOSLENA LICA**  
 novembar/studeni 2004. - po polu

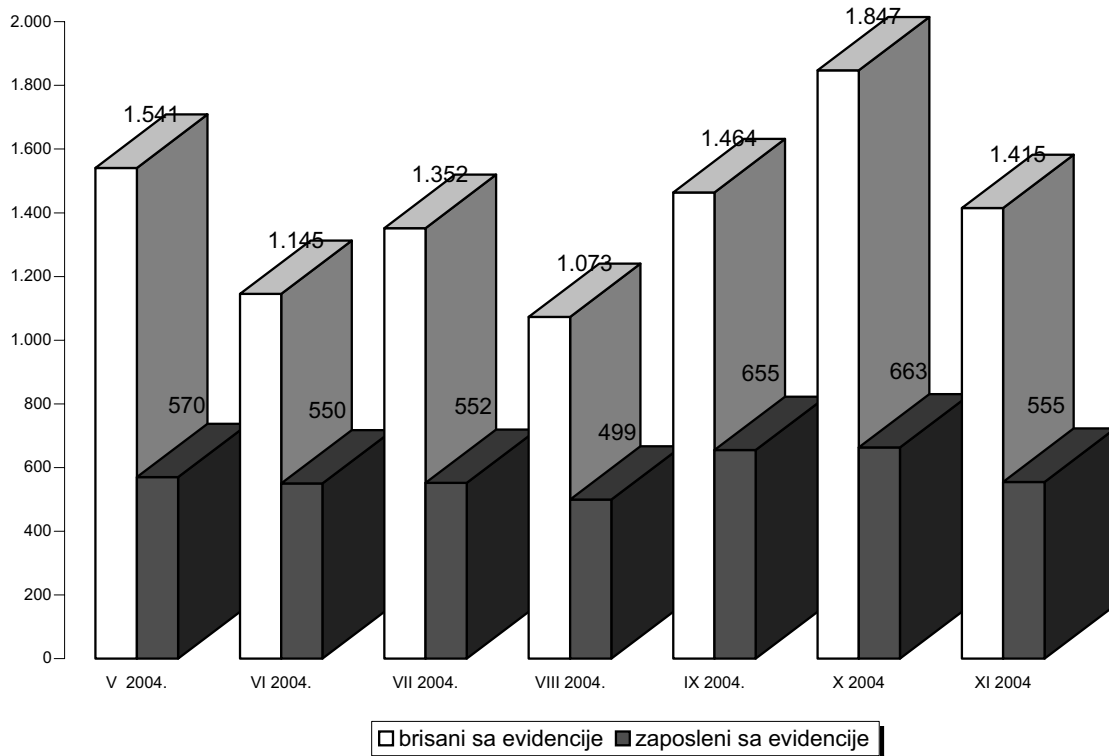


**Grafikon 14**  
**REGISTROVANA NEZAPOSLENA LICA**  
 prema kvalifikacionoj strukturi - novembar/studeni 2004.

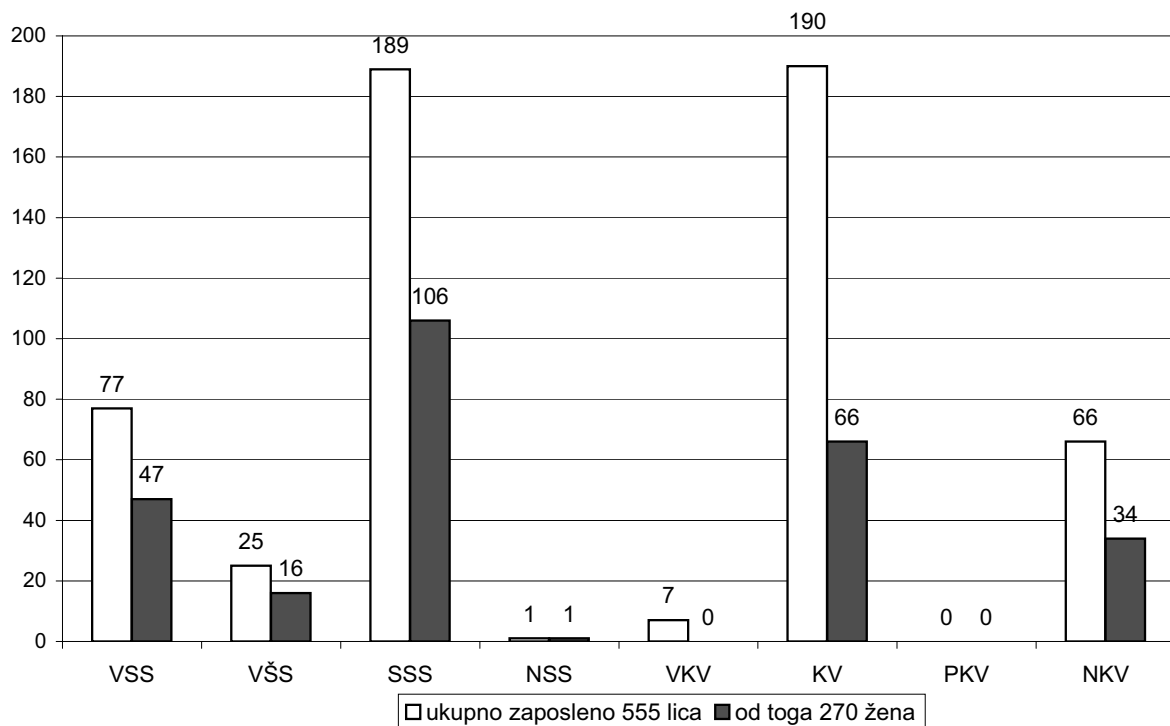




**Grafikon 18**  
**STRUKTURA BRISANIH I ZAPOSLENIH LICA SA EVIDENCIJE KS-novembar/studeni 2004**



**Grafikon 19**  
**kvalifikaciona struktura lica zaposlenih s evidencije JU "Služba za zapošljavanje Kantona Sarajevo" novembar/studeni 2004.godine**



### REGISTROVANA NEZAPOSLENOST

Učešće žena, indexi

Tabela 8

novembar / studeni 2004. godine

	UKUPNO		INDEX	ŽENE		INDEX
	X	XI	XI	X	XI	XI
	2004.	2004.	X	2004.	2004.	X
1. Lica koja <b>traže zaposlenje</b>	63.425	63.459	100,05	38.077	38.107	100,08
2. Od kolone UKUPNO <b>prvi put</b> traže zaposlenje	30.893	30.838	99,82	20.835	20.830	99,98
3. <b>Prijavljena</b> lica koja traže zaposlenje <b>-u toku izvještaj. mj</b>	2.010	1.449	72,09	1.063	777	73,10

### REGISTROVANA NEZAPOSLENOST

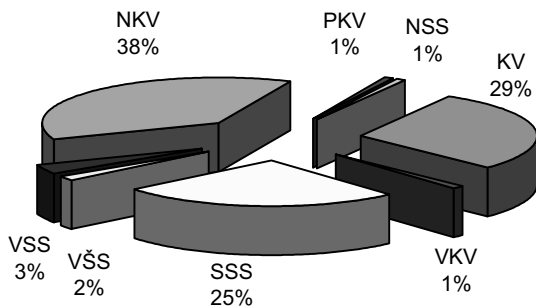
Kvalifikaciona struktura

Tabela 9

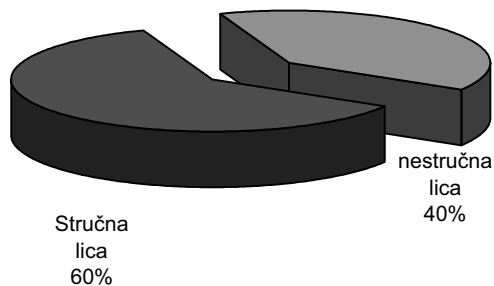
novembar / studeni 2004. godine

	Lica koja traže zaposlenje Svega	Od kolone - Svega prvi put traže zap.	Novoprijavljena lica koja traže zaposl. u toku izvještajnog mjeseca
<b>SVEUKUPNO</b>	<b>63.459</b>	<b>30.838</b>	<b>1.449</b>
Stručna lica ukupno	<b>38.597</b>	<b>16.982</b>	<b>1.069</b>
KV	18.385	7.675	417
VKV	583	18	12
SSS	16.478	7.982	466
VŠS	1.060	293	34
VSS	2.091	1.014	140
Nestruč. lica ukupno	<b>24.862</b>	<b>13.856</b>	<b>380</b>
NKV	23.818	13.566	369
PKV	519	217	8
NSS	525	73	3

Grafikon 20.  
Kvalifikaciona struktura registrovanih nezaposlenih lica - novembar/studen 2004.



Grafikon 21.  
Registrovana nezaposlena lica prema stručnoj spremi - novembar/studen 2004.



### REGISTROVANA NEZAPOSLENOST

Demobilisani vojni obveznici, članovi porodica poginulih boraca,  
ratni vojni invalidi, ostali invalidi - biro

Tabela 10

novembar / studeni 2004. godine

	Demobilisani vojni obveznici	Članovi porodica poginulih boraca-šehida	Ratni vojni invalidi	Ostali invalidi
<b>KS UKUPNO</b>	<b>7.450</b>	<b>1.542</b>	<b>1.773</b>	<b>549</b>
Hadžići	595	162	96	24
Iliđža	1.232	163	253	44
Ilijaš	348	62	66	23
Vogošća	650	282	144	35
Trnovo	98	24	15	4
<b>Grad Sarajevo</b>	<b>4.527</b>	<b>849</b>	<b>1.199</b>	<b>419</b>
Centar	626	151	191	59
Novi Grad	1.903	361	458	200
Novo Sarajevo	1.188	236	325	81
Stari Grad	810	101	225	79

### REGISTROVANA NEZAPOSLENOST

Demobilisani vojni obveznici, članovi porodica poginulih boraca,  
ratni vojni invalidi, ostali invalidi - kvalifikaciona i polna struktura

Tabela 11

novembar / studeni 2004. godine

		UKUPNO OVE KATEGORIJE NEZAPOSLENIH			DEMIBIL.	ČL. POROD.	RVI	OSTALI
		X 2004.	XI 2004.	XI X	XI 2004.	XI 2004.	XI 2004.	INVALIDI XI
<b>UKUPNO</b>	<b>SVEGA</b>	<b>11.345</b>	<b>11.314</b>	<b>99,73</b>	<b>7.450</b>	<b>1.542</b>	<b>1.773</b>	<b>549</b>
	žene	1.748	1.736	99,31	460	1.022	35	219
VSS	<b>SVEGA</b>	<b>165</b>	<b>155</b>	<b>93,94</b>	<b>105</b>	<b>21</b>	<b>23</b>	<b>6</b>
	žene	19	21	110,53	5	13	1	2
VŠS	<b>SVEGA</b>	<b>131</b>	<b>134</b>	<b>102,29</b>	<b>97</b>	<b>10</b>	<b>27</b>	<b>0</b>
	žene	19	18	94,74	9	8	1	0
SSS	<b>SVEGA</b>	<b>1.820</b>	<b>1.818</b>	<b>99,89</b>	<b>1.128</b>	<b>368</b>	<b>260</b>	<b>62</b>
	žene	428	428	100,00	127	265	13	23
VKV	<b>SVEGA</b>	<b>273</b>	<b>268</b>	<b>98,17</b>	<b>205</b>	<b>5</b>	<b>55</b>	<b>3</b>
	žene	2	2	100,00	0	2	0	0
KV	<b>SVEGA</b>	<b>4.107</b>	<b>4.096</b>	<b>99,73</b>	<b>2.743</b>	<b>481</b>	<b>647</b>	<b>225</b>
	žene	428	419	97,90	108	226	6	79
Stručna lica	<b>SVEGA</b>	<b>6.496</b>	<b>6.471</b>	<b>99,62</b>	<b>4.278</b>	<b>885</b>	<b>1.012</b>	<b>296</b>
	žene	896	888	99,11	249	514	21	104
NKV	<b>SVEGA</b>	<b>4.611</b>	<b>4.608</b>	<b>99,93</b>	<b>3.054</b>	<b>630</b>	<b>744</b>	<b>180</b>
	žene	776	772	99,48	194	485	12	81
PKV	<b>SVEGA</b>	<b>201</b>	<b>198</b>	<b>98,51</b>	<b>102</b>	<b>11</b>	<b>15</b>	<b>70</b>
	žene	44	44	100,00	5	8	0	31
NSS	<b>SVEGA</b>	<b>37</b>	<b>37</b>	<b>100,00</b>	<b>16</b>	<b>16</b>	<b>2</b>	<b>3</b>
	žene	32	32	100,00	12	15	2	3
Nestručna lica	<b>SVEGA</b>	<b>4.849</b>	<b>4.843</b>	<b>99,88</b>	<b>3.172</b>	<b>657</b>	<b>761</b>	<b>253</b>
	žene	852	848	99,53	211	508	14	115

**REGISTROVANA NEZAPOSLENOST**

Po biroima, učešće žena, indexi

Tabela 12

novembar / studeni 2004. godine

	UKUPNO		INDEX	ŽENE		INDEX
	X	XI	XI	X	XI	XI
	2004.	2004.	X	2004.	2004.	X
<b>9. KANTON SARAJEVO</b>						
<b>UKUPNO</b>	<b>63.425</b>	<b>63.459</b>	<b>100,05</b>	<b>38.077</b>	<b>38.107</b>	<b>100,08</b>
Hadžići	4.992	5.021	100,58	3.134	3.161	100,86
Iliđža	10.127	10.146	100,19	6.012	6.033	100,35
Ilijaš	4.316	4.316	100,00	2.336	2.336	100,00
Vogošća	5.078	5.053	99,51	3.144	3.139	99,84
Trnovo	361	363	100,55	197	201	102,03
<b>Ukupno Grad</b>	<b>38.551</b>	<b>38.560</b>	<b>100,02</b>	<b>23.254</b>	<b>23.237</b>	<b>99,93</b>
Centar	6.846	6.857	100,16	4.253	4.246	99,84
Novi Grad	17.536	17.568	100,18	10.647	10.643	99,96
Novo Sarajevo	8.195	8.149	99,44	4.863	4.836	99,44
Stari Grad	5.974	5.986	100,20	3.491	3.512	100,60

**REGISTROVANA NEZAPOSLENOST I ZAPOSŁJAVANJE**

Tabela 13

novembar / studeni 2004. godine

	UKUPNO	P O P C I N A M A								
		Hadžići	Iliđža	Ilijaš	Vogošća	Trnovo	Centar	Novi Grad	Novo Sarajevo	Stari Grad
<b>Prestanci rad. odnosa</b>	<b>200</b>	50	24	10	10	0	19	51	22	14
<b>Podnijete prijave potr. za radnicima</b>	<b>80</b>	38	5	4	0	0	22	8	3	0
- na neodr.	24	12	5	4	0	0	3	0	0	0
<b>Realizovan. prijave potr.</b>	<b>74</b>	30	2	20	0	0	22	0	0	0
- na neodr.	24	2	2	20	0	0	0	0	0	0
<b>Brisani sa evidencije</b>	<b>1.415</b>	89	223	85	123	6	176	373	210	130
<b>Zaposleni sa evidenc.</b>	<b>555</b>	31	77	20	20	2	71	166	98	70
<b>Novoprijav. lica u toku mj</b>	<b>1.449</b>	118	242	85	98	8	187	405	164	142
<b>Lica koja traže zapos.</b>	<b>63.459</b>	<b>5.021</b>	<b>10.146</b>	<b>4.316</b>	<b>5.053</b>	<b>363</b>	<b>6.857</b>	<b>17.568</b>	<b>8.149</b>	<b>5.986</b>
<b>Od UKUPNO prvi put traže zapos.</b>	<b>30.838</b>	3.214	4.874	2.737	2.761	178	2.973	8.186	3.251	2.664
<b>DVO</b>	<b>7.450</b>	595	1.232	348	650	98	626	1.903	1.188	810
<b>Čl. porodica pogin. borac.</b>	<b>1.542</b>	162	163	62	282	24	151	361	236	101
<b>RVI</b>	<b>1.773</b>	96	253	66	144	15	191	458	325	225
<b>Ostali inval.</b>	<b>549</b>	24	44	23	35	4	59	200	81	79
<b>Korisnici NN</b>	<b>1.063</b>	67	162	18	40	0	144	324	182	126
- NN iz inos.	0	0	0	0	0	0	0	0	0	0
<b>Korisnici ZZ</b>	<b>34.908</b>	2.336	4.336	2.302	2.572	143	4.147	10.352	4.993	3.727
<b>Povratnici iz inostrans.</b>	<b>475</b>	0	0	0	0	0	0	0	475	0

**PREGLED BROJA IZDATIH RADNIH DOZVOLA STRANIM DRŽAVLJANIMA I LICIMA BEZ DRŽAVLJANSTVA PO STEPENU STRUČNE SPREME**

Tabela 14

novembar / studeni 2004. godine

	Stepen stručnog obrazovanja									
	Ukupno	VSS	VŠS	SSS	NSS	VKV	KV	PKV	NKV	
Svega	64	17	4	38	0	0	1	3	1	
Žena	19	3	3	13	0	0	0	0	0	

**SOCIJALNA I MATERIJALNA SIGURNOST NEZAPOSLENIH**

*Korisnici novčane naknade i zdravstvenog osiguranja*

Tabela 15

novembar / studeni 2004. godine

	Korisnici novčane naknade			Korisnici zdravstvenog osiguranja	
	Ukupno	žene	Od Ukupno iz inostranstva	Ukupno	žene
<b>KS UKUPNO</b>	<b>1.063</b>	<b>490</b>	<b>0</b>	<b>34.908</b>	<b>19.060</b>
Hadžići	67	15	0	2.336	1.224
Iliđža	162	73	0	4.336	2.133
Ilijaš	18	3	0	2.302	1.062
Vogošća	40	14	0	2.572	1.433
Trnovo	0	0	0	143	55
<b>Grad Sarajevo</b>	<b>776</b>	<b>385</b>	<b>0</b>	<b>23.219</b>	<b>13.153</b>
Centar	144	70	0	4.147	2.463
Novi Grad	324	156	0	10.352	5.851
Novo Sarajevo	182	101	0	4.993	2.806
Stari Grad	126	58	0	3.727	2.033

**SOCIJALNA I MATERIJALNA SIGURNOST NEZAPOSLENIH**

*Korisnici novčane naknade i zdravstvenog osiguranja - kvalifikaciona i polna struktura*

Tabela 16

novembar / studeni 2004. godine

	KORISNICI NOVČANE NAKNADE				INDEX		KORISNICI Z. ZAŠTITE		INDEX
	UKUPNO		IZ INOSTRANSTVA		UKUPNO	INOSTRAN.	X	XI	XI
	X 2004.	XI 2004.	X 2004.	XI 2004.	XI / X	XI / X	2004.	2004.	X
<b>UKUPNO</b>									
SVEGA	1107	1063	0	0	96,03	0,00	34510	34908	101,15
žene	540	490	0	0	90,74	0,00	18847	19060	101,13
<b>NKV</b>									
SVEGA	236	217	0	0	91,95	0,00	10488	10553	100,62
žene	97	86	0	0	88,66	0,00	6005	6047	100,70
<b>PKV</b>									
SVEGA	6	5	0	0	83,33	0,00	332	339	102,11
žene	1	1	0	0	100,00	0,00	137	142	103,65
<b>KV</b>									
SVEGA	342	345	0	0	100,88	0,00	11017	11113	100,87
žene	107	100	0	0	93,46	0,00	4606	4625	100,41
<b>VKV</b>									
SVEGA	18	17	0	0	94,44	0,00	387	395	102,07
žene	4	3	0	0	75,00	0,00	64	63	98,44
<b>NSS</b>									
SVEGA	7	6	0	0	85,71	0,00	313	314	100,32
žene	5	5	0	0	100,00	0,00	306	307	100,33
<b>SSS</b>									
SVEGA	336	314	0	0	93,45	0,00	9956	10137	101,82
žene	211	190	0	0	90,05	0,00	6478	6599	101,87
<b>VŠS</b>									
SVEGA	44	37	0	0	84,09	0,00	687	687	100,00
žene	32	25	0	0	78,13	0,00	417	420	100,72
<b>VSS</b>									
SVEGA	118	122	0	0	103,39	0,00	1330	1370	103,01
žene	83	80	0	0	96,39	0,00	834	857	102,76

**PREGLED BROJA POZITIVNIH RJEŠENJA ZA OSTVARENJE PRAVA PO OSNOVU ČLANA 31.**

Ostvarenje prava na uplatu doprinosa za PIO

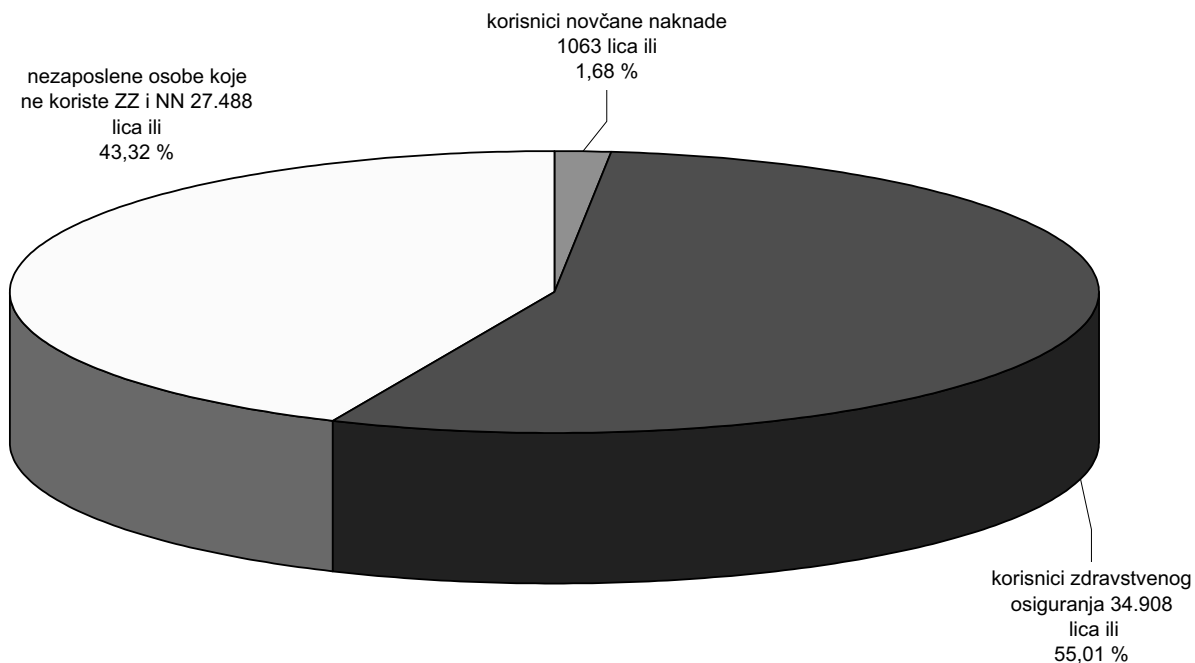
Tabela 17

novembar / studeni 2004. godine

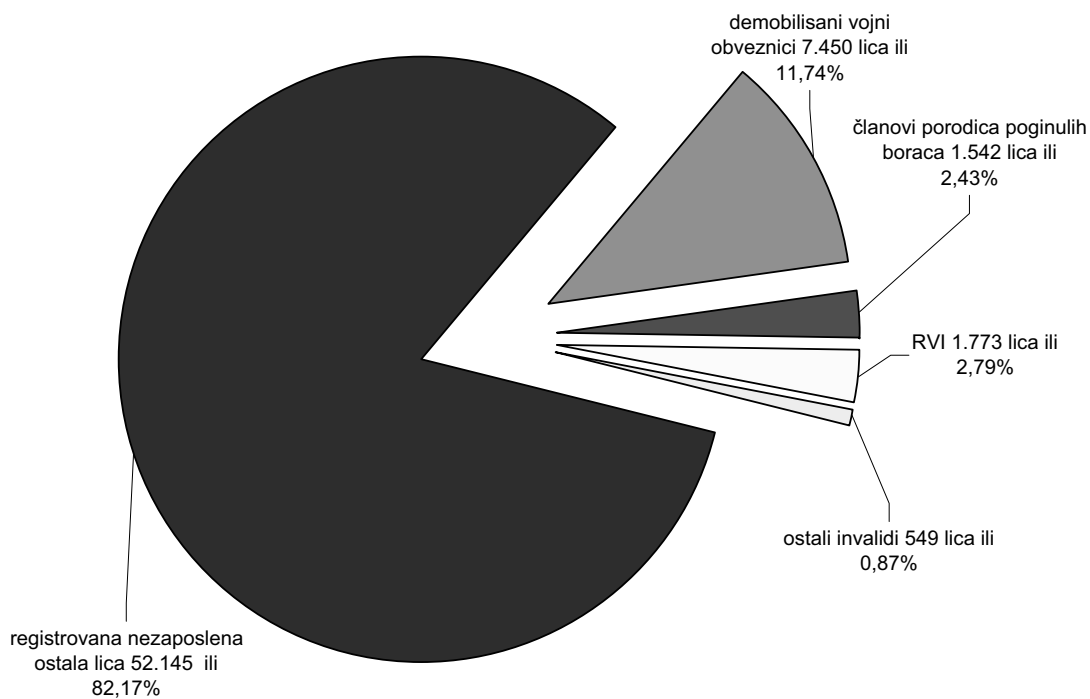
Član 31.	Stepen stručnog obrazovanja								
	Ukupno	VSS	VŠS	SSS	NSS	VKV	KV	PKV	NKV
Svega	18	3	0	0	0	3	2	1	9
Žena	5	1	0	0	0	1	0	0	3

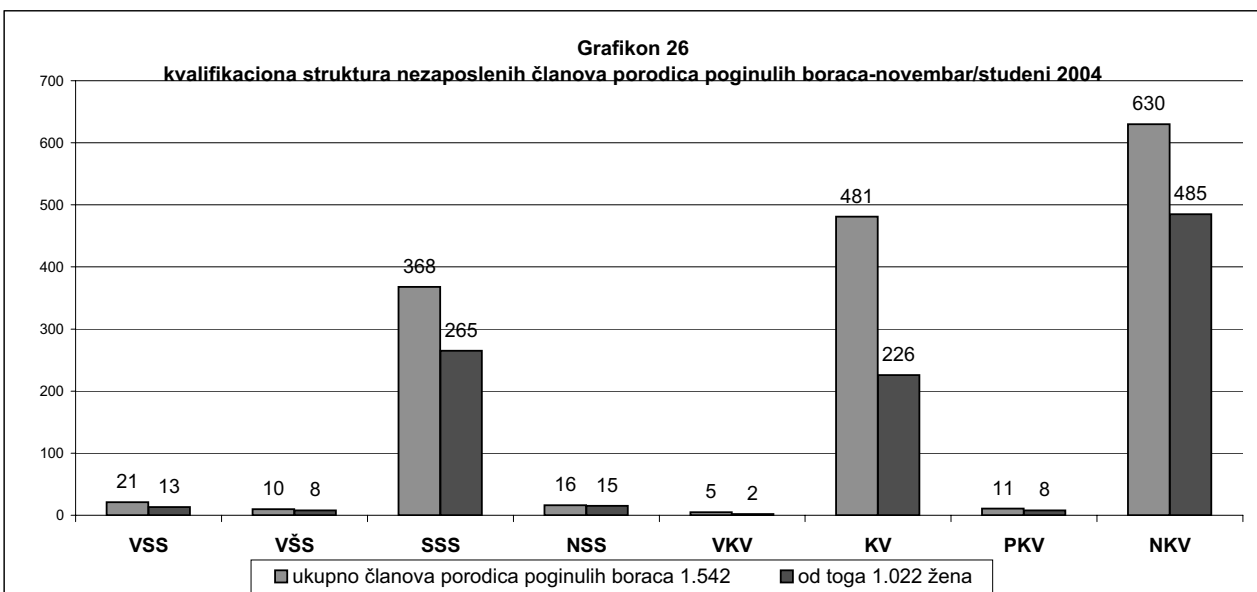
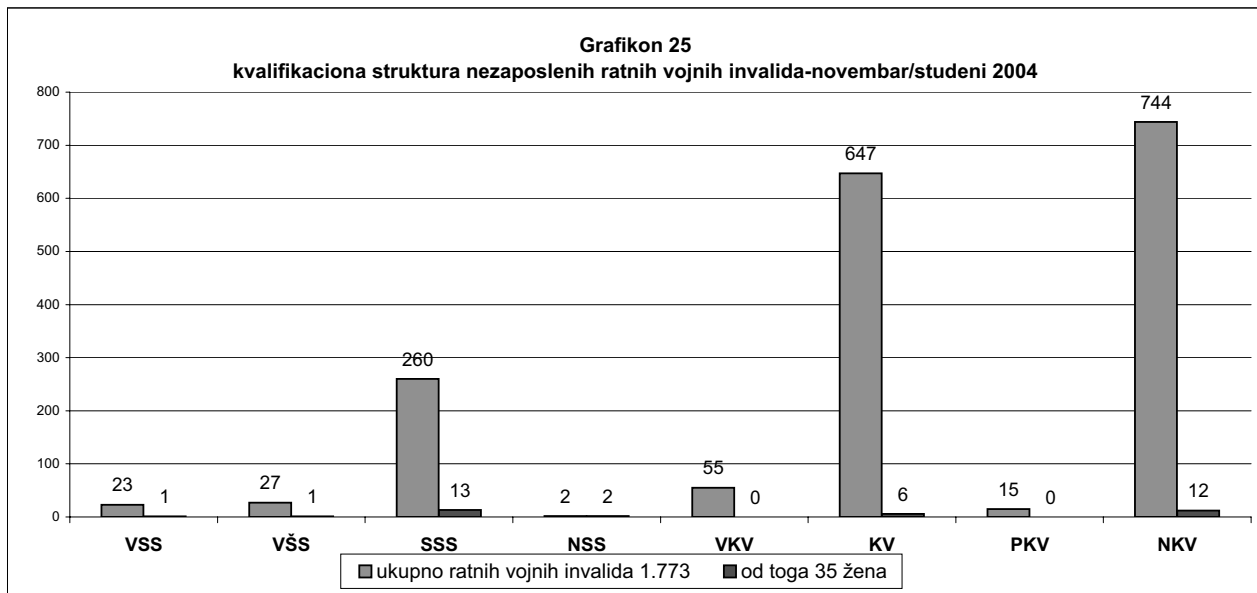
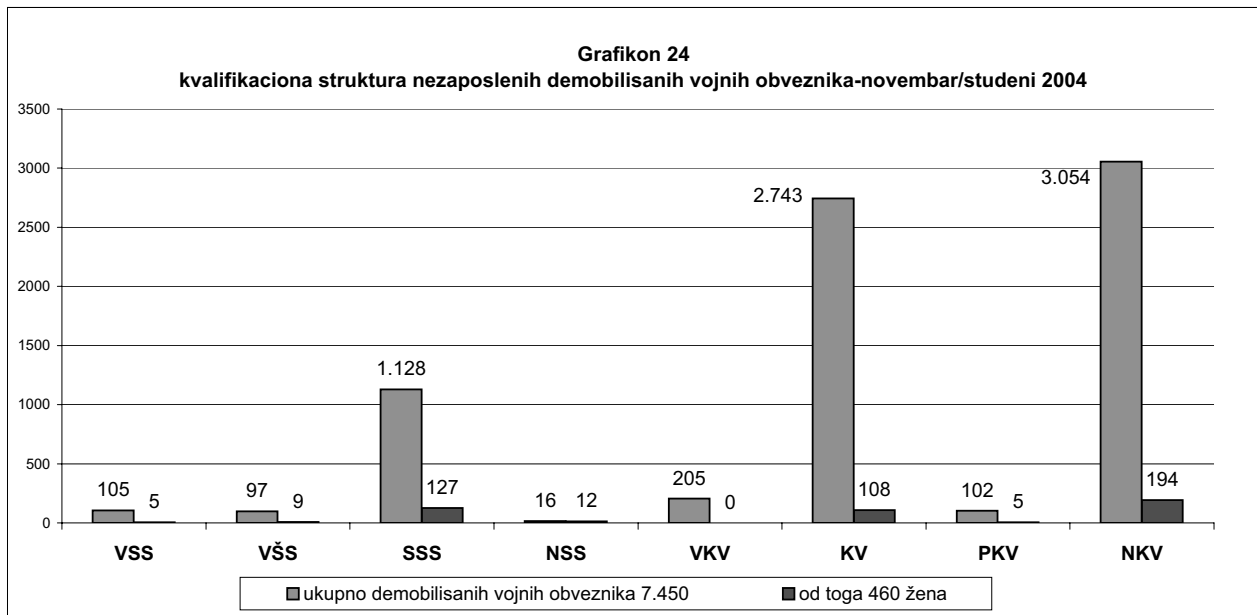


**Grafikon 22**  
**STRUKTURA NEZAPOSLENIH LICA**  
 Ukupna registrovana nezaposlenost-novembar/studeni 2004



**Grafikon 23**  
**struktura učešća demobilisanih vojnih obveznika, članova porodica poginulih boraca, RVI i ostalih invalida u ukupnoj registrovanoj nezaposlenosti-novembar/studeni 2004**





## **IZVOR PODATAKA I METODOLOŠKA OBJAŠNJENJA**

### **Izvor podatka o licima koja traže zaposlenje koji se koristi u izradi Statističkog biltena su biroi za zapošljavanje na teritoriji Javne ustanove "Služba za zapošljavanje Kantona Sarajevo" Sarajevo**

Podaci o zaposlenom osoblju u Kantonu Sarajevo preuzimaju se od Federalnog zavoda za PIO/MIO.

Podaci se prikupljaju i obrađuju mjesečno i publikuju na web stranicama Javne ustanove "Služba za zapošljavanje Kantona Sarajevo".

#### **OBJAŠNJENJE ZAKOVA I POJMOVA**

1. **NEZAPOSLENA LICA** su lica bez zaposlenja, sposobna za rad, starosne dobi od 15 do 65 godina, evidentirana u biroima za zapošljavanje.
2. **LICA KOJA PRVI PUT TRAŽE ZAPOSLENJE** su evidentirana lica u biroima za zapošljavanje koja nisu bila u radnom odnosu.
3. **NEZAPOSLENA LICA ZBOG PRESTANKA RADA ORGANIZACIJA I POSLODAVACA** su evidentirana lica u biroima koja su ostala bez posla po svim osnovama utvrđenim Zakonom o radu.
4. **KORISNICI NOVČANE NAKNADE** su nezaposlena lica evidentirana u općinskim biroima koja su stekla pravo prema odredbama Zakona o posredovanju u zapošljavanju i socijalnoj sigurnosti nezaposlenih osoba.
5. **NOVOPRIJAVLJENA LICA KOJA TRAŽE ZAPOSLENJE** su registrovana nezaposlena lica u toku izvještajnog mjeseca.
6. **ZAPOSLENI S EVIDENCIJE JAVNE USTANOVE "SLUŽBA ZA ZAPOSŁJAVANJE KANTONA SARAJEVO" – Sarajevo** su lica koja su se zaposlila na području Sarajevskog kantona tokom izvještajnog mjeseca a bila su evidentirana kod Javne ustanove.
7. **POTREBE ZA ZAPOSLENICIMA** iskazuju broj traženih radnika i pripravnika za nepopunjena i novootvorena radna mjesta koja organizacije i poslodavci prijavljuju biroima u toku izvještajnog mjeseca.
8. **REALIZOVANE PRIJAVE O POTREBAMA ZA ZAPOSLENICIMA** iskazuju broj zaposlenih radnika i pripravnika prema izvještaju o zasnivanju radnog odnosa koji poslodavci dostavljaju biroima tokom izvještajnog mjeseca.
9. **PRESTANAK RADA** evidentira se na osnovu prijave o prestanku radnog odnosa koje su organizacije-poslodavci podnijeli biroima za zapošljavanje u toku izvještajnog mjeseca.

#### **ZNAKOVI**

- nema pojave
- ... ne raspolaze se podacima
- ' podatak manji od 0,5 date jedinice mjere
- ispravljen podatak
- 1/ napomena ispod teksta ili tabele
- ∅ prosjek
- () procijenjen podatak

#### **SKRAĆENICE**

- NK** nekvalifikovani radnik  
**PKV** polukvalifikovani radnik  
**KV** kvalifikovani radnik  
**VKV** visokokvalifikovani radnik  
**NSS** niža stručna sprema  
**SSS** srednja stručna sprema  
**VŠS** viša školska sprema  
**VSS** visoka stručna sprema
- KS** Kanton Sarajevo