

**PROPISI-ODLUKE-DOKUMENTI-STATISTIČKI PREGLED  
OKTOBAR/LISTOPAD 2004. GODINE**

**Sarajevo, novembar/studeni 2004. godine**

## A D R E S A R

### JAVNE USTANOVE "SLUŽBA ZA ZAPOSŁJAVANJE KANTONA SARAJEVO" SARAJEVO

R. BR.	OPĆINA	ADRESA	TELEFON / FAX	ŠEF BIROA
<b>DIREKTOR</b> <b>mr sc. DŽEMAL SUBAŠIĆ</b>				
<b>Đoke Mazalića broj 3</b> <b>033 / 251 - 260</b> <b>033 / 204 - 150</b> <b>fax: 033 / 204 - 177</b>				
1.	CENTAR	Mehmeda Spahe do br. 12	033 / 653 - 763 033 / 214 - 438	Aida Bubalo - Bejtula
2.	HADŽIĆI	Hadželi br. 128	033 / 420 - 112	Muhamed Smailbegović
3.	ILIDŽA	Mala aleja br. 2	033 / 627 - 914 fax: 622 - 356	Hajrija-Zumra Hadžić
4.	ILIJAS	Ivana Franje Jukića br. 4	033 / 400 - 037 403-350	Faruk Omanović
5.	NOVI GRAD	Teheranski trg br. od 6-8	033 / 469-812 469-813	Lejla Skopljak
6.	NOVO SARAJEVO	Ložionička br. 5	033 / 653 - 217 652 - 457	Zamira Velić
7.	STARI GRAD	Mehmeda Spahe do br. 12	033 / 653 - 763 214 - 438	Sanela Temiz
8.	VOGOŠĆA	Jošanička br. 30	033 / 424 - 080 424 - 081	Marijana Ibišević
9.	TRNOVO	Trnovo bb	033 / 439 - 046	k.o.Alica Ramusović

**Izdavač:**

KANTON SARAJEVO

**Javna ustanova**

**«Služba za zapošljavanje Kantona Sarajevo»**

**S a r a j e v o**

**Za izdavača:**

**mr sc. Džemal Subašić**

**Priprema i obrada  
za štampanje**

Sektor za dokumentaciju – statistiku, informacioni  
sistem i publicistiku

## SADRŽAJ

	strana
<b>Zapošljavanje i nezaposlenost na području Kantona Sarajevo u oktobar / listopad 2004. godine</b>	4
Tabela 1 Stanovništvo, zaposleno osoblje i registrovana nezaposlenost	5
Grafikon 1	5
Grafikon 2	5
<b>Zaposlenost</b>	
Tabela 2 Ukupno - Kanton, općine	6
Tabela 3 Područje – Kanton Sarajevo	6
Tabela 3.1. Zaposlenost u F BiH na kantonima	7
Grafikon 3	7
Grafikon 4	7
Tabela 3.2. Stanovništvo, zaposlenost i registrovana nezaposlena lica	8
Grafikon 5	8
Tabela 3.3 Pregled broja zaposlenih po mjesecima u 2003. i 2004. godini Po područjima i odjelenjima u Kantonu Sarajevo.	9
Tabela 3.4. Pregled broja organizacija-poslodavaca po mjesecima u 2003.i 2004. godini po područjima i odjelenjima u Kantonu Sarajevo.	11
<b>Posredovanje Javne ustanove</b>	
<b>“Služba za zapošljavanje Kantona Sarajevo” Sarajevo</b>	
Tabela 4 Biroi	
- Podnijete prijave o potrebama za radnicima	
- Realizovane prijave o potrebama za radnicima	
- Zaposleni sa evidencije lica koja traže zaposlenje	
- Prestanci radnog odnosa	
- Posredovanje Javne ustanove	
“Služba za zapošljavanje Kantona Sarajevo” – Sarajevo	13
Tabela 5 Ukupno žene, indexi	
- Podnijete prijave o potrebama za radnicima	
- Realizovane prijave o potrebama za radnicima	
- Zaposleni sa evidencije lica koja traže zaposlenje	
- Prestanci radnog odnosa	
- Brisani sa evidencije po raznim osnovama	
<b>Registrovana nezaposlenost</b>	
Tabela 6 Po biroima	
- Lica koja traže zaposlenje	
- Lica koja prvi put traže zaposlenje	
- Prijavljena lica koja traže zaposlenje u toku izvješt. mjeseca	13
Tabela 7 Lica koja traže zaposlenje po biroima, polu i kvalifikacijama	14
Grafikon 6	15
Grafikon 7	15
Grafikon 8	15
Grafikon 9	15
Grafikon 10	16
Grafikon 11	16
Grafikon 12	16
Grafikon 13	17
Grafikon 14	17
Grafikon 15	18
Grafikon 16	18
Grafikon 17	18
Grafikon 18	19
Grafikon 19	19

	strana
Tabela 8	Učešće žena, indexi
	- Lica koja traže zaposlenje
	- Lica koja prvi put traže zaposlenje
	- Prijavljena lica koja traže zaposlenje u toku izvješt. mjeseca
	20
Tabela 9	Kvalifikaciona struktura
	- Lica koja traže zaposlenje
	- Lica koja prvi put traže zaposlenje
	- Prijavljena lica koja traže zaposlenje u toku izvješt. mjeseca
	Grafikon 20
	Grafikon 21
	20 20 20
Tabela 10	Demobilisani vojni obveznici, članovi porodica poginulih boraca, ratni vojni invalidi, ostali invalidi – po biroima
	21
Tabela 11	Demobilisani vojni obveznici, članovi porodica poginulih boraca, ratni vojni invalidi, ostali invalidi - kvalifikaciona i polna struktura
	21
Tabela 12	Registrovana nezaposlenost po biroima
	22
Tabela 13	Registrovana nezaposlenost i zapošljavanje
	22
Tabela 14	Pregled broja izdatih radnih dozvola stranim državljanima i licima bez državljanstva po stepenu stručne spreme
	22
 <b><i>Socijalna i materijalna sigurnost nezaposlenih</i></b>	
Tabela 15	Kanton Sarajevo - biro
	Korisnici novčane naknade i zdravstvenog osiguranja
	23
Tabela 16	Korisnici novčane naknade i zdravstvenog osiguranja
	kvalifikaciona i polna struktura
	Grafikon 22
	Grafikon 23
	Grafikon 24
	Grafikon 25
	Grafikon 26
	23 24 24 25 25 25
Metodološka objašnjenja	26
Molimo korisnike Biltena da prilikom upotrebe podataka navedu izvor.	

## Zapošljavanje i nezaposlenost po evidenciji Javne ustanove «Služba za zapošljavanje Kantona Sarajevo» Sarajevo oktobar / listopad 2004. godine

Prema podacima Federalnog zavoda za PIO/MIO, dobivenih od organizacija-poslodavaca u oktobru/listopadu 2004. godine, na području Kantona Sarajevo bilo je **zaposleno** 125.624 radnika, što je u odnosu na ukupan broj zaposlenih u decembru 2003 godine više za 930 ili 0,75%, a u odnosu na prethodni mjesec više za 186 ili 0,15%. U privredi je zaposleno 70.211 ili 55,88%, a u neprivredi 55.413 ili 44,12%.

Sa evidencije Javne ustanove «Služba za zapošljavanje Kantona Sarajevo» u oktobru/listopadu 2004. godine **zaposleno** je 663 osobe, što je za 8 osoba ili 1,22% više u odnosu na septembar/rujan 2004. godine. **Tražnja** za radnom snagom u istom mjesecu iznosi 106 prijava i veća je za 9 ili 9,28% u odnosu na prethodni mjesec. Od ukupnog broja podnijetih potreba za slobodnim radnim mjestima **realizovano** je 60, što je u odnosu na prethodni mjesec manje za 7 prijava ili 13,21%.

U oktobru/listopadu 2004. godine biroima za zapošljavanje organizacije - poslodavci su podnijeli 222 **prijave o prestanku radnog odnosa** po svim osnovama utvrđenim Zakonom o radu. U skladu sa Zakonom o posredovanju u zapošljavanju i socijalnoj sigurnosti nezaposlenih osoba, biroima za zapošljavanje su u toku oktobra/listopada 2004. godine **brisali sa evidencije** 1.847 lica ili 2,91% od ukupnog broja registrovanih nezaposlenih lica, a u odnosu na prethodni mjesec više je za 383 lica ili 26,16 %.

Treba istaći da se ažuriranje evidencija vrši kontinuirano.

Tokom oktobra/listopada 2004. godine **prijavljeno je na evidenciju** službi za zapošljavanje 2.010 lica, što je u odnosu na septembar/rujan 2004. godine manje za 85 lica ili 4,06%, od čega je stručnih lica 1.441 ili 71,70%, a nestručnih 569 ili 28,30%. Posmatrano po biroima za zapošljavanje, najveći broj prijavljenih lica evidentirano je u Novom Gradu 552 ili 27,46%, Ilidži 268 ili 13,33%, Centru 235 ili 11,69%, Novom Sarajevu 276 ili 13,73%, itd.

Krajem oktobra/listopada 2004. godine u Kantonu Sarajevo na evidenciji Javne ustanove «Služba za zapošljavanje Kantona Sarajevo» **registrovano je 63.425 nezaposlenih lica**, što je za 163 lica više ili 0,26% u odnosu na septembar/rujan 2004. godine. Učešće **žena** u ukupnom broju lica koja traže zaposlenje u oktobru/listopadu 2004. godine iznosi 38.077 ili 60,03%. Posmatrano po biroima, najveći broj registrovanih nezaposlenih lica evidentirano je u Novom Gradu 17.536 lica ili 27,64%, Ilidži 10.127 ili 15,96%, Novom Sarajevu 8.195 ili 12,92%, itd.

Učešće **stručnih** lica u ukupnom broju nezaposlenih iznosi 38.565 ili 60,80%, od čega sa VSS 2.066 ili 3,25%, VŠS 1.063 ili 1,67%, SSS 16.402 ili 25,86%, VKV 591 ili 0,93% i KV 18.443 ili 29,07%, a **nestručnih** 24.860 ili 39,20 %, od čega NKV 23.812 ili 37,54%, PKV 517 ili 0,81% i NSS 531 ili 0,83%.

Broj lica koja **prvi put traže zaposlenje** je 30.893 ili 48,70% od ukupnog broja registrovanih nezaposlenih lica, od toga je **stručnih lica** 17.005 ili 55,04%, a **nestručnih** 13.888 ili 44,96%. Od ukupnog broja registrovanih nezaposlenih lica u posmatranom periodu učešće **demobilisanih vojnih obveznika** iznosi 7.465 ili 11,77%, **ratnih vojnih invalida** 1.775 ili 2,80%, **članova poginulih boraca - šehida** 1.560 ili 2,46% i **ostalih invalida** (civilne žrtve rata, kategorizovana omladina i ostali) 545 ili 0,86%.

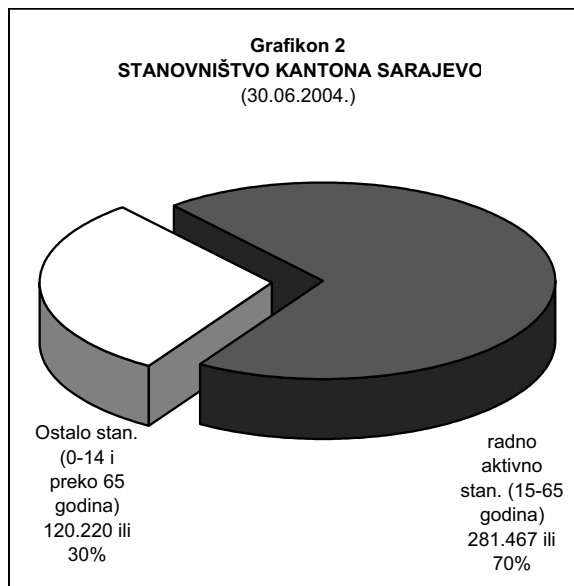
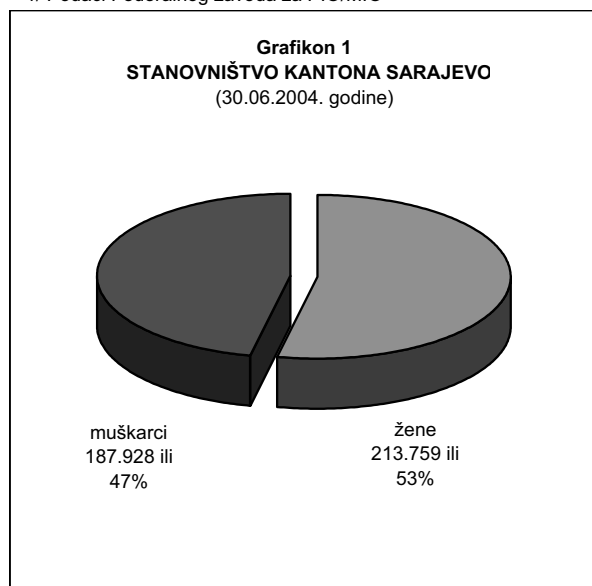
U skladu sa Zakonom o posredovanju u zapošljavanju i socijalnoj sigurnosti nezaposlenih osoba, u oktobru/listopadu 2004. godine **novčanu naknadu** je koristilo 1.107 lica ili 1,74% od ukupnog broja evidentiranih nezaposlenih lica. Broj korisnika novčane naknade u oktobru/listopadu 2004. godine manji je za 98 lica ili 8,13% u odnosu na prethodni mjesec. **Zdravstvenu zaštitu** u istom periodu koristilo je 34.510 lica ili 54,41% od ukupnog broja evidentiranih nezaposlenih i veći je za 393 lica ili 1,15% u odnosu na predhodni mjesec.

**STANOVNIŠTVO, ZAPOSLENO OSOBLJE I REGISTROVANA NEZAPOSLENA LICA**

Tabela 1

1	STANOVNIŠTVO (30.VI. 2004.) / <sup>1</sup>				ZAPOSLENO OSOBLJE / <sup>1</sup> (31.X. 2004.)	REGISTROVANA NEZAPOSLENA LICA (31.X. 2004.)	STOPA		% UČEŠĆA REGISTROV. NEZAPOSLENA LICA U BROJU RADNO AKTIVNOG STANOVN. (od 15 do 65)
	UKUPNO	Po godinama starosti					ZAPOSLENOSTI 6x100 4	NEZAPOSLENOSTI 7x100 6+7	
		0 - 14	15 - 65	65 i preko					
		2	3	4					
CENTAR	67.993	10.478	46.500	11.015	42.666	6.846	91,75	13,83	14,72
HADŽIĆI	20.169	4.176	14.117	1.876	2.998	4.992	21,24	62,48	35,36
ILIDŽA	48.007	9.696	31.350	6.961	12.234	10.127	39,02	45,29	32,30
ILIJAS	15.351	3.204	10.535	1.612	1.874	4.316	17,79	69,73	40,97
NOVI GRAD	116.897	17.908	86.831	12.158	18.691	17.536	21,53	48,41	20,20
NOVO SARAJEVO	74.349	10.122	51.068	13.159	31.674	8.195	62,02	20,55	16,05
STARI GRAD	38.104	6.701	25.992	5.411	12.221	5.974	47,02	32,83	22,98
VOGOŠĆA	19.986	3.731	14.637	1.618	3.027	5.078	20,68	62,65	34,69
TRNOVO	831	147	437	247	239	361	54,69	60,17	82,61
<b>KANTON SARAJEVO - Ukupno</b>	<b>401.687</b>	<b>66.163</b>	<b>281.467</b>	<b>54.057</b>	<b>125.624</b>	<b>63.425</b>	<b>44,63</b>	<b>33,55</b>	<b>22,53</b>
FEDERACIJA BIH	2.324.712	423.514	1.635.212	265.986	...	323.537			19,79
% UČEŠĆA KS U FBiH	17,28	15,62	17,21	20,32	...	19,60			

1/ Podaci Federalnog zavoda za PIO/MIO



## ZAPOSLENOST <sup>1/</sup>

Ukupno - Kanton Sarajevo - općine

Tabela 2

oktobar / listopad 2004. godine

	BROJ ZAPOSLENIH					BROJ ORGANIZ. X 2004.
	31.12.2003.	IX 2004.	X 2004.	INDEX		
				X 2004. 31.12.2003.	X IX 2004.	
<b>KS UKUPNO</b>	<b>124.694</b>	<b>125.438</b>	<b>125.624</b>	<b>100,75</b>	<b>100,15</b>	<b>15.056</b>
Hadžići	3.001	3.027	2.998	99,90	99,04	450
Iliđža	12.093	12.187	12.234	101,17	100,39	1.898
Ilijaš	1.810	1.942	1.874	103,54	96,50	299
Vogošća	3.042	3.290	3.027	99,51	92,01	395
Trnovo	211	241	239	113,27	99,17	36
<b>UKUPNO GRAD</b>	<b>104.537</b>	<b>104.751</b>	<b>105.252</b>	<b>100,68</b>	<b>100,48</b>	<b>11.978</b>
Centar	41.135	42.287	42.666	103,72	100,90	4.133
Novi Grad	18.014	18.544	18.691	103,76	100,79	2.541
Novo Sarajevo	33.285	31.688	31.674	95,16	99,96	2.857
Stari Grad	12.103	12.232	12.221	100,97	99,91	2.447

1/ Podaci Federalnog zavoda PIO/MIO

## ZAPOSLENOST

Po područjima - Kanton Sarajevo

Tabela 3

oktobar / listopad 2004. godine

PODRUČJE <sup>1/</sup>	BROJ ZAPOSLENIH				
	31.12.2003.	IX 2004.	X 2004.	INDEX	
				X 2004. 31.12.2003.	X IX 2004.
<b>KS UKUPNO</b>	<b>124.694</b>	<b>125.438</b>	<b>125.624</b>	<b>100,75</b>	<b>100,15</b>
A - Poljoprivreda, lov i šumarstvo	948	988	1.051	110,86	106,38
B - Ribarstvo	0	0	0	0,00	0,00
C - Rudarstvo	63	80	97	153,97	121,25
D - Prerađivačka industrija	17.194	17.041	16.789	97,64	98,52
E - Snabdijevanje el. energijom, gasom i vodom	3.176	3.205	3.198	100,69	99,78
F - Građevinarstvo	8.949	9.178	9.214	102,96	100,39
G - Trgovina	20.666	20.975	21.002	101,63	100,13
H - Ugostiteljstvo	4.655	4.932	4.861	104,43	98,56
I - Saobraćaj, skladištenje i veze	9.963	10.119	10.131	101,69	100,12
J - Finansijsko posredovanje	3.659	3.834	3.868	105,71	100,89
<b>UKUPNO PRIVREDA</b>	<b>69.273</b>	<b>70.352</b>	<b>70.211</b>	<b>101,35</b>	<b>99,80</b>
K - Poslovanje nekretninama iznajmljivanje i poslovne usl.	7.303	7.867	7.817	107,04	99,36
L - Javna uprava i odbrana; obavezno socijalno osiguranje	22.505	20.851	21.005	93,33	100,74
M - Obrazovanje	8.061	8.093	8.296	102,92	102,51
N - Zdravstvena i socijalna zaštita	8.377	8.597	8.553	102,10	99,49
O - Ostale javne, društvene, soc. i lične uslužne djelatnosti	7.797	8.307	8.364	107,27	100,69
P - Privatna domaćinstva sa zaposlenim licima	11	10	9	81,82	90,00
Q - Eksteritorijalne org. i tijela	1367	1361	1369	100,15	100,59
<b>UKUPNO NEPRIVREDA</b>	<b>55.421</b>	<b>55.086</b>	<b>55.413</b>	<b>99,99</b>	<b>100,59</b>

1/ Prema standardnoj klasifikaciji djelatnosti

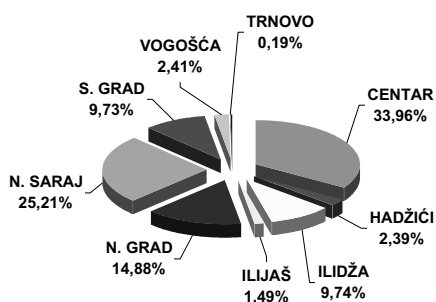
**ZAPOSLENOST**  
U KANTONU SARAJEVO PO OPĆINAMA

Tabela 3.1.

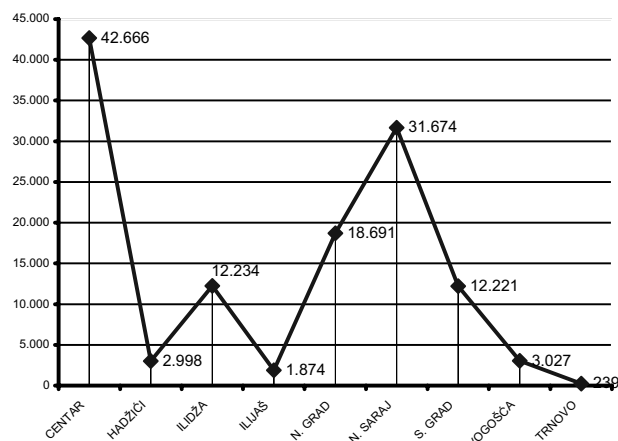
BROJ ZAPOSLENIH STANJE 31.X. 2004. GODINE										
PODRUČJE / <sup>1</sup>	CENTAR	HADŽIĆI	ILIDŽA	ILJAŠ	NOVI GRAD	NOVO SARAJEVO	STARI GRAD	VOGOŠĆA	TRNOVO	KS
<b>KS UKUPNO</b>	<b>42.666</b>	<b>2.998</b>	<b>12.234</b>	<b>1.874</b>	<b>18.691</b>	<b>31.674</b>	<b>12.221</b>	<b>3.027</b>	<b>239</b>	<b>125.624</b>
A - Poljoprivreda, lov i šumarstvo	802	32	130	8	27	20	14	6	12	1.051
B - Ribarstvo	0	0	0	0	0	0	0	0	0	0
C - Rudarstvo	5	0	68	0	24	0	0	0	0	97
D - Prerađivačka industrija	2.436	1.210	3.238	582	2.687	3.756	1.719	1.161	0	16.789
E - Snabdijevanje el. energijom, gasom i vodom	24	55	0	39	412	1.623	1.045	0	0	3.198
F - Građevinarstvo	3.611	136	1.143	110	1.662	1.512	929	108	3	9.214
G - Trgovina	5.428	495	3.662	352	3.777	4.442	2.179	657	10	21.002
H - Ugostiteljstvo	1.580	97	634	79	466	877	924	152	52	4.861
I - Saobraćaj, skladištenje i veze	1.666	113	914	122	4.237	2.290	645	134	10	10.131
J - Finansijsko posredovanje	2.625	2	35	1	83	472	648	2	0	3.868
<b>UKUPNO PRIVREDA</b>	<b>18.177</b>	<b>2.140</b>	<b>9.824</b>	<b>1.293</b>	<b>13.375</b>	<b>14.992</b>	<b>8.103</b>	<b>2.220</b>	<b>87</b>	<b>70.211</b>
K - Poslovanje nekretninama, iznajmljivanje i poslovne usl.	3.498	154	494	18	525	2.485	544	96	3	7.817
L - Javna uprava i odbrana; obavezno socijalno osiguranje	9.450	192	541	184	620	8.852	863	209	94	21.005
M - Obrazovanje	2.933	269	684	293	1.058	1.810	899	316	34	8.296
N - Zdravstvena i socijalna zaštita	5.415	169	403	48	888	1.066	432	113	19	8.553
O - Ostale javne, društvene, soc. i lične uslužne djelatnosti	2.587	74	288	38	1.950	2.066	1.286	73	2	8.364
P - Privatna domaćinstva sa zaposlenim licima	4	0	0	0	0	4	1	0	0	9
Q - Eksteritorijalne org. i tijela	602	0	0	0	275	399	93	0	0	1.369
<b>UKUPNO NEPRIVREDA</b> <sup>2</sup>	<b>24.489</b>	<b>858</b>	<b>2.410</b>	<b>581</b>	<b>5.316</b>	<b>16.682</b>	<b>4.118</b>	<b>807</b>	<b>152</b>	<b>55.413</b>

<sup>1/</sup> Prema standardnoj klasifikaciji djelatnosti

Grafikon 3  
ZAPOSLENOST U KS - oktobar/listopad 2004. godine



Grafikon 4  
ZAPOSLENOST U KS - oktobar/listopad 2004. godine



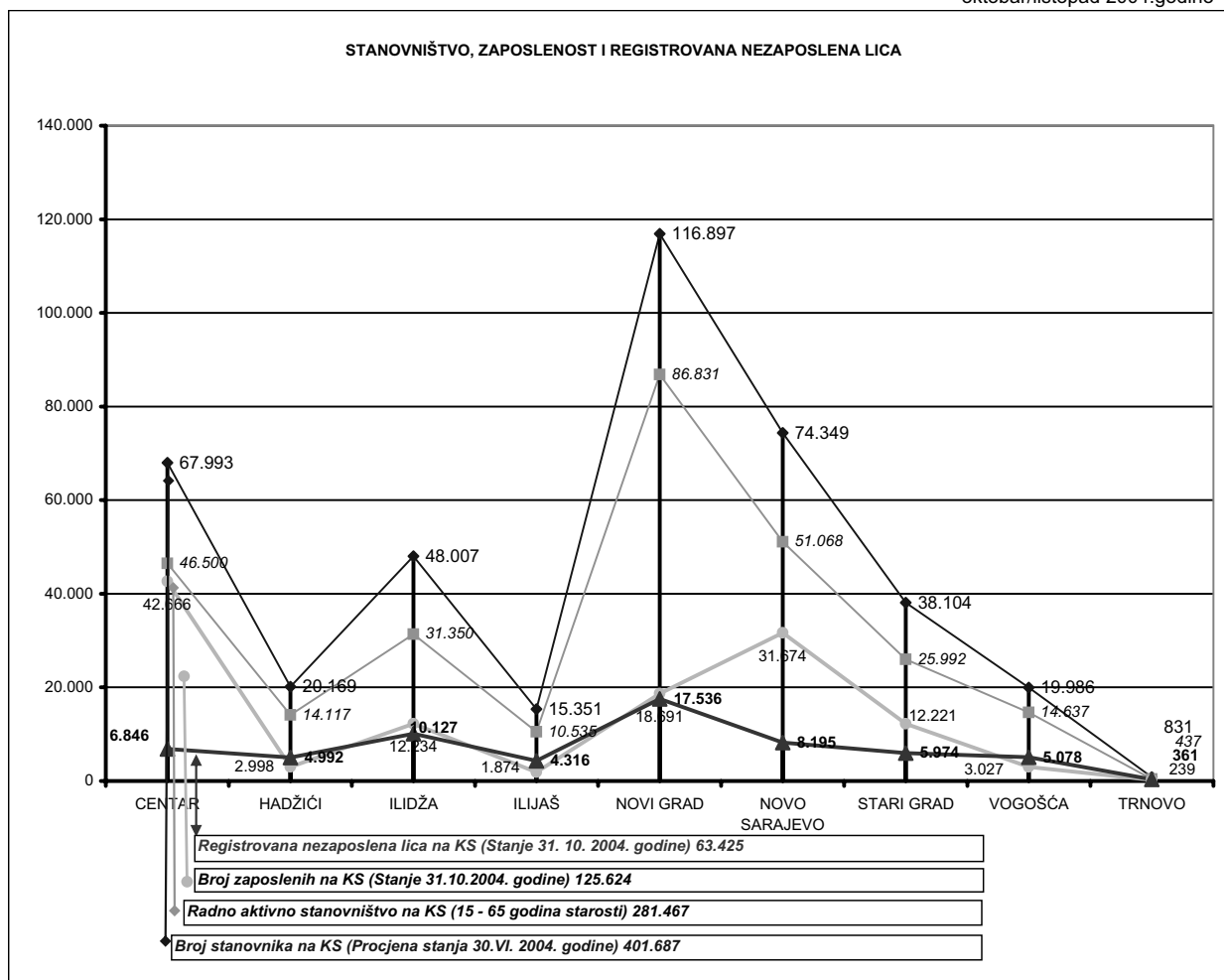


STANOVNIŠTVO, ZAPOSLENOST I REGISTROVANA NEZAPOSLENA LICA NA KANTONU SARAJEVO

Tabela 3.2.

	CENTAR	HADŽIĆI	ILIDŽA	ILIJAS	NOVI GRAD	NOVO SARAJEVO	STARI GRAD	VOGOŠĆA	TRNOVO	SARAJEVSKI KANTON UKUPNO
Broj stanovnika Procjena (stanje 30.VI. 2004.)	67.993	20.169	48.007	15.351	116.897	74.349	38.104	19.986	831	<b>401.687</b>
Radno aktivno stanovništvo (15 - 65)	46.500	14.117	31.350	10.535	86.831	51.068	25.992	14.637	437	281.467
Broj zaposlenih (Stanje 31.X. 2004.)	42.666	2.998	12.234	1.874	18.691	31.674	12.221	3.027	239	125.624
Registrovana nezaposlena lica (Stanje 31.X. 2004.)	6.846	4.992	10.127	4.316	17.536	8.195	5.974	5.078	361	63.425

oktobar/listopad 2004.godine



ZAPOSLENOST U KANTONU SARAJEVO PO PODRUČJIMA I ODJELJCIMA SKD

Tabela 3.3

		31.XII 2003	IV 2004	V 2004	VI 2004	VII 2004	VIII 2004	IX 2004	X 2004
<b>A</b>	<b>Poljoprivreda, lov i šumarstvo</b>	<b>948</b>	<b>1028</b>	<b>1059</b>	<b>1057</b>	<b>1043</b>	<b>985</b>	<b>988</b>	<b>1051</b>
	1 Poljoprivreda, lov i odgovarajuće uslužne djelatnosti	475	536	560	555	540	476	480	544
	2 Šumarstvo i šumarske usluge	473	492	499	502	503	509	508	507
<b>B</b>	<b>Ribarstvo</b>	<b>0</b>	<b>0</b>	<b>0</b>	<b>0</b>	<b>0</b>	<b>0</b>	<b>0</b>	<b>0</b>
	5 Ribarstvo, mrijestilište i ribnjaci, usluge u ribarstvu	0	0	0	0	0	0	0	0
<b>C</b>	<b>Rudarstvo</b>	<b>63</b>	<b>76</b>	<b>75</b>	<b>75</b>	<b>71</b>	<b>86</b>	<b>80</b>	<b>97</b>
	10 Vađenje ugljena i treseta	0	0	0	0	0	0	0	0
	13 Vađenje ruda metala	0	0	0	0	0	0	0	0
	14 Vađenje ostalih ruda i kamena	63	76	75	75	71	86	80	97
<b>D</b>	<b>Prerađivačka industrija</b>	<b>17194</b>	<b>16900</b>	<b>17017</b>	<b>17080</b>	<b>17023</b>	<b>17040</b>	<b>17041</b>	<b>16789</b>
	15 Proizvodnja hrane i pića	3923	4054	4121	4175	4182	4241	4275	4259
	16 Proizvodnja duhanskih proizvoda	436	429	429	427	425	423	422	421
	17 Proizvodnja tekstila	472	461	458	446	445	451	454	452
	18 Proizvodnja odjeće, dorada i bojenje krzna	837	846	860	858	858	850	850	844
	19 Prerada kože, izrada galanterije i obuće	290	297	289	289	281	281	279	276
	20 Prerada drveta i proizvodnja proizvoda od drveta, osim namještaja	1045	874	895	922	920	907	883	865
	21 Proizvodnja celuloze, papira i proizvoda od papira	46	43	43	44	44	44	46	45
	22 Izdavačka i štamparska djelatnost	2047	2074	2070	2072	2077	2066	2051	2051
	23 Proizvodnja koksa, naftnih derivata i nukl. goriva	12	12	12	11	11	11	11	11
	24 Proizvodnja hemikalija i hemijskih proizvoda	783	808	813	816	822	817	804	808
	25 Proizvodnja proizvoda od gume i plastičnih masa	284	285	296	297	300	307	313	314
	26 Proizvodnja ostalih nemetalnih mineralnih proizvoda	618	641	653	653	648	638	620	625
	27 Proizvodnja metala	700	665	659	656	652	652	651	649
	28 Proizvodnja proizvoda od metala, osim mašina/strojeva	1660	1651	1645	1639	1569	1561	1595	1555
	29 Proizvodnja mašina/strojeva i uređaja d.n.	1115	1109	1099	1098	1100	1098	1091	911
	30 Proizvodnja kancelarijskih mašina/strojeva i računara/komputera	215	215	211	209	208	207	208	212
	31 Proizvodnja elektr.mašina/strojeva i aparata.d.n.	846	584	583	583	587	589	588	590
	32 Proizvodnja radio televizijskih i komunikacijskih aparata i opreme	35	14	15	16	17	18	17	16
	33 Proizvodnja medicinskih, preciznih i optičkih instrumenata, satova	461	455	448	450	448	449	446	449
	34 Proizvodnja motornih vozila, prikolica i poluprikolica	313	341	340	337	343	341	338	339
	35 Proizvodnja ostalih prijevoznih sredstava	140	139	142	142	142	141	141	144
	36 Proizvodnja namještaja, prerađivačka industrija.d.n.	798	774	802	807	811	810	813	807
	37 Reciklaža	118	129	134	133	133	138	145	146
<b>E</b>	<b>Snabdijevanje električnom energijom, gasom i vodom</b>	<b>3176</b>	<b>3232</b>	<b>3235</b>	<b>3237</b>	<b>3236</b>	<b>3235</b>	<b>3205</b>	<b>3198</b>
	40 Snabdijevanje električnom energijom gasom, parom i toplom vodom	1974	2017	2020	2022	2020	2021	2022	2021
	41 Sakupljanje, prečišćavanje i distribucija vode	1202	1215	1215	1215	1216	1214	1183	1177

ZAPOSLENOST U KANTONU SARAJEVO PO PODRUČJIMA I ODJELJCIMA SKD

nastavak

		31.XII 2003	IV 2004	V 2004	VI 2004	VII 2004	VIII 2004	IX 2004	X 2004
<b>F</b>	<b>Građevinarstvo</b>	<b>8949</b>	<b>8838</b>	<b>8813</b>	<b>8970</b>	<b>8958</b>	<b>9163</b>	<b>9178</b>	<b>9214</b>
45	Građevinarstvo	8949	8838	8813	8970	8958	9163	9178	9214
<b>G</b>	<b>Trgovina; popravak motornih vozila, motocikala te predmeta za vlastitu upotrebu i domaćinstvo</b>	<b>20666</b>	<b>20913</b>	<b>20984</b>	<b>20901</b>	<b>20885</b>	<b>20878</b>	<b>20975</b>	<b>21002</b>
50	Trgovina motornim vozilima i motociklima, održavanje i popravak; trgovina na malo gorivima	2181	2239	2240	2149	2142	2159	2160	2193
51	Trgovina na veliko i posred. u trgovini, osim trgovine motornim vozilima	9715	9862	9928	9956	10009	10036	10138	10220
52	Trgovina na malo, osim trg. motor. vozil. i motoc., popr. predm. za vl. upot.	8770	8812	8816	8796	8734	8683	8677	8589
<b>H</b>	<b>Ugostiteljstvo</b>	<b>4655</b>	<b>4809</b>	<b>4842</b>	<b>4897</b>	<b>4920</b>	<b>4933</b>	<b>4932</b>	<b>4861</b>
55	Ugostiteljstvo	4655	4809	4842	4897	4920	4933	4932	4861
<b>I</b>	<b>Saobraćaj, skladištenje i veze</b>	<b>9963</b>	<b>9959</b>	<b>9999</b>	<b>10061</b>	<b>10038</b>	<b>10096</b>	<b>10119</b>	<b>10131</b>
60	Kopneni prevoz, cjevovodni transport	5832	5806	5819	5822	5794	5808	5824	5842
62	Vazdušni saobraćaj	88	78	80	82	80	82	80	78
63	Prateće i pomoćne djelatnosti u saobraćaju i djelatnost putničkih agencija	1372	1388	1393	1424	1428	1441	1441	1438
64	Poštanske aktivnosti i telekomunikacije	2671	2687	2707	2733	2736	2765	2774	2773
<b>J</b>	<b>Finansijsko posredovanje</b>	<b>3659</b>	<b>3812</b>	<b>3802</b>	<b>3823</b>	<b>3824</b>	<b>3840</b>	<b>3834</b>	<b>3868</b>
65	Finansijsko posredovanje, osim osiguranja i penzijskih fondova	2912	3036	3033	3039	3043	3065	3053	3081
66	Osiguranje i penzijski/mirovinski fondovi, osim obaveznog socijalnog osiguranja	559	576	567	572	570	565	567	570
67	Pomoćne djelatnosti u finansijskom posredovanju	188	200	202	212	211	210	214	217
<b>K</b>	<b>Poslovanje nekretninama, iznajmljivanje i poslovne usluge</b>	<b>7303</b>	<b>7785</b>	<b>7809</b>	<b>7834</b>	<b>7862</b>	<b>7879</b>	<b>7867</b>	<b>7817</b>
70	Poslovanje nekretninama	510	527	527	527	528	529	526	530
71	Iznajmljivanje mašina i opreme, bez rukovaoca; iznajmljivanje predmeta za ličnu upotrebu i domaćinstvo	129	137	136	134	136	136	137	136
72	Računarske i srodne aktivnosti	593	603	609	606	598	597	597	596
73	Istraživanje i razvoj	495	496	495	496	492	491	494	499
74	Ostale poslovne djelatnosti	5576	6022	6042	6071	6108	6126	6113	6056
<b>L</b>	<b>Javna uprava i odbrana; obavezno socijalno osiguranje</b>	<b>22505</b>	<b>22664</b>	<b>22180</b>	<b>21337</b>	<b>21334</b>	<b>20910</b>	<b>20851</b>	<b>21005</b>
75	Javna uprava i odbrana; obavezno socijalno osiguranje	22505	22664	22180	21337	21334	20910	20851	21005
<b>M</b>	<b>Obrazovanje</b>	<b>8061</b>	<b>8174</b>	<b>8166</b>	<b>8114</b>	<b>8050</b>	<b>7885</b>	<b>8093</b>	<b>8296</b>
80	Obrazovanje	8061	8174	8166	8114	8050	7885	8093	8296
<b>N</b>	<b>Zdrastvena i socijalna zaštita</b>	<b>8377</b>	<b>8454</b>	<b>8475</b>	<b>8507</b>	<b>8577</b>	<b>8605</b>	<b>8597</b>	<b>8553</b>
85	Zdrastvena i socijalna zaštita	8377	8454	8475	8507	8577	8605	8597	8553
<b>O</b>	<b>Ostale javne, društvene, socijalne i lične uslužne djelatnosti</b>	<b>7797</b>	<b>8208</b>	<b>8202</b>	<b>8257</b>	<b>8303</b>	<b>8299</b>	<b>8307</b>	<b>8364</b>
90	Uklanjanje otpadnih voda, odvoz smeća i slično	1247	1281	1271	1281	1311	1284	1271	1270
91	Djelatnost organizacija na bazi učlanjenja, d.n.	1451	1633	1627	1643	1641	1637	1643	1717
92	Rekreativne, kulturne i sportske djelatnosti	3248	3341	3345	3368	3385	3398	3411	3390
93	Ostale uslužne djelatnosti	1851	1953	1959	1965	1966	1980	1982	1987
<b>p</b>	<b>Privatna domaćinstva sa zaposlenim osobama</b>	<b>11</b>	<b>17</b>	<b>13</b>	<b>11</b>	<b>11</b>	<b>10</b>	<b>10</b>	<b>9</b>
95	Privatna domaćinstva sa zaposlenim osobama	11	17	13	11	11	10	10	9
<b>Q</b>	<b>Eksteritorijalne organizacije i tijela</b>	<b>1367</b>	<b>1349</b>	<b>1351</b>	<b>1361</b>	<b>1351</b>	<b>1369</b>	<b>1361</b>	<b>1369</b>
99	Eksteritorijalne organizacije i tijela	1367	1349	1351	1361	1351	1369	1361	1369
	<b>UKUPNO</b>	<b>124694</b>	<b>126218</b>	<b>126022</b>	<b>125522</b>	<b>125486</b>	<b>125213</b>	<b>125438</b>	<b>125624</b>

\*Izvor podataka: ERC ZIP0

**BROJ ORGANIZACIJA - POSLODAVACA U KANTONU SARAJEVO - PO PODRUČJIMA I ODJELJCIMA SKD**

Tabela 3.4.

		31.XII 2003	IV 2004	V 2004	VI 2004	VII 2004	VIII 2004	IX 2004	X 2004
<b>A</b>	<b>Poljoprivreda, lov i šumarstvo</b>	<b>72</b>	<b>77</b>	<b>77</b>	<b>80</b>	<b>80</b>	<b>83</b>	<b>84</b>	<b>82</b>
	1 Poljoprivreda, lov i odgovarajuće uslužne djelatnosti	62	66	66	68	68	70	72	70
	2 Šumarstvo i šumarske usluge	10	11	11	12	12	13	12	12
<b>B</b>	<b>Ribarstvo</b>	<b>0</b>	<b>0</b>	<b>0</b>	<b>0</b>	<b>0</b>	<b>0</b>	<b>0</b>	<b>0</b>
	5 Ribarstvo, mrijestilište i ribnjaci, usluge u ribarstvu	0	0	0	0	0	0	0	0
<b>C</b>	<b>Rudarstvo</b>	<b>7</b>	<b>7</b>	<b>7</b>	<b>7</b>	<b>7</b>	<b>8</b>	<b>8</b>	<b>7</b>
	10 Vađenje ugljena i treseta	0	0	0	0	0	0	0	0
	13 Vađenje ruda metala	0	0	0	0	0	0	0	0
	14 Vađenje ostalih ruda i kamena	7	7	7	7	7	8	8	7
<b>D</b>	<b>Prerađivačka industrija</b>	<b>1561</b>	<b>1591</b>	<b>1595</b>	<b>1590</b>	<b>1591</b>	<b>1594</b>	<b>1598</b>	<b>1589</b>
	15 Proizvodnja hrane i pića	329	336	335	332	332	334	338	337
	16 Proizvodnja duhanskih proizvoda	1	1	1	1	1	1	1	1
	17 Proizvodnja tekstila	96	96	96	96	96	96	95	93
	18 Proizvodnja odjeće, dorada i bojenje krzna	103	110	110	110	110	111	112	113
	19 Prerada kože, izrada galanterije i obuće	24	24	23	23	23	23	23	22
	20 Prerada drveta i proizvodnja proizvoda od drveta, osim namještaja	110	110	109	109	109	109	109	107
	21 Proizvodnja celuloze, papira i proizvoda od papira	10	10	10	10	10	10	11	11
	22 Izdavačka i štamparska djelatnost	226	233	235	235	237	236	234	234
	23 Proizvodnja koksa, naftnih derivata i nukl. goriva	1	1	1	1	1	1	1	1
	24 Proizvodnja hemikalija i hemijskih proizvoda	29	29	29	29	30	30	30	29
	25 Proizvodnja proizvoda od gume i plastičnih masa	39	39	39	39	40	40	41	40
	26 Proizvodnja ostalih nemetalnih mineralnih proizvoda	60	64	64	62	61	61	62	60
	27 Proizvodnja metala	17	17	17	17	17	17	17	17
	28 Proizvodnja proizvoda od metala, osim mašina/strojeva	223	224	225	226	225	226	226	224
	29 Proizvodnja mašina/strojeva i uređaja d.n.	23	23	23	23	23	23	23	24
	30 Proizvodnja kancelarijskih mašina/strojeva i računara/komputera	24	24	24	24	23	23	23	24
	31 Proizvodnja elektr.mašina/strojeva i aparata.d.n.	34	34	34	33	33	33	33	33
	32 Proizvodnja radio televizijskih i komunikacijskih aparata i opreme	7	6	7	7	7	7	7	7
	33 Proizvodnja medicinskih, preciznih i optičkih instrumenata, satova	42	43	43	43	43	43	42	43
	34 Proizvodnja motornih vozila, prikolica i poluprikolica	7	6	6	6	6	6	5	5
	35 Proizvodnja ostalih prijevoznih sredstava	2	2	2	2	2	2	2	2
	36 Proizvodnja namještaja, prerađivačka industrija.d.n.	140	144	147	147	147	147	147	147
	37 Reciklaža	14	15	15	15	15	15	16	15
<b>E</b>	<b>Snabdijevanje električnom energijom, gasom i vodom</b>	<b>12</b>	<b>14</b>	<b>14</b>	<b>14</b>	<b>14</b>	<b>15</b>	<b>15</b>	<b>15</b>
	40 Snabdijevanje električnom energijom gasom, parom i toplom vodom	8	10	10	10	10	11	11	11
	41 Sakupljanje, prečišćavanje i distribucija vode	4	4	4	4	4	4	4	4

BROJ ORGANIZACIJA - POSLODAVACA U KANTONU SARAJEVO PO PODRUČJIMA I ODJELJCIMA SKD

nastavak

		31.XII 2003	IV 2004	V 2004	VI 2004	VII 2004	VIII 2004	IX 2004	X 2004
<b>F</b>	<b>Građevinarstvo</b>	<b>758</b>	<b>766</b>	<b>764</b>	<b>768</b>	<b>771</b>	<b>772</b>	<b>772</b>	<b>761</b>
	45 Građevinarstvo	758	766	764	768	771	772	772	761
<b>G</b>	<b>Trgovina; popravak motornih vozila, motocikala te predmeta za vlastitu upotrebu i domaćinstvo</b>	<b>4716</b>	<b>4860</b>	<b>4898</b>	<b>4930</b>	<b>4937</b>	<b>4955</b>	<b>4982</b>	<b>4881</b>
	50 Trgovina motornim vozilima i motociklima, održavanje i popravak; trgovina na malo gorivima	360	372	378	381	381	385	390	385
	51 Trgovina na veliko i posred. u trgovini, osim trgovine motornim vozilima	1580	1625	1631	1637	1645	1645	1652	1636
	52 Trgovina na malo, osim trg. motor. vozil. i motoc., popr. predm. za vl. upot.	2776	2863	2889	2912	2911	2925	2940	2860
<b>H</b>	<b>Ugostiteljstvo</b>	<b>1441</b>	<b>1491</b>	<b>1503</b>	<b>1517</b>	<b>1526</b>	<b>1531</b>	<b>1540</b>	<b>1523</b>
	55 Ugostiteljstvo	1441	1491	1503	1517	1526	1531	1540	1523
<b>I</b>	<b>Saobraćaj, skladištenje i veze</b>	<b>2019</b>	<b>2022</b>	<b>2023</b>	<b>2024</b>	<b>2022</b>	<b>2033</b>	<b>2039</b>	<b>2026</b>
	60 Kopneni prevoz, cjevovodni transport	1671	1669	1668	1666	1666	1673	1680	1670
	62 Vazdušni saobraćaj	4	5	6	6	6	6	6	6
	63 Prateće i pomoćne djelatnosti u saobraćaju i djelatnost putničkih agencija	308	309	310	312	310	313	313	310
	64 Poštanske aktivnosti i telekomunikacije	36	39	39	40	40	41	40	40
<b>J</b>	<b>Finansijsko posredovanje</b>	<b>132</b>	<b>141</b>	<b>141</b>	<b>141</b>	<b>142</b>	<b>141</b>	<b>142</b>	<b>141</b>
	65 Finansijsko posredovanje, osim osiguranja i penzijskih fondova	68	71	71	71	72	71	71	70
	66 Osiguranje i penzijski/mirovinski fondovi, osim obaveznog socijalnog osiguranja	24	24	24	24	24	24	24	24
	67 Pomoćne djelatnosti u finansijskom posredovanju	40	46	46	46	46	46	47	47
<b>K</b>	<b>Poslovanje nekretninama, iznajmljivanje i poslovne usluge</b>	<b>1408</b>	<b>1442</b>	<b>1445</b>	<b>1448</b>	<b>1451</b>	<b>1464</b>	<b>1470</b>	<b>1463</b>
	70 Poslovanje nekretninama	55	55	55	55	55	56	55	57
	71 Iznajmljivanje mašina i opreme, bez rukovaoca; iznajmljivanje predmeta za ličnu upotrebu i domaćinstvo	60	61	63	61	62	63	64	64
	72 Računarske i srodne aktivnosti	130	135	135	132	132	134	135	132
	73 Istraživanje i razvoj	37	38	38	39	39	40	40	40
	74 Ostale poslovne djelatnosti	1126	1153	1154	1161	1163	1171	1176	1170
<b>L</b>	<b>Javna uprava i odbrana; obavezno socijalno osiguranje</b>	<b>190</b>	<b>193</b>	<b>194</b>	<b>194</b>	<b>194</b>	<b>193</b>	<b>196</b>	<b>196</b>
	75 Javna uprava i odbrana; obavezno socijalno osiguranje	190	193	194	194	194	193	196	196
<b>M</b>	<b>Obrazovanje</b>	<b>208</b>	<b>209</b>	<b>210</b>	<b>210</b>	<b>210</b>	<b>209</b>	<b>210</b>	<b>210</b>
	80 Obrazovanje	208	209	210	210	210	209	210	210
<b>N</b>	<b>Zdravstvena i socijalna zaštita</b>	<b>324</b>	<b>328</b>	<b>330</b>	<b>333</b>	<b>335</b>	<b>337</b>	<b>341</b>	<b>334</b>
	85 Zdravstvena i socijalna zaštita	324	328	330	333	335	337	341	334
<b>O</b>	<b>Ostale javne, društvene, socijalne i lične uslužne djelatnosti</b>	<b>1628</b>	<b>1717</b>	<b>1727</b>	<b>1732</b>	<b>1737</b>	<b>1746</b>	<b>1746</b>	<b>1747</b>
	90 Uklanjanje otpadnih voda, odvoz smeća i slično	11	11	11	11	11	11	11	11
	91 Djelatnost organizacija na bazi učlanjenja, d.n.	235	247	250	257	258	261	262	267
	92 Rekreativne, kulturne i sportske djelatnosti	228	234	236	232	235	239	239	237
	93 Ostale uslužne djelatnosti	1154	1225	1230	1232	1233	1235	1234	1232
<b>p</b>	<b>Privatna domaćinstva sa zaposlenim osobama</b>	<b>10</b>	<b>15</b>	<b>12</b>	<b>10</b>	<b>10</b>	<b>9</b>	<b>9</b>	<b>8</b>
	95 Privatna domaćinstva sa zaposlenim osobama	10	15	12	10	10	9	9	8
<b>Q</b>	<b>Eksteritorijalne organizacije i tijela</b>	<b>81</b>	<b>78</b>	<b>78</b>	<b>77</b>	<b>76</b>	<b>74</b>	<b>72</b>	<b>73</b>
	99 Eksteritorijalne organizacije i tijela	81	78	78	77	76	74	72	73
	<b>UKUPNO</b>	<b>14567</b>	<b>14951</b>	<b>15018</b>	<b>15075</b>	<b>15103</b>	<b>15164</b>	<b>15224</b>	<b>15056</b>

\*Izvor podataka: ERC ZIPO

**POSREDOVANJE JAVNE USTANOVE "SLUŽBA ZA ZAPOSŁJAVANJE KANTONA SARAJEVO"  
SARAJEVO**

*Po biroima*

Tabela 4

oktobar / listopad 2004. godine

	Podnijete prijave o slob. rad. mjestima	Realizovane prijave	Zaposleni sa eviden. lica koja traže zapos.	Prestanci radnog odnosa
<b>KS UKUPNO</b>	<b>106</b>	<b>60</b>	<b>663</b>	<b>222</b>
Hadžići	41	38	39	41
Ilidža	8	1	109	21
Ilijaš	9	21	19	10
Vogošća	0	0	48	21
Trnovo	0	0	8	1
<b>UKUPNO GRAD</b>	<b>48</b>	<b>0</b>	<b>440</b>	<b>128</b>
Centar	26	0	97	23
Novi Grad	21	0	176	53
Novo Sarajevo	1	0	88	32
Stari Grad	0	0	79	20

**POSREDOVANJE JAVNE USTANOVE "SLUŽBA ZA ZAPOSŁJAVANJE KANTONA SARAJEVO" SARAJEVO**

*Učešće žena, indexi*

Tabela 5

oktobar / listopad 2004. godine

	UKUPNO		INDEX	ŽENE		INDEX
	IX 2004.	X 2004.	X IX	IX 2004.	X 2004.	X IX
Podnijete prijave o potrebama za radnici.	97	106	109,28	37	20	54,05
Real. prijave o slobodn- im radnim mjestima	53	60	113,21	23	23	100,00
Zapos. sa evidencije lica koja traže zapos.	655	663	101,22	356	326	91,57
Prestan. rad. odnosa	194	222	114,43	84	83	98,81

**REGISTROVANA NEZAPOSLENOST**

*Lica koja traže zaposlenje, lica koja prvi put traže zaposlenje i prijavljena lica u toku mjeseca po biroima*

Tabela 6

oktobar / listopad 2004. godine

	Lica koja traže zaposlenje	Od kolone UKUPNO prvi put traže zaposlenje	Prijavljena lica koja traže zaposlenje - u toku izvještajnog mjeseca
<b>KS UKUPNO</b>	<b>63.425</b>	<b>30.893</b>	<b>2.010</b>
Hadžići	4.992	3.193	167
Ilidža	10.127	4.876	268
Ilijaš	4.316	2.746	122
Vogošća	5.078	2.782	191
Trnovo	361	177	17
<b>UKUPNO GRAD</b>	<b>38.551</b>	<b>17.119</b>	<b>1.245</b>
Centar	6.846	2.985	235
Novi Grad	17.536	8.191	552
Novo Sarajevo	8.195	3.263	276
Stari Grad	5.974	2.680	182

## REGISTROVANA NEZAPOSLENA LICA

Tabela 7

		UKUPNO	CENTAR	HADŽIĆI	ILIDŽA	ILIJAS	NOVI GRAD	NOVO SARAJEVO	STARI GRAD	VOGOŠĆA	TRNOVO <sup>1/</sup>
Stanje	31. XII. 1996.	<b>17.940</b>	2.346	891	3.201	504	5.336	2.396	1.913	1.353	0
	31. XII. 1997.	<b>32.668</b>	3.742	2.022	5.923	1.461	9.408	4.615	2.839	2.658	0
	31. XII. 1998.	<b>46.381</b>	5.523	3.003	8.292	2.435	12.603	6.866	4.013	3.646	0
	31. XII. 1999.	<b>51.491</b>	5.973	3.517	8.785	3.140	14.549	7.242	4.195	4.090	0
	31. XII. 2000.	<b>51.031</b>	5.800	3.687	8.201	3.273	14.457	7.221	4.371	4.021	0
	31. XII. 2001.	<b>52.088</b>	6.170	3.914	7.954	3.329	14.432	7.482	4.677	4.077	53
	31. XII. 2002.	<b>56.519</b>	6.338	4.142	8.958	3.693	15.257	8.109	5.310	4.424	288
	31. XII. 2003.	<b>59.791</b>	6.575	4.484	9.399	3.950	16.640	8.099	5.585	4.710	349
	31. X. 2004.	<b>63.425</b>	6.846	4.992	10.127	4.316	17.536	8.195	5.974	5.078	361

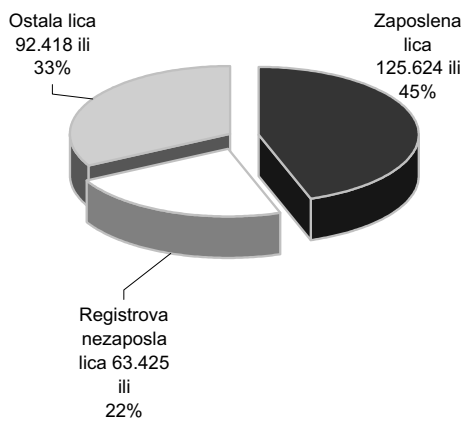
Stanje	30. IV. 2004.	<b>60.377</b>	6.632	4.638	9.720	3.947	16.789	7.945	5.620	4.735	351
	31. V. 2004.	<b>60.096</b>	6.598	4.650	9.727	3.979	16.629	7.830	5.611	4.718	354
	30. VI. 2004.	<b>60.913</b>	6.699	4.726	9.827	4.037	16.817	7.915	5.713	4.825	354
	31. VII. 2004.	<b>61.830</b>	6.769	4.816	9.985	4.100	17.147	8.004	5.797	4.861	351
	31. VIII. 2004.	<b>62.631</b>	6.820	4.903	10.034	4.174	17.441	8.082	5.877	4.941	359
	30. IX. 2004.	<b>63.262</b>	6.810	4.945	10.155	4.259	17.658	8.143	5.955	4.981	356
	31. X. 2004.	<b>63.425</b>	6.846	4.992	10.127	4.316	17.536	8.195	5.974	5.078	361

### OKTOBAR/LISTOPAD 2004. GODINA

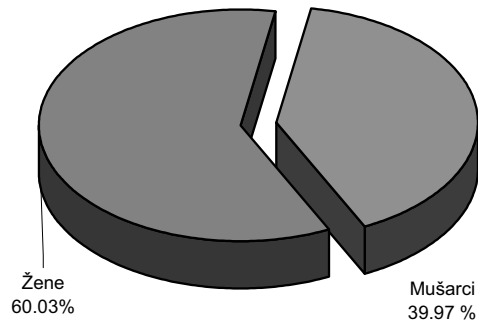
UKUPNO	Svega	<b>63.425</b>	<b>6.846</b>	<b>4.992</b>	<b>10.127</b>	<b>4.316</b>	<b>17.536</b>	<b>8.195</b>	<b>5.974</b>	<b>5.078</b>	<b>361</b>
	Žene	<b>38.077</b>	<b>4.253</b>	<b>3.134</b>	<b>6.012</b>	<b>2.336</b>	<b>10.647</b>	<b>4.863</b>	<b>3.491</b>	<b>3.144</b>	<b>197</b>
NKV	Svega	<b>23.812</b>	2.123	2.501	4.049	2.136	6.277	2.232	1.951	2.322	221
	Žene	<b>16.187</b>	1.478	1.811	2.775	1.331	4.270	1.444	1.258	1.670	150
PKV	Svega	<b>517</b>	57	22	126	55	111	60	51	34	1
	Žene	<b>243</b>	23	17	59	24	55	26	19	20	0
KV	Svega	<b>18.443</b>	1.840	1.381	3.000	1.344	5.233	2.278	1.840	1.433	94
	Žene	<b>8.175</b>	859	604	1.227	531	2.436	1.060	826	608	24
VKV	Svega	<b>591</b>	55	27	117	31	165	89	51	54	2
	Žene	<b>95</b>	12	4	14	1	32	23	6	3	0
NSS	Svega	<b>531</b>	87	5	96	18	151	90	51	33	0
	Žene	<b>519</b>	84	5	93	18	150	87	49	33	0
SSS	Svega	<b>16.402</b>	2.010	996	2.434	670	4.717	2.757	1.697	1.083	38
	Žene	<b>10.935</b>	1.355	658	1.656	403	3.175	1.805	1.121	742	20
VŠS	Svega	<b>1.063</b>	171	24	129	27	312	232	117	48	3
	Žene	<b>662</b>	105	17	83	12	202	143	75	23	2
VSS	Svega	<b>2.066</b>	503	36	176	35	570	457	216	71	2
	Žene	<b>1.261</b>	337	18	105	16	327	275	137	45	1

1/ Evidencija nezaposlenih lica vođena je u Birou za zapošljavanje Ilidža do 2001. godine

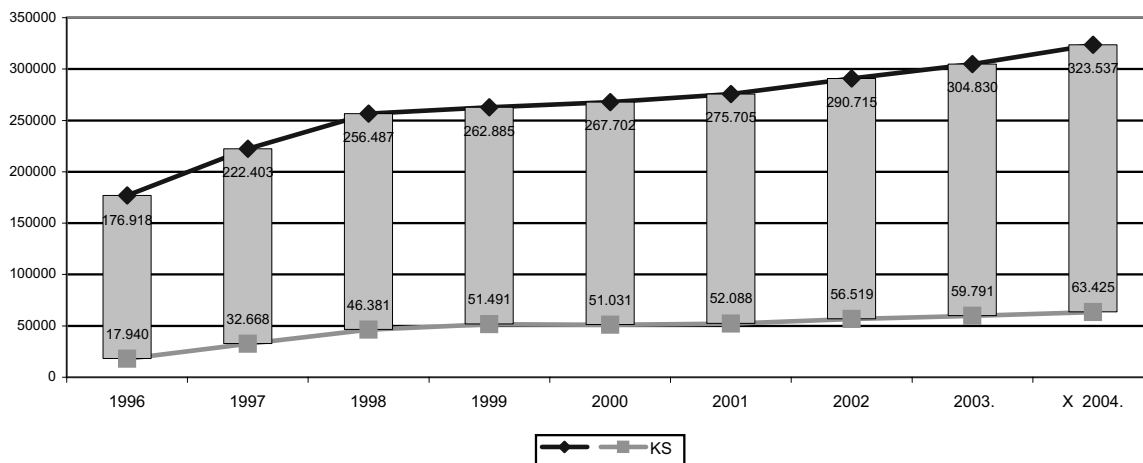
**Grafikon 6  
RADNO AKTIVNO STANOVNIŠTVO**



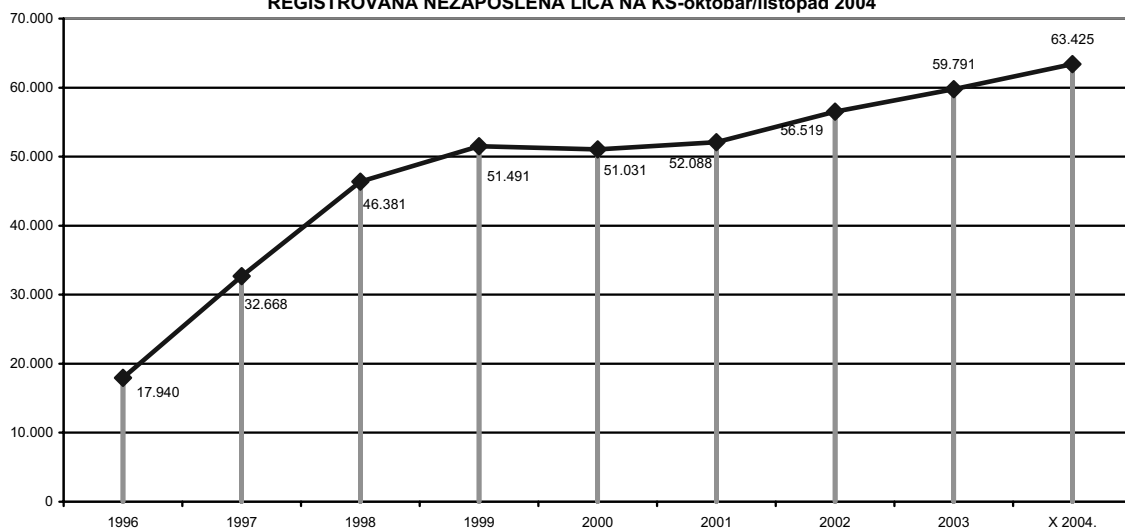
**Grafikon 7  
REGISTRIVANA NEZAPOSLENA LICA  
stanje 31.X. 2004. god**



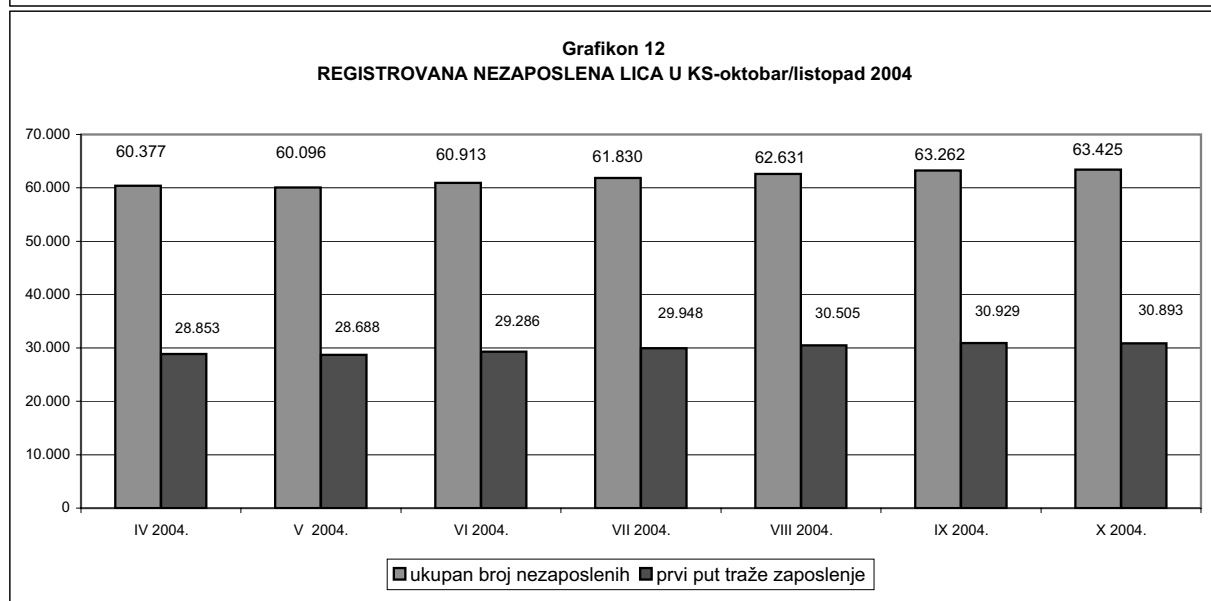
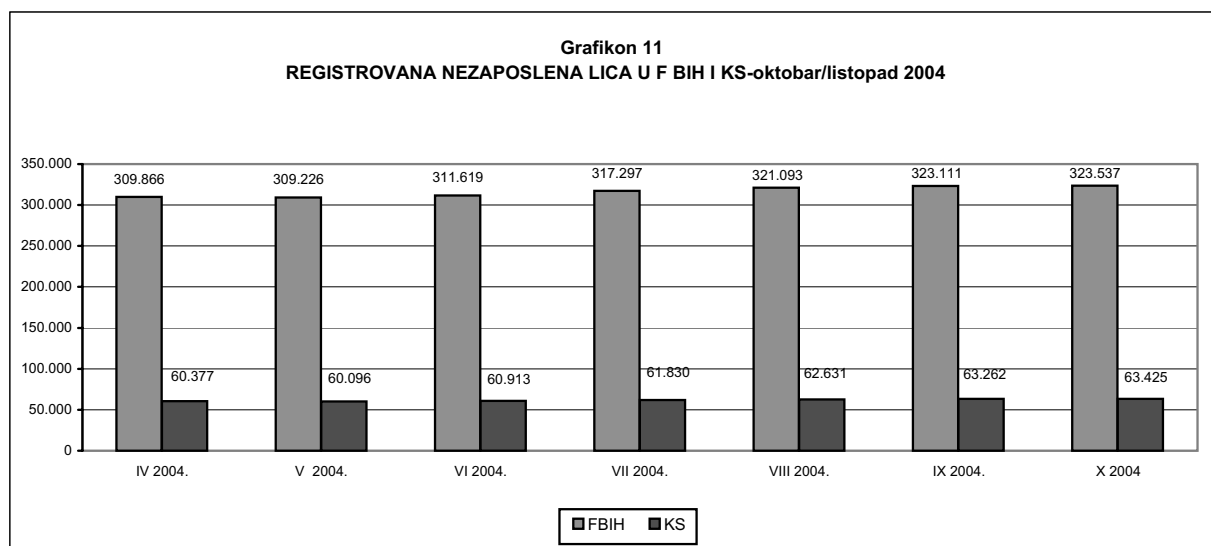
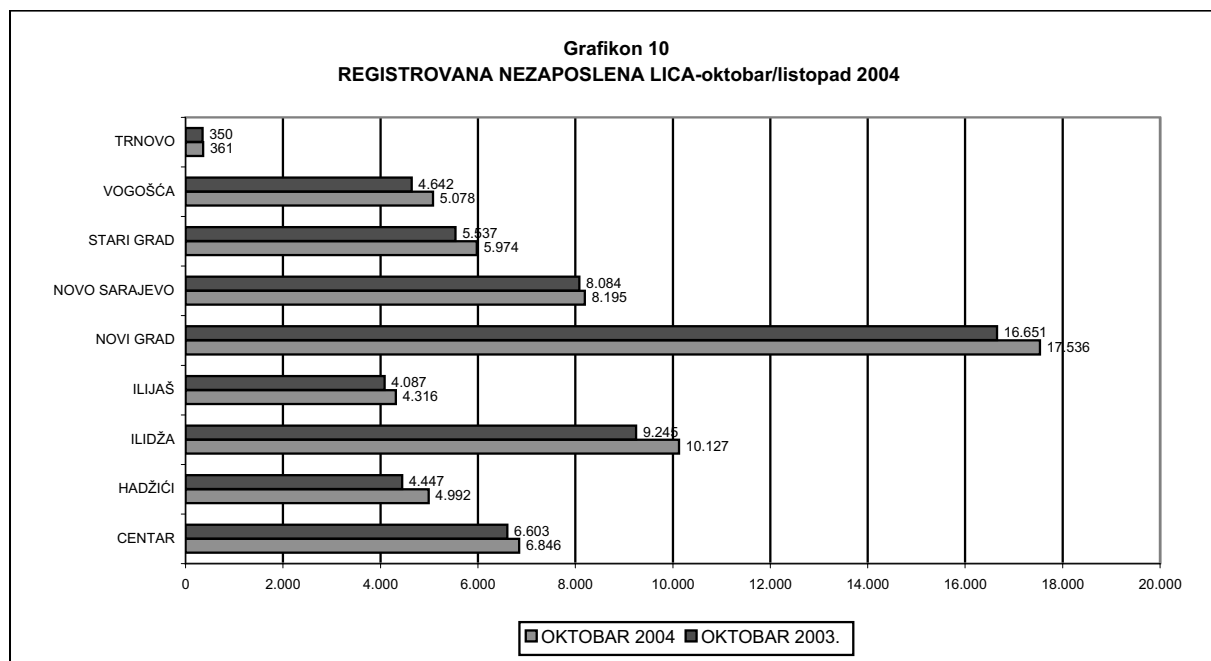
**Grafikon 8  
REGISTROVANA NEZAPOSLENA LICA- oktobar/ listopad 2004**



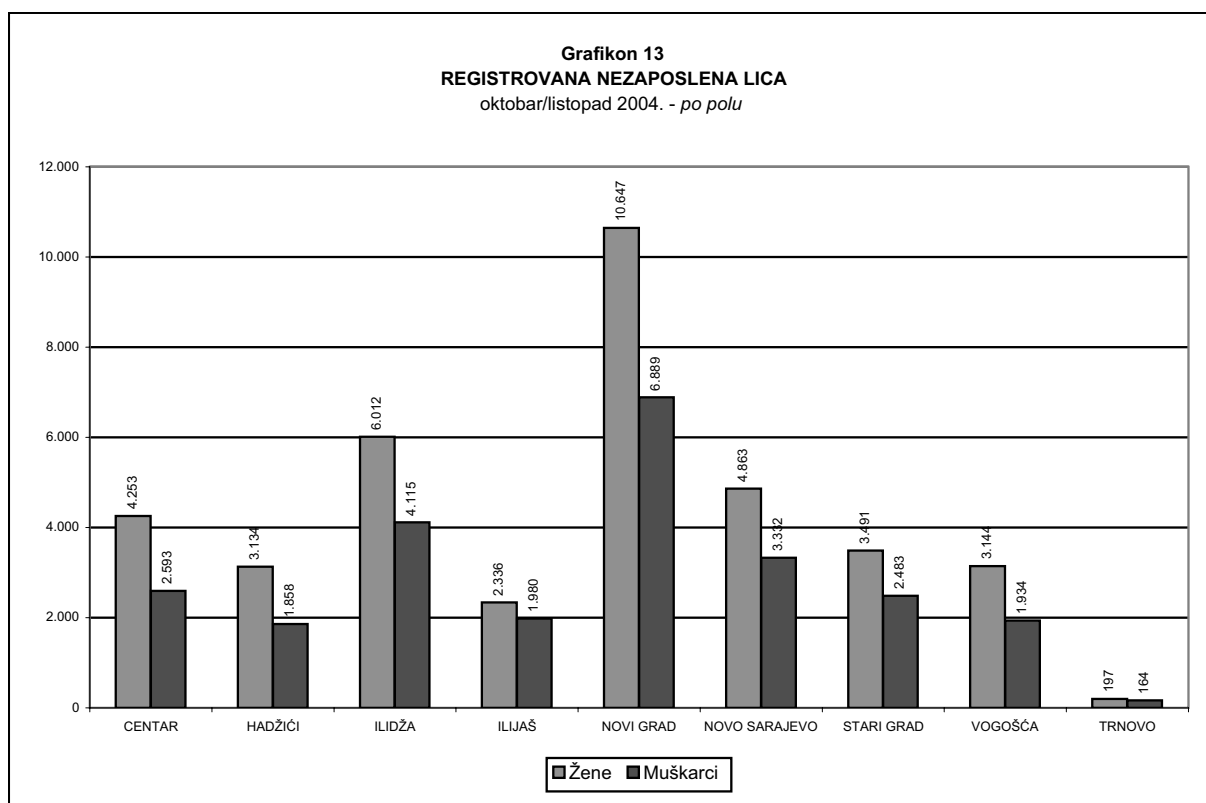
**Grafikon 9  
REGISTROVANA NEZAPOSLENA LICA NA KS-oktobar/listopad 2004**



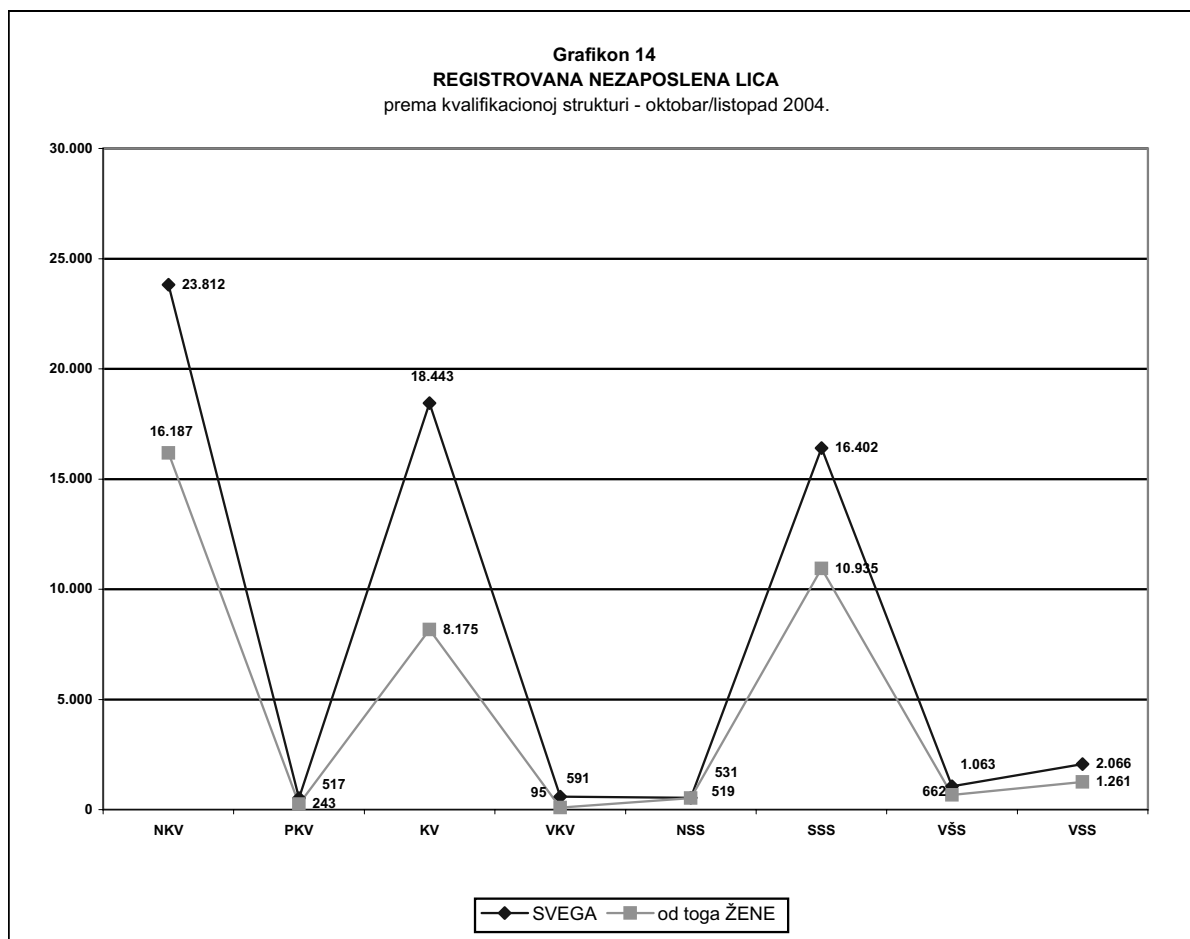


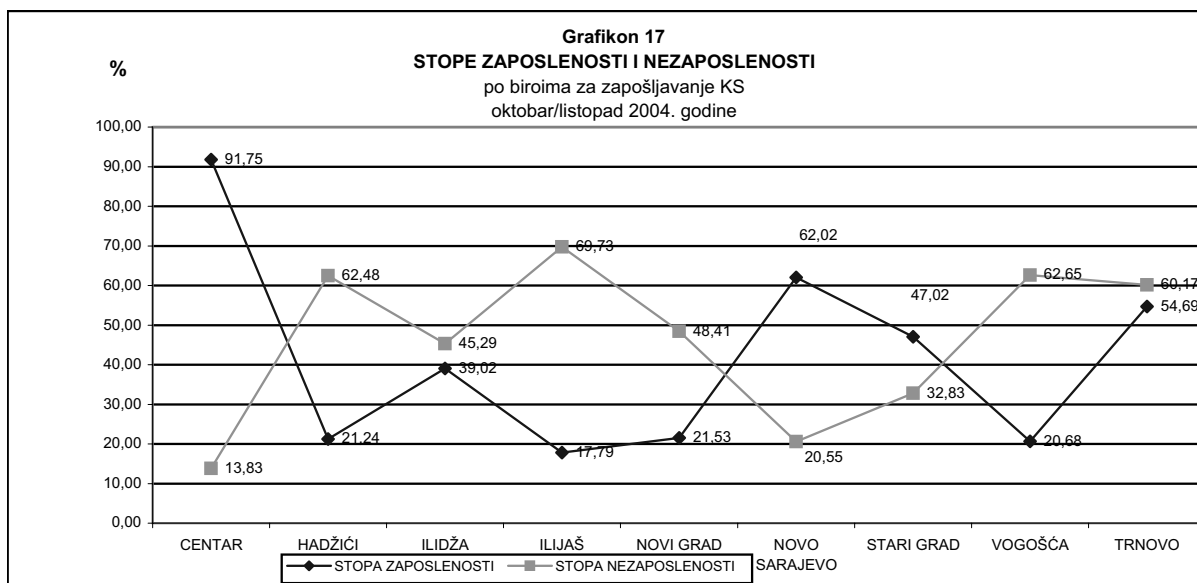
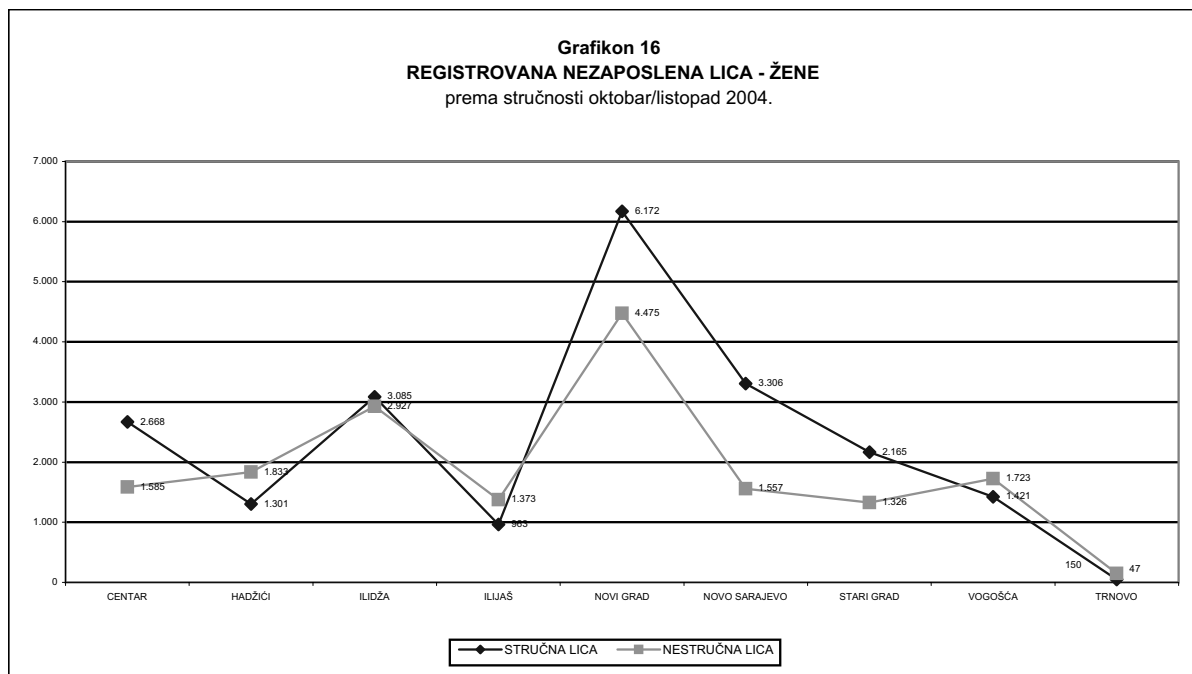
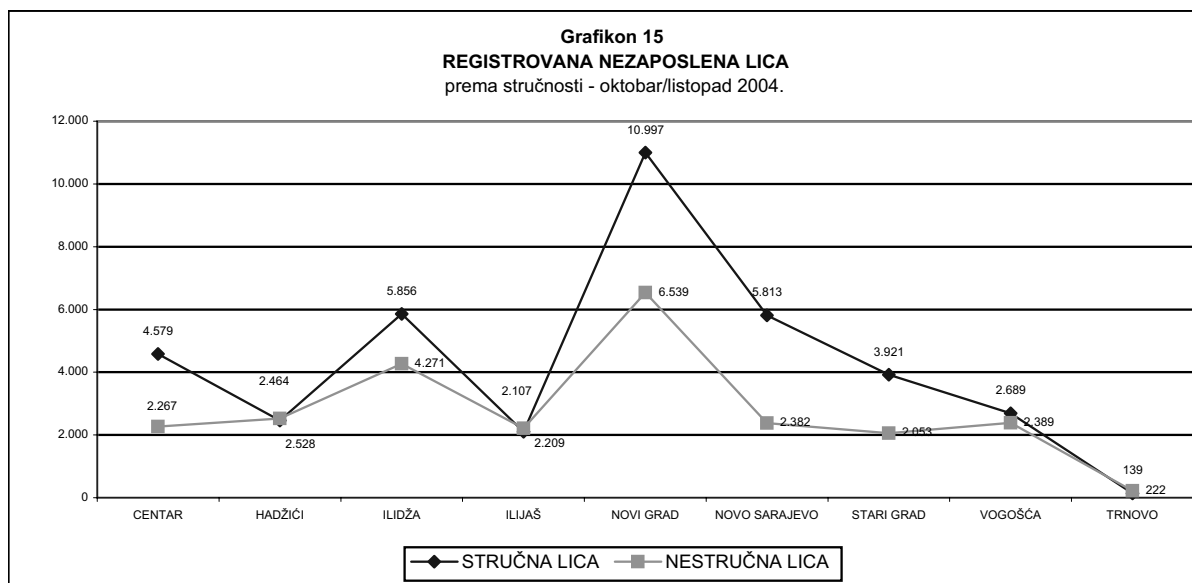


**Grafikon 13**  
**REGISTROVANA NEZAPOSLENA LICA**  
 oktobar/listopad 2004. - po polu

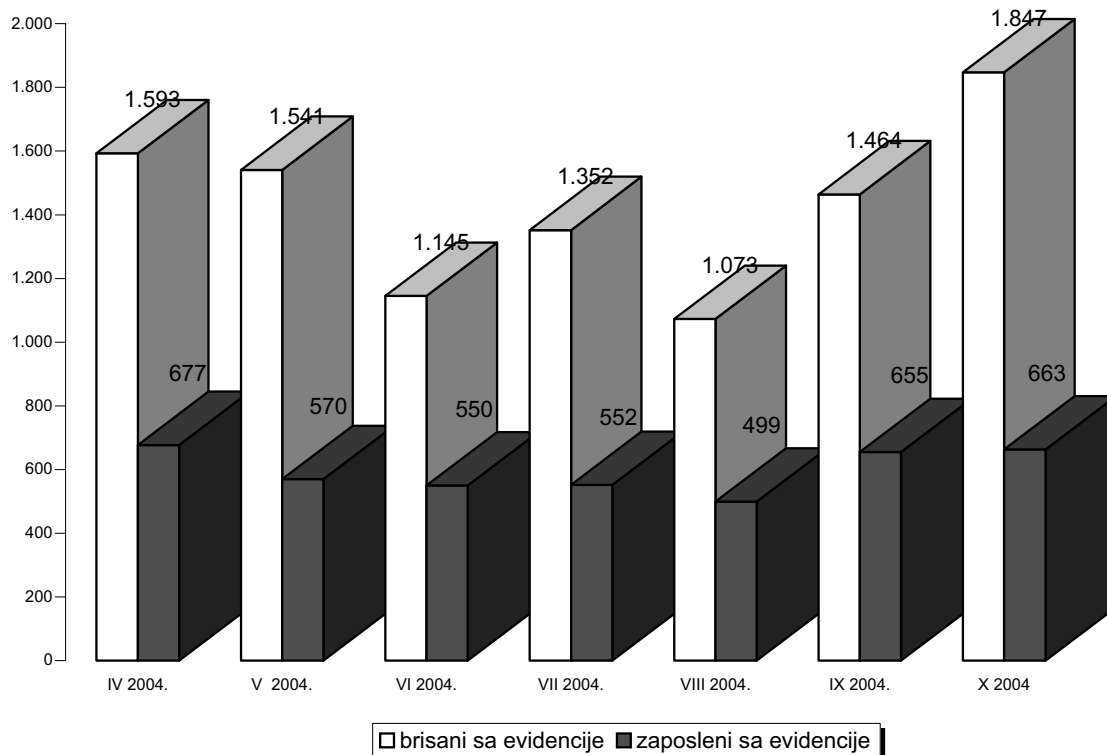


**Grafikon 14**  
**REGISTROVANA NEZAPOSLENA LICA**  
 prema kvalifikacionoj strukturi - oktobar/listopad 2004.

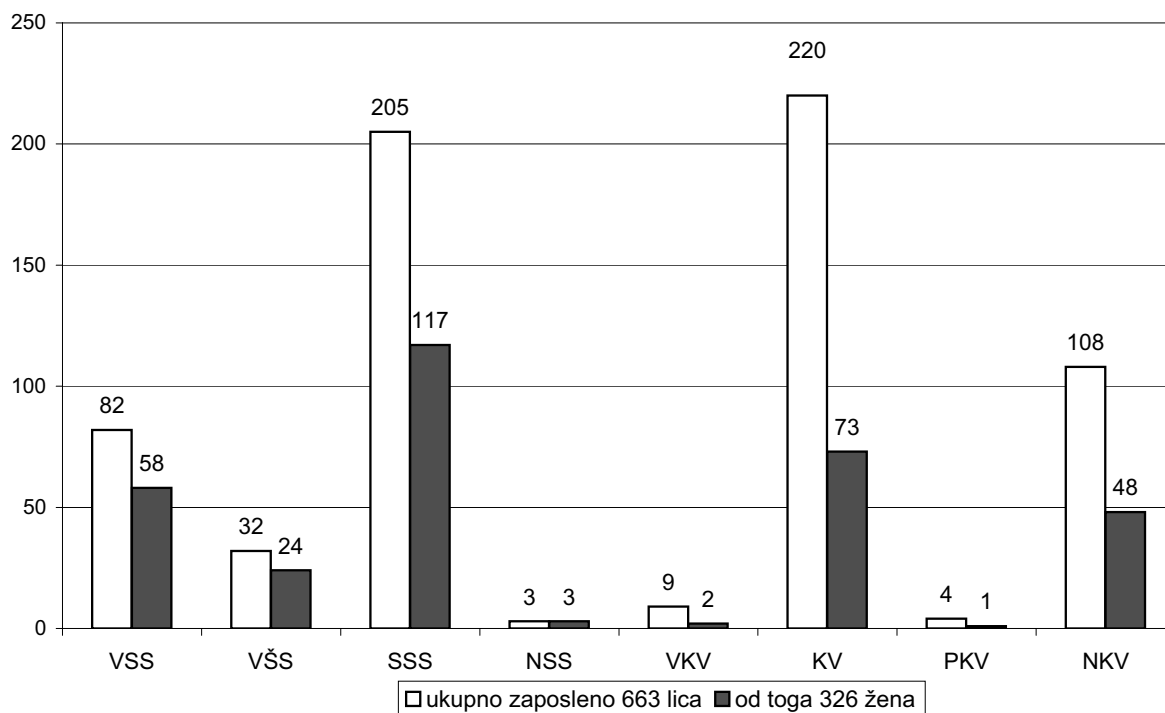




**Grafikon 18**  
**STRUKTURA BRISANIH I ZAPOSLENIH LICA SA EVIDENCIJE KS-oktobar/listopad 2004**



**Grafikon 19**  
**kvalifikaciona struktura lica zaposlenih s evidencije JU "Služba za zapošljavanje Kantona Sarajevo" oktobar/listopad 2004.godine**



### REGISTROVANA NEZAPOSLENOST

Učešće žena, indexi

Tabela 8

oktobar / listopad 2004. godine

	UKUPNO		INDEX	ŽENE		INDEX
	IX	X	X	IX	X	X
	2004.	2004.	IX	2004.	2004.	IX
1. Lica koja <b>traže zaposlenje</b>	63.262	63.425	100,26	37.957	38.077	100,32
2. Od kolone UKUPNO <b>prvi put</b> traže zaposlenje	30.929	30.893	99,88	20.776	20.835	100,28
3. <b>Prijavljena</b> lica koja traže zaposlenje <b>-u toku izvještaj. mj</b>	2.095	2.010	95,94	1.088	1.063	97,70

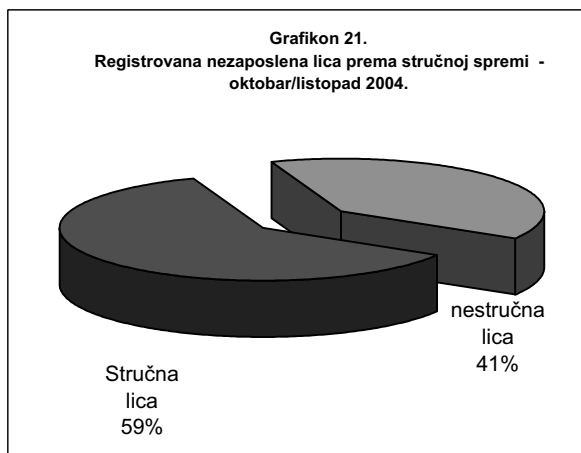

### REGISTROVANA NEZAPOSLENOST

Kvalifikaciona struktura

Tabela 9

oktobar / listopad 2004. godine

	Lica koja traže zaposlenje Svega	Od kolone - Svega prvi put traže zap.	Novoprijavljena lica koja traže zaposl. u toku izvještajnog mjeseca
<b>SVEUKUPNO</b>	<b>63.425</b>	<b>30.893</b>	<b>2.010</b>
Stručna lica ukupno	<b>38.565</b>	<b>17.005</b>	<b>1.441</b>
KV	18.443	7.761	600
VKV	591	19	35
SSS	16.402	7.953	611
VŠS	1.063	288	41
VSS	2.066	984	154
Nestruč. lica ukupno	<b>24.860</b>	<b>13.888</b>	<b>569</b>
NKV	23.812	13.596	544
PKV	517	218	13
NSS	531	74	12



### REGISTROVANA NEZAPOSLENOST

Demobilisani vojni obveznici, članovi porodica poginulih boraca,  
ratni vojni invalidi, ostali invalidi - biro

Tabela 10

oktobar / listopad 2004. godine

	Demobilisani vojni obveznici	Članovi porodica poginulih boraca-šehida	Ratni vojni invalidi	Ostali invalidi
<b>KS UKUPNO</b>	<b>7.465</b>	<b>1.560</b>	<b>1.775</b>	<b>545</b>
Hadžići	590	166	93	23
Iliđža	1.228	162	253	45
Ilijaš	349	61	65	23
Vogošća	660	285	148	35
Trnovo	103	26	16	4
<b>Grad Sarajevo</b>	<b>4.535</b>	<b>860</b>	<b>1.200</b>	<b>415</b>
Centar	620	155	197	56
Novi Grad	1.920	367	457	201
Novo Sarajevo	1.191	244	325	80
Stari Grad	804	94	221	78

### REGISTROVANA NEZAPOSLENOST

Demobilisani vojni obveznici, članovi porodica poginulih boraca,  
ratni vojni invalidi, ostali invalidi - kvalifikaciona i polna struktura

Tabela 11

oktobar / listopad 2004. godine

		UKUPNO OVE KATEGORIJE NEZAPOSLENIH			DEMOBIL.	ČL. POROD.	RVI	OSTALI INVALIDI
		IX 2004.	X 2004.	X VIII	X 2004.	X 2004.	X 2004.	X
<b>UKUPNO</b>	<b>SVEGA</b>	<b>11.307</b>	<b>11.345</b>	<b>100,34</b>	<b>7.465</b>	<b>1.560</b>	<b>1.775</b>	<b>545</b>
	žene	1.752	1.748	99,77	459	1.032	40	217
VSS	<b>SVEGA</b>	<b>166</b>	<b>165</b>	<b>99,40</b>	<b>114</b>	<b>20</b>	<b>25</b>	<b>6</b>
	žene	21	19	90,48	5	11	1	2
VŠS	<b>SVEGA</b>	<b>135</b>	<b>131</b>	<b>97,04</b>	<b>95</b>	<b>10</b>	<b>26</b>	<b>0</b>
	žene	20	19	95,00	9	8	2	0
SSS	<b>SVEGA</b>	<b>1.818</b>	<b>1.820</b>	<b>100,11</b>	<b>1.136</b>	<b>368</b>	<b>256</b>	<b>60</b>
	žene	431	428	99,30	125	266	15	22
VKV	<b>SVEGA</b>	<b>270</b>	<b>273</b>	<b>101,11</b>	<b>209</b>	<b>5</b>	<b>56</b>	<b>3</b>
	žene	2	2	100,00	0	2	0	0
KV	<b>SVEGA</b>	<b>4.083</b>	<b>4.107</b>	<b>100,59</b>	<b>2.739</b>	<b>496</b>	<b>648</b>	<b>224</b>
	žene	424	428	100,94	108	233	8	79
Stručna lica	<b>SVEGA</b>	<b>6.472</b>	<b>6.496</b>	<b>100,37</b>	<b>4.293</b>	<b>899</b>	<b>1.011</b>	<b>293</b>
	žene	898	896	99,78	247	520	26	103
NKV	<b>SVEGA</b>	<b>4.598</b>	<b>4.611</b>	<b>100,28</b>	<b>3.052</b>	<b>634</b>	<b>747</b>	<b>178</b>
	žene	778	776	99,74	195	489	12	80
PKV	<b>SVEGA</b>	<b>200</b>	<b>201</b>	<b>100,50</b>	<b>104</b>	<b>11</b>	<b>15</b>	<b>71</b>
	žene	44	44	100,00	5	8	0	31
NSS	<b>SVEGA</b>	<b>37</b>	<b>37</b>	<b>100,00</b>	<b>16</b>	<b>16</b>	<b>2</b>	<b>3</b>
	žene	32	32	100,00	12	15	2	3
Nestručna lica	<b>SVEGA</b>	<b>4.835</b>	<b>4.849</b>	<b>100,29</b>	<b>3.172</b>	<b>661</b>	<b>764</b>	<b>252</b>
	žene	854	852	99,77	212	512	14	114

**REGISTROVANA NEZAPOSLENOST**

Po biroima, učešće žena, indexi

Tabela 12

oktobar / listopad 2004. godine

	UKUPNO		INDEX	ŽENE		INDEX
	IX	X	X	IX	X	X
	2004.	2004.	IX	2004.	2004.	IX
<b>9. KANTON SARAJEVO</b>						
<b>UKUPNO</b>	<b>63.262</b>	<b>63.425</b>	<b>100,26</b>	<b>37.957</b>	<b>38.077</b>	<b>100,32</b>
Hadžići	4.945	4.992	100,95	3.101	3.134	101,06
Iliđža	10.155	10.127	99,72	5.991	6.012	100,35
Ilijaš	4.259	4.316	101,34	2.316	2.336	100,86
Vogošća	4.981	5.078	101,95	3.127	3.144	100,54
Trnovo	356	361	101,40	192	197	102,60
<b>Ukupno Grad</b>	<b>38.566</b>	<b>38.551</b>	<b>99,96</b>	<b>23.230</b>	<b>23.254</b>	<b>100,10</b>
Centar	6.810	6.846	100,53	4.230	4.253	100,54
Novi Grad	17.658	17.536	99,31	10.662	10.647	99,86
Novo Sarajevo	8.143	8.195	100,64	4.858	4.863	100,10
Stari Grad	5.955	5.974	100,32	3.480	3.491	100,32

**REGISTROVANA NEZAPOSLENOST I ZAPOSŁJAVANJE**

Tabela 13

oktobar / listopad 2004. godine

	UKUPNO	P O P C I N A M A								
		Hadžići	Iliđža	Ilijaš	Vogošća	Trnovo	Centar	Novi Grad	Novo Sarajevo	Stari Grad
<b>Prestanci rad. odnosa</b>	<b>222</b>	41	21	10	21	1	23	53	32	20
<b>Podnijete prijave potr. za radnicima</b>	<b>106</b>	41	8	9	0	0	26	21	1	0
- na neodr.	48	41	2	1	0	0	4	0	0	0
<b>Realizovan. prijave potr.</b>	<b>60</b>	38	1	21	0	0	0	0	0	0
- na neodr.	43	22	1	20	0	0	0	0	0	0
<b>Brisani sa evidencije</b>	<b>1.847</b>	120	296	65	94	12	199	674	224	163
<b>Zaposleni sa evidenc.</b>	<b>663</b>	39	109	19	48	8	97	176	88	79
<b>Novoprijav. lica u toku mj</b>	<b>2.010</b>	167	268	122	191	17	235	552	276	182
<b>Lica koja traže zapos.</b>	<b>63.425</b>	<b>4.992</b>	<b>10.127</b>	<b>4.316</b>	<b>5.078</b>	<b>361</b>	<b>6.846</b>	<b>17.536</b>	<b>8.195</b>	<b>5.974</b>
<b>Od UKUPNO prvi put traže zapos.</b>	<b>30.893</b>	3.193	4.876	2.746	2.782	177	2.985	8.191	3.263	2.680
<b>DVO</b>	<b>7.465</b>	590	1.228	349	660	103	620	1.920	1.191	804
<b>Čl. porodica pogin. borac.</b>	<b>1.560</b>	166	162	61	285	26	155	367	244	94
<b>RVI</b>	<b>1.775</b>	93	253	65	148	16	197	457	325	221
<b>Ostali inval.</b>	<b>545</b>	23	45	23	35	4	56	201	80	78
<b>Korisnici NN</b>	<b>1.107</b>	69	186	19	41	1	157	330	188	116
- NN iz inos.	0	0	0	0	0	0	0	0	0	0
<b>Korisnici ZZ</b>	<b>34.510</b>	2.299	4.272	2.278	2.526	140	4.086	10.231	4.971	3.707
<b>Povratnici iz inostrans.</b>	<b>477</b>	0	0	0	0	0	0	0	477	0

**PREGLED BROJA IZDATIH RADNIH DOZVOLA STRANIM DRŽAVLJANIMA I LICIMA BEZ DRŽAVLJANSTVA PO STEPENU STRUČNE SPREME**

Tabela 14

oktobar / listopad 2004. godine

	Stepen stručnog obrazovanja									
	Ukupno	VSS	VŠS	SSS	NSS	VKV	KV	PKV	NKV	
Svega	67	22	2	33	4	0	3	3	0	0
Žena	23	10	2	11	0	0	0	0	0	0

**SOCIJALNA I MATERIJALNA SIGURNOST NEZAPOSLENIH**

*Korisnici novčane naknade i zdravstvenog osiguranja*

Tabela 15

oktobar / listopad 2004. godine

	Korisnici novčane naknade			Korisnici zdravstvenog osiguranja	
	Ukupno	žene	Od Ukupno iz inostranstva	Ukupno	žene
<b>KS UKUPNO</b>	<b>1.107</b>	<b>540</b>	<b>0</b>	<b>34.510</b>	<b>18.847</b>
Hadžići	69	19	0	2.299	1.210
Iliđža	186	86	0	4.272	2.093
Ilijaš	19	5	0	2.278	1.053
Vogošća	41	19	0	2.526	1.408
Trnovo	1	1	0	140	52
<b>Grad Sarajevo</b>	<b>791</b>	<b>410</b>	<b>0</b>	<b>22.995</b>	<b>13.031</b>
Centar	157	77	0	4.086	2.426
Novi Grad	330	173	0	10.231	5.793
Novo Sarajevo	188	105	0	4.971	2.795
Stari Grad	116	55	0	3.707	2.017

**SOCIJALNA I MATERIJALNA SIGURNOST NEZAPOSLENIH**

*Korisnici novčane naknade i zdravstvenog osiguranja - kvalifikaciona i polna struktura*

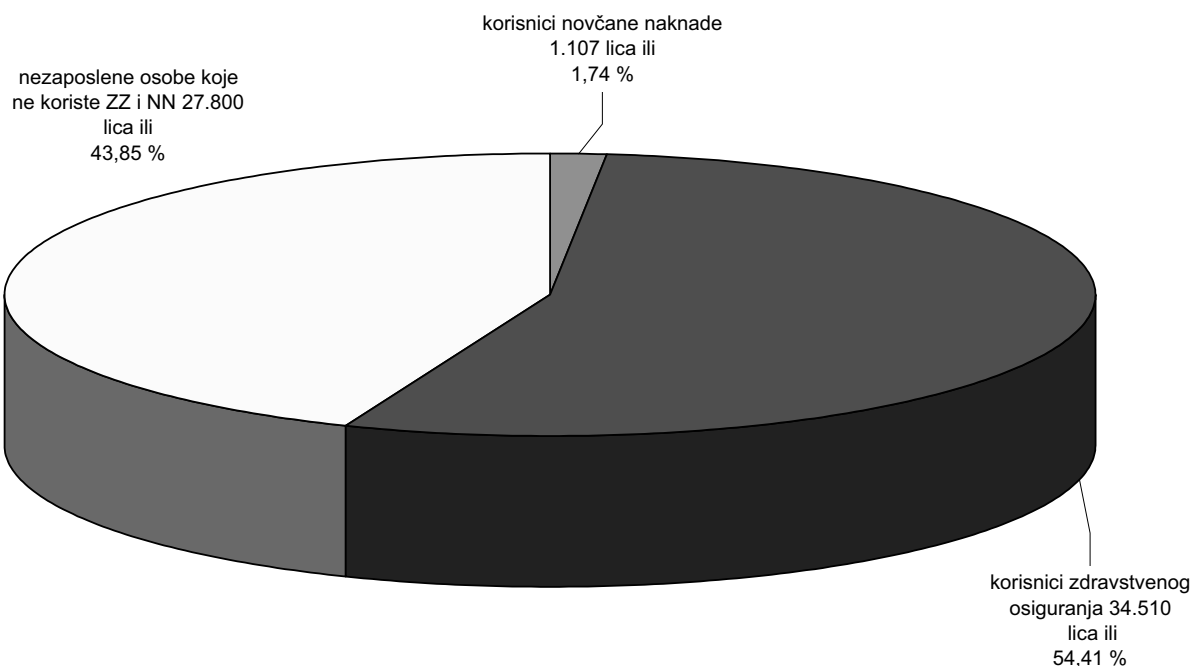
Tabela 16

oktobar / listopad 2004. godine

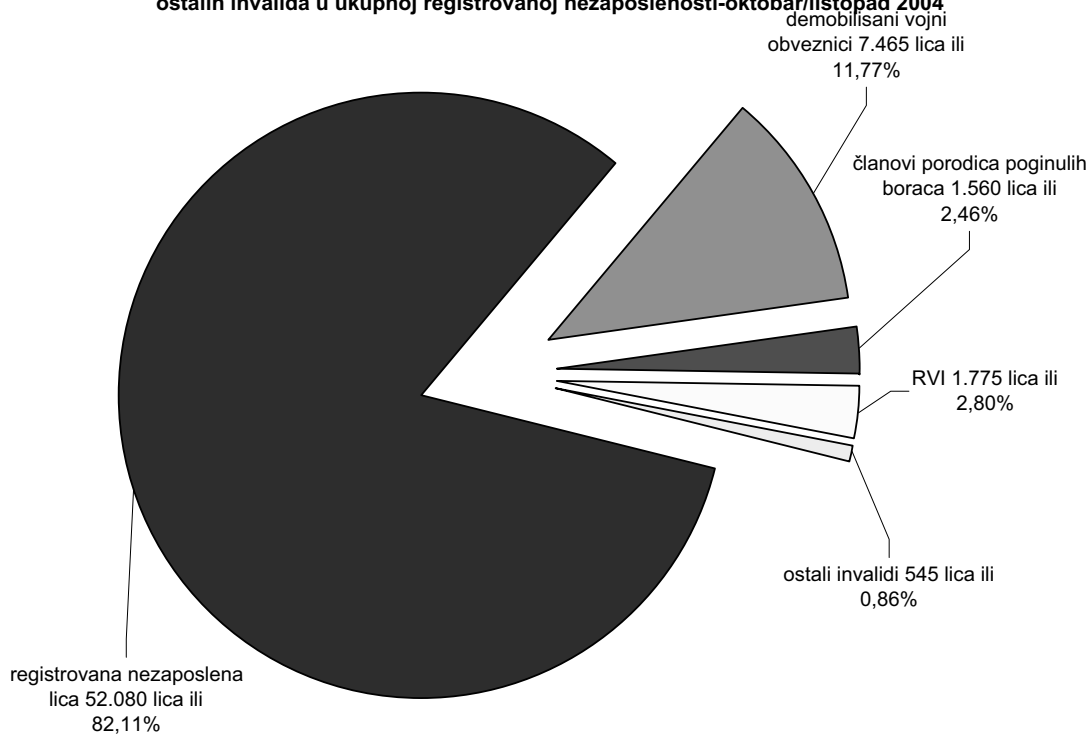
	KORISNICI NOVČANE NAKNADE				INDEX		KORISNICI Z. ZAŠTITE		INDEX
	UKUPNO		IZ INOSTRANSTVA		UKUPNO	INOSTRAN.	IX	X	X
	IX 2004.	X 2004.	IX 2004.	X 2004.	X / IX	X / IX	2004.	2004.	IX
<b>UKUPNO</b>									
SVEGA	1205	1107	0	0	91,87	0,00	34117	34510	101,15
žene	563	540	0	0	95,91	0,00	18576	18847	101,46
<b>NKV</b>									
SVEGA	282	236	0	0	83,69	0,00	10480	10488	100,08
žene	116	97	0	0	83,62	0,00	6002	6005	100,05
<b>PKV</b>									
SVEGA	8	6	0	0	75,00	0,00	332	332	100,00
žene	1	1	0	0		0,00	133	137	103,01
<b>KV</b>									
SVEGA	388	342	0	0	88,14	0,00	10971	11017	100,42
žene	127	107	0	0	84,25	0,00	4578	4606	100,61
<b>VKV</b>									
SVEGA	19	18	0	0	94,74	0,00	382	387	101,31
žene	4	4	0	0	100,00	0,00	66	64	96,97
<b>NSS</b>									
SVEGA	8	7	0	0	87,50	0,00	310	313	100,97
žene	6	5	0	0	83,33	0,00	303	306	100,99
<b>SSS</b>									
SVEGA	360	336	0	0	93,33	0,00	9666	9956	103,00
žene	217	211	0	0	97,24	0,00	6259	6478	103,50
<b>VSS</b>									
SVEGA	27	44	0	0	162,96	0,00	687	687	100,00
žene	16	32	0	0	200,00	0,00	415	417	100,48
<b>VSS</b>									
SVEGA	113	118	0	0	104,42	0,00	1289	1330	103,18
žene	76	83	0	0	109,21	0,00	820	834	101,71

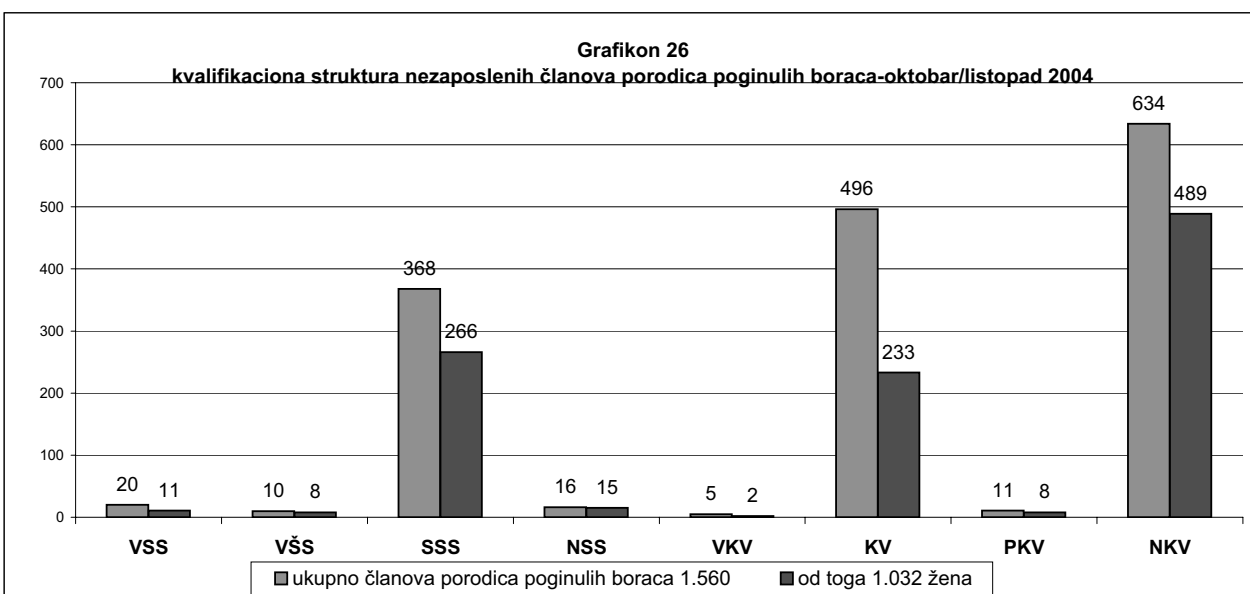
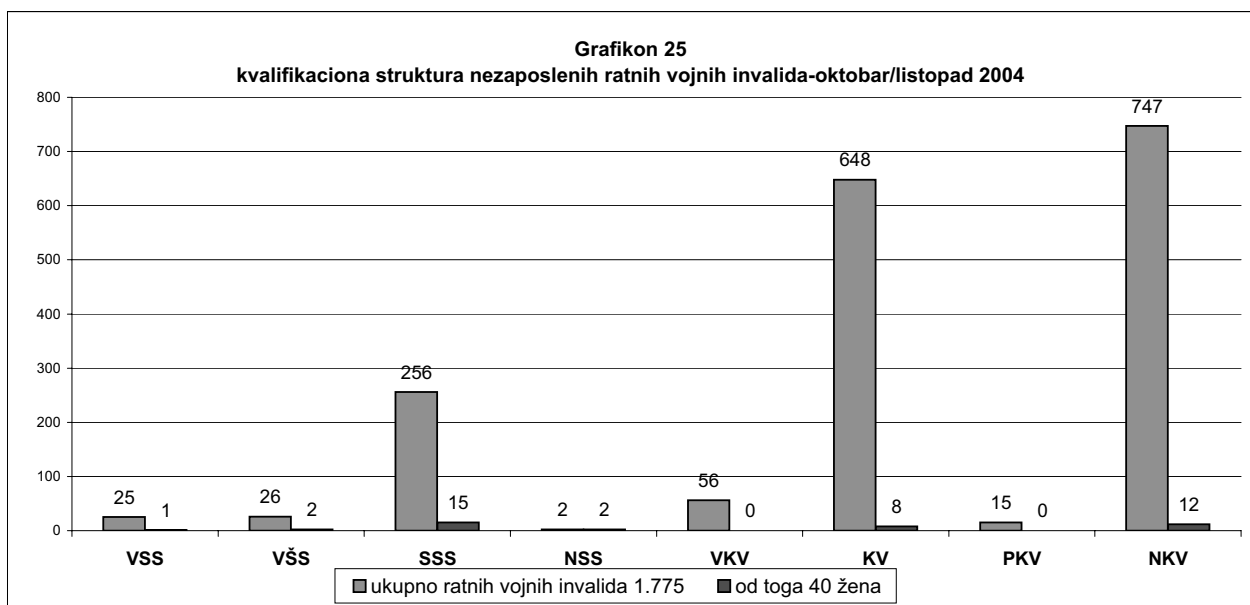
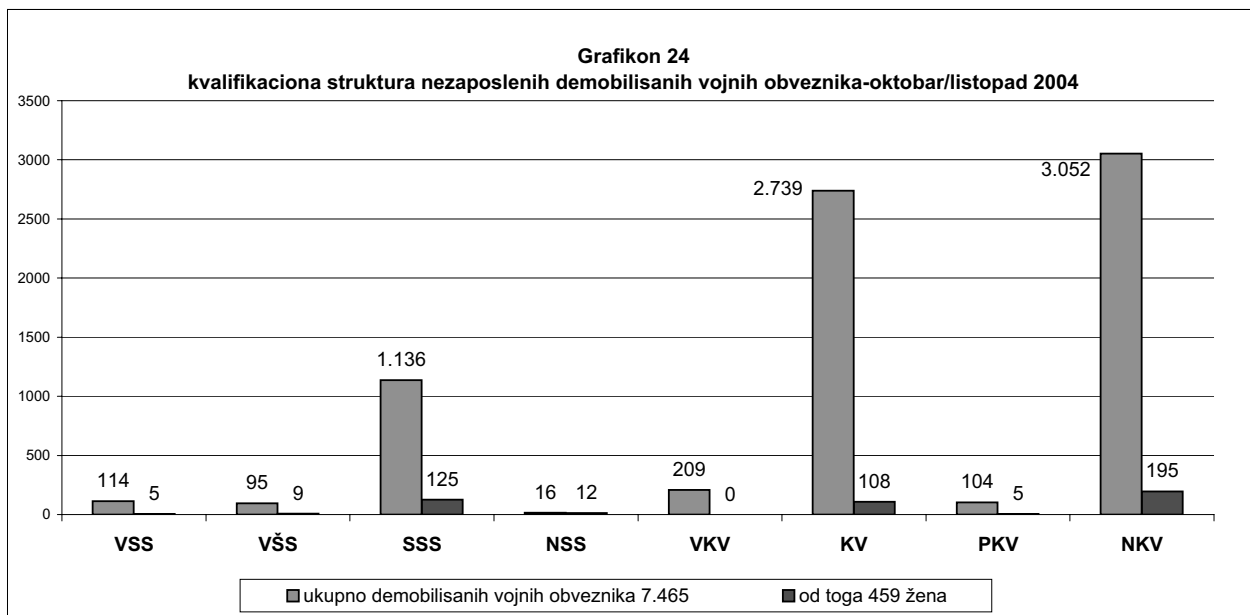


**Grafikon 22**  
**STRUKTURA NEZAPOSLENIH LICA**  
 Ukupna registrovana nezaposlenost-oktobar/listopad 2004



**Grafikon 23**  
**struktura učešća demobilisanih vojnih obveznika, članova porodica poginulih boraca, RVI i ostalih invalida u ukupnoj registrovanoj nezaposlenosti-oktobar/listopad 2004.**





**IZVOR PODATAKA I METODOLOŠKA OBJAŠNENJA**

**Izvor podatka o licima koja traže zaposlenje koji se koristi u izradi Statističkog biltena su biroi za zapošljavanje na teritoriji Javne ustanove "Služba za zapošljavanje Kantona Sarajevo" Sarajevo**

Podaci o zaposlenom osoblju u Kantonu Sarajevo preuzimaju se od Federalnog zavoda za PIO/MIO.

Podaci se prikupljaju i obrađuju mjesečno i publikuju na web stranicama Javne ustanove "Služba za zapošljavanje Kantona Sarajevo".

**OBJAŠNENJE ZAKOVA I POJMOVA**

1. **NEZAPOSLENA LICA** su lica bez zaposlenja, sposobna za rad, starosne dobi od 15 do 65 godina, evidentirana u biroima za zapošljavanje.
2. **LICA KOJA PRVI PUT TRAŽE ZAPOSLENJE** su evidentirana lica u biroima za zapošljavanje koja nisu bila u radnom odnosu.
3. **NEZAPOSLENA LICA ZBOG PRESTANKA RADA ORGANIZACIJA I POSLODAVACA** su evidentirana lica u biroima koja su ostala bez posla po svim osnovama utvrđenim Zakonom o radu.
4. **KORISNICI NOVČANE NAKNADE** su nezaposlena lica evidentirana u općinskim biroima koja su stekla pravo prema odredbama Zakona o posredovanju u zapošljavanju i socijalnoj sigurnosti nezaposlenih osoba.
5. **NOVOPRIJAVLJENA LICA KOJA TRAŽE ZAPOSLENJE** su registrovana nezaposlena lica u toku izvještajnog mjeseca.
6. **ZAPOSLENI S EVIDENCIJE JAVNE USTANOVE "SLUŽBA ZA ZAPOSŁJAVANJE KANTONA SARAJEVO" – Sarajevo** su lica koja su se zaposlila na području Sarajevskog kantona tokom izvještajnog mjeseca a bila su evidentirana kod Javne ustanove.
7. **POTREBE ZA ZAPOSLENICIMA** iskazuju broj traženih radnika i pripravnika za nepopunjena i novootvorena radna mjesta koja organizacije i poslodavci prijavljuju biroima u toku izvještajnog mjeseca.
8. **REALIZOVANE PRIJAVE O POTREBAMA ZA ZAPOSLENICIMA** iskazuju broj zaposlenih radnika i pripravnika prema izvještaju o zasnivanju radnog odnosa koji poslodavci dostavljaju biroima tokom izvještajnog mjeseca.
9. **PRESTANAK RADA** evidentira se na osnovu prijava o prestanku radnog odnosa koje su organizacije-poslodavci podnijeli biroima za zapošljavanje u toku izvještajnog mjeseca.

**ZNAKOVI**

- nema pojave
- ... ne raspolaze se podacima
- ' podatak manji od 0,5 date jedinice mjere
- ispravljen podatak
- 1/ napomena ispod teksta ili tabele
- ∅ prosjek
- () procijenjen podatak

**SKRAĆENICE**

- NK** nekvalifikovani radnik
- PKV** polukvalifikovani radnik
- KV** kvalifikovani radnik
- VKV** visokokvalifikovani radnik
- NSS** niža stručna sprema
- SSS** srednja stručna sprema
- VSS** viša školska sprema
- VSS** visoka stručna sprema

**KS** Kanton Sarajevo