

B I L T E N

STATISTIČKI PREGLED

APRIL/TRAVANJ 2005. GODINE

Sarajevo, maj/svibanj 2005. godine

SADRŽAJ

	strana
Zapošljavanje i nezaposlenost na području Kantona Sarajevo u aprilu / travnju 2005. godine	3
Tabela 1 Stanovništvo, zaposleno osoblje i registrovana nezaposlenost	3
Grafikon 1	4
Grafikon 2	4
Zaposlenost	
Tabela 2 Ukupno - Kanton, općine	5
Tabela 3 Područje – Kanton Sarajevo	5
Tabela 3.1. Zaposlenost u F BiH na kantonima	6
Grafikon 3	6
Grafikon 4	6
Tabela 3.2. Stanovništvo, zaposlenost i registrovana nezaposlena lica	7
Grafikon 5	7
Tabela 3.3. Zaposlenost u Kantonu Sarajevo, prema podacima federalnog zavoda za PIO/MIO.po područjima i odjeljcima SKD	8
Posredovanje Javne ustanove “Služba za zapošljavanje Kantona Sarajevo” Sarajevo	
Tabela 4 Biroi	10
- Podnijete prijave o potrebama za radnicima	
- Realizovane prijave o potrebama za radnicima	
- Zaposleni sa evidencije lica koja traže zaposlenje	
- Prestanci radnog odnosa	
- Posredovanje Javne ustanove “Služba za zapošljavanje Kantona Sarajevo” – Sarajevo	
Tabela 5 Ukupno žene, indexi	10
- Podnijete prijave o potrebama za radnicima	
- Realizovane prijave o potrebama za radnicima	
- Zaposleni sa evidencije lica koja traže zaposlenje	
- Prestanci radnog odnosa	
- Brisani sa evidencije po raznim osnovama	
Registrovana nezaposlenost	
Tabela 6 Po biroima	10
- Lica koja traže zaposlenje	
- Lica koja prvi put traže zaposlenje	
- Prijavljena lica koja traže zaposlenje u toku izvješt. mjeseca	
Tabela 7 Lica koja traže zaposlenje po biroima, polu i kvalifikacijama	11
Grafikon 6	12
Grafikon 7	12
Grafikon 8	12
Grafikon 9	12
Grafikon 10	13
Grafikon 11	13
Grafikon 12	13
Grafikon 13	14
Grafikon 14	14
Grafikon 15	15
Grafikon 16	15
Grafikon 17	15
Grafikon 18	16
Grafikon 19	16

	strana
Tabela 8 Učešće žena, indexi - Lica koja traže zaposlenje - Lica koja prvi put traže zaposlenje - Prijavljena lica koja traže zaposlenje u toku izvješt. mjeseca	17
Tabela 9 Kvalifikaciona struktura - Lica koja traže zaposlenje - Lica koja prvi put traže zaposlenje - Prijavljena lica koja traže zaposlenje u toku izvješt. mjeseca	17
Grafikon 20	17
Grafikon 21	17
Tabela 10 Demobilisani vojni obveznici, članovi porodica poginulih boraca, ratni vojni invalidi, ostali invalidi – po biroima	18
Tabela 11 Demobilisani vojni obveznici, članovi porodica poginulih boraca, ratni vojni invalidi, ostali invalidi - kvalifikaciona i polna struktura	18
Tabela 12 Registrovana nezaposlenost po biroima	19
Tabela 13 Registrovana nezaposlenost i zapošljavanje	19
Tabela 14 Pregled broja izdatih radnih dozvola stranim državljanima i licima bez državljanstva po stepenu stručne spreme	19
 <i>Socijalna i materijalna sigurnost nezaposlenih</i>	
Tabela 15 Kanton Sarajevo - biro Korisnici novčane naknade i zdravstvenog osiguranja	20
Tabela 16 Korisnici novčane naknade i zdravstvenog osiguranja kvalifikaciona i polna struktura	20
Tabela 17 Pregled broja pozitivnih rješenja za ostvarenje prava po Osnovu člana 31.	20
Grafikon 22	21
Grafikon 23	21
Grafikon 24	22
Grafikon 25	22
Grafikon 26	22
Metodološka objašnjenja	23
Adresar	24

Molimo korisnike Biltena da prilikom upotrebe podataka navedu izvor.

Zapošljavanje i nezaposlenost po evidenciji Javne ustanove «Služba za zapošljavanje Kantona Sarajevo» Sarajevo aprilu / travnju 2005. godine

Prema podacima Federalnog zavoda za statistiku, dobivenih od organizacija-poslodavaca u martu/ožujku 2005. godine, na području Kantona Sarajevo bilo je **zaposleno** 93.484 radnik, što je u odnosu na ukupan broj zaposlenih u decembru 2004 godine više za 1.014 ili 1,09%, a u odnosu na prethodni mjesec više za 943 zaposlena. U privredi je zaposleno 52.715 ili 56,39%, a u neprivredi 40.769 ili 43,61%.

Sa evidencije Javne ustanove «Služba za zapošljavanje Kantona Sarajevo» u aprilu/travnju 2005. godine **zaposleno** je 781 osoba, što je za 203 osobe više u odnosu na mart/ožujak 2005. godine. **Tražnja** za radnom snagom u istom mjesecu iznosi 94 prijave i više je za 36 u odnosu na prethodni mjesec. Od ukupnog broja podnijetih potreba za slobodnim radnim mjestima **realizovano** je 42, što je u odnosu na prethodni mjesec više za 15 prijava

U aprilu/travnju 2005. godine biroima za zapošljavanje organizacije - poslodavci su podnijeli 206 **prijava o prestanku radnog odnosa** po svim osnovama utvrđenim Zakonom o radu. U skladu sa Zakonom o posredovanju u zapošljavanju i socijalnoj sigurnosti nezaposlenih osoba, biroima za zapošljavanje su u toku aprilu/travnju 2005. godine **brisali sa evidencije** 1.575 lica ili 2,43% od ukupnog broja registrovanih nezaposlenih lica, a u odnosu na prethodni mjesec više za 76 lica.

Treba istaći da se ažuriranje evidencija vrši kontinuirano.

Tokom aprila/travnja 2005. godine **prijavljeno je na evidenciju** službi za zapošljavanje 1.481 lice, što je u odnosu na mart/ožujak 2005. godine manje za 440 lica, od čega je stručnih lica 1.059 ili 71,5%, a nestručnih 422 ili 28,5%. Posmatrano po biroima za zapošljavanje, najveći broj prijavljenih lica evidentirano je u Novom Gradu 402 ili 27,14%, Ilidži 228 ili 15,40%, Novom Sarajevu 226 ili 15,26%, Centru 205 ili 13,84% itd.

Krajem aprila/travnja 2005. godine u Kantonu Sarajevo na evidenciji Javne ustanove «Služba za zapošljavanje Kantona Sarajevo» **registrovano je 64.926 nezaposlenih lica**, što je za 94 lica manje ili 0,14% u odnosu na mart/ožujak 2005. godine. Učešće **žena** u ukupnom broju lica koja traže zaposlenje u aprilu/travnju 2005. godine iznosi 38.767 ili 59,71%. Posmatrano po biroima, najveći broj registrovanih nezaposlenih lica evidentirano je u Novom Gradu 17.995 lica ili 27,72%, Ilidži 10.462 ili 16,11%, Novom Sarajevu 8.202 ili 12,63%, itd.

Učešće **stručnih** lica u ukupnom broju nezaposlenih iznosi 39.510 ili 60,85%, od čega sa VSS 2.291 ili 3,53%, VŠS 1.101 ili 1,70%, SSS 16.610 ili 25,58%, VKV 587 ili 0,90% i KV 18.921 ili 29,14%, a **nestručnih** 25.416 ili 39,15 %, od čega NKV 24.322 ili 37,47%, PKV 547 ili 0,84% i NSS 547 ili 0,84%.

Broj lica koja **prvi put traže zaposlenje** je 30.582 ili 47,1% od ukupnog broja registrovanih nezaposlenih lica, od toga je **stručnih lica** 16.657 ili 54,47%, a **nestručnih** 13.925 ili 45,53%. Od ukupnog broja registrovanih nezaposlenih lica u posmatranom periodu učešće **demobilisanih vojnih obveznika** iznosi 7.882 ili 12,14%, **ratnih vojnih invalida** 1.946 ili 3,00%, **članova poginulih boraca - šehida** 1.557 ili 2,40% i **ostalih invalida** (civilne žrtve rata, kategorizovana omladina i ostali) 592 ili 0,91%.

U skladu sa Zakonom o posredovanju u zapošljavanju i socijalnoj sigurnosti nezaposlenih osoba, u aprilu/travnju 2005. godine **novčanu naknadu** je koristilo 1.610 lica ili 2,48% od ukupnog broja evidentiranih nezaposlenih lica. Broj korisnika novčane naknade u aprilu/travnju 2005. godine veći je za 150 lica ili 10,27% u odnosu na prethodni mjesec. **Zdravstvenu zaštitu** u istom periodu koristilo je 36.648 lica ili 56,45% od ukupnog broja evidentiranih nezaposlenih i veći je za 126 lica ili 0,34% u odnosu na predhodni mjesec.

U aprilu/travnju i 2005 godine izdato je ukupno 73 radne dozvole stranim državljanima i licima bez državljanstva. Od tog broja je 31 radna dozvola licima sa VSS, 6 sa VŠS, 31 sa SSS, 3 sa NSS, 2 sa NKV.

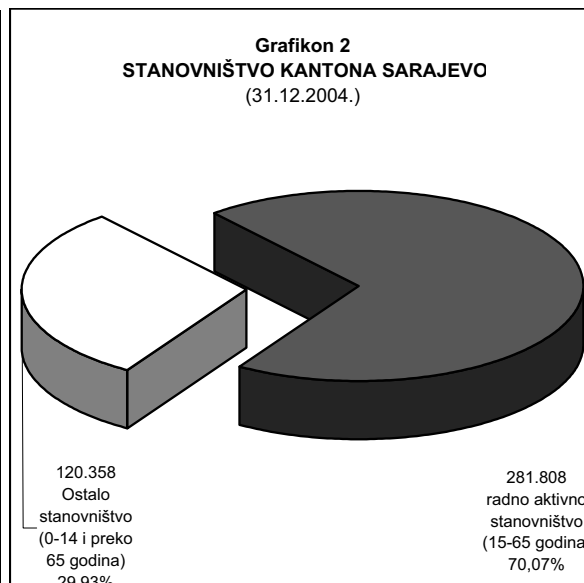
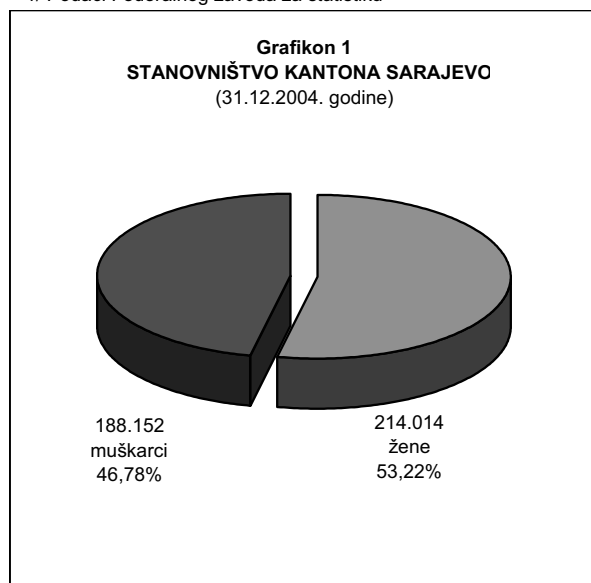
U aprilu/travnju i 2005. godine izdato je ukupno 2 pozitivna rješenja za ostvarenje prava na uplatu doprinosa za PIO i ostvarenje penzije i to za lica sa KV.

STANOVNIŠTVO, ZAPOSLENO OSOBLJE I REGISTROVANA NEZAPOSLENA LICA

Tabela 1

	STANOVNIŠTVO (31.XII. 2004.) ^{1/}				ZAPOSLENO OSOBLJE ^{1/} (31.III. 2005.)	REGISTROVANA NEZAPOSLENA LICA (30.IV. 2005.)	STOPA		% UČEŠĆA REGISTROV. NEZAPOSLENA LICA U BROJU RADNO AKTIVNOG STANOVN. (od 15 do 65)
	UKUPNO	Po godinama starosti					6x100 4	7x100 6+7	
		0 - 14	15 - 65	65 i preko					
1	2	3	4	5	6	7	8	9	10
CENTAR	67.974	10.475	46.487	11.012	34.005	7.043	73,15	17,16	15,15
HADŽIĆI	20.251	4.193	14.174	1.884	2.806	5.249	19,80	65,16	37,03
ILIDŽA	48.105	9.716	31.414	6.975	9.040	10.462	28,78	53,65	33,30
ILIJAS	15.414	3.217	10.578	1.619	1.732	4.510	16,37	72,25	42,64
NOVI GRAD	117.079	17.936	86.966	12.177	15.089	17.995	17,35	54,39	20,69
NOVO SARAJEVO	74.364	10.124	51.078	13.162	18.699	8.202	36,61	30,49	16,06
STARI GRAD	38.106	6.701	25.994	5.411	9.455	6.066	36,37	39,08	23,34
VOGOŠĆA	20.054	3.744	14.686	1.624	2.459	5.039	16,74	67,20	34,31
TRNOVO	819	145	431	243	199	360	46,17	64,40	83,53
KANTON SARAJEVO - Ukupno	402.166	66.251	281.808	54.107	93.484	64.926	33,17	40,99	23,04
FEDERACIJA BIH	2.327.690	424.122	1.637.278	266.290	378.744	331.639	23,13	46,68	20,26
% UČEŠĆA KS U FBIH	17,28	15,62	17,21	20,32	24,68	19,58			

1/ Podaci Federalnog zavoda za statistiku



ZAPOSLENOST ^{1/}

Ukupno - Kanton Sarajevo - općine

Tabela 2

mart / ožujak 2005. godine

	BROJ ZAPOSLENIH			INDEX	
	31.12.2004.	II 2005.	III 2005.	III 2005.	III 2005.
				31.12.2004.	II 2005.
KS UKUPNO	92.470	92.541	93.484	101,10	101,02
Hadžići	2.999	2.781	2.806	93,56	100,90
Iliđža	8.604	8.832	9.040	105,07	102,36
Ilijaš	1.464	1.697	1.732	118,31	102,06
Vogošća	2.430	2.413	2.459	101,19	101,91
Trnovo	200	185	199	99,50	107,57
UKUPNO GRAD	76.773	76.633	77.248	100,62	100,80
Centar	33.821	33.762	34.005	100,54	100,72
Novi Grad	14.623	14.952	15.089	103,19	100,92
Novo Sarajevo	18.509	18.496	18.699	101,03	101,10
Stari Grad	9.820	9.423	9.455	96,28	100,34

1/ Podaci Federalnog zavoda za statistiku

ZAPOSLENOST

Po područjima - Kanton Sarajevo

Tabela 3

mart / ožujak 2005. godine

PODRUČJE ^{1/}	BROJ ZAPOSLENIH			INDEX	
	31.12.2004.	II 2005.	III 2005.	III 2005.	III 2005.
				31.12.2004.	II 2005.
KS UKUPNO	92.470	92.541	93.484	101,10	101,02
A - Poljoprivreda, lov i šumarstvo	929	926	913	98,28	98,60
B - Ribarstvo	0	0	0	0,00	0,00
C - Rudarstvo	70	48	73	104,29	152,08
D - Prerađivačka industrija	13.789	12.617	12.673	91,91	100,44
E - Snabdijevanje el. energijom, gasom i vodom	3.637	3.700	3.697	101,65	99,92
F - Građevinarstvo	7.154	6.884	6.920	96,73	100,52
G - Trgovina	10.983	11.897	11.971	109,00	100,62
H - Ugostiteljstvo	4.435	4.344	4.434	99,98	102,07
I - Saobraćaj, skladištenje i veze	8.540	8.594	8.799	103,03	102,39
J - Finansijsko posredovanje	3.293	3.204	3.235	98,24	100,97
UKUPNO PRIVREDA	52.830	52.214	52.715	99,78	100,96
K - Poslovanje nekretninama iznajmljivanje i poslovne usl.	3.715	4.511	4.563	122,83	101,15
L - Javna uprava i odbrana; obavezno socijalno osiguranje	11.579	11.239	11.552	99,77	102,78
M - Obrazovanje	7.954	8.093	8.115	102,02	100,27
N - Zdravstvena i socijalna zaštita	7.909	7.871	7.893	99,80	100,28
O - Ostale javne, društvene, soc. i lične uslužne djelatnosti	6.243	6.373	6.388	102,32	100,24
P - Privatna domaćinstva sa zaposlenim licima	22	22	14	...	63,64
Q - Eksteritorijalne org. i tijela	1092	1092	1096	...	100,37
00 -Nerasp.po djelatnostima SKD	1126	1126	1148	...	101,95
UKUPNO NEPRIVREDA	39.640	40.327	40.769	...	771

1/ Prema standardnoj klasifikaciji djelatnosti

ZAPOSLENOST

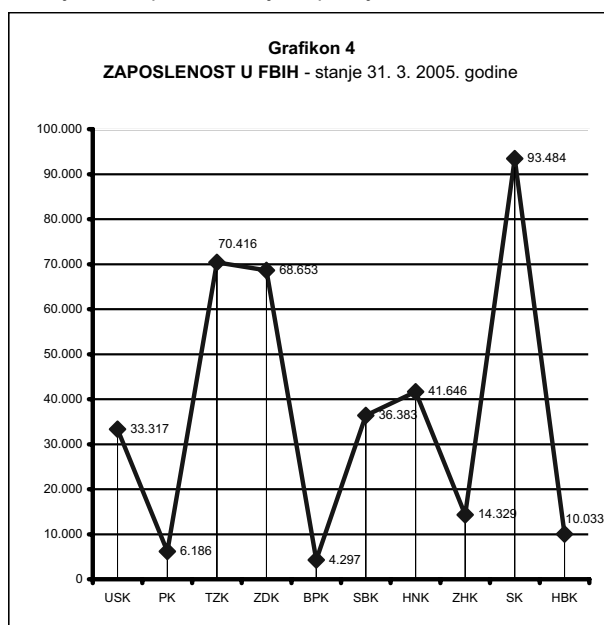
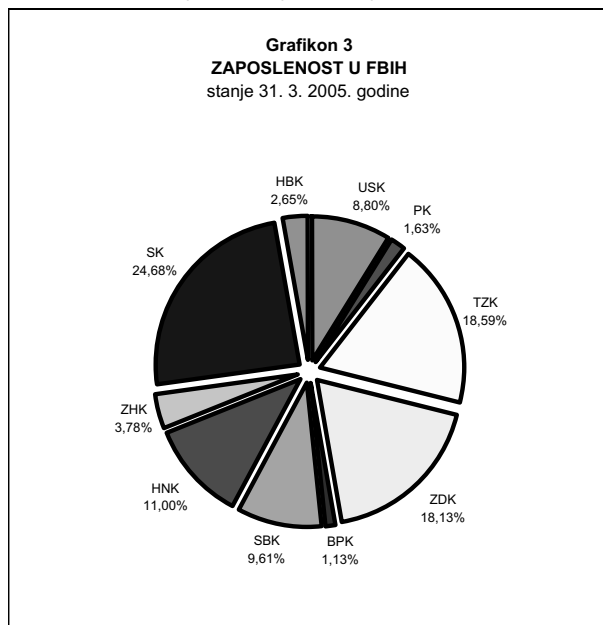
U FEDERACIJI BOSNE I HERCEGOVINE NA KANTONIMA

Tabela 3.1.

BROJ ZAPOSLENIH STANJE 28.II. 2005. GODINE											
PODRUČJE / ¹	USK	PK	TZK	ZDK	BPK	SBK	HNK	ZHK	KS	HBK	FBIH
SK UKUPNO	33.317	6.186	70.416	68.653	4.297	36.383	41.646	14.329	93.484	10.033	378.744
A - Poljoprivreda, lov i šumarstvo	928	269	2.487	2.082	48	1.406	1.062	371	913	528	10.094
B - Ribarstvo	31	0	1	4	0	15	88	51	0	0	190
C - Rudarstvo	145	216	8.638	5.407	0	1.158	94	93	73	262	16.086
D - Prerađivačka industrija	9.903	972	16.643	21.752	1.308	11.007	7.619	2.659	12.673	1.945	86.481
E - Snabdijevanje el. energijom, gasom i vodom	995	258	2.735	2.156	142	1.371	2.743	497	3.697	307	14.901
F - Građevinarstvo	2.116	156	3.704	4.289	224	1.331	2.681	855	6.920	664	22.940
G - Trgovina	4.371	1.229	8.101	8.452	480	6.043	6.275	4.439	11.971	1.507	52.868
H - Ugostiteljstvo	1.481	253	2.081	2.799	191	1.283	1.776	401	4.434	412	15.111
I - Saobraćaj, skladištenje i veze	1.520	390	5.051	4.379	214	1.805	3.690	914	8.799	975	27.737
J - Finansijsko posredovanje	619	85	984	657	57	292	1.511	270	3.235	166	7.876
UKUPNO PRIVREDA	22.109	3.828	50.425	51.977	2.664	25.711	27.539	10.550	52.715	6.766	254.284
K - Poslovanje nekretninama, iznajmljivanje i poslovne usl.	461	59	1.285	1.425	54	308	1.203	296	4.563	51	9.705
L - Javna uprava i odbrana; obavezno socijalno osiguranje	3.412	1.018	5.337	4.655	695	3.054	4.213	1.387	11.552	1.182	36.505
M - Obrazovanje	3.574	652	6.541	5.603	407	3.276	3.544	1.136	8.115	914	33.762
N - Zdravstvena i socijalna zaštita	2.427	501	5.077	3.876	359	3.040	3.277	657	7.893	883	27.990
O - Ostale javne, društvene, soc. i lične uslužne djelatnosti	1.118	128	1.399	1.117	118	966	1.770	292	6.388	207	13.503
P - Privatna domaćinstva sa zaposlenim licima	0	0	5	0	0	0	48	11	14	0	78
Q - Eksteritorijalne org. i tijela	5	0	0	0	0	0	0	0	1.096	30	1.131
00 - Neraspoređeno po djel.SKD	211	0	347	0	0	28	52	0	1.148	0	1.786
UKUPNO NEPRIVREDA/2	11.208	2.358	19.991	16.676	1.633	10.672	14.107	3.779	40.769	3.267	124.460

1/Prema standardnoj klasifikaciji zanimanja

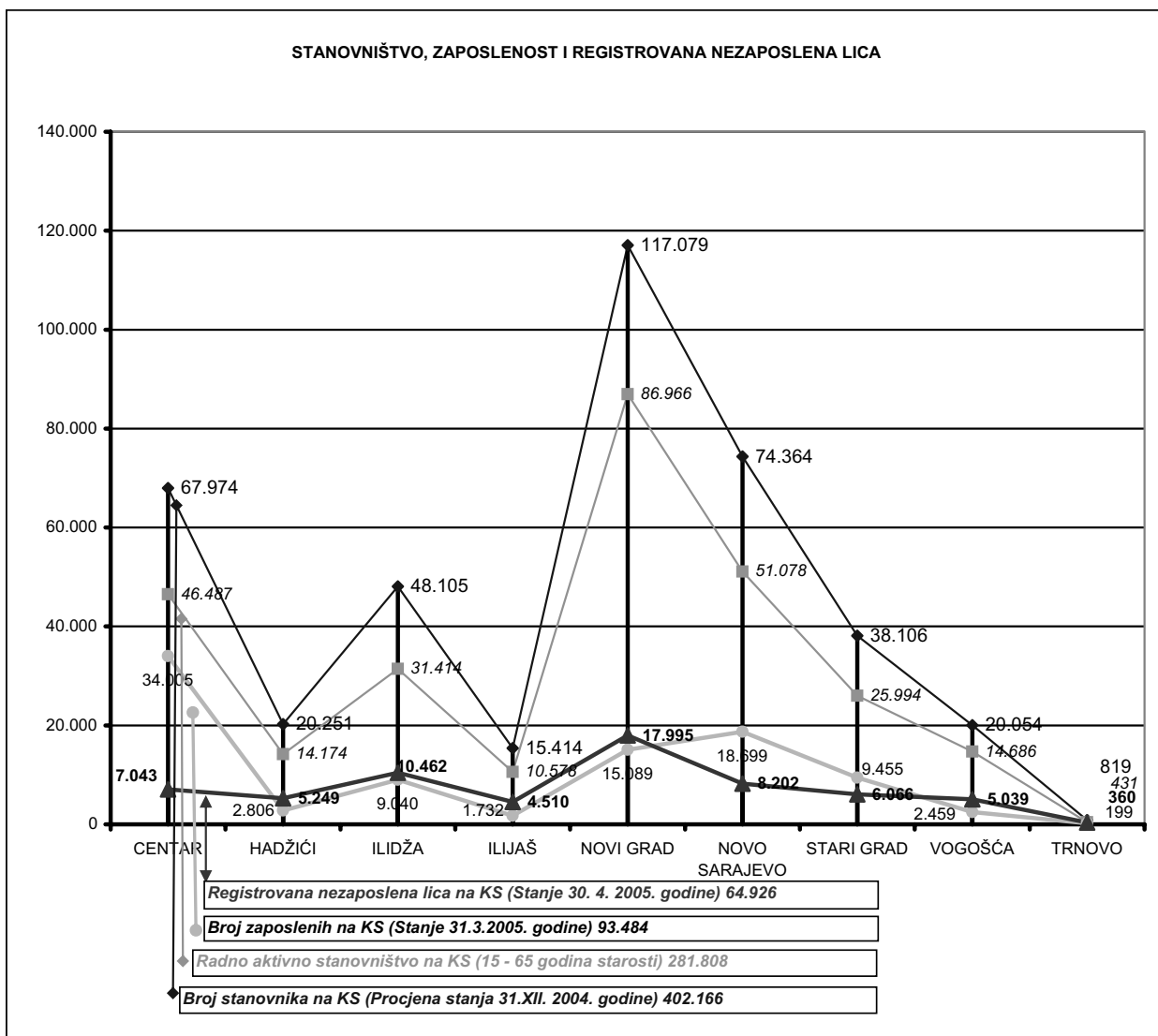
2/ Nisu uključeni zaposleni u vojsci i policiji



STANOVNIŠTVO, ZAPOSLENOST I REGISTROVANA NEZAPOSLENA LICA NA KANTONU SARAJEVO

Tabela 3.2.

	CENTAR	HADŽIĆI	ILIDŽA	ILIJAS	NOVI GRAD	NOVO SARAJEVO	STARI GRAD	VOGOŠĆA	TRNOVO	SARAJEVSKI KANTON
Broj stanovnika Procjena (stanje 31.XII. 2004.)	67.974	20.251	48.105	15.414	117.079	74.364	38.106	20.054	819	402.166
Radno aktivno stanovništvo (15 - 65)	46.487	14.174	31.414	10.578	86.966	51.078	25.994	14.686	431	281.808
Broj zaposlenih (Stanje 31.III. 2005.)	34.005	2.806	9.040	1.732	15.089	18.699	9.455	2.459	199	93.484
Registrovana nezaposlena lica (Stanje 30.IV. 2005.)	7.043	5.249	10.462	4.510	17.995	8.202	6.066	5.039	360	64.926



ZAPOSLENOST U KANTONU SARAJEVO PO PODRUČJIMA I ODJELJCIMA SKD

TABELA 3.3.

		31.XII 2003	III 2005	IV 2005
A	Poljoprivreda, lov i šumarstvo	948	974	974
	1 Poljoprivreda, lov i odgovarajuće uslužne djelatnosti	475	479	483
	2 Šumarstvo i šumarske usluge	473	495	491
B	Ribarstvo	0	0	0
	5 Ribarstvo, mrijestilište i ribnjaci, usluge u ribarstvu	0	0	0
C	Rudarstvo	63	101	107
	10 Vađenje ugljena i treseta	0	0	0
	13 Vađenje ruda metala	0	0	0
	14 Vađenje ostalih ruda i kamena	63	101	107
D	Prerađivačka industrija	17194	15327	15197
	15 Proizvodnja hrane i pića	3923	4054	4019
	16 Proizvodnja duhanskih proizvoda	436	413	414
	17 Proizvodnja tekstila	472	414	425
	18 Proizvodnja odjeće, dorada i bojenje krzna	837	521	510
	19 Prerada kože, izrada galanterije i obuće	290	276	275
	20 Prerada drveta i proizvodnja proizvoda od drveta, osim namještaja	1045	796	791
	21 Proizvodnja celuloze, papira i proizvoda od papira	46	41	41
	22 Izdavačka i štamparska djelatnost	2047	1985	1985
	23 Proizvodnja koksa, naftnih derivata i nukl. goriva	12	0	0
	24 Proizvodnja hemikalija i hemijskih proizvoda	783	710	709
	25 Proizvodnja proizvoda od gume i plastičnih masa	284	319	320
	26 Proizvodnja ostalih nemetalnih mineralnih proizvoda	618	606	627
	27 Proizvodnja metala	700	473	471
	28 Proizvodnja proizvoda od metala, osim mašina/strojeva	1660	1436	1451
	29 Proizvodnja mašina/strojeva i uređaja d.n.	1115	882	877
	30 Proizvodnja kancelarijskih mašina/strojeva i računara/kompjutera	215	218	218
	31 Proizvodnja elektr.mašina/strojeva i aparata.d.n.	846	364	271
	32 Proizvodnja radio televizijskih i komunikacijskih aparata i opreme	35	20	21
	33 Proizvodnja medicinskih, preciznih i optičkih instrumenata, satova	461	379	329
	34 Proizvodnja motornih vozila, prikolica i poluprikolica	313	383	394
	35 Proizvodnja ostalih prijevoznih sredstava	140	48	48
	36 Proizvodnja namještaja, prerađivačka industrija.d.n.	798	841	849
	37 Reciklaža	118	148	152
E	Snabdijevanje električnom energijom, gasom i vodom	3176	3157	3162
	40 Snabdijevanje električnom energijom gasom, parom i toplom vodom	1974	2000	1993
	41 Sakupljanje, prečišćavanje i distribucija vode	1202	1157	1169

ZAPOSLENOST U KANTONU SARAJEVO PO PODRUČJIMA I ODJELJCIMA SKD

nastavak

		31.XII 2003	III 2004	IV 2004
F	Građevinarstvo	8949	8614	8693
	45 Građevinarstvo	8949	8614	8693
G	Trgovina; popravak motornih vozila, motocikala te predmeta za vlastitu upotrebu i domaćinstvo	20666	20167	20304
	50 Trgovina motornim vozilima i motociklima, održavanje i popravak; trgovina na malo gorivima	2181	2158	2163
	51 Trgovina na veliko i posred. u trgovini, osim trgovine motornim vozilima	9715	10196	10280
	52 Trgovina na malo, osim trg. motor. vozil. i motoc., popr. predm. za vl. upot.	8770	7813	7861
H	Ugostiteljstvo	4655	4411	4437
	55 Ugostiteljstvo	4655	4411	4437
I	Saobraćaj, skladištenje i veze	9963	9688	9746
	60 Kopneni prevoz, cjevovodni transport	5832	5397	5408
	62 Vazdušni saobraćaj	88	70	75
	63 Prateće i pomoćne djelatnosti u saobraćaju i djelatnost putničkih agencija	1372	1325	1358
	64 Poštanske aktivnosti i telekomunikacije	2671	2896	2905
J	Finansijsko posredovanje	3659	3974	4012
	65 Finansijsko posredovanje, osim osiguranja i penzijskih fondova	2912	3231	3258
	66 Osiguranje i penzijski/mirovinski fondovi, osim obaveznog socijalnog osiguranja	559	576	576
	67 Pomoćne djelatnosti u finansijskom posredovanju	188	167	178
K	Poslovanje nekretninama, iznajmljivanje i poslovne usluge	7303	7873	7968
	70 Poslovanje nekretninama	510	587	591
	71 Iznajmljivanje mašina i opreme, bez rukovaoca; iznajmljivanje predmeta za ličnu upotrebu i domaćinstvo	129	140	136
	72 Računarske i srodne aktivnosti	593	604	607
	73 Istraživanje i razvoj	495	480	544
	74 Ostale poslovne djelatnosti	5576	6062	6090
L	Javna uprava i odbrana; obavezno socijalno osiguranje	22505	19643	19711
	75 Javna uprava i odbrana; obavezno socijalno osiguranje	22505	19643	19711
M	Obrazovanje	8061	8448	8469
	80 Obrazovanje	8061	8448	8469
N	Zdrastvena i socijalna zaštita	8377	8497	8585
	85 Zdrastvena i socijalna zaštita	8377	8497	8585
O	Ostale javne, društvene, socijalne i lične uslužne djelatnosti	7797	8221	8300
	90 Uklanjanje otpadnih voda, odvoz smeća i slično	1247	1226	1233
	91 Djelatnost organizacija na bazi učlanjenja, d.n.	1451	1772	1825
	92 Rekreativne, kulturne i sportske djelatnosti	3248	3365	3365
	93 Ostale uslužne djelatnosti	1851	1858	1877
p	Privatna domaćinstva sa zaposlenim osobama	11	6	6
	95 Privatna domaćinstva sa zaposlenim osobama	11	6	6
Q	Eksteritorijalne organizacije i tijela	1367	1208	1272
	99 Eksteritorijalne organizacije i tijela	1367	1208	1272
	UKUPNO	124694	120309	120943

*Izvor podataka: ERC ZIPO

POSREDOVANJE JAVNE USTANOVE "SLUŽBA ZA ZAPOSŁJAVANJE KANTONA SARAJEVO" SARAJEVO

Po biroima

Tabela 4

april / travanj 2005. godine

	Podnijete prijave o slob. rad. mjestima	Realizovane prijave	Zaposleni sa eviden. lica koja traže zapos.	Prestanci radnog odnosa
KS UKUPNO	94	42	781	206
Hadžići	10	0	52	32
Iliđža	13	7	111	27
Ilijaš	2	35	33	9
Vogošća	0	0	51	12
Trnovo	0	0	3	2
UKUPNO GRAD	69	0	531	124
Centar	31	0	130	21
Novi Grad	23	0	204	51
Novo Sarajevo	15	0	124	38
Stari Grad	0	0	73	14

POSREDOVANJE JAVNE USTANOVE "SLUŽBA ZA ZAPOSŁJAVANJE KANTONA SARAJEVO" SARAJEVO

Učešće žena, indexi

Tabela 5

april / travanj 2005. godine

	UKUPNO		INDEX	ŽENE		INDEX
	III 2005.	IV 2005.	IV III	III 2005.	IV 2005.	IV III
Podnijete prijave o potrebama za radnici.	58	94	162,07	14	24	171,43
Real. prijave o slobodn- im radnim mjestima	27	42	155,56	9	24	266,67
Zapos. sa evidencije lica koja traže zapos.	578	781	135,12	289	375	129,76
Prestan. rad. odnosa	303	206	67,99	119	75	63,03

REGISTROVANA NEZAPOSLENOST

Lica koja traže zaposlenje, lica koja prvi put traže zaposlenje i prijavljena lica u toku mjeseca po biroima

Tabela 6

april / travanj 2005. godine

	Lica koja traže zaposlenje	Od kolone UKUPNO prvi put	Prijavljena lica koja traže zaposlenje - u toku izvještajnog mjeseca
KS UKUPNO	64.926	30.582	1.481
Hadžići	5.249	3.271	106
Iliđža	10.462	4.833	228
Ilijaš	4.510	2.849	83
Vogošća	5.039	2.662	88
Trnovo	360	180	7
UKUPNO GRAD	39.306	16.787	969
Centar	7.043	2.985	205
Novi Grad	17.995	8.047	402
Novo Sarajevo	8.202	3.142	226
Stari Grad	6.066	2.613	136

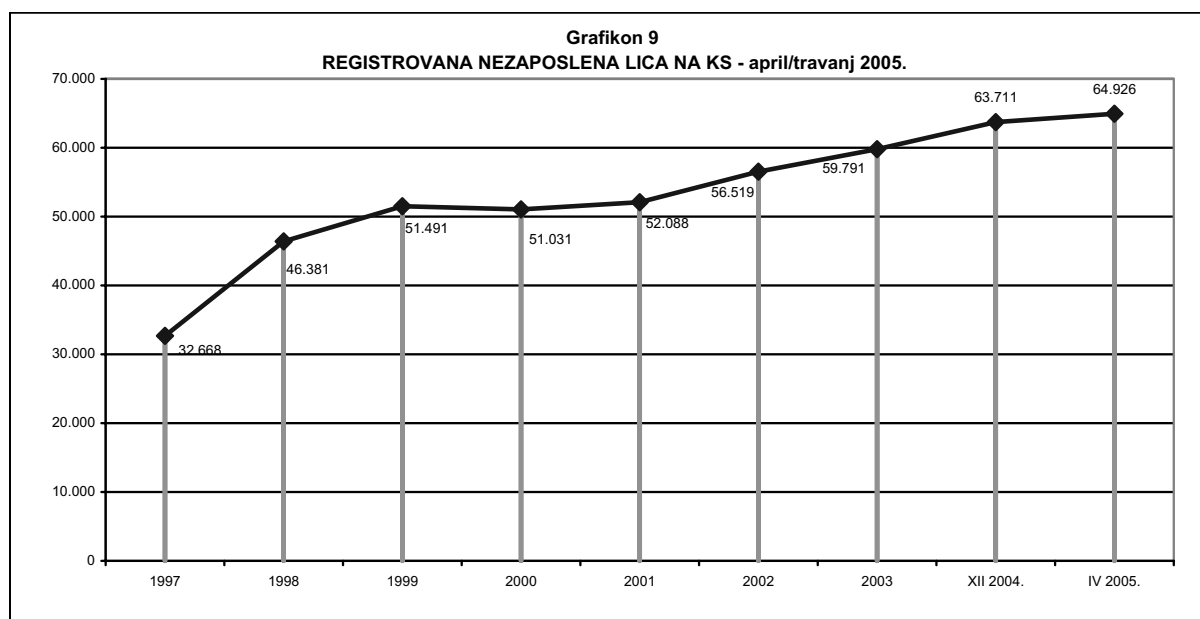
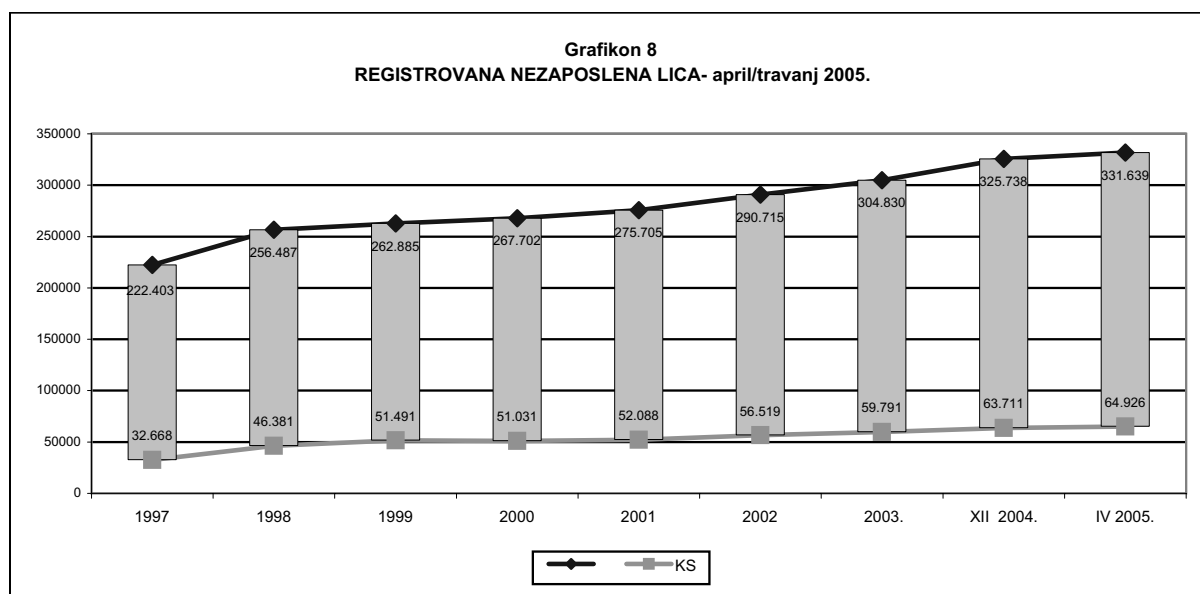
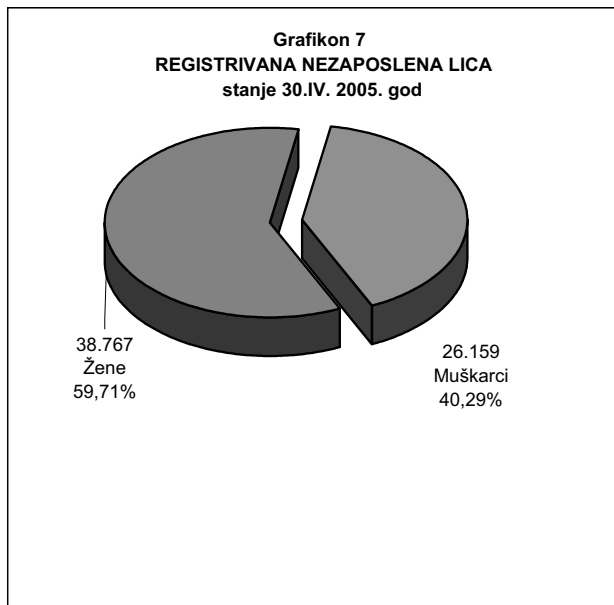
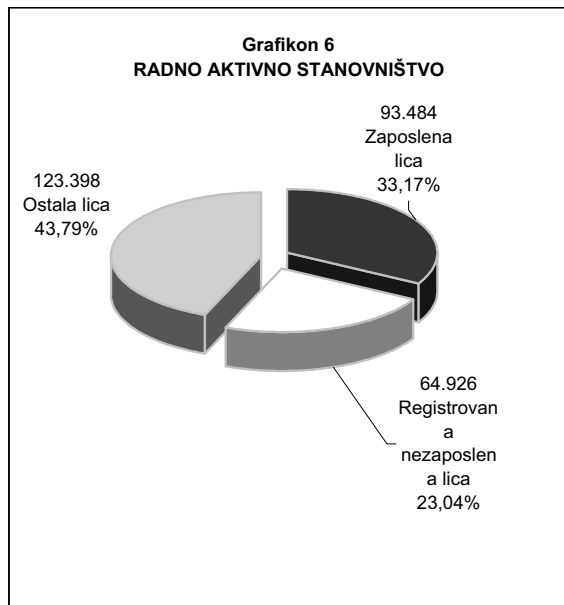
REGISTROVANA NEZAPOSLENA LICA

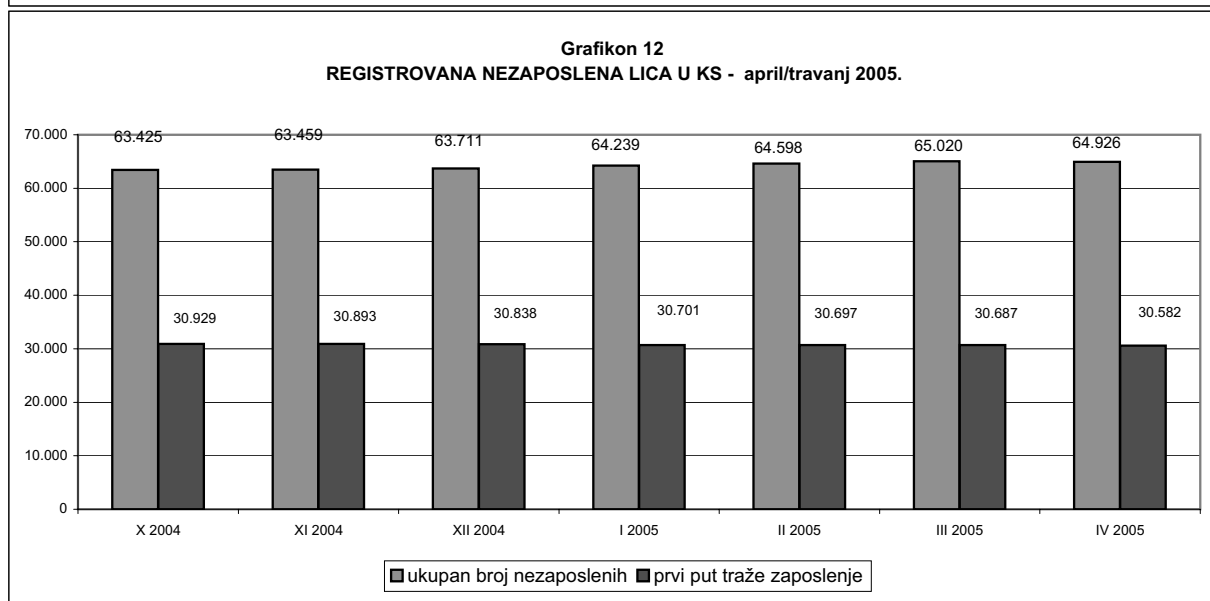
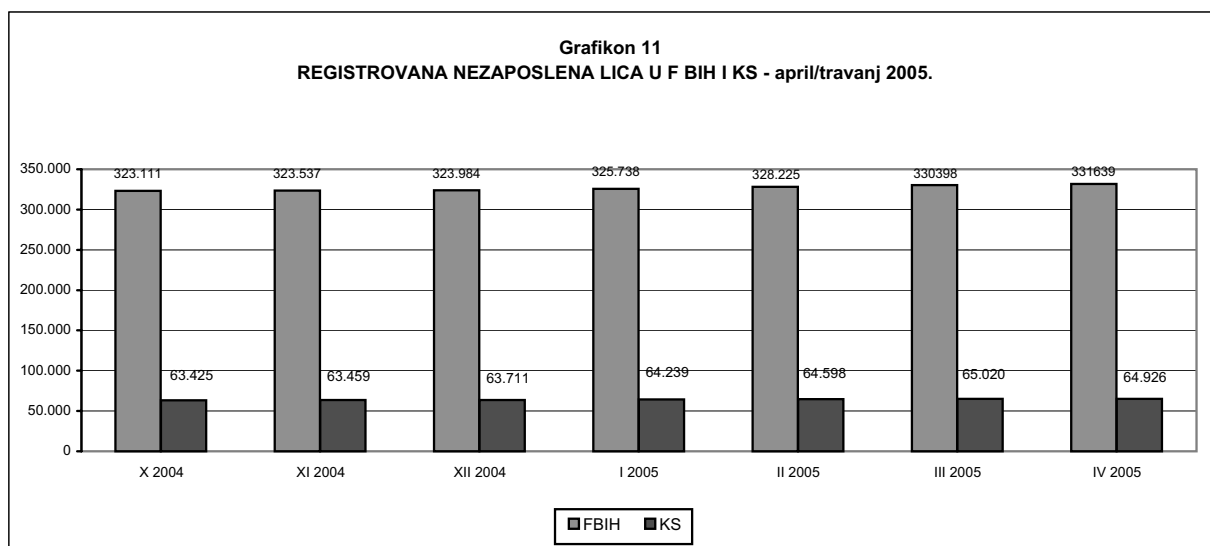
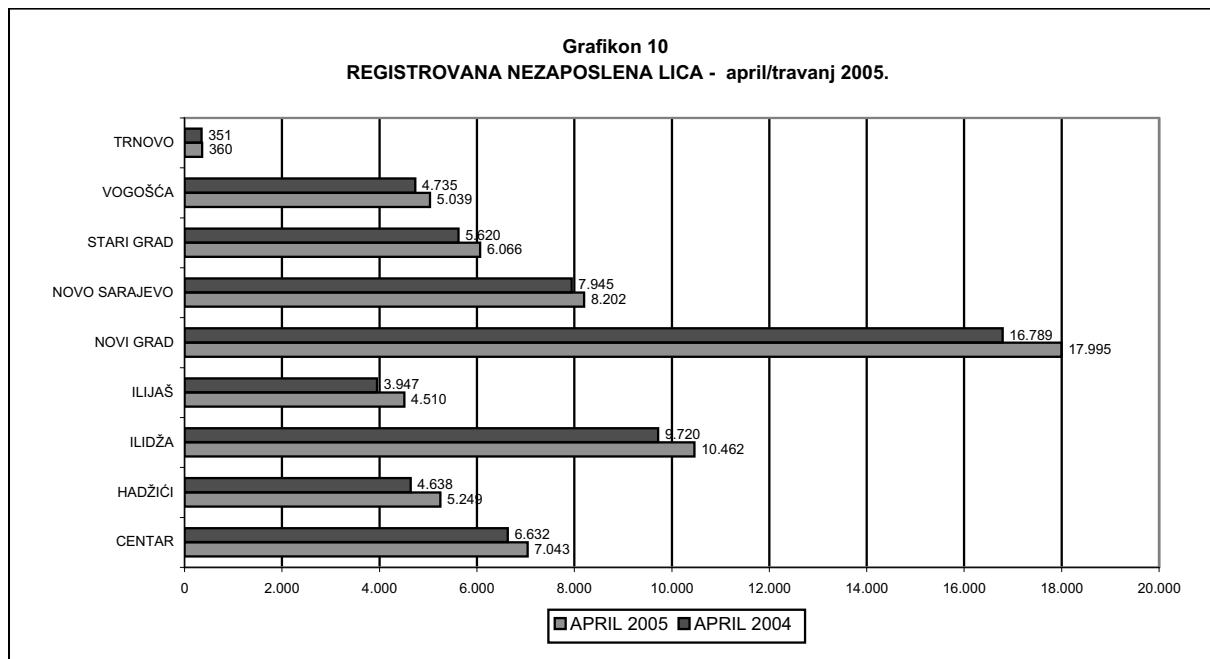
Tabela 7

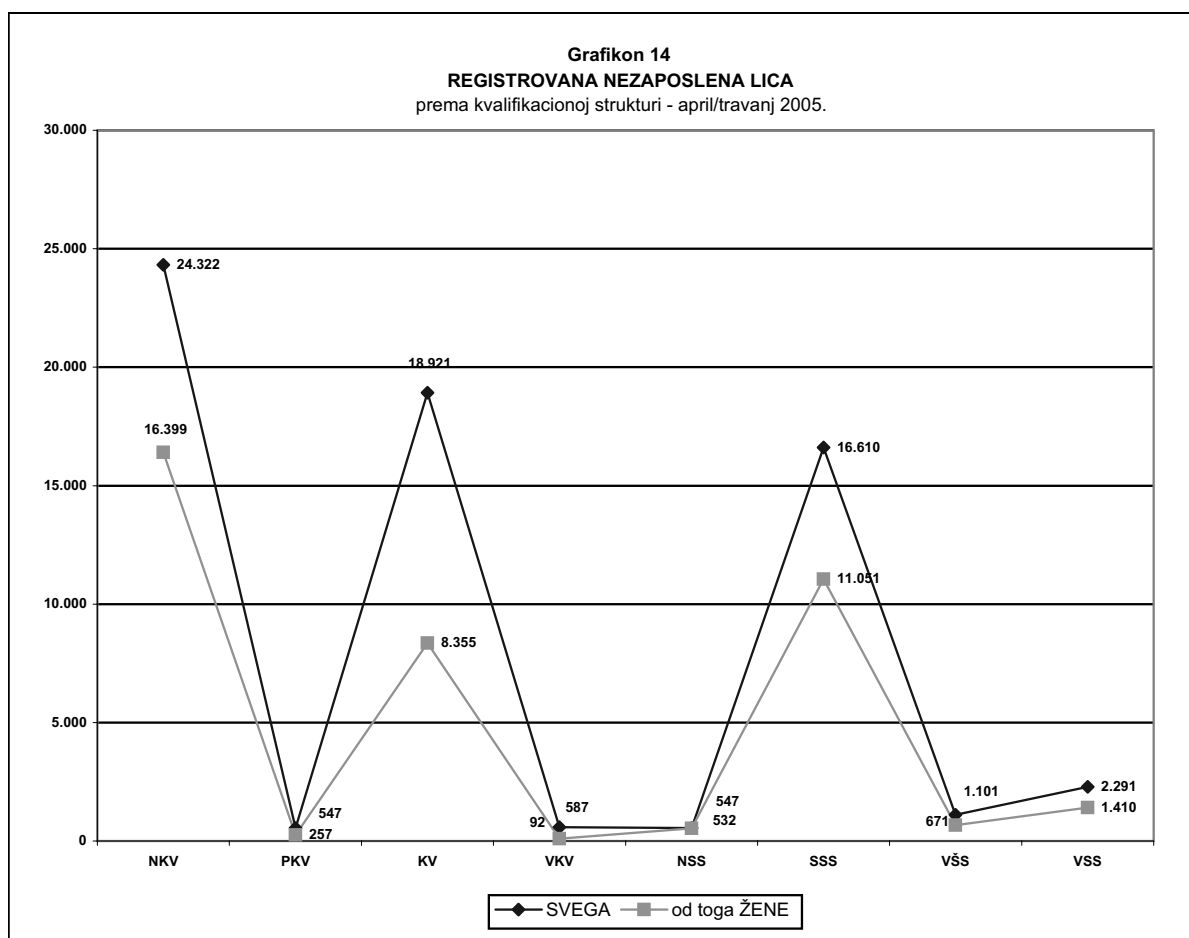
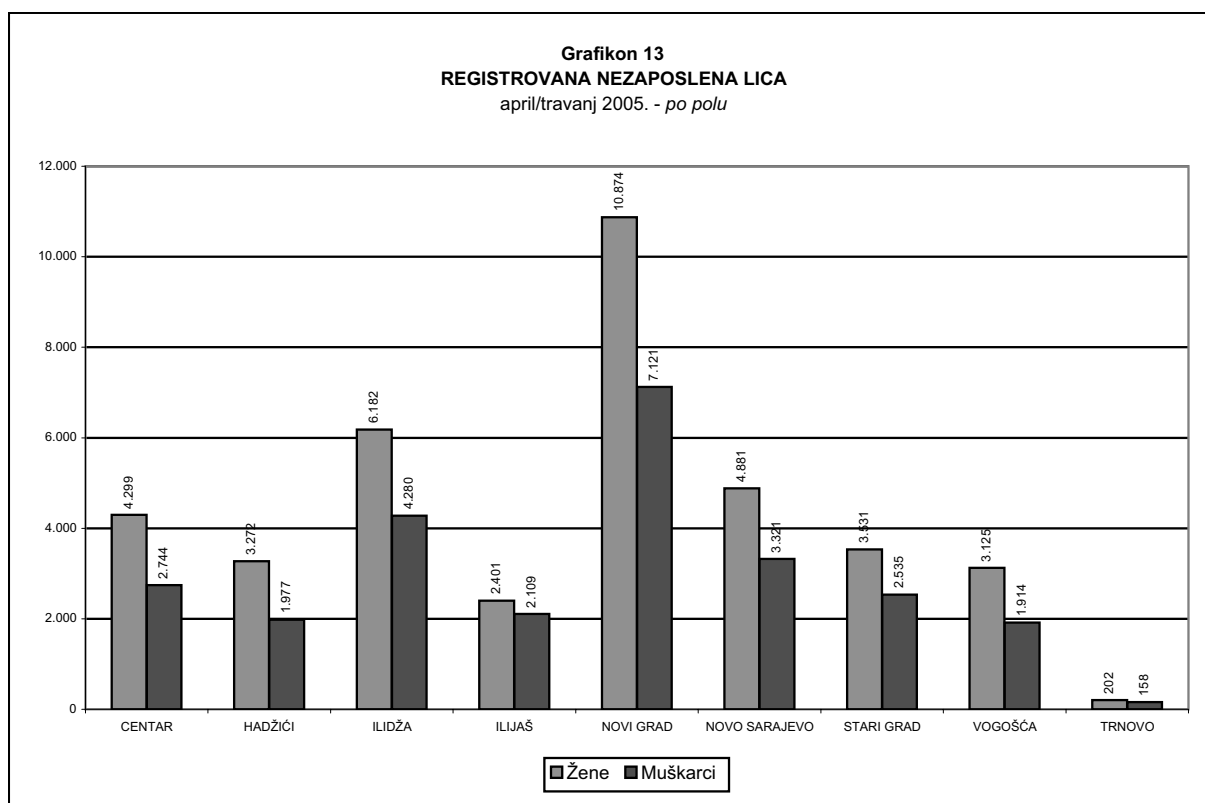
		UKUPNO	CENTAR	HADŽIĆI	ILIDŽA	ILIJAS	NOVI GRAD	NOVO SARAJEVO	STARI GRAD	VOGOŠĆA	TRNOVO ^{1/}
Stanje	31. XII. 1997.	32.668	3.742	2.022	5.923	1.461	9.408	4.615	2.839	2.658	0
	31. XII.1998.	46.381	5.523	3.003	8.292	2.435	12.603	6.866	4.013	3.646	0
	31.XII. 1999.	51.491	5.973	3.517	8.785	3.140	14.549	7.242	4.195	4.090	0
	31.XII. 2000.	51.031	5.800	3.687	8.201	3.273	14.457	7.221	4.371	4.021	0
	31.XII. 2001.	52.088	6.170	3.914	7.954	3.329	14.432	7.482	4.677	4.077	53
	31.XII. 2002.	56.519	6.338	4.142	8.958	3.693	15.257	8.109	5.310	4.424	288
	31.XII. 2003.	59.791	6.575	4.484	9.399	3.950	16.640	8.099	5.585	4.710	349
	31.XII. 2004.	63.711	6.921	5.074	10.215	4.348	17.529	8.160	6.030	5.064	370
	30.IV.2005.	64.926	7.043	5.249	10.462	4.510	17.995	8.202	6.066	5.039	360

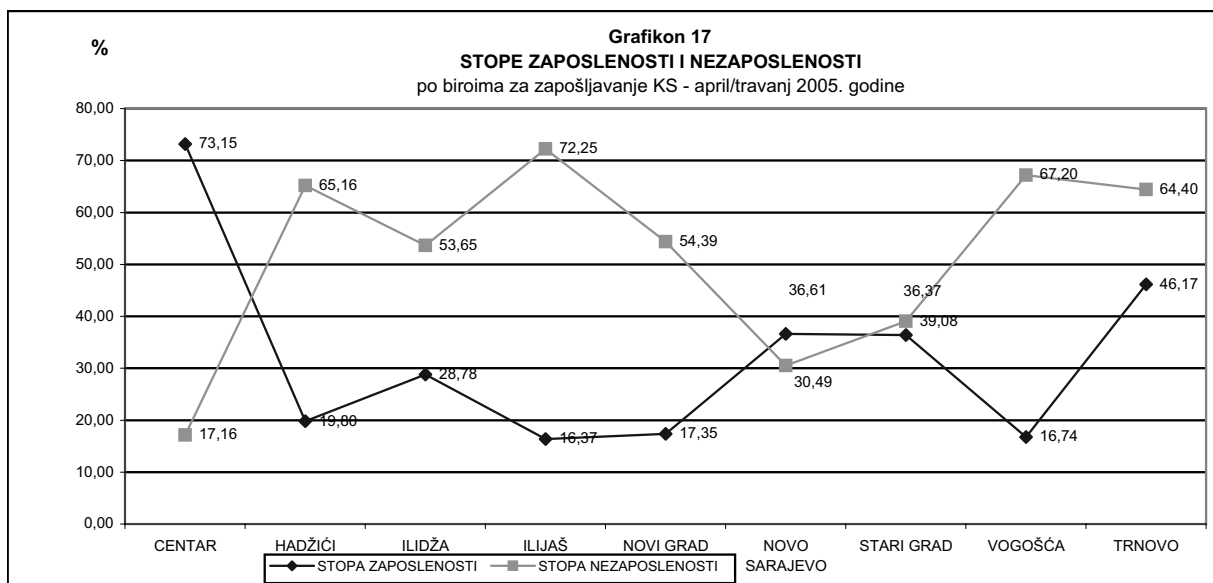
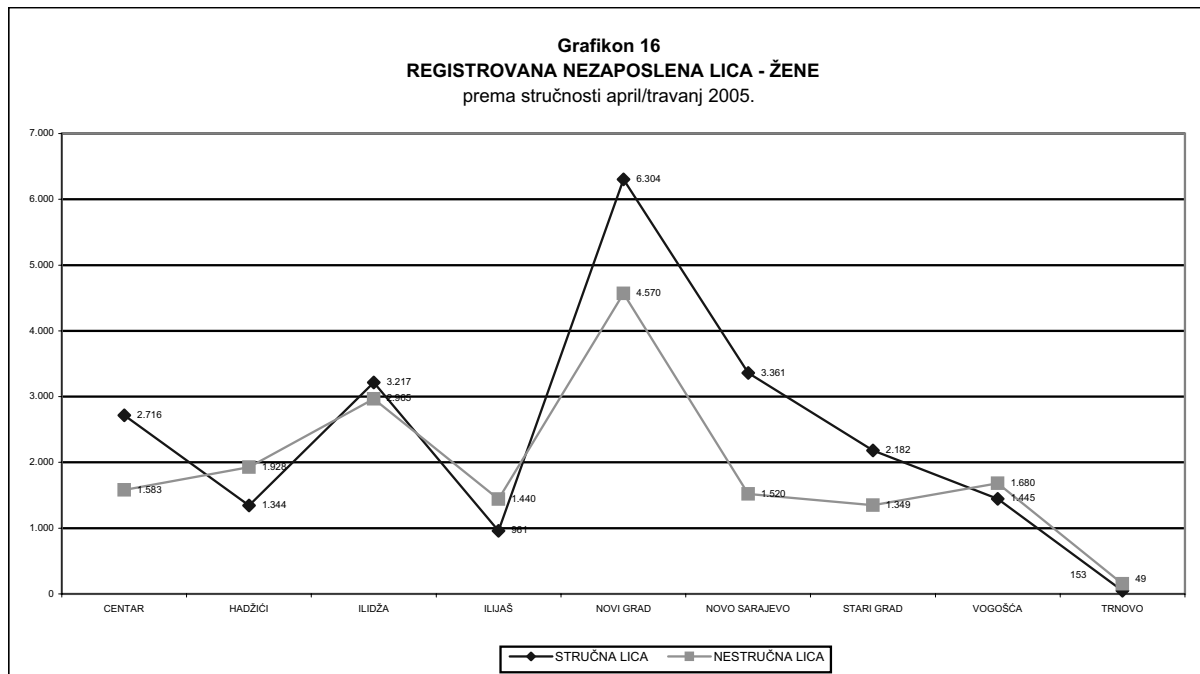

Stanje	31.X.2004.	63.425	6.846	4.992	10.127	4.316	17.536	8.195	5.974	5.078	361
	30.XI.2004.	63.459	6.857	5.021	10.146	4.316	17.568	8.149	5.986	5.053	363
	31.XII. 2004.	63.711	6.921	5.074	10.215	4.348	17.529	8.160	6.030	5.064	370
	31.I. 2005.	64.239	6.962	5.150	10.288	4.367	17.777	8.242	6.051	5.033	369
	28.II.2005.	64.598	6.981	5.210	10.356	4.407	17.975	8.211	6.028	5.060	370
	31.III.2005.	65.020	7.041	5.257	10.453	4.484	18.036	8.246	6.073	5.068	362
	30.IV.2005.	64.926	7.043	5.249	10.462	4.510	17.995	8.202	6.066	5.039	360
	APRIL / TRAVANJ 2005.										
UKUPNO	Svega	64.926	7.043	5.249	10.462	4.510	17.995	8.202	6.066	5.039	360
	Žene	38.767	4.299	3.272	6.182	2.401	10.874	4.881	3.531	3.125	202
NKV	Svega	24.322	2.161	2.652	4.105	2.248	6.477	2.181	1.986	2.285	227
	Žene	16.399	1.478	1.906	2.801	1.392	4.359	1.400	1.283	1.627	153
PKV	Svega	547	58	22	139	63	110	72	49	33	1
	Žene	257	23	18	66	28	58	28	17	19	0
KV	Svega	18.921	1.908	1.467	3.142	1.386	5.397	2.261	1.848	1.426	86
	Žene	8.355	868	634	1.290	528	2.487	1.083	822	618	25
VKV	Svega	587	54	26	119	37	160	84	51	54	2
	Žene	92	12	4	15	1	31	18	6	5	0
NSS	Svega	547	86	4	101	21	154	96	51	34	0
	Žene	532	82	4	98	20	153	92	49	34	0
SSS	Svega	16.610	2.091	1.011	2.512	680	4.760	2.729	1.725	1.062	40
	Žene	11.051	1.377	671	1.712	405	3.217	1.784	1.129	734	22
VŠS	Svega	1.101	168	24	132	23	306	260	132	53	3
	Žene	671	104	13	79	8	199	151	87	28	2
VSS	Svega	2.291	517	43	212	52	631	519	224	92	1
	Žene	1.410	355	22	121	19	370	325	138	60	0

1/ Evidencija nezaposlenih lica vođena je u Birou za zapošljavanje Iliđza do 2001. godine

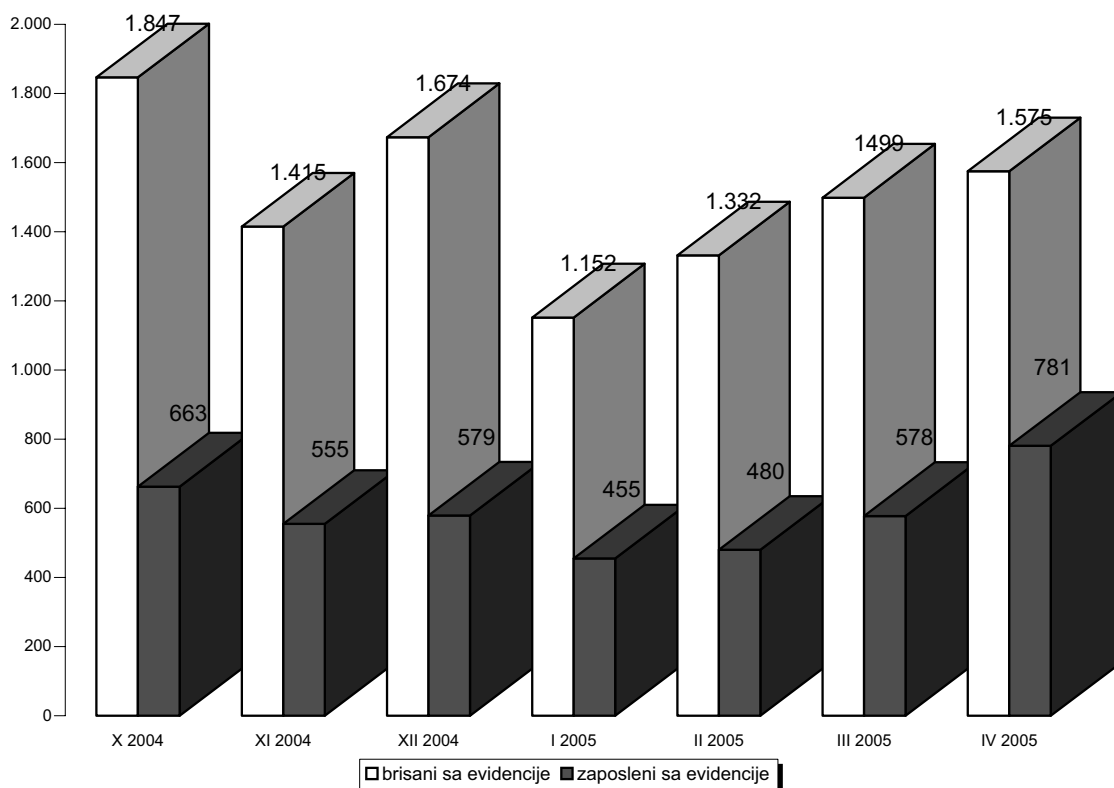




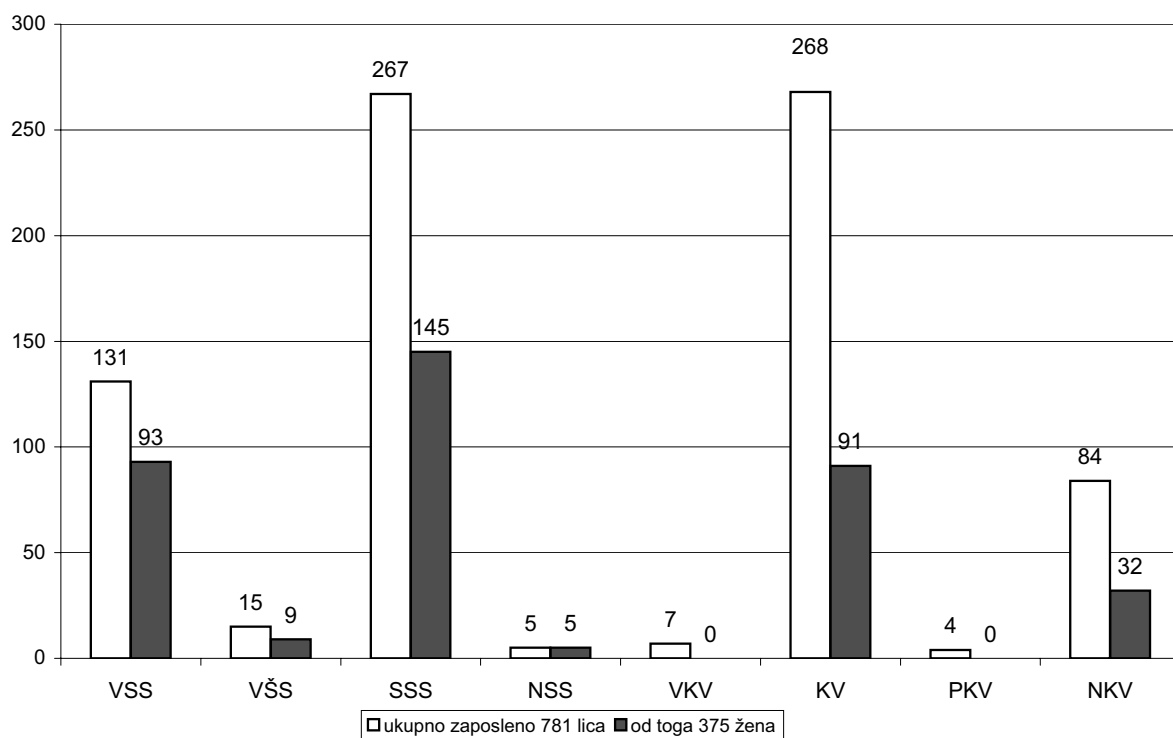




Grafikon 18
STRUKTURA BRISANIH I ZAPOSLENIH LICA SA EVIDENCIJE KS - april/travanj 2005.



Grafikon 19
kvalifikaciona struktura lica zaposlenih s evidencije JU "Služba za zapošljavanje Kantona Sarajevo" - april/travanj 2005. godine



REGISTROVANA NEZAPOSLENOST

Učešće žena, indexi

Tabela 8

april / travanj 2005. godine

	UKUPNO		INDEX	ŽENE		INDEX
	III	IV	IV	III	IV	IV
	2005.	2005.	III	2005.	2005.	III
1. Lica koja traže zaposlenje	65.020	64.926	99,86	38.753	38.767	100,04
2. Od kolone UKUPNO prvi put traže zaposlenje	30.767	30.582	99,40	20.779	20.688	99,56
3. Prijavljena lica koja traže zaposlenje -u toku izvještaj. mj	1.921	1.481	77,10	939	758	80,72

REGISTROVANA NEZAPOSLENOST

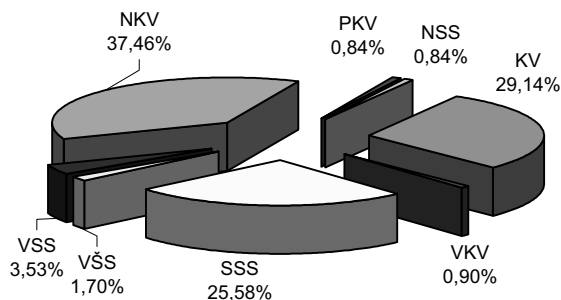
Kvalifikaciona struktura

Tabela 9

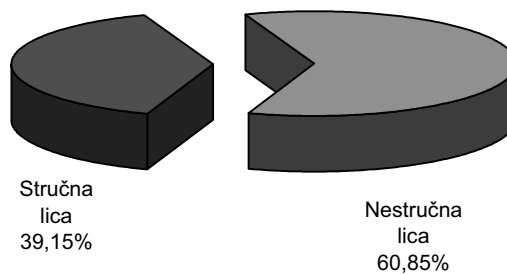
april / travanj 2005. godine

	Lica koja traže zaposlenje Svega	Od kolone - Svega prvi put traže zap.	Novoprijavljena lica koja traže zaposl. u toku izvještajnog mjeseca
SVEUKUPNO	64.926	30.582	1.481
Stručna lica ukupno	39.510	16.657	1.059
KV	18.921	7.527	468
VKV	587	19	16
SSS	16.610	7.684	416
VŠS	1.101	301	39
VSS	2.291	1.126	120
Nestruč. lica ukupno	25.416	13.925	422
NKV	24.322	13.633	400
PKV	547	218	11
NSS	547	74	11

Grafikon 20.
Kvalifikaciona struktura registrovanih nezaposlenih lica - april / travanj 2005.



Grafikon 21.
Registrovana nezaposlena lica prema stručnoj spremi - april / travanj 2005.



REGISTROVANA NEZAPOSLENOST

Demobilisani vojni obveznici, članovi porodica poginulih boraca,
ratni vojni invalidi, ostali invalidi - biro

Tabela 10

april / travanj 2005. godine

	Demobilisani vojni obveznici	Članovi porodica poginulih boraca-šehida	Ratni vojni invalidi	Ostali invalidi
KS UKUPNO	7.882	1.557	1.946	592
Hadžići	658	151	109	25
Ilić	1.346	156	289	60
Ilijaš	356	78	70	29
Vogošća	641	259	146	36
Trnovo	89	21	17	4
Grad Sarajevo	4.792	892	1.315	438
Centar	653	141	190	60
Novi Grad	2.059	421	569	210
Novo Sarajevo	1.192	205	313	88
Stari Grad	888	125	243	80

REGISTROVANA NEZAPOSLENOST

Demobilisani vojni obveznici, članovi porodica poginulih boraca,
ratni vojni invalidi, ostali invalidi - kvalifikaciona i polna struktura

Tabela 11

april / travanj 2005. godine

		UKUPNO OVE KATEGORIJE NEZAPOSLENIH			DEMIBIL.	ČL.šeh.por.	RVI	OSTALI invalidi
		III 2005.	IV 2005.	IV III	IV 2005.	IV 2005.	IV 2005.	IV 2005
UKUPNO	SVEGA	11.702	11.977	102,35	7.882	1.557	1.946	592
	žene	1.707	1.805	105,74	450	1.061	45	249
VSS	SVEGA	164	146	89,02	90	26	25	5
	žene	24	26	108,33	6	16	2	2
VŠS	SVEGA	147	149	101,36	110	8	29	2
	žene	18	19	105,56	9	7	2	1
SSS	SVEGA	1.796	1.883	104,84	1.149	369	292	73
	žene	413	445	107,75	123	276	16	30
VKV	SVEGA	284	285	100,35	218	5	59	3
	žene	1	1	100,00	0	1	0	0
KV	SVEGA	4.244	4.337	102,19	2.910	471	724	232
	žene	405	422	104,20	107	224	9	82
Stručna lica	SVEGA	6.635	6.800	102,49	4.477	879	1.129	315
	žene	861	913	106,04	245	524	29	115
NKV	SVEGA	4.802	4.902	102,08	3.264	648	790	200
	žene	765	808	105,62	187	512	13	96
PKV	SVEGA	227	232	102,20	124	11	23	74
	žene	48	48	100,00	6	7	0	35
NSS	SVEGA	38	43	113,16	17	19	4	3
	žene	33	36	109,09	12	18	3	3
Nestručna lica	SVEGA	5.067	5.177	102,17	3.405	678	817	277
	žene	846	892	105,44	205	537	16	134

REGISTROVANA NEZAPOSLENOST

Po biroima, učešće žena, indexi

Tabela 12

april / travanj 2005. godine

	UKUPNO		INDEX	ŽENE		INDEX
	III	IV	IV	III	IV	IV
	2005.	2005.	III	2005.	2005.	III
9. KANTON SARAJEVO						
UKUPNO	65.020	64.926	99,86	38.753	38.767	100,04
Hadžići	5.257	5.249	99,85	3.264	3.272	100,25
Iliđža	10.453	10.462	100,09	6.155	6.182	100,44
Ilijaš	4.484	4.510	100,58	2.402	2.401	99,96
Vogošća	5.068	5.039	99,43	3.130	3.125	99,84
Trnovo	362	360	99,45	202	202	100,00
Ukupno Grad	39.396	39.306	99,77	23.600	23.585	99,94
Centar	7.041	7.043	100,03	4.305	4.299	99,86
Novi Grad	18.036	17.995	99,77	10.849	10.874	100,23
Novo Sarajevo	8.246	8.202	99,47	4.904	4.881	99,53
Stari Grad	6.073	6.066	99,88	3.542	3.531	99,69

REGISTROVANA NEZAPOSLENOST I ZAPOSŁJAVANJE

Tabela 13

april / travanj 2005. godine

	UKUPNO	P O P C I N A M A								
		Hadžići	Iliđža	Ilijaš	Vogošća	Trnovo	Centar	Novi Grad	Novo Sarajevo	Stari Grad
Prestanci rad. odnosa	206	32	27	9	12	2	21	51	38	14
Podnijete prijave potr. za radnicima	94	10	13	2	0	0	31	23	15	0
- na neodr.	23	5	13	0	0	0	0	0	5	0
Realizovan. prijave potr.	42	0	7	35	0	0	0	0	0	0
- na neodr.	35	0	7	28	0	0	0	0	0	0
Brisani sa evidencije	1.575	114	219	57	117	9	203	443	270	143
Zaposleni sa evidenc.	781	52	111	33	51	3	130	204	124	73
Novoprijav. lica u toku mj	1.481	106	228	83	88	7	205	402	226	136
Lica koja traže zapos.	64.926	5.249	10.462	4.510	5.039	360	7.043	17.995	8.202	6.066
Od UKUPNO prvi put traže zapos.	30.582	3.271	4.833	2.849	2.662	180	2.985	8.047	3.142	2.613
DVO	7.882	658	1.346	356	641	89	653	2.059	1.192	888
Čl. porodica pogin. borac.	1.557	151	156	78	259	21	141	421	205	125
RVI	1.946	109	289	70	146	17	190	569	313	243
Ostali inval.	592	25	60	29	36	4	60	210	88	80
Korisnici NN	1.610	58	224	34	103	5	177	528	300	181
- NN iz inos.	0	0	0	0	0	0	0	0	0	0
Korisnici ZZ	36.648	2.516	4.628	2.498	2.661	143	4.255	10.888	5.180	3.879
Povratnici iz inostrans.	443	0	0	0	0	0	0	0	443	0

PREGLED BROJA IZDATIH RADNIH DOZVOLA STRANIM DRŽAVLJANIMA I LICIMA BEZ DRŽAVLJANSTVA PO STEPENU STRUČNE SPREME

Tabela 14

april / travanj 2005. godine

	Stepen stručnog obrazovanja									
	Ukupno	VSS	VŠS	SSS	NSS	VKV	KV	PKV	NKV	
Svega	73	31	6	31	3	0	0	0	0	2
Žena	19	4	3	12	0	0	0	0	0	0

SOCIJALNA I MATERIJALNA SIGURNOST NEZAPOSLENIH

Korisnici novčane naknade i zdravstvenog osiguranja

Tabela 15

april / travanj 2005. godine

	Korisnici novčane naknade			Korisnici zdravstvenog osiguranja	
	Ukupno	žene	Od Ukupno iz inostranstva	Ukupno	žene
KS UKUPNO	1.610	837	0	36.648	20.061
Hadžići	58	24	0	2.516	1.296
Ilidža	224	108	0	4.628	2.298
Ilijaš	34	9	0	2.498	1.136
Vogošća	103	45	0	2.661	1.479
Trnovo	5	4	0	143	59
Grad Sarajevo	1.186	647	0	24.202	13.793
Centar	177	104	0	4.255	2.547
Novi Grad	528	279	0	10.888	6.158
Novo Sarajevo	300	174	0	5.180	2.961
Stari Grad	181	90	0	3.879	2.127

SOCIJALNA I MATERIJALNA SIGURNOST NEZAPOSLENIH

Korisnici novčane naknade i zdravstvenog osiguranja - kvalifikaciona i polna struktura

Tabela 16

april / travanj 2005. godine

	KORISNICI NOV. NAKNADE		INDEKS	KORISNICI Z. ZAŠTITE		INDEX
	UKUPNO		UKUPNO	III	IV	IV
	III 2005.	IV 2005.	IV / III	2005.	2005.	III
UKUPNO						
SVEGA	1460	1610	110,27	36522	36648	100,34
žene	668	837	125,30	18644	20061	107,60
NKV						
SVEGA	292	362	123,97	10918	10965	100,43
žene	124	199	160,48	6220	6262	100,68
PKV						
SVEGA	6	14	233,33	353	355	100,57
žene	0	6	-	145	147	101,38
KV						
SVEGA	502	582	115,94	11642	11697	100,47
žene	165	253	153,33	4877	4901	100,49
VKV						
SVEGA	26	28	107,69	407	408	100,25
žene	0	1	-	51	67	131,37
NSS						
SVEGA	6	7	116,67	335	335	100,00
žene	5	6	120,00	262	325	124,05
SSS						
SVEGA	468	465	99,36	10534	10560	100,25
žene	283	289	102,12	5982	6908	115,48
VSS						
SVEGA	31	37	119,35	722	729	100,97
žene	14	20	142,86	363	440	121,21
VSS						
SVEGA	129	115	89,15	1611	1599	99,26
žene	77	63	81,82	744	1011	135,89

PREGLED BROJA POZITIVNIH RJEŠENJA ZA OSTVARENJE PRAVA PO OSNOVU ČLANA 31.

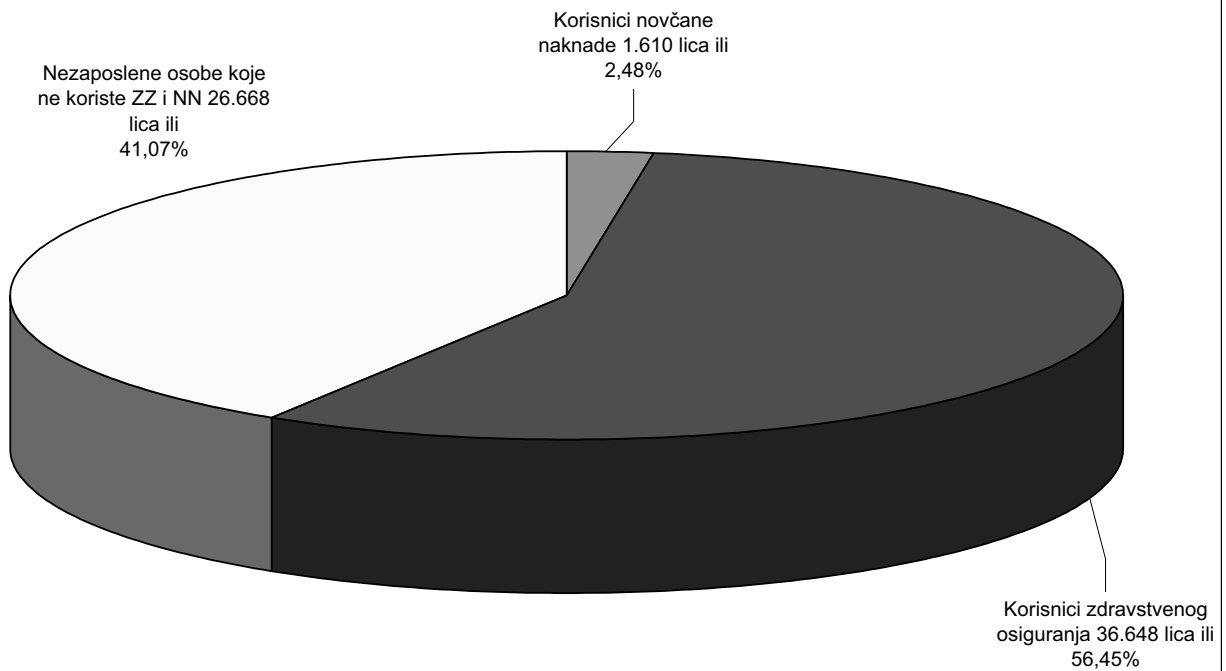
Ostvarenje prava na uplatu doprinosa za PIO

Tabela 17

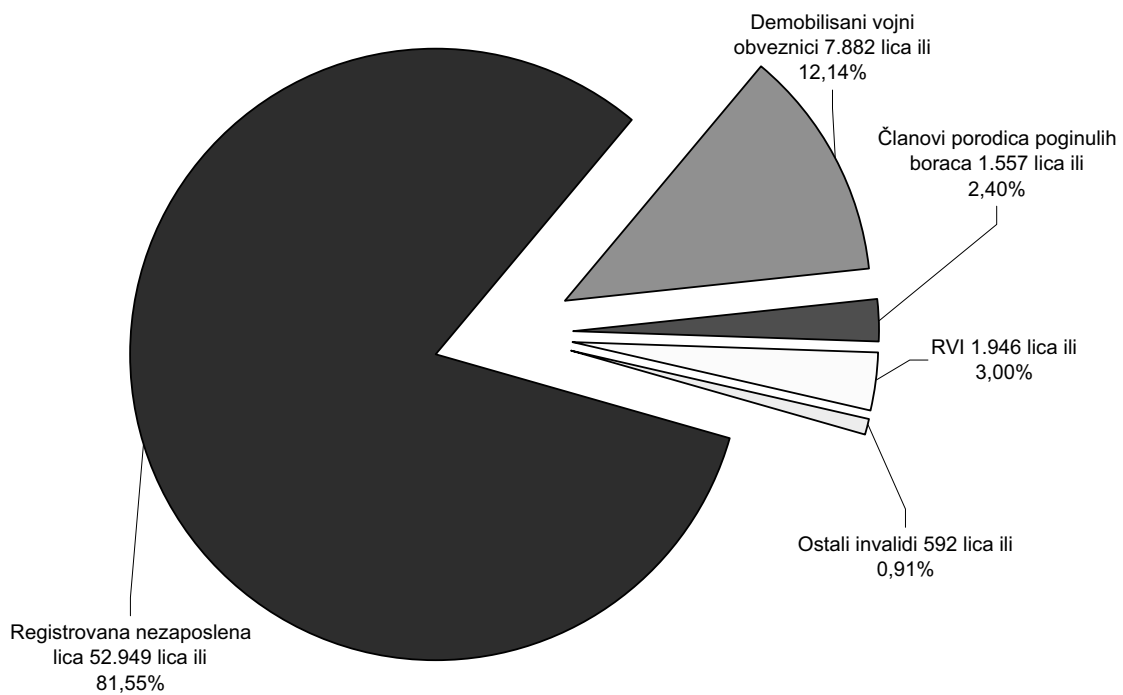
april / travanj 2005. godine

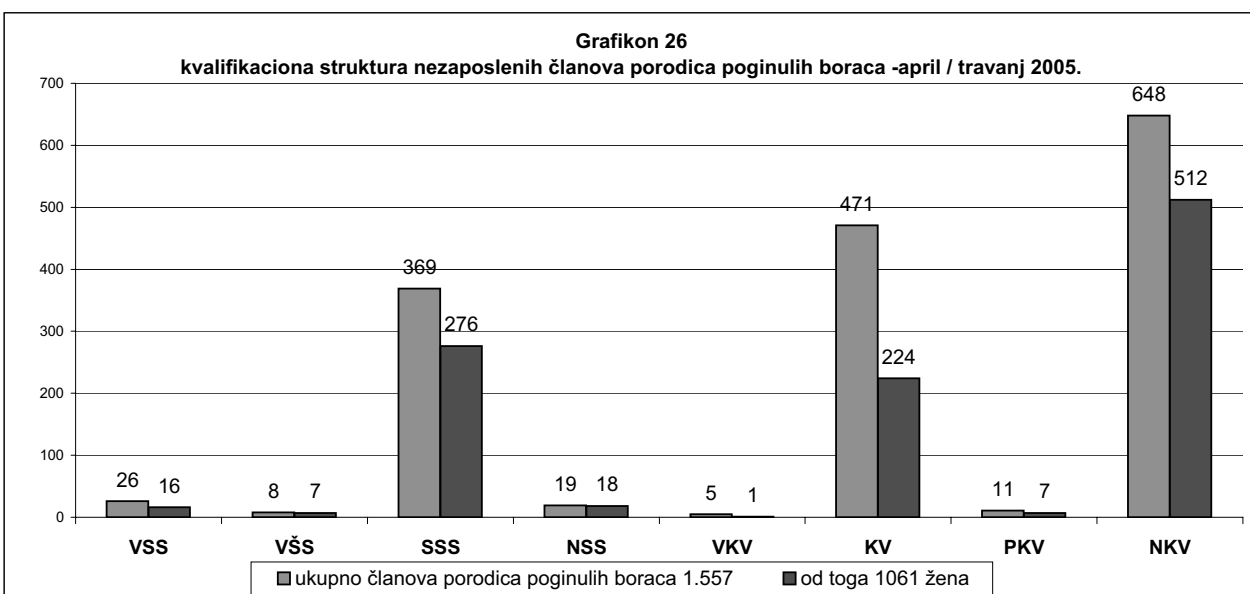
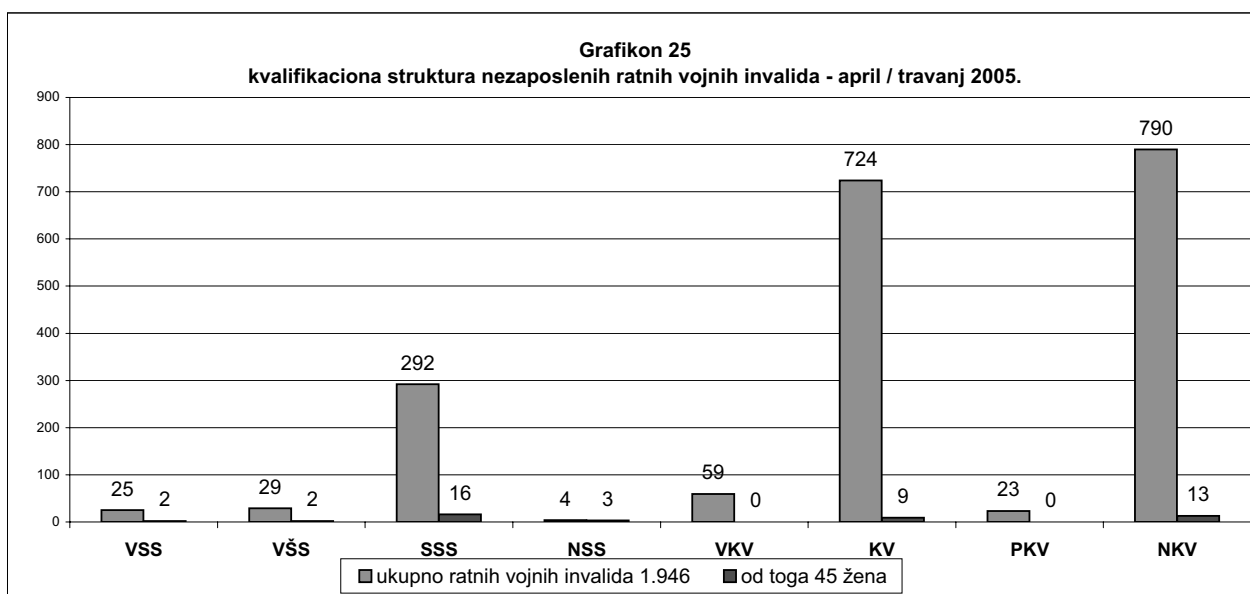
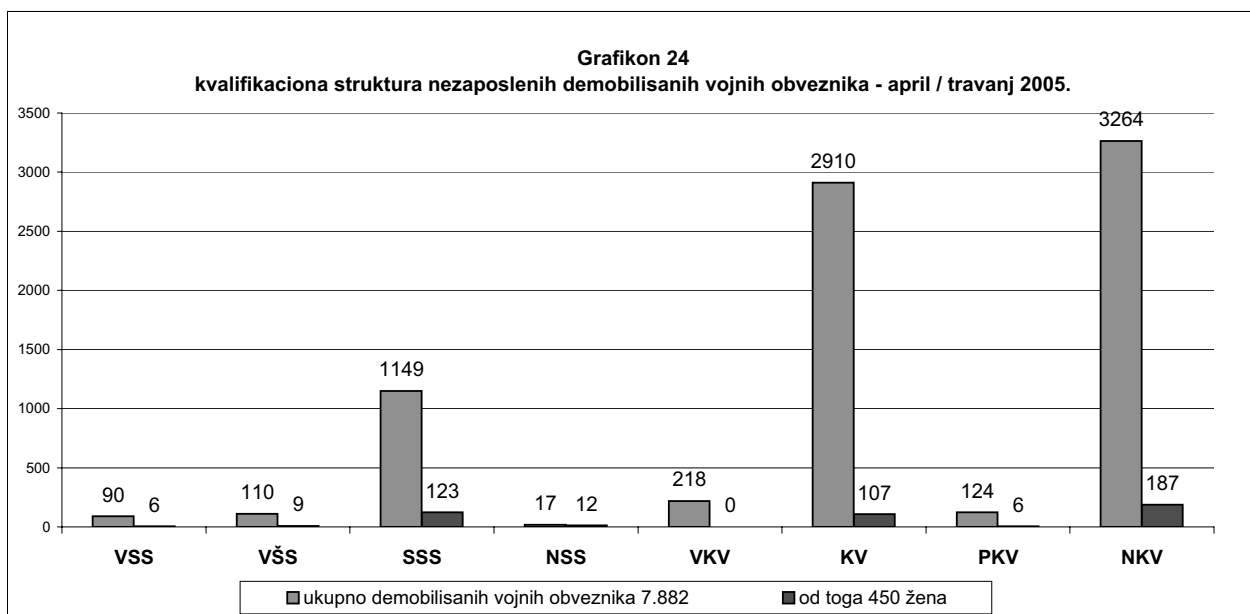
Član 31.	Ukupno	Stepen stručnog obrazovanja							
		VSS	VŠS	SSS	NSS	VKV	KV	PKV	NKV
Svega	2	0	0	0	0	0	2	0	0
Žena	1	0	0	0	0	0	1	0	0

Grafikon 22
STRUKTURA NEZAPOSLENIH LICA
 Ukupna registrovana nezaposlenost - april / travanj 2005. godine



Grafikon 23
struktura učešća demobilisanih vojnih obveznika, članova porodica poginulih boraca, RVI i ostalih invalida u ukupnoj registrovanoj nezaposlenosti - april / travanj 2005.





IZVOR PODATAKA I METODOLOŠKA OBJAŠNENJA

Izvor podatka o licima koja traže zaposlenje koji se koristi u izradi Statističkog biltena su biroi za zapošljavanje na teritoriji Javne ustanove "Služba za zapošljavanje Kantona Sarajevo" Sarajevo

Podaci o zaposlenom osoblju u Kantonu Sarajevo preuzimaju se od Federalnog zavoda za statistiku, osim za tabelu 3.3. za koje podatke daje Federalni zavod PIO/MIO.

Podaci se prikupljaju i obrađuju mjesečno i publikuju na web stranicama Javne ustanove "Služba za zapošljavanje Kantona Sarajevo".

OBJAŠNENJE ZNAKOVA I POJMOVA

1. **NEZAPOSLENA LICA** su lica bez zaposlenja, sposobna za rad, starosne dobi od 15 do 65 godina, evidentirana u biroima za zapošljavanje.
2. **LICA KOJA PRVI PUT TRAŽE ZAPOSLENJE** su evidentirana lica u biroima za zapošljavanje koja nisu bila u radnom odnosu.
3. **NEZAPOSLENA LICA ZBOG PRESTANKA RADA ORGANIZACIJA I POSLODAVACA** su evidentirana lica u biroima koja su ostala bez posla po svim osnovama utvrđenim Zakonom o radu.
4. **KORISNICI NOVČANE NAKNADE** su nezaposlena lica evidentirana u općinskim biroima koja su stekla pravo prema odredbama Zakona o posredovanju u zapošljavanju i socijalnoj sigurnosti nezaposlenih osoba.
5. **NOVOPRIJAVLJENA LICA KOJA TRAŽE ZAPOSLENJE** su registrovana nezaposlena lica u toku izvještajnog mjeseca.
6. **ZAPOSLENI S EVIDENCIJE JAVNE USTANOVE "SLUŽBA ZA ZAPOSŁLJAVANJE KANTONA SARAJEVO" – Sarajevo** su lica koja su se zaposlila na području Sarajevskog kantona tokom izvještajnog mjeseca a bila su evidentirana kod Javne ustanove.
7. **POTREBE ZA ZAPOSLENICIMA** iskazuju broj traženih radnika i pripravnika za nepopunjena i novootvorena radna mjesta koja organizacije i poslodavci prijavljuju biroima u toku izvještajnog mjeseca.
8. **REALIZOVANE PRIJAVE O POTREBAMA ZA ZAPOSLENICIMA** iskazuju broj zaposlenih radnika i pripravnika prema izvještaju o zasnivanju radnog odnosa koji poslodavci dostavljaju biroima tokom izvještajnog mjeseca.
9. **PRESTANAK RADA** evidentira se na osnovu prijave o prestanku radnog odnosa koje su organizacije-poslodavci podnijeli biroima za zapošljavanje u toku izvještajnog mjeseca.

ZNAKOVI

- nema pojave
- ... ne raspolaže se podacima
- ' podatak manji od 0,5 date jedinice mjere
- ispravljen podatak
- 1/ napomena ispod teksta ili tabele
- Ø prosjek
- () procijenjen podatak

SKRAĆENICE

- NK** nekvalifikovani radnik
PKV polukvalifikovani radnik
KV kvalifikovani radnik
VKV visokokvalifikovani radnik
NSS niža stručna sprema
SSS srednja stručna sprema
VŠS viša školska sprema
VSS visoka stručna sprema
- KS** Kanton Sarajevo

A D R E S A R

JAVNE USTANOVE "SLUŽBA ZA ZAPOŠLJAVANJE KANTONA SARAJEVO" SARAJEVO

R. BR.	OPĆINA	ADRESA	TELEFON / FAX	ŠEF BIROA
<p>DIREKTOR</p> <p>VAHID MUHAREMOVIĆ, dipl.ing.elektrotehnike</p> <p style="text-align: right;">Đoke Mazalića broj 3 033 / 251 - 260 033 / 204 - 150 fax: 033 / 204 - 177</p>				
1.	CENTAR	Mehmeda Spahe do br. 12	033 / 653 - 763 033 / 214 - 438	Aida Bubalo - Bejtula
2.	HADŽIĆI	Hadželi br. 128	033 / 420 - 112	Muhamed Smailbegović
3.	ILIDŽA	Mala aleja br. 2	033 / 627 – 914 fax: 622 - 356	Hajrija-Zumra Hadžić
4.	ILIJAŠ	Ivana Franje Jukića br. 4	033 / 400 – 037 403-350	Faruk Omanović
5.	NOVI GRAD	Teheranski trg br. od 6-8	033 / 469-812 469-813	Lejla Skopljak
6.	NOVO SARAJEVO	Ložionička br. 5	033 / 653 - 217 652 - 457	Zamira Velić
7.	STARI GRAD	Mehmeda Spahe do br. 12	033 / 653 - 763 214 - 438	Sanela Termiz
8.	VOGOŠĆA	Jošanička br. 30	033 / 424 – 080 424 – 081	Marijana Ibišević
9.	TRNOVO	Trnovo bb	033 / 439 - 046	k.o.Alica Ramusović

Izdavač:

KANTON SARAJEVO
Javna ustanova
«Služba za zapošljavanje Kantona Sarajevo»
S a r a j e v o

**Priprema i obrada
za štampanje**

Sektor za dokumentaciju – statistiku, informacioni
sistem i publicistiku