


Bosna i Hercegovina
Federacija Bosne i Hercegovine

KANTON SARAJEVO
Javna ustanova
"Služba za zapošljavanje Kantona Sarajevo"
S a r a j e v o



Bosnia and Herzegovina
Federation of Bosnia and Herzegovina

CANTON SARAJEVO
Establishment with public attorney
"Canton Sarajevo employment agency"
S a r a j e v o

B I L T E N

STATISTIČKI PREGLED

JANUAR/SIJEČANJ 2005. GODINE

Sarajevo, februar/veljača 2005. godine

SADRŽAJ

	strana
Zapošljavanje i nezaposlenost na području Kantona Sarajevo u januaru / siječnju 2005. godine	3
Tabela 1 Stanovništvo, zaposleno osoblje i registrovana nezaposlenost	4
Grafikon 1	4
Grafikon 2	4
Zaposlenost	
Tabela 2 Ukupno - Kanton, općine	5
Tabela 3 Područje – Kanton Sarajevo	5
Tabela 3.1. Zaposlenost u F BiH na kantonima	6
Grafikon 3	6
Grafikon 4	6
Tabela 3.2. Stanovništvo, zaposlenost i registrovana nezaposlena lica	7
Grafikon 5	7
Posredovanje Javne ustanove	
“Služba za zapošljavanje Kantona Sarajevo” Sarajevo	
Tabela 4 Biroi	
- Podnijete prijave o potrebama za radnicima	
- Realizovane prijave o potrebama za radnicima	
- Zaposleni sa evidencije lica koja traže zaposlenje	
- Prestanci radnog odnosa	
- Posredovanje Javne ustanove	
“Služba za zapošljavanje Kantona Sarajevo” – Sarajevo	8
Tabela 5 Ukupno žene, indexi	
- Podnijete prijave o potrebama za radnicima	
- Realizovane prijave o potrebama za radnicima	
- Zaposleni sa evidencije lica koja traže zaposlenje	
- Prestanci radnog odnosa	
- Brisani sa evidencije po raznim osnovama	8
Registrovana nezaposlenost	
Tabela 6 Po biroima	
- Lica koja traže zaposlenje	
- Lica koja prvi put traže zaposlenje	
- Prijavljena lica koja traže zaposlenje u toku izvješt. mjeseca	8
Tabela 7 Lica koja traže zaposlenje po biroima, polu i kvalifikacijama	9
Grafikon 6	10
Grafikon 7	10
Grafikon 8	10
Grafikon 9	10
Grafikon 10	11
Grafikon 11	11
Grafikon 12	11
Grafikon 13	12
Grafikon 14	12
Grafikon 15	13
Grafikon 16	13
Grafikon 17	13
Grafikon 18	14
Grafikon 19	14

	strana	
Tabela 8	Učešće žena, indexi	
	- Lica koja traže zaposlenje	
	- Lica koja prvi put traže zaposlenje	
	- Prijavljena lica koja traže zaposlenje u toku izvješt. mjeseca	15
Tabela 9	Kvalifikaciona struktura	
	- Lica koja traže zaposlenje	
	- Lica koja prvi put traže zaposlenje	
	- Prijavljena lica koja traže zaposlenje u toku izvješt. mjeseca	15
	Grafikon 20	15
	Grafikon 21	15
Tabela 10	Demobilisani vojni obveznici, članovi porodica poginulih boraca, ratni vojni invalidi, ostali invalidi – po biroima	16
Tabela 11	Demobilisani vojni obveznici, članovi porodica poginulih boraca, ratni vojni invalidi, ostali invalidi - kvalifikaciona i polna struktura	16
Tabela 12	Registrovana nezaposlenost po biroima	17
Tabela 13	Registrovana nezaposlenost i zapošljavanje	17
Tabela 14	Pregled broja izdatih radnih dozvola stranim državljanima i licima bez državljanstva po stepenu stručne spreme	17
<i>Socijalna i materijalna sigurnost nezaposlenih</i>		
Tabela 15	Kanton Sarajevo - biroi	
	Korisnici novčane naknade i zdravstvenog osiguranja	18
Tabela 16	Korisnici novčane naknade i zdravstvenog osiguranja	
	kvalifikaciona i polna struktura	18
	Grafikon 22	19
	Grafikon 23	19
	Grafikon 24	20
	Grafikon 25	20
	Grafikon 26	20
Metodološka objašnjenja		21
Adresar		22

Molimo korisnike Biltena da prilikom upotrebe podataka navedu izvor.

Zapošljavanje i nezaposlenost po evidenciji Javne ustanove «Služba za zapošljavanje Kantona Sarajevo» Sarajevo januar / siječanj 2005. godine

Prema podacima Federalnog zavoda za statistiku, dobivenih od organizacija-poslodavaca u decembru/prosinu 2004. godine, na području Kantona Sarajevo bilo je **zaposleno** 92.470 radnika, što je u odnosu na ukupan broj zaposlenih u decembru 2003 godine više za 6.295 ili 7,3%, a u odnosu na prethodni mjesec više za 95 zaposlena. U privredi je zaposleno 52.830 ili 57%, a u neprivredi 39.640 ili 43%.

Sa evidencije Javne ustanove «Služba za zapošljavanje Kantona Sarajevo» u januaru/siječnju 2005. godine **zaposleno** je 455 osoba, što je za 124 osobe manje u odnosu na decembar/prosinac 2004. godine. **Tražnja** za radnom snagom u istom mjesecu iznosi 51 prijava i manje je za 45 u odnosu na prethodni mjesec. Od ukupnog broja podnijetih potreba za slobodnim radnim mjestima **realizovano** je 31, što je u odnosu na prethodni mjesec manje za 14 prijave.

U januaru/siječnju 2005. godine biroima za zapošljavanje organizacije - poslodavci su podnijeli **268 prijava o prestanku radnog odnosa** po svim osnovama utvrđenim Zakonom o radu. U skladu sa Zakonom o posredovanju u zapošljavanju i socijalnoj sigurnosti nezaposlenih osoba, biroji za zapošljavanje su u toku januaru/siječnju 2005. godine **brisali sa evidencije** 1.152 lica ili 1,79% od ukupnog broja registrovanih nezaposlenih lica, a u odnosu na prethodni mjesec manje za 522 lica.

Treba istaći da se ažuriranje evidencija vrši kontinuirano.

Tokom januara/siječnja 2005. godine **prijavljeno je na evidenciju** službi za zapošljavanje 1.680 lica, što je u odnosu na decembar/prosinac 2004. godine manje za 246 lica, od čega je stručnih lica 1.210 ili 72%, a nestručnih 470 ili 28%. Posmatrano po biroima za zapošljavanje, najveći broj prijavljenih lica evidentirano je u Novom Gradu 508 ili 30,24%, Ilidži 251 ili 14,94%, Novom Sarajevu 250 ili 14,88%, Centru 193 ili 11,49% itd.

Krajem januara/siječnja 2005. godine u Kantonu Sarajevo na evidenciji Javne ustanove «Služba za zapošljavanje Kantona Sarajevo» **registrovano je 64.239 nezaposlenih lica**, što je za 528 lica više ili 0,45% u odnosu na decembar/prosinac 2004. godine. Učešće **žena** u ukupnom broju lica koja traže zaposlenje u januaru/siječnju 2005. godine iznosi 38.467 ili 60%. Posmatrano po biroima, najveći broj registrovanih nezaposlenih lica evidentirano je u Novom Gradu 17.777 lica ili 27,67%, Ilidži 10.288 ili 16,02%, Novom Sarajevu 8.242 ili 12,83%, itd.

Učešće **stručnih** lica u ukupnom broju nezaposlenih iznosi 39.089 ili 60,85%, od čega sa VSS 2.235 ili 3,48%, VŠS 1.081 ili 1,68%, SSS 16.506 ili 25,70%, VKV 598 ili 0,93% i KV 18.669 ili 29,06%, a **nestručnih** 25.150 ili 39,15 %, od čega NKV 24.072 ili 37,47%, PKV 541 ili 0,84% i NSS 537 ili 0,84%.

Broj lica koja **prvi put traže zaposlenje** je 30.697 ili 47,79% od ukupnog broja registrovanih nezaposlenih lica, od toga je **stručnih lica** 16.837 ili 54,85%, a **nestručnih** 13.860 ili 45,15%. Od ukupnog broja registrovanih nezaposlenih lica u posmatranom periodu učešće **demobilisanih vojnih obveznika** iznosi 7.606 ili 11,84%, **ratnih vojnih invalida** 1.788 ili 2,78%, **članova poginulih boraca - šehida** 1.505 ili 2,34% i **ostalih invalida** (civilne žrtve rata, kategorizovana omladina i ostali) 573 ili 0,89%.

U skladu sa Zakonom o posredovanju u zapošljavanju i socijalnoj sigurnosti nezaposlenih osoba, u januaru/siječnju 2005. godine **novčanu naknadu** je koristilo 1.481 lica ili 2,31% od ukupnog broja evidentiranih nezaposlenih lica. Broj korisnika novčane naknade u januaru/siječnju 2005. godine viši je za 111 lica ili 1,68% u odnosu na prethodni mjesec. **Zdravstvenu zaštitu** u istom periodu koristilo je 35.737 lica ili 55,63% od ukupnog broja evidentiranih nezaposlenih i veći je za 590 lica ili 1,68% u odnosu na prethodni mjesec.

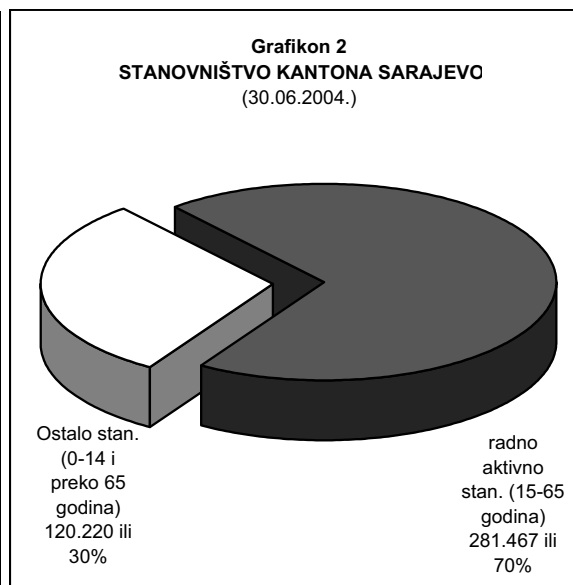
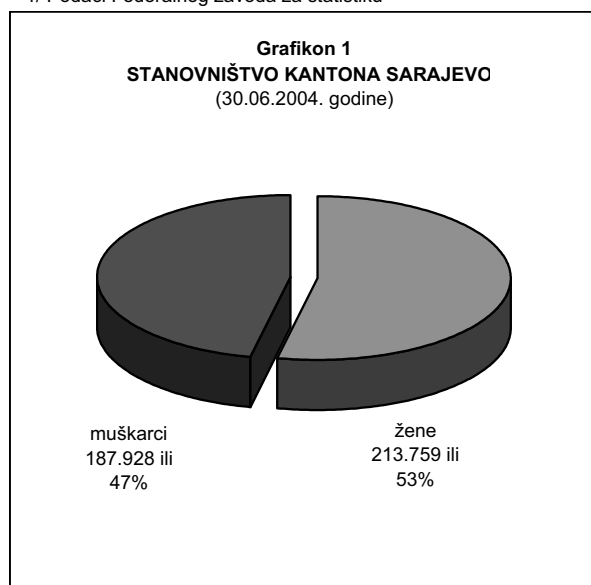
U januaru/siječnju 2005. godine izdato je ukupno 146 radnih dozvola stranim državljanima i licima bez državljanstva. Od tog broja je 70 radnih dozvola licima sa VSS, 7 sa VŠS, 58 sa SSS, 4 sa NSS, 2 sa KV i 5 sa PKV.

STANOVNIŠTVO, ZAPOSLENO OSOBLJE I REGISTROVANA NEZAPOSLENA LICA

Tabela 1

1	STANOVNIŠTVO (30.VI. 2004.) /1				ZAPOSLENO OSOBLJE /1 (31.XII. 2004.)	REGISTROVANA NEZAPOSLENA LICA (31.I. 2005.)	STOPA		% UČEŠĆA REGISTROV. NEZAPOSLENA LICA U BROJU RADNO AKTIVNOG STANOVN. (od 15 do 65)
	UKUPNO	Po godinama starosti					6x100 4	7x100 6+7	
		0 - 14	15 - 65	65 i preko					
2	3	4	5	6	7	8	9	10	
CENTAR	67.993	10.478	46.500	11.015	33.821	6.962	72,73	17,07	14,97
HADŽIĆI	20.169	4.176	14.117	1.876	2.999	5.150	21,24	63,20	36,48
ILIDŽA	48.007	9.696	31.350	6.961	8.604	10.288	27,44	54,46	32,82
ILIJAS	15.351	3.204	10.535	1.612	1.464	4.367	13,90	74,89	41,45
NOVI GRAD	116.897	17.908	86.831	12.158	14.623	17.777	16,84	54,87	20,47
NOVO SARAJEVO	74.349	10.122	51.068	13.159	18.509	8.242	36,24	30,81	16,14
STARI GRAD	38.104	6.701	25.992	5.411	9.820	6.051	37,78	38,13	23,28
VOGOŠĆA	19.986	3.731	14.637	1.618	2.430	5.033	16,60	67,44	34,39
TRNOVO	831	147	437	247	200	369	45,77	64,85	84,44
KANTON SARAJEVO - Ukupno	401.687	66.163	281.467	54.057	92.470	64.239	32,85	40,99	22,82
FEDERACIJA BIH	2.324.712	423.514	1.635.212	265.986	378.423	328.225	23,14	46,45	20,07
% UČEŠĆA KS U FBIH	17,28	15,62	17,21	20,32	24,44	19,57			

1/ Podaci Federalnog zavoda za statistiku



ZAPOSLENOST ^{1/}

Ukupno - Kanton Sarajevo - općine

Tabela 2

decembar / prosinac 2004. godine

	BROJ ZAPOSLENIH			INDEX	
	31.12.2003.	XI 2004.	XII 2004.	XII 2004.	XII
				31.12.2003.	XI 2004.
KS UKUPNO	86.175	92.375	92.470	107,30	100,10
Hadžići	2.875	3.051	2.999	104,31	98,30
Iliđža	8.075	8.730	8.604	106,55	98,56
Ilijaš	1.103	1.468	1.464	132,73	99,73
Vogošća	2.324	2.462	2.430	104,56	98,70
Trnovo	184	202	200	108,70	99,01
UKUPNO GRAD	71.614	76.462	76.773	107,20	100,41
Centar	28.955	33.465	33.821	116,81	101,06
Novi Grad	14.372	14.563	14.623	101,75	100,41
Novo Sarajevo	18.260	18.673	18.509	101,36	99,12
Stari Grad	10.027	9.761	9.820	97,94	100,60

1/ Podaci Federalnog zavoda za statistiku

ZAPOSLENOST

Po područjima - Kanton Sarajevo

Tabela 3

decembar / prosinac 2004. godine

PODRUČJE ^{1/}	BROJ ZAPOSLENIH			INDEX	
	31.12.2003.	XI 2004.	XII 2004.	XII 2004.	XII
				31.12.2003.	XI 2004.
KS UKUPNO	86.175	92.375	92.470	107,30	100,10
A - Poljoprivreda, lov i šumarstvo	793	829	929	117,15	112,06
B - Ribarstvo	0	0	0	0,00	0,00
C - Rudarstvo	72	70	70	97,22	100,00
D - Prerađivačka industrija	14.704	13.951	13.789	93,78	98,84
E - Snabdijevanje el. energijom, gasom i vodom	3.708	3.645	3.637	98,09	99,78
F - Građevinarstvo	6.711	7.217	7.154	106,60	99,13
G - Trgovina	11.197	11.371	10.983	98,09	96,59
H - Ugostiteljstvo	3.877	3.981	4.435	114,39	111,40
I - Saobraćaj, skladištenje i veze	9.267	8.298	8.540	92,15	102,92
J - Finansijsko posredovanje	3.082	3.310	3.293	106,85	99,49
UKUPNO PRIVREDA	53.411	52.672	52.830	98,91	100,30
K - Poslovanje nekretninama iznajmljivanje i poslovne usl.	4.340	3.876	3.715	85,60	95,85
L - Javna uprava i odbrana; obavezno socijalno osiguranje	7.952	11.561	11.579	145,61	100,16
M - Obrazovanje	7.755	7.929	7.954	102,57	100,32
N - Zdravstvena i socijalna zaštita	7.249	7.894	7.909	109,10	100,19
O - Ostale javne, društvene, soc. i lične uslužne djelatnosti	5.468	6.186	6.243	114,17	100,92
P - Privatna domaćinstva sa zaposlenim licima	0	25	22	...	88,00
Q - Eksteritorijalne org. i tijela	0	1063	1092	...	102,73
00 -Nerasp.po djelatnostima SKD	0	1169	1126	...	96,32
UKUPNO NEPRIVREDA	32.764	39.703	39.640	...	784

1/ Prema standardnoj klasifikaciji djelatnosti

ZAPOSLENOST

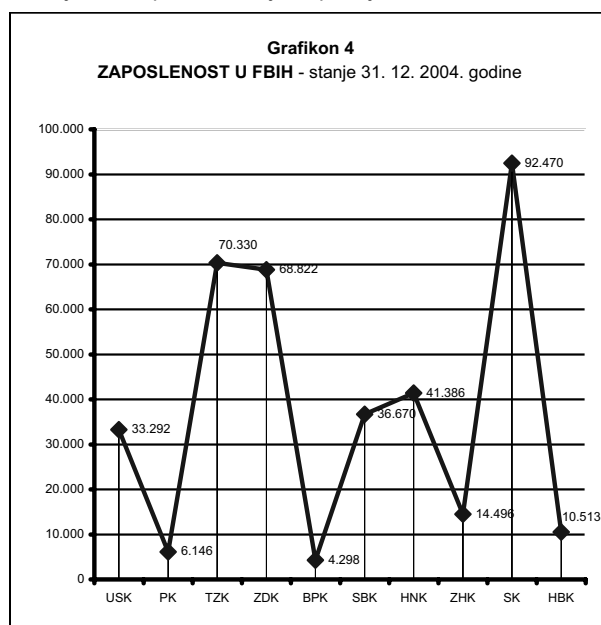
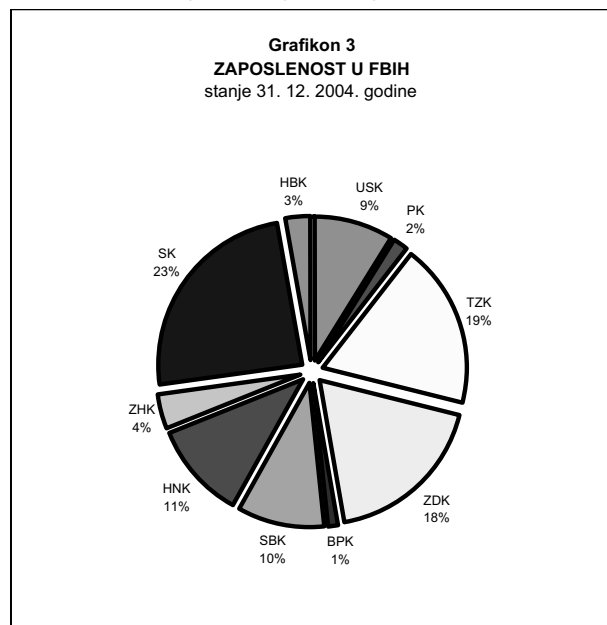
U FEDERACIJI BOSNE I HERCEGOVINE NA KANTONIMA

Tabela 3.1.

BROJ ZAPOSLENIH STANJE 31.XII. 2004. GODINE											
PODRUČJE / ¹	USK	PK	TZK	ZDK	BPK	SBK	HNK	ZHK	KS	HBK	FBIH
SK UKUPNO	33.292	6.146	70.330	68.822	4.298	36.670	41.386	14.496	92.470	10.513	378.423
A - Poljoprivreda, lov i šumarstvo	947	265	2.603	2.104	52	1.347	1.075	386	929	534	10.242
B - Ribarstvo	33	0	1	4	0	15	91	51	0	0	195
C - Rudarstvo	143	220	8.709	5.424	0	1.162	64	66	70	247	16.105
D - Prerađivačka industrija	10.100	969	15.958	21.862	1.289	11.420	7.736	2.585	13.789	1.969	87.677
E - Snabdijevanje el. energijom, gasom i vodom	1.004	168	2.715	2.166	144	1.270	2.318	495	3.637	301	14.218
F - Građevinarstvo	2.064	180	4.052	4.253	218	1.386	2.814	895	7.154	667	23.683
G - Trgovina	4.048	1.214	8.018	8.488	485	5.934	6.517	4.593	10.983	1.413	51.693
H - Ugostiteljstvo	1.542	243	2.263	2.840	196	1.264	1.744	399	4.435	368	15.294
I - Saobraćaj, skladištenje i veze	1.476	384	5.238	4.359	218	1.749	3.658	970	8.540	974	27.566
J - Finansijsko posredovanje	608	86	950	619	57	315	1.502	247	3.293	173	7.850
UKUPNO PRIVREDA	21.965	3.729	50.507	52.119	2.659	25.862	27.519	10.687	52.830	6.646	254.523
K - Poslovanje nekretninama, iznajmljivanje i poslovne usl.	414	46	1.178	1.428	60	299	1.097	216	3.715	48	8.501
L - Javna uprava i odbrana; obavezno socijalno osiguranje	3.431	1.068	5.409	4.699	706	3.300	4.170	1.398	11.579	1.204	36.964
M - Obrazovanje	3.573	652	6.536	5.569	399	3.256	3.484	1.254	7.954	902	33.579
N - Zdravstvena i socijalna zaštita	2.434	517	4.856	3.858	357	2.974	3.279	666	7.909	878	27.728
O - Ostale javne, društvene, soc. i lične uslužne djelatnosti	1.213	134	1.413	1.149	117	961	1.736	266	6.243	209	13.441
P - Privatna domaćinstva sa zaposlenim licima	0	0	2	0	0	0	47	9	22	0	80
Q - Eksteritorijalne org. i tijela	0	0	0	0	0	0	0	0	1.092	35	1.127
00 - Neraspoređeno po djel.SKD	262	0	429	0	0	18	54	0	1.126	591	2.480
UKUPNO NEPRIVREDA²	11.327	2.417	19.823	16.703	1.639	10.808	13.867	3.809	39.640	3.867	123.900

1/Prema standardnoj klasifikaciji zanimanja

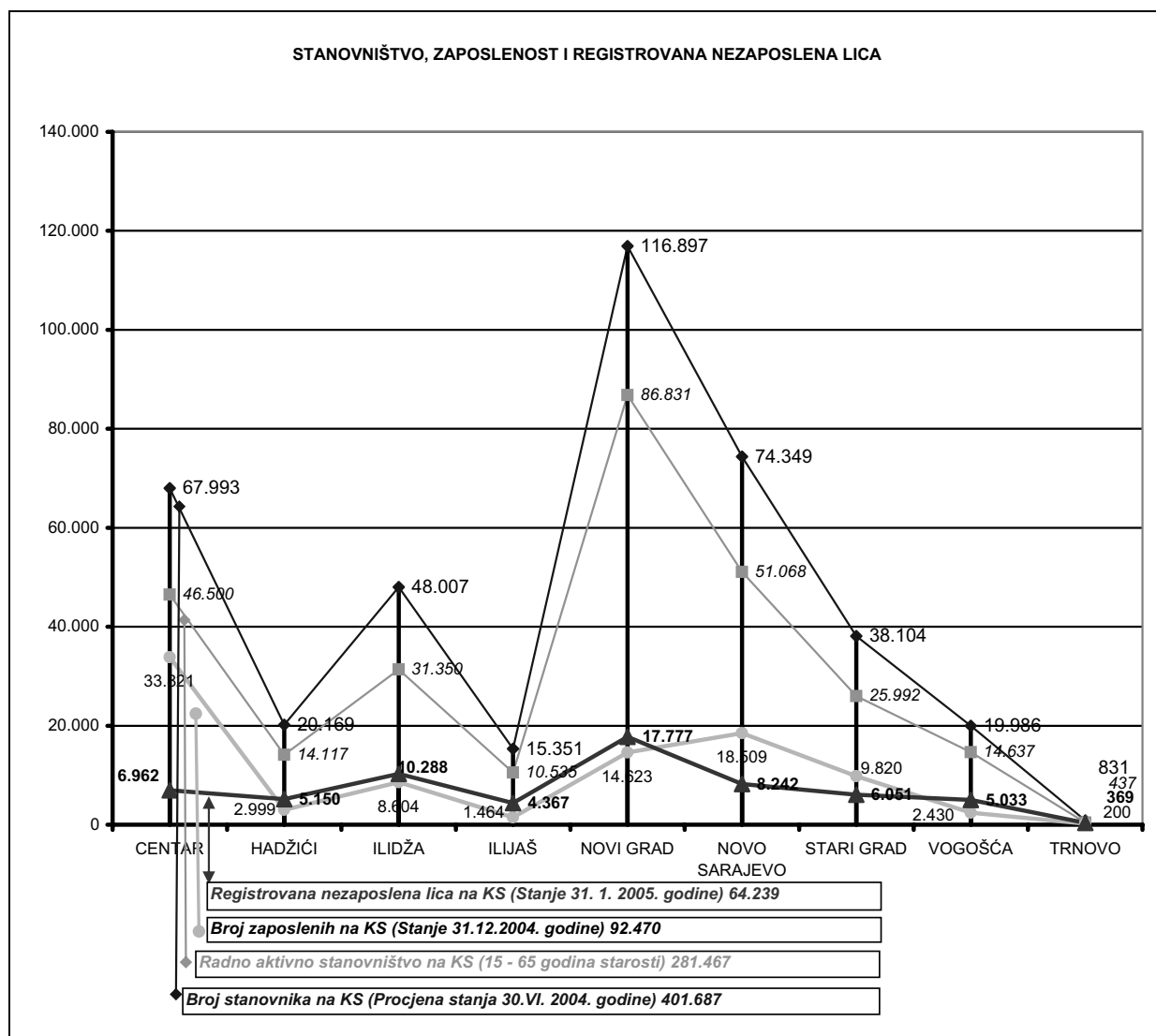
2/ Nisu uključeni zaposleni u vojsci i policiji



STANOVNIŠTVO, ZAPOSLENOST I REGISTROVANA NEZAPOSLENA LICA NA KANTONU SARAJEVO

Tabela 3.2.

	CENTAR	HADŽIĆI	ILIDŽA	ILJAŠ	NOVI GRAD	NOVO SARAJEVO	STARI GRAD	VOGOŠĆA	TRNOVO	SARAJEVSKI KANTON
Broj stanovnika Procjena (stanje 30.VI. 2004.)	67.993	20.169	48.007	15.351	116.897	74.349	38.104	19.986	831	401.687
Radno aktivno stanovništvo (15 - 65)	46.500	14.117	31.350	10.535	86.831	51.068	25.992	14.637	437	281.467
Broj zaposlenih (Stanje 31.XII. 2004.)	33.821	2.999	8.604	1.464	14.623	18.509	9.820	2.430	200	92.470
Registrovana nezaposlena lica (Stanje 31.I. 2005.)	6.962	5.150	10.288	4.367	17.777	8.242	6.051	5.033	369	64.239



**POSREDOVANJE JAVNE USTANOVE "SLUŽBA ZA ZAPOSŁJAVANJE KANTONA SARAJEVO"
SARAJEVO**

Po biroima

Tabela 4

januar / siječanj 2005. godine

	Podnijete prijave o slob. rad. mjestima	Realizovane prijave	Zaposleni sa eviden. lica koja traže zapos.	Prestanci radnog odnosa
KS UKUPNO	51	31	455	268
Hadžići	21	4	23	26
Iliđža	9	2	61	36
Ilijaš	1	23	23	10
Vogošća	0	0	36	13
Trnovo	0	0	0	2
UKUPNO GRAD	20	2	312	181
Centar	13	2	76	0
Novi Grad	5	0	126	132
Novo Sarajevo	0	0	68	37
Stari Grad	2	0	42	12

POSREDOVANJE JAVNE USTANOVE "SLUŽBA ZA ZAPOSŁJAVANJE KANTONA SARAJEVO" SARAJEVO

Učešće žena, indexi

Tabela 5

januar / siječanj 2005. godine

	UKUPNO		INDEX	ŽENE		INDEX
	XII 2004.	I 2005.	XII XI	XI 2004.	I 2005.	XII XI
Podnijete prijave o potrebama za radnici.	96	51	53,13	20	13	65,00
Real. prijave o slobodn- im radnim mjestima	45	31	68,89	18	13	72,22
Zapos. sa evidencije lica koja traže zapos.	579	455	78,58	291	213	73,20
Prestan. rad. odnosa	311	268	86,17	129	66	51,16

REGISTROVANA NEZAPOSLENOST

Lica koja traže zaposlenje, lica koja prvi put traže zaposlenje i prijavljena lica u toku mjeseca po biroima

Tabela 6

januar / siječanj 2005. godine

	Lica koja traže zaposlenje	Od kolone UKUPNO prvi put traže zaposlenje	Prijavljena lica koja traže zaposlenje - u toku izvještajnog mjeseca
KS UKUPNO	64.239	30.697	1.680
Hadžići	5.150	3.240	129
Iliđža	10.288	4.841	251
Ilijaš	4.367	2.755	100
Vogošća	5.033	2.696	100
Trnovo	369	183	6
UKUPNO GRAD	39.032	16.982	1.094
Centar	6.962	2.981	193
Novi Grad	17.777	8.130	508
Novo Sarajevo	8.242	3.224	250
Stari Grad	6.051	2.647	143

REGISTROVANA NEZAPOSLENA LICA

Tabela 7

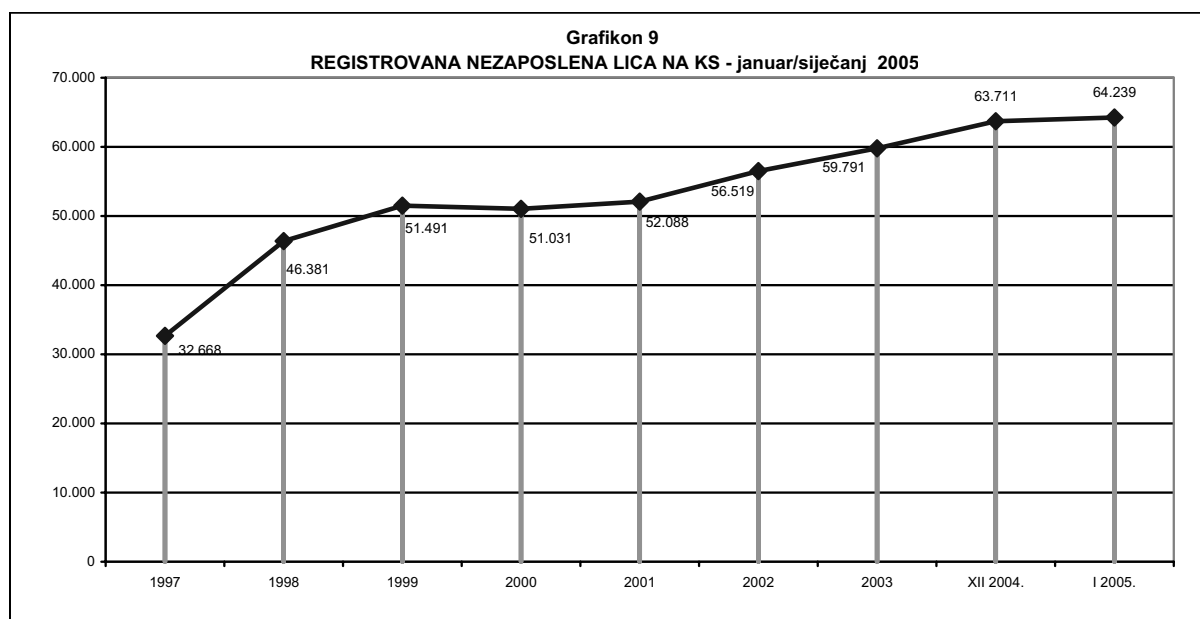
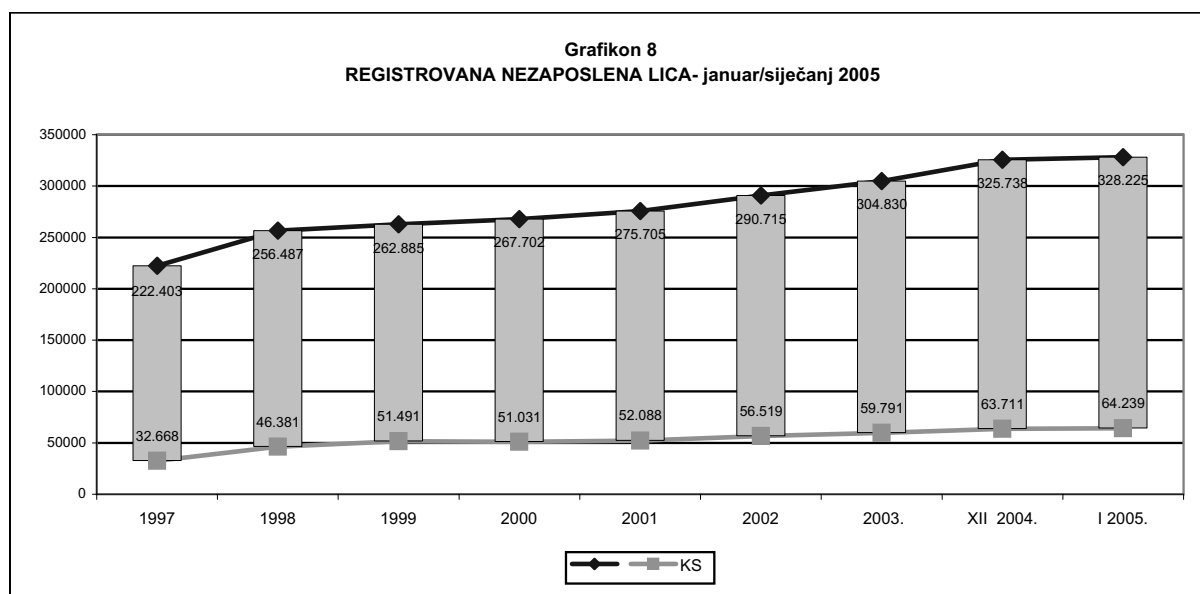
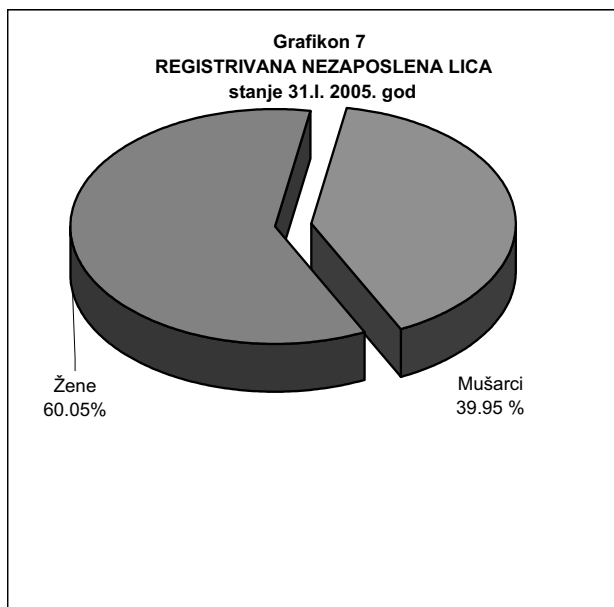
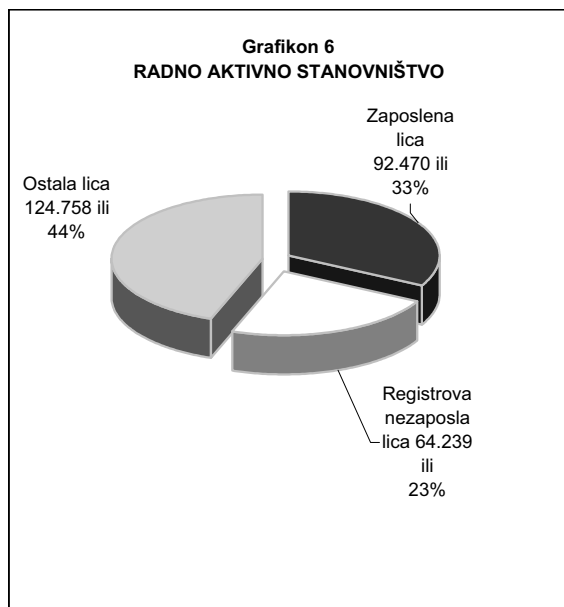
		UKUPNO	CENTAR	HADŽIĆI	ILIDŽA	ILIJAS	NOVI GRAD	NOVO SARAJEVO	STARI GRAD	VOGOŠĆA	TRNOVO ^{1/}
Stanje	31. XII. 1997.	32.668	3.742	2.022	5.923	1.461	9.408	4.615	2.839	2.658	0
	31. XII.1998.	46.381	5.523	3.003	8.292	2.435	12.603	6.866	4.013	3.646	0
	31.XII. 1999.	51.491	5.973	3.517	8.785	3.140	14.549	7.242	4.195	4.090	0
	31.XII. 2000.	51.031	5.800	3.687	8.201	3.273	14.457	7.221	4.371	4.021	0
	31.XII. 2001.	52.088	6.170	3.914	7.954	3.329	14.432	7.482	4.677	4.077	53
	31.XII. 2002.	56.519	6.338	4.142	8.958	3.693	15.257	8.109	5.310	4.424	288
	31.XII. 2003.	59.791	6.575	4.484	9.399	3.950	16.640	8.099	5.585	4.710	349
	31.XII. 2004.	63.711	6.921	5.074	10.215	4.348	17.529	8.160	6.030	5.064	370
	31.1.2005	64.239	6.962	5.150	10.288	4.367	17.777	8.242	6.051	5.033	369

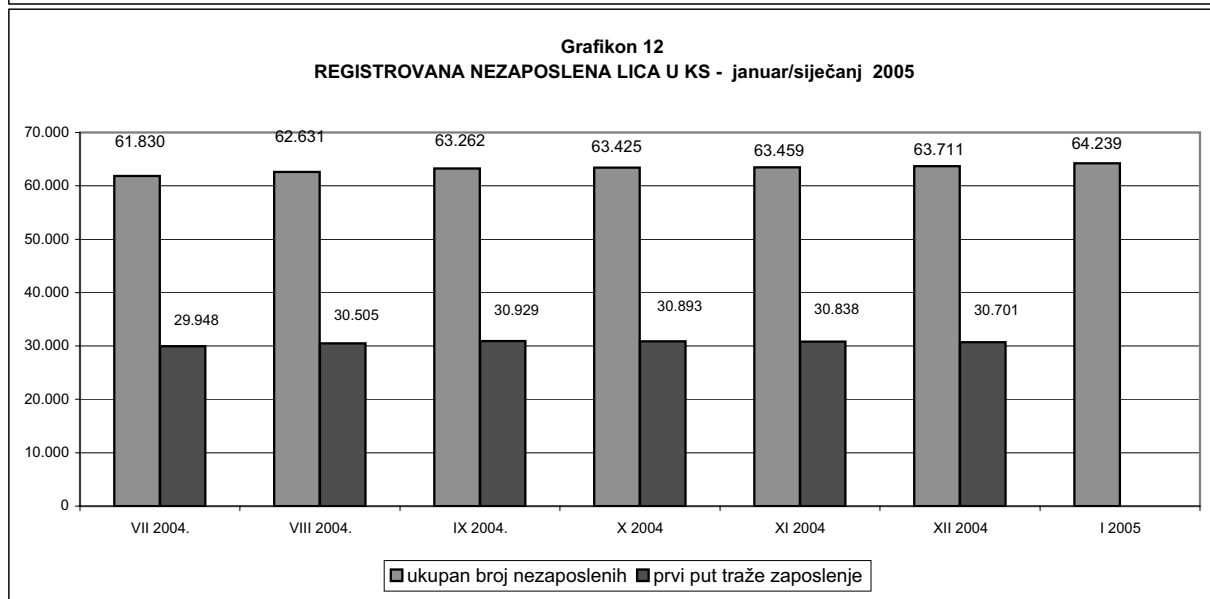
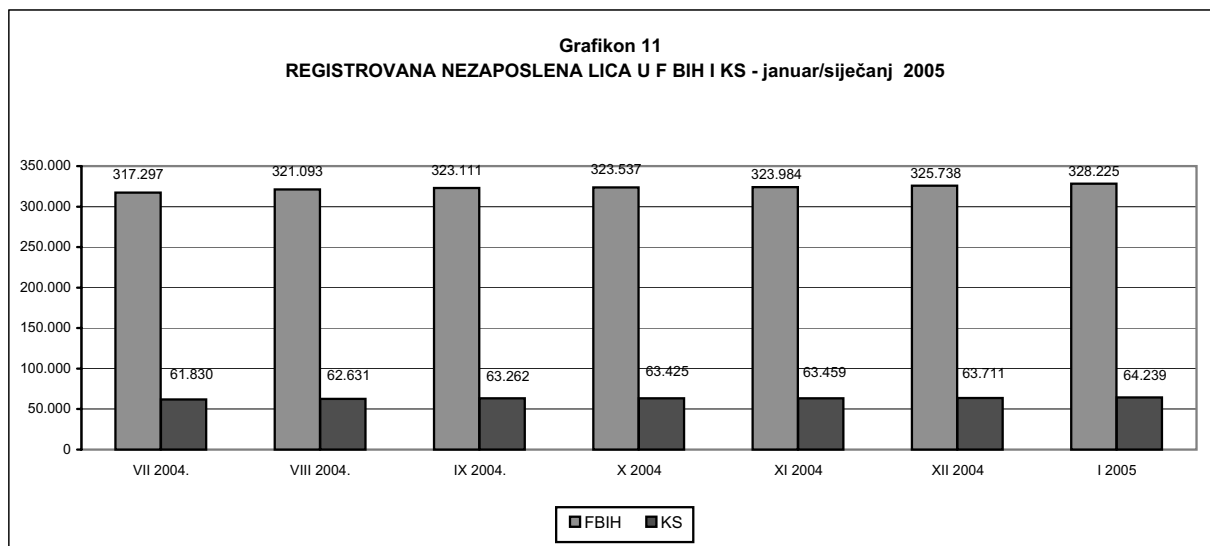
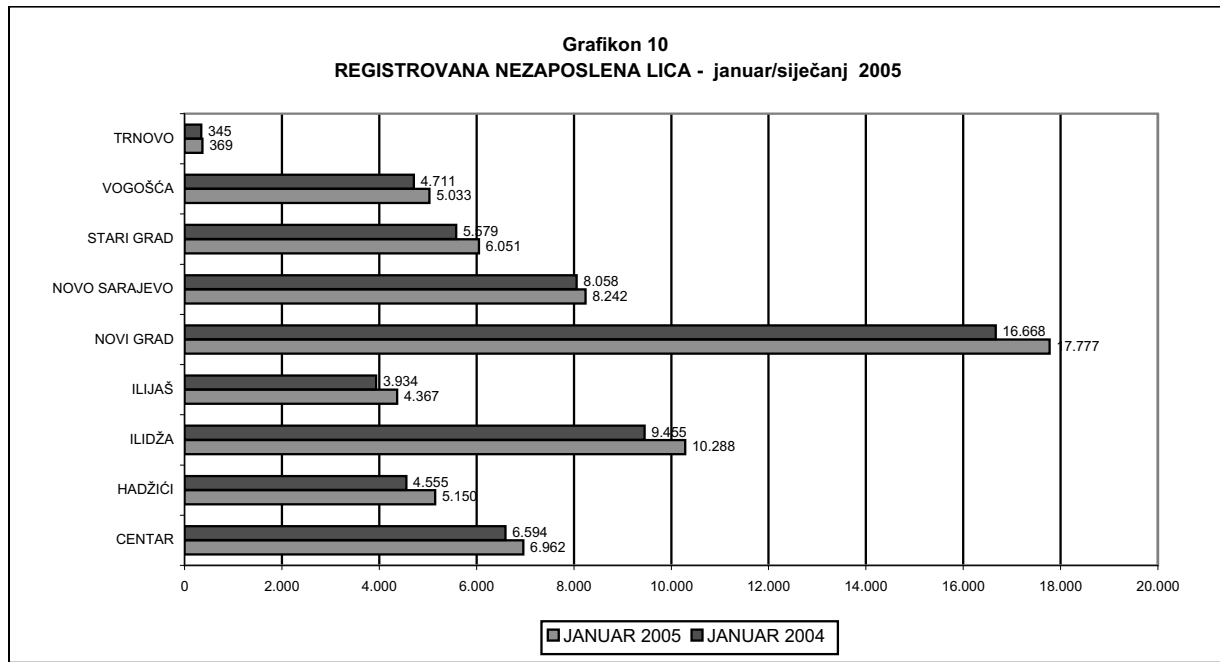
Stanje	31.VII.2004.	61.830	6.769	4.816	9.985	4.100	17.147	8.004	5.797	4.861	351
	31.VIII.2004.	62.631	6.820	4.903	10.034	4.174	17.441	8.082	5.877	4.941	359
	30.IX.2004.	63.262	6.810	4.945	10.155	4.259	17.658	8.143	5.955	4.981	356
	31.X.2004.	63.425	6.846	4.992	10.127	4.316	17.536	8.195	5.974	5.078	361
	30.XI.2004.	63.459	6.857	5.021	10.146	4.316	17.568	8.149	5.986	5.053	363
	31.XII. 2004.	63.711	6.921	5.074	10.215	4.348	17.529	8.160	6.030	5.064	370
	31.I. 2005.	64.239	6.962	5.150	10.288	4.367	17.777	8.242	6.051	5.033	369

JANUAR/SIJEČANJ 2005. GODINA

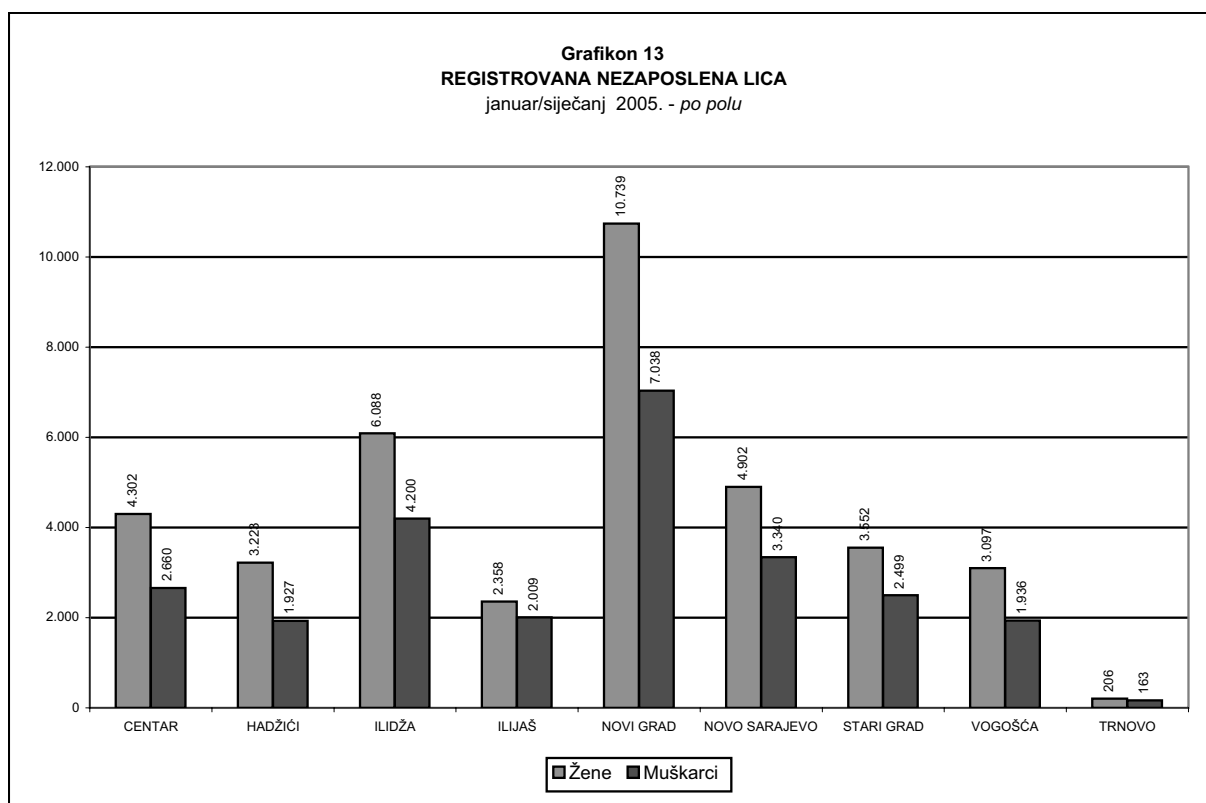
UKUPNO	Svega	64.239	6.962	5.150	10.288	4.367	17.777	8.242	6.051	5.033	369
	Žene	38.467	4.302	3.223	6.088	2.358	10.739	4.902	3.552	3.097	206
NKV	Svega	24.072	2.129	2.583	4.059	2.177	6.416	2.210	1.964	2.307	227
	Žene	16.269	1.472	1.856	2.781	1.350	4.324	1.416	1.276	1.639	155
PKV	Svega	541	60	24	135	61	112	67	49	32	1
	Žene	257	24	19	64	28	57	28	18	19	0
KV	Svega	18.669	1.875	1.428	3.060	1.349	5.332	2.281	1.841	1.409	94
	Žene	8.271	869	625	1.258	533	2.467	1.077	823	594	25
VKV	Svega	598	54	28	123	36	165	84	50	56	2
	Žene	90	10	4	14	1	31	20	6	4	0
NSS	Svega	537	88	5	93	20	151	95	53	32	0
	Žene	523	84	5	90	20	150	91	51	32	0
SSS	Svega	16.506	2.051	1.013	2.484	661	4.696	2.754	1.739	1.068	40
	Žene	11.008	1.374	676	1.684	401	3.162	1.810	1.148	730	23
VŠS	Svega	1.081	174	29	135	24	302	246	123	45	3
	Žene	659	105	18	81	9	196	144	80	24	2
VSS	Svega	2.235	531	40	199	39	603	505	232	84	2
	Žene	1.390	364	20	116	16	352	316	150	55	1

1/ Evidencija nezaposlenih lica vođena je u Biru za zapošljavanje Iliđza do 2001. godine

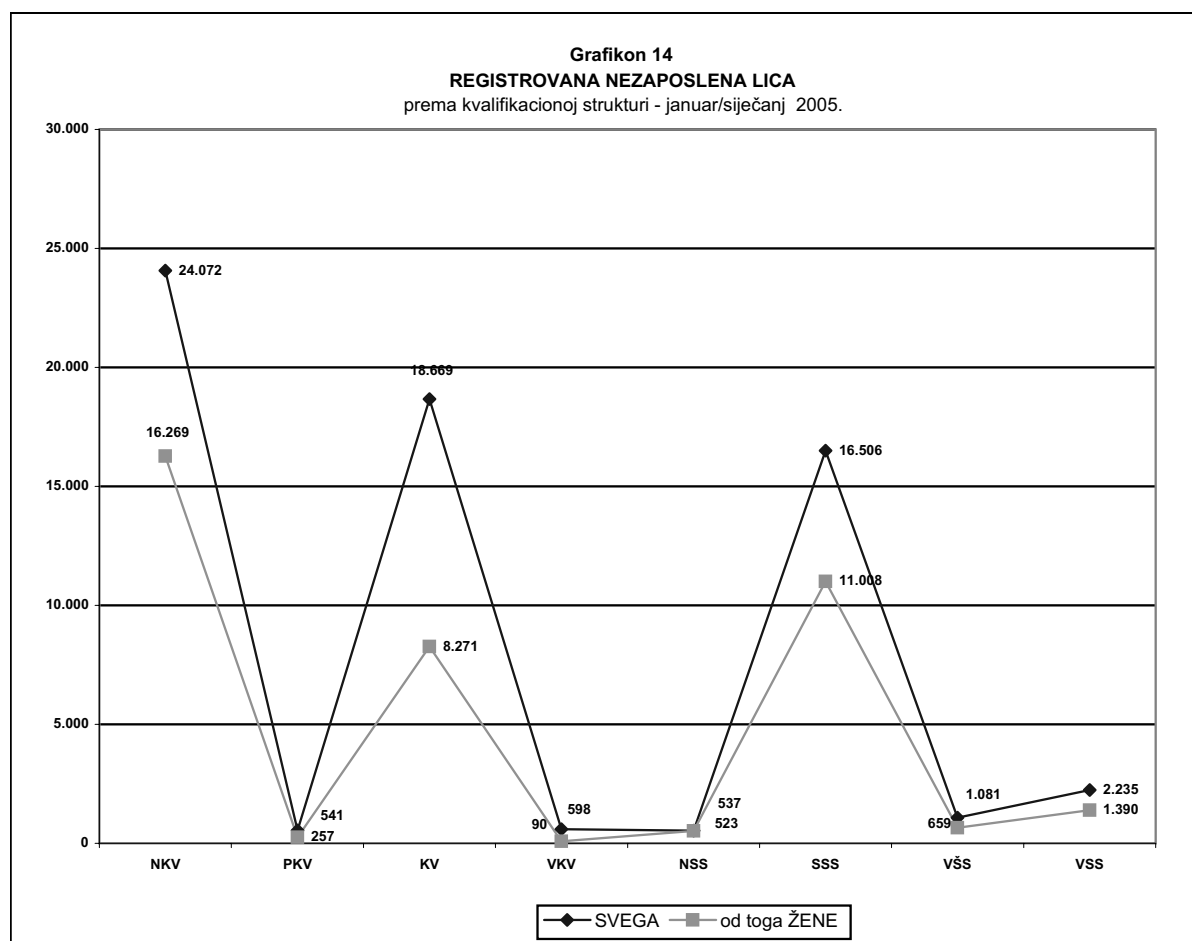


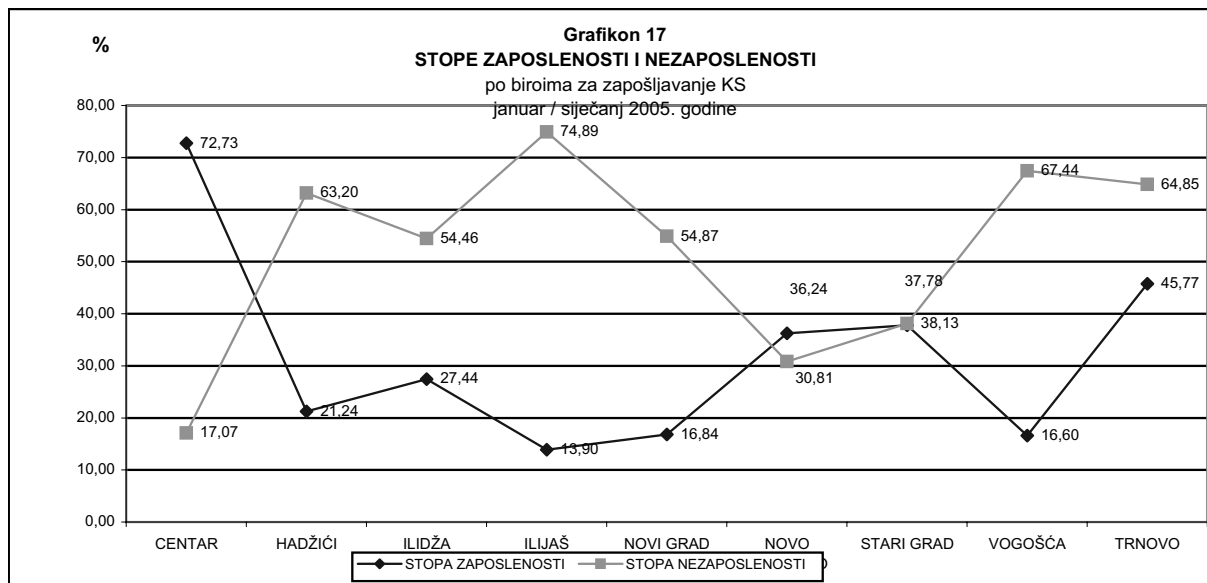
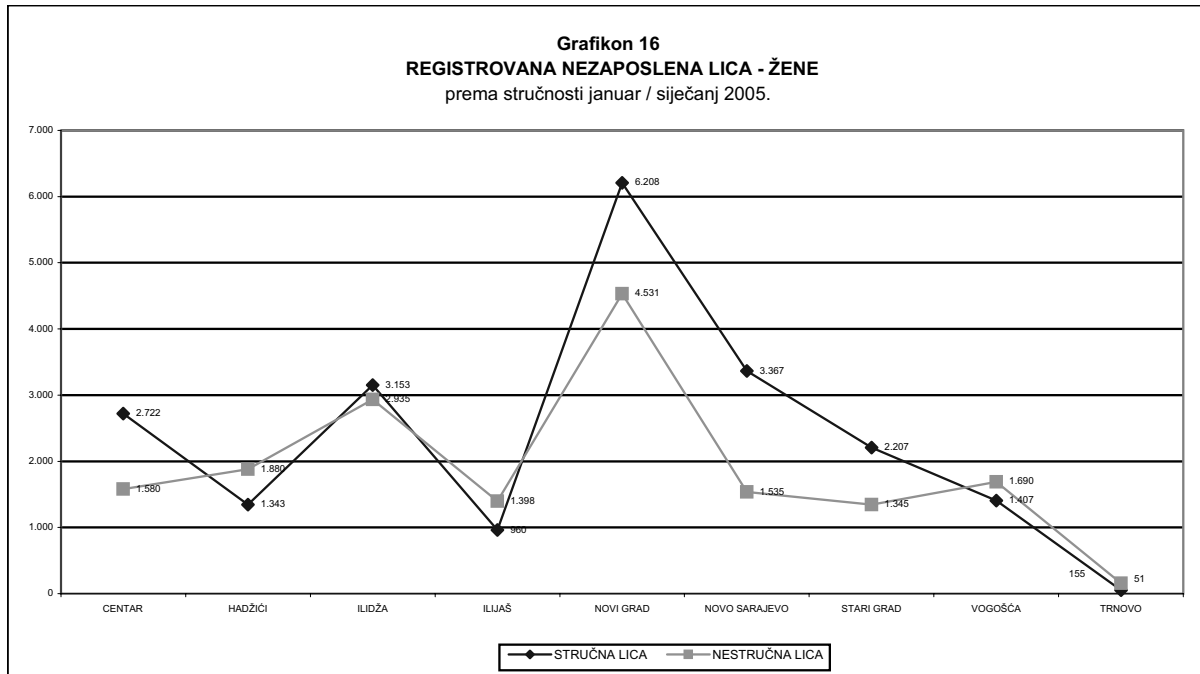
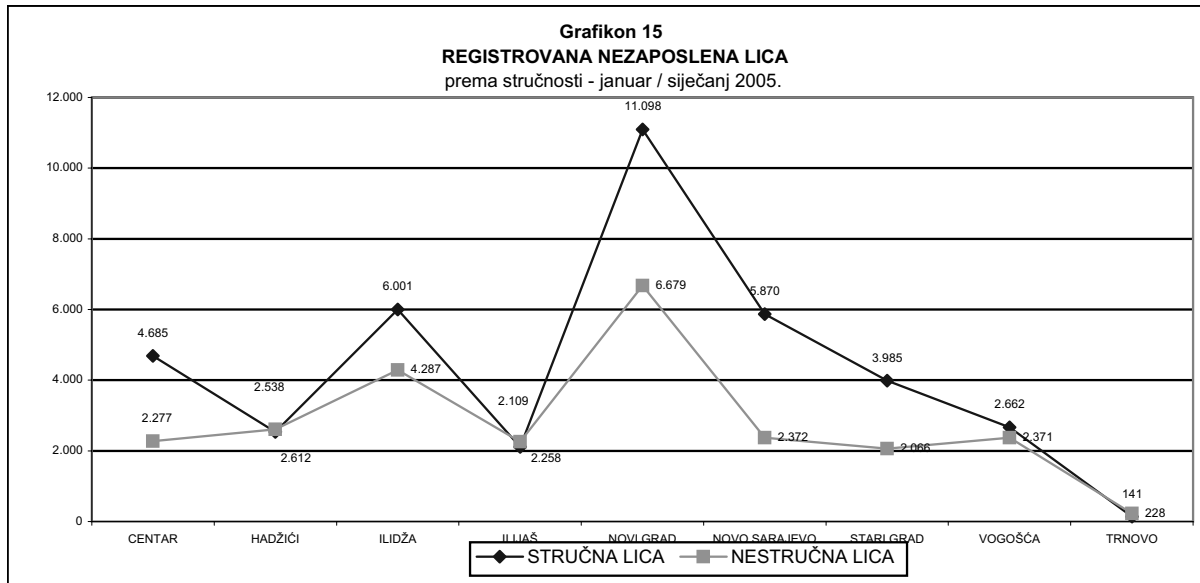


Grafikon 13
REGISTROVANA NEZAPOSLENA LICA
 januar/siječanj 2005. - po polu

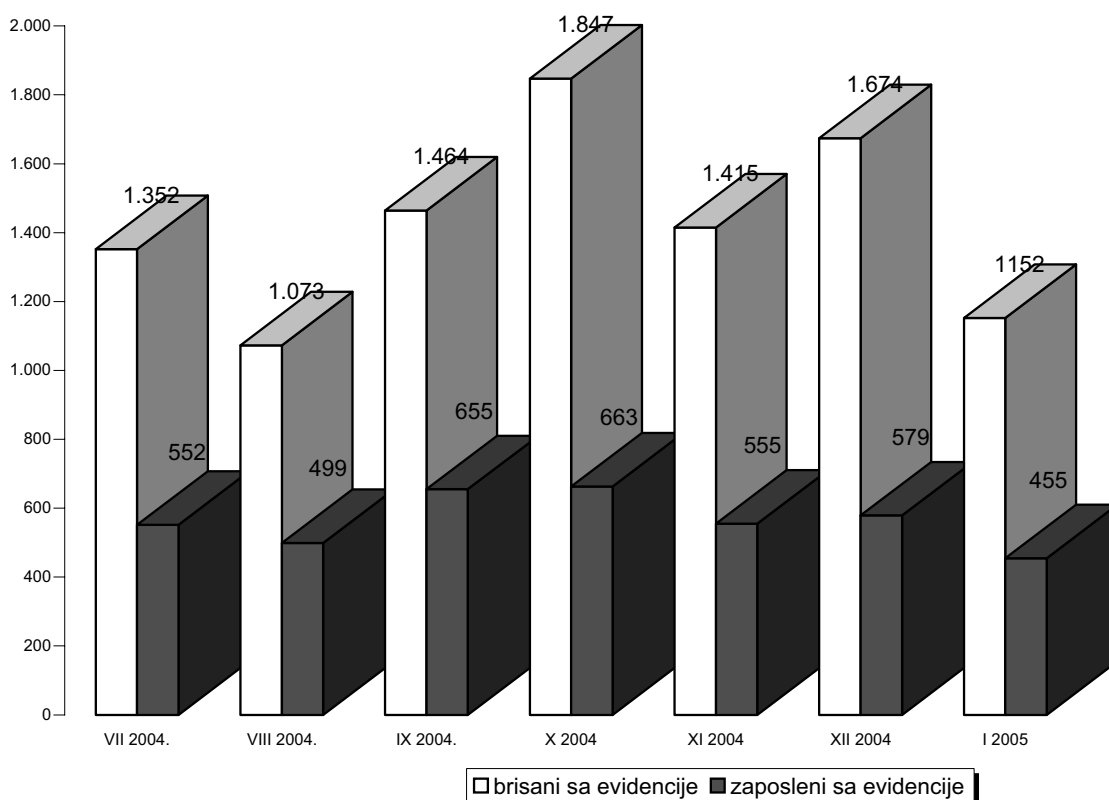


Grafikon 14
REGISTROVANA NEZAPOSLENA LICA
 prema kvalifikacionoj strukturi - januar/siječanj 2005.

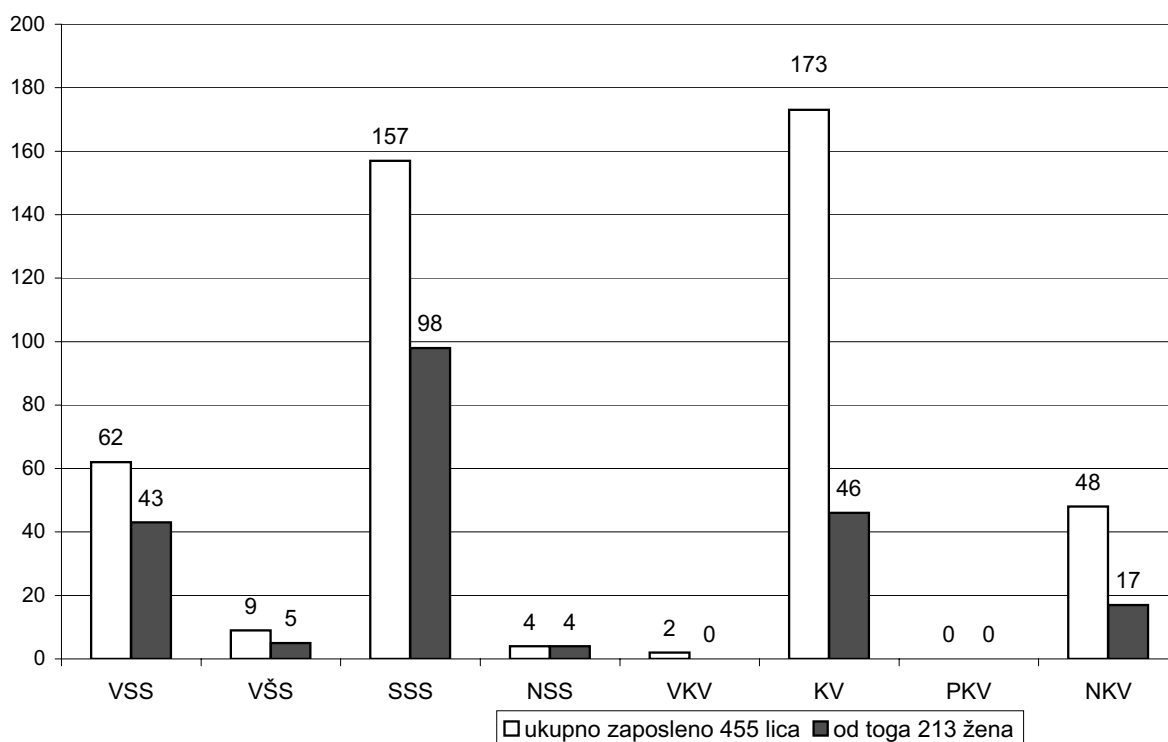




Grafikon 18
STRUKTURA BRISANIH I ZAPOSLENIH LICA SA EVIDENCIJE KS- januar/siječanj 2005



Grafikon 19
kvalifikaciona struktura lica zaposlenih s evidencije JU "Služba za zapošljavanje Kantona Sarajevo" januar/siječanj 2005. godine



REGISTROVANA NEZAPOSLENOST

Učešće žena, indexi

Tabela 8

januar / siječanj 2005. godine

	UKUPNO		INDEX	ŽENE		INDEX
	XII	I	I	XII	I	I
	2004.	2005.	XII	2004.	2005.	XII
1. Lica koja traže zaposlenje	63.711	64.239	100,83	38.293	38.467	100,45
2. Od kolone UKUPNO prvi put traže zaposlenje	30.701	30.697	99,99	20.799	20.777	99,89
3. Prijavljena lica koja traže zaposlenje -u toku izvještaj. mj	1.926	1.680	87,23	1.057	765	72,37

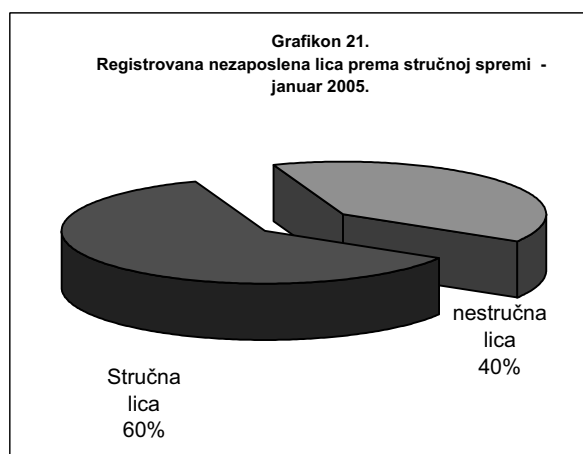
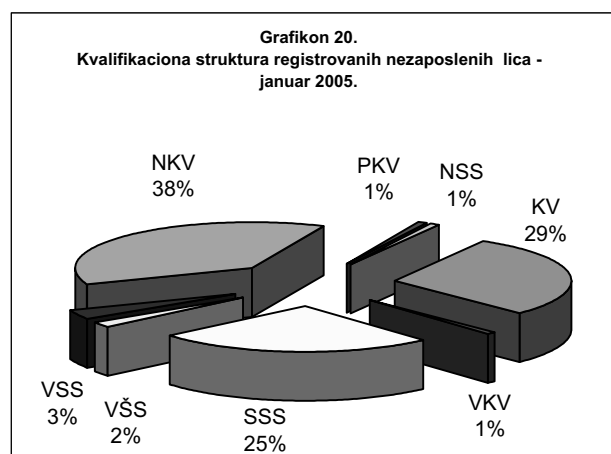
REGISTROVANA NEZAPOSLENOST

Kvalifikaciona struktura

Tabela 9

januar / siječanj 2005. godine

	Lica koja traže zaposlenje Svega	Od kolone - Svega prvi put traže zap.	Novoprijavljena lica koja traže zaposl. u toku izvještajnog mjeseca
SVEUKUPNO	64.239	30.697	1.680
Stručna lica ukupno	39.089	16.837	1.210
KV	18.669	7.590	531
VKV	598	20	19
SSS	16.506	7.809	445
VŠS	1.081	293	43
VSS	2.235	1.125	172
Nestruč. lica ukupno	25.150	13.860	470
NKV	24.072	13.569	440
PKV	541	219	11
NSS	537	72	19



REGISTROVANA NEZAPOSLENOST

Demobilisani vojni obveznici, članovi porodica poginulih boraca,
ratni vojni invalidi, ostali invalidi - biro

Tabela 10

januar / siječanj 2005. godine

	Demobilisani vojni obveznici	Članovi porodica poginulih boraca-šehida	Ratni vojni invalidi	Ostali invalidi
KS UKUPNO	7.606	1.505	1.788	573
Hadžići	637	159	104	26
Ilidža	1.275	163	264	52
Ilijaš	350	67	67	26
Vogošća	637	271	140	35
Trnovo	98	24	17	5
Grad Sarajevo	4.609	821	1.196	429
Centar	628	146	191	55
Novi Grad	1.939	350	459	206
Novo Sarajevo	1.195	219	319	88
Stari Grad	847	106	227	80

REGISTROVANA NEZAPOSLENOST

Demobilisani vojni obveznici, članovi porodica poginulih boraca,
ratni vojni invalidi, ostali invalidi - kvalifikaciona i polna struktura

Tabela 11

januar / siječanj 2005. godine

	UKUPNO OVE KATEGORIJE NEZAPOSLENIH	DEMOBIL.		ČL.šeh.por.	RVI	OSTALI invalidi		
		XII 2004.	I 2005.				I 2005.	I 2005.
UKUPNO	SVEGA	11.338	11.472	101,18	7.606	1.505	1.788	573
	žene	1.730	1.639	94,74	450	913	39	237
VSS	SVEGA	148	155	104,73	106	22	22	5
	žene	23	18	78,26	5	10	2	1
VŠS	SVEGA	136	138	101,47	101	8	28	1
	žene	19	17	89,47	9	5	2	1
SSS	SVEGA	1.781	1.784	100,17	1.114	351	253	66
	žene	421	376	89,31	123	214	13	26
VKV	SVEGA	272	279	102,57	215	5	56	3
	žene	2	1	50,00	0	1	0	0
KV	SVEGA	4.129	4.159	100,73	2.803	467	663	226
	žene	411	375	91,24	106	181	8	80
Stručna lica	SVEGA	6.466	6.515	100,76	4.339	853	1.022	301
	žene	876	787	89,84	243	411	25	108
NKV	SVEGA	4.617	4.703	101,86	3.137	625	744	197
	žene	776	773	99,61	188	481	11	93
PKV	SVEGA	216	215	99,54	113	11	19	72
	žene	47	46	97,87	6	7	0	33
NSS	SVEGA	39	39	100,00	17	16	3	3
	žene	31	33	106,45	13	14	3	3
Nestručna lica	SVEGA	4.872	4.957	101,74	3.267	652	766	272
	žene	854	852	99,77	207	502	14	129

REGISTROVANA NEZAPOSLENOST

Po biroima, učešće žena, indexi

Tabela 12

januar / siječanj 2005. godine

	UKUPNO		INDEX	ŽENE		INDEX
	XII	I	I	XII	I	I
	2004.	2005.	XII	2004.	2005.	XII
9. KANTON SARAJEVO						
UKUPNO	63.711	64.239	100,83	38.293	38.467	100,45
Hadžići	5.074	5.150	101,50	3.198	3.223	100,78
Iliđža	10.215	10.288	100,71	6.052	6.088	100,59
Ilijaš	4.348	4.367	100,44	2.357	2.358	100,04
Vogošća	5.064	5.033	99,39	3.129	3.097	98,98
Trnovo	370	369	99,73	206	206	100,00
Ukupno Grad	38.640	39.032	101,01	23.351	23.495	100,62
Centar	6.921	6.962	100,59	4.293	4.302	100,21
Novi Grad	17.529	17.777	101,41	10.654	10.739	100,80
Novo Sarajevo	8.160	8.242	101,00	4.865	4.902	100,76
Stari Grad	6.030	6.051	100,35	3.539	3.552	100,37

REGISTROVANA NEZAPOSLENOST I ZAPOSŁJAVANJE

Tabela 13

januar / siječanj 2005. godine

	UKUPNO	P O O P C I N A M A								
		Hadžići	Iliđža	Ilijaš	Vogošća	Trnovo	Centar	Novi Grad	Novo Sarajevo	Stari Grad
Prestanci rad. odnosa	268	26	36	10	13	2	0	132	37	12
Podnijete prijave potr. za radnicima	51	21	9	1	0	0	13	5	0	2
- na neodr.	18	5	9	0	0	0	4	0	0	0
Realizovan. prijave potr.	31	4	2	23	0	0	2	0	0	0
- na neodr.	12	2	9	1	0	0	0	0	0	0
Brisani sa evidencije	1.152	53	178	81	131	7	152	260	168	122
Zaposleni sa evidenc.	455	23	61	23	36	0	76	126	68	42
Novoprijav. lica u toku mj	1.680	129	251	100	100	6	193	508	250	143
Lica koja traže zapos.	64.239	5.150	10.288	4.367	5.033	369	6.962	17.777	8.242	6.051
Od UKUPNO prvi put traže zapos.	30.697	3.240	4.841	2.755	2.696	183	2.981	8.130	3.224	2.647
DVO	7.606	637	1.275	350	637	98	628	1.939	1.195	847
Čl. porodica pogin. borac.	1.505	159	163	67	271	24	146	350	219	106
RVI	1.788	104	264	67	140	17	191	459	319	227
Ostali inval.	573	26	52	26	35	5	55	206	88	80
Korisnici NN	1.481	81	202	32	75	6	199	483	232	171
- NN iz inos.	0	0	0	0	0	0	0	0	0	0
Korisnici ZZ	35.737	2.425	4.382	2.382	2.627	148	4.230	10.626	5.125	3.792
Povratnici iz inostrans.	455	0	0	0	0	0	0	0	455	0

PREGLED BROJA IZDATIH RADNIH DOZVOLA STRANIM DRŽAVLJANIMA I LICIMA BEZ DRŽAVLJANSTVA PO STEPENU STRUČNE SPREME

Tabela 14

januar / siječanj 2005. godine

	Stepen stručnog obrazovanja									
	Ukupno	VSS	VŠS	SSS	NSS	VKV	KV	PKV	NKV	
Svega	146	70	7	58	4	0	2	5	0	0
Žena	37	24	1	12	0	0	0	0	0	0

SOCIJALNA I MATERIJALNA SIGURNOST NEZAPOSLENIH

Korisnici novčane naknade i zdravstvenog osiguranja

Tabela 15

januar / siječanj 2005. godine

	Korisnici novčane naknade			Korisnici zdravstvenog osiguranja	
	Ukupno	žene	Od Ukupno iz inostranstva	Ukupno	žene
KS UKUPNO	1.481	701	0	35.737	19.443
Hadžići	81	23	0	2.425	1.259
Iliđža	202	102	0	4.382	2.051
Ilijaš	32	15	0	2.382	1.102
Vogošća	75	27	0	2.627	1.453
Trnovo	6	4	0	148	61
Grad Sarajevo	1.085	530	0	23.773	13.517
Centar	199	100	0	4.230	2.544
Novi Grad	483	234	0	10.626	5.994
Novo Sarajevo	232	122	0	5.125	2.895
Stari Grad	171	74	0	3.792	2.084

SOCIJALNA I MATERIJALNA SIGURNOST NEZAPOSLENIH

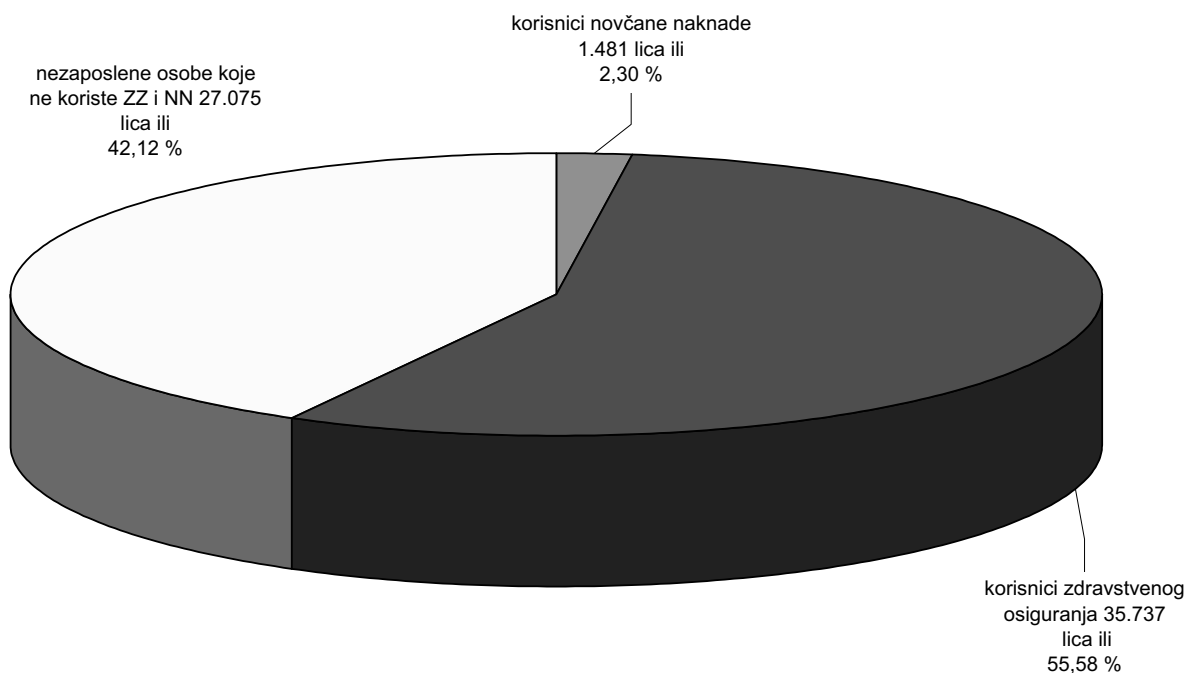
*Korisnici novčane naknade i zdravstvenog osiguranja -
kvalifikaciona i polna struktura*

Tabela 16

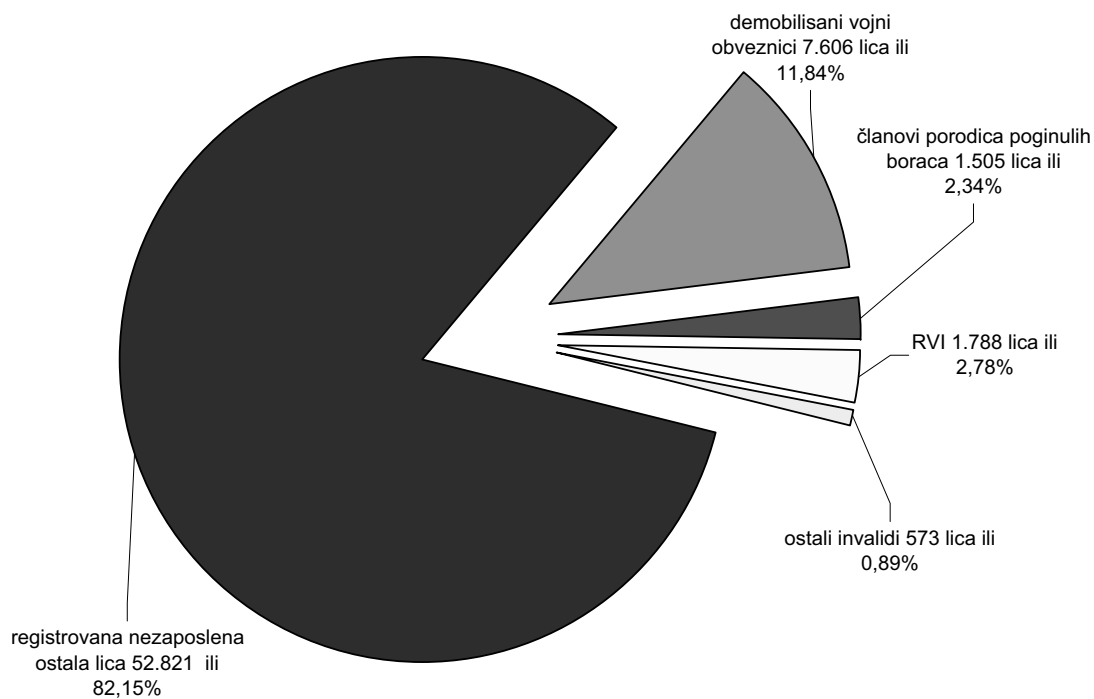
januar / siječanj 2005. godine

	KORISNICI NOV. NAKNAD		INDEKS	KORISNICI Z. ZAŠTITE		INDEX
	UKUPNO		UKUPNO	XII	I	I
	XII 2004.	I 2005.	I / XII	2004.	2005.	XII
UKUPNO						
SVEGA	1370	1481	108,10	35147	35737	101,68
žene	658	701	106,53	19188	19443	101,33
NKV						
SVEGA	266	259	97,37	10613	10776	101,54
žene	122	115	94,26	6063	6155	101,52
PKV						
SVEGA	6	9	150,00	343	352	102,62
žene	2	2	100,00	142	147	103,52
KV						
SVEGA	471	510	108,28	11180	11389	101,87
žene	155	167	107,74	4663	4790	102,72
VKV						
SVEGA	17	18	105,88	394	406	103,05
žene	1	1	100,00	61	62	101,64
NSS						
SVEGA	6	4	66,67	312	323	103,53
žene	5	4	80,00	303	314	103,63
SSS						
SVEGA	424	491	115,80	10177	10296	101,17
žene	256	294	114,84	6634	6714	101,21
VSS						
SVEGA	39	40	102,56	685	698	101,90
žene	28	23	82,14	417	381	91,37
VSS						
SVEGA	141	150	106,38	1443	1497	103,74
žene	89	95	106,74	905	880	97,24

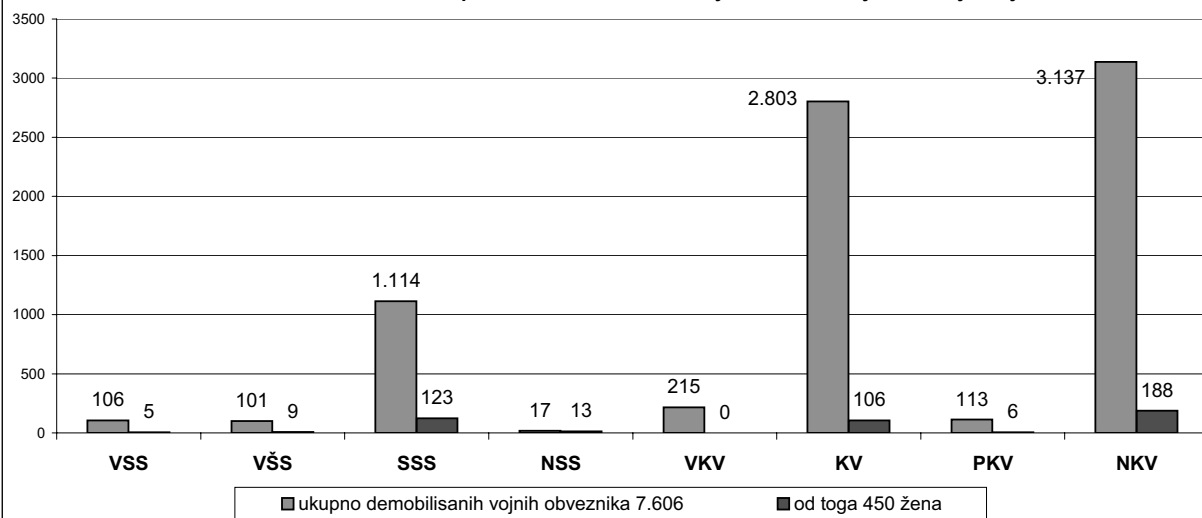
Grafikon 22
STRUKTURA NEZAPOSLENIH LICA
 Ukupna registrovana nezaposlenost-januar / siječanj 2005. godine



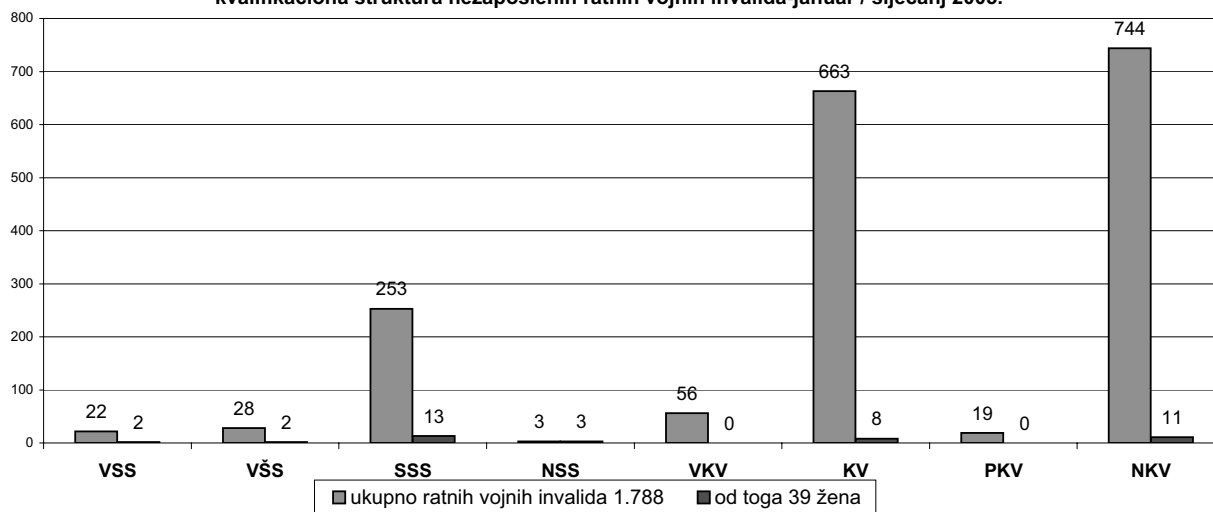
Grafikon 23
 struktura učešća demobilisanih vojnih obveznika, članova porodica poginulih boraca, RVI i ostalih invalida u ukupnoj registrovanoj nezaposlenosti-januar / siječanj 2005.



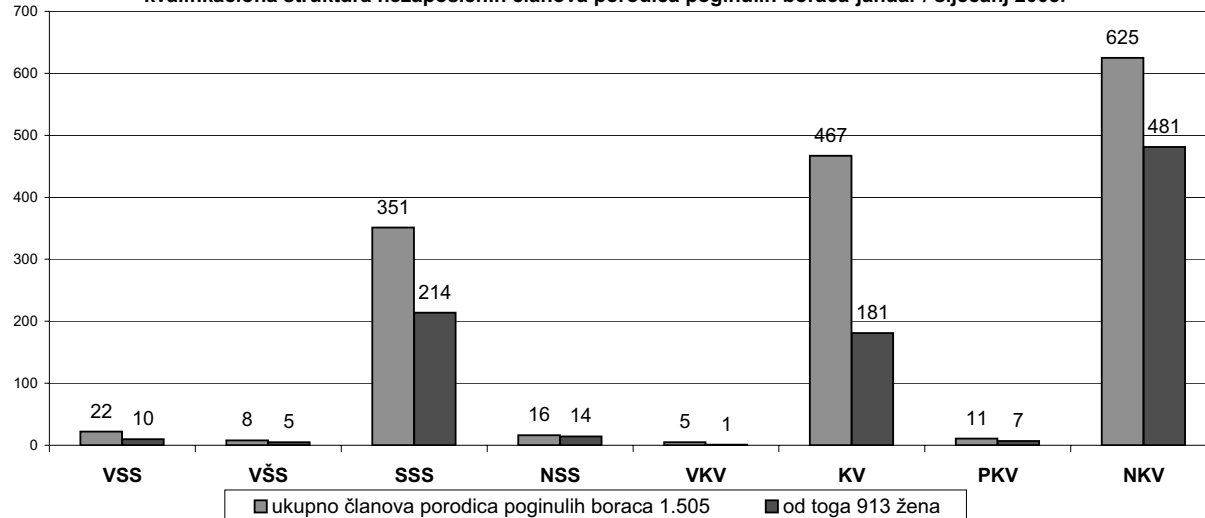
Grafikon 24
kvalifikaciona struktura nezaposlenih demobilisanih vojnih obveznika-januar / siječanj 2005.



Grafikon 25
kvalifikaciona struktura nezaposlenih ratnih vojnih invalida-januar / siječanj 2005.



Grafikon 26
kvalifikaciona struktura nezaposlenih članova porodica poginulih boraca-januar / siječanj 2005.



IZVOR PODATAKA I METODOLOŠKA OBJAŠNJENJA

Izvor podatka o licima koja traže zaposlenje koji se koristi u izradi Statističkog biltena su biro i za zapošljavanje na teritoriji Javne ustanove "Služba za zapošljavanje Kantona Sarajevo" Sarajevo

Podaci o zaposlenom osoblju u Kantonu Sarajevo preuzimaju se od Federalnog zavoda za PIO/MIO.

Podaci se prikupljaju i obrađuju mjesečno i publikuju na web stranicama Javne ustanove "Služba za zapošljavanje Kantona Sarajevo".

OBJAŠNJENJE ZAKOVA I POJMOVA

- 1. NEZAPOSLENA LICA** su lica bez zaposlenja, sposobna za rad, starosne dobi od 15 do 65 godina, evidentirana u biroima za zapošljavanje.
- 2. LICA KOJA PRVI PUT TRAŽE ZAPOSLENJE** su evidentirana lica u biroima za zapošljavanje koja nisu bila u radnom odnosu.
- 3. NEZAPOSLENA LICA ZBOG PRESTANKA RADA ORGANIZACIJA I POSLODAVACA** su evidentirana lica u biroima koja su ostala bez posla po svim osnovama utvrđenim Zakonom o radu.
- 4. KORISNICI NOVČANE NAKNADE** su nezaposlena lica evidentirana u općinskim biroima koja su stekla pravo prema odredbama Zakona o posredovanju u zapošljavanju i socijalnoj sigurnosti nezaposlenih osoba.
- 5. NOVOPRIJAVLJENA LICA KOJA TRAŽE ZAPOSLENJE** su registrovana nezaposlena lica u toku izvještajnog mjeseca.
- 6. ZAPOSLENI S EVIDENCIJE JAVNE USTANOVE "SLUŽBA ZA ZAPOSŁLJAVANJE KANTONA SARAJEVO" – Sarajevo** su lica koja su se zaposlila na području Sarajevskog kantona tokom izvještajnog mjeseca a bila su evidentirana kod Javne ustanove.
- 7. POTREBE ZA ZAPOSLENICIMA** iskazuju broj traženih radnika i pripravnika za nepopunjena i novoootvorena radna mjesta koja organizacije i poslodavci prijavljuju biroima u toku izvještajnog mjeseca.
- 8. REALIZOVANE PRIJAVE O POTREBAMA ZA ZAPOSLENICIMA** iskazuju broj zaposlenih radnika i pripravnika prema izvještaju o zasnivanju radnog odnosa koji poslodavci dostavljaju biroima tokom izvještajnog mjeseca.
- 9. PRESTANAK RADA** evidentira se na osnovu prijava o prestanku radnog odnosa koje su organizacije-poslodavci podnijeli biroima za zapošljavanje u toku izvještajnog mjeseca.

ZNAKOVI

- nema pojave
- ... ne raspolaže se podacima
- ' podatak manji od 0,5 date jedinice mjere
- ispravljen podatak
- 1/ napomena ispod teksta ili tabele
- ∅ prosjek
- () procijenjen podatak

SKRAĆENICE

- NK** nekvalifikovani radnik
- PKV** polukvalifikovani radnik
- KV** kvalifikovani radnik
- VKV** visokokvalifikovani radnik
- NSS** niža stručna sprema
- SSS** srednja stručna sprema
- VŠS** viša školska sprema
- VSS** visoka stručna sprema

KS Kanton Sarajevo

A D R E S A R

JAVNE USTANOVE "SLUŽBA ZA ZAPOŠLJAVANJE KANTONA SARAJEVO" SARAJEVO

R. BR.	OPĆINA	ADRESA	TELEFON / FAX	ŠEF BIROA
V.D. DIREKTOR		Đoke Mazalića broj 3		
AGIŠA DŽANIĆ, dipl.ecc		033 / 251 - 260		
		033 / 204 - 150		
		fax: 033 / 204 - 177		
1.	CENTAR	Mehmeda Spahe do br. 12	033 / 653 - 763 033 / 214 - 438	Aida Bubalo - Bejtula
2.	HADŽIĆI	Hadželi br. 128	033 / 420 - 112	Muhamed Smailbegović
3.	ILIDŽA	Mala aleja br. 2	033 / 627 - 914 fax: 622 - 356	Hajrija-Zumra Hadžić
4.	ILIJAS	Ivana Franje Jukića br. 4	033 / 400 - 037 403-350	Faruk Omanović
5.	NOVI GRAD	Teheranski trg br. od 6-8	033 / 469-812 469-813	Lejla Skopljak
6.	NOVO SARAJEVO	Ložionička br. 5	033 / 653 - 217 652 - 457	Zamira Velić
7.	STARI GRAD	Mehmeda Spahe do br. 12	033 / 653 - 763 214 - 438	Sanela Termiz
8.	VOGOŠĆA	Jošanička br. 30	033 / 424 - 080 424 - 081	Marijana Ibišević
9.	TRNOVO	Trnovo bb	033 / 439 - 046	k.o.Alica Ramusović

Izdavač:

KANTON SARAJEVO
Javna ustanova
«Služba za zapošljavanje Kantona Sarajevo»
S a r a j e v o

**Priprema i obrada
za štampanje**

Sektor za dokumentaciju – statistiku, informacioni
sistem i publicistiku