

B I L T E N

STATISTIČKI PREGLED

JULI/SRPANJ 2005. GODINE

Sarajevo, avgust/kolovoz 2005. godine

SADRŽAJ

	strana
<i>Zapošljavanje i nezaposlenost na području Kantona Sarajevo u julu / srpnju 2005. godine</i>	3
Tabela 1 Stanovništvo, zaposleno osoblje i registrovana nezaposlenost	3
Grafikon 1	4
Grafikon 2	4
<i>Zaposlenost</i>	
Tabela 2 Ukupno - Kanton, općine	5
Tabela 3 Područje – Kanton Sarajevo	5
Tabela 3.1. Zaposlenost u F BiH na kantonima	6
Grafikon 3	6
Grafikon 4	6
Tabela 3.2. Stanovništvo, zaposlenost i registrovana nezaposlena lica	7
Grafikon 5	7
Tabela 3.3. Zaposlenost u Kantonu Sarajevo, prema podacima federalnog zavoda za PIO/MIO po područjima i odjeljcima SKD	8
<i>Posredovanje Javne ustanove “Služba za zapošljavanje Kantona Sarajevo” Sarajevo</i>	
Tabela 4 Biroi	10
- Podnijete prijave o potrebama za radnicima	
- Realizovane prijave o potrebama za radnicima	
- Zaposleni sa evidencije lica koja traže zaposlenje	
- Prestanci radnog odnosa	
- Posredovanje Javne ustanove “Služba za zapošljavanje Kantona Sarajevo” – Sarajevo	
Tabela 5 Ukupno žene, indexi	10
- Podnijete prijave o potrebama za radnicima	
- Realizovane prijave o potrebama za radnicima	
- Zaposleni sa evidencije lica koja traže zaposlenje	
- Prestanci radnog odnosa	
- Brisani sa evidencije po raznim osnovama	
<i>Registrovana nezaposlenost</i>	
Tabela 6 Po biroima	10
- Lica koja traže zaposlenje	
- Lica koja prvi put traže zaposlenje	
- Prijavljena lica koja traže zaposlenje u toku izvješt. mjeseca	
Tabela 7 Lica koja traže zaposlenje po biroima, polu i kvalifikacijama	11
Grafikon 6	12
Grafikon 7	12
Grafikon 8	12
Grafikon 9	12
Grafikon 10	13
Grafikon 11	13
Grafikon 12	13
Grafikon 13	14
Grafikon 14	14
Grafikon 15	15
Grafikon 16	15
Grafikon 17	15
Grafikon 18	16
Grafikon 19	16

	strana
Tabela 8 Učešće žena, indexi - Lica koja traže zaposlenje - Lica koja prvi put traže zaposlenje - Prijavljena lica koja traže zaposlenje u toku izvješt. mjeseca	17
Tabela 9 Kvalifikaciona struktura - Lica koja traže zaposlenje - Lica koja prvi put traže zaposlenje - Prijavljena lica koja traže zaposlenje u toku izvješt. mjeseca	17
Grafikon 20	17
Grafikon 21	17
Tabela 10 Demobilisani vojni obveznici, članovi porodica poginulih boraca, ratni vojni invalidi, ostali invalidi – po biroima	18
Tabela 11 Demobilisani vojni obveznici, članovi porodica poginulih boraca, ratni vojni invalidi, ostali invalidi - kvalifikaciona i polna struktura	18
Tabela 12 Registrovana nezaposlenost po biroima	19
Tabela 13 Registrovana nezaposlenost i zapošljavanje	19
Tabela 14 Pregled broja izdatih radnih dozvola stranim državljanima i licima bez državljanstva po stepenu stručne spreme	19
Tabela 15 Posredovanje u zapošljavanju u junu 2005. godine	20
<i>Socijalna i materijalna sigurnost nezaposlenih</i>	
Tabela 16 Kanton Sarajevo - biro Korisnici novčane naknade i zdravstvenog osiguranja	21
Tabela 17 Korisnici novčane naknade i zdravstvenog osiguranja kvalifikaciona i polna struktura	21
Tabela 18 Pregled broja pozitivnih rješenja za ostvarenje prava po Osnovu člana 31.	21
Grafikon 22	22
Grafikon 23	22
Grafikon 24	23
Grafikon 25	23
Grafikon 26	23
Metodološka objašnjenja	24
Adresar	25

Molimo korisnike Biltena da prilikom upotrebe podataka navedu izvor.

Zapošljavanje i nezaposlenost po evidenciji Javne ustanove «Služba za zapošljavanje Kantona Sarajevo» Sarajevo julu / srpnju 2005. godine

Prema podacima Federalnog zavoda za statistiku, dobivenih od organizacija-poslodavaca u junu/lipnju 2005. godine, na području Kantona Sarajevo bilo je **zaposleno** 93.889 radnika, što je u odnosu na ukupan broj zaposlenih u decembru 2004 godine više za 1.419 ili 1,53%, a u odnosu na prethodni mjesec više za 207 zaposlena. U privredi je zaposleno 52.872 ili 56,31%, a u neprivredi 41.017 ili 43,69%.

Sa evidencije Javne ustanove «Služba za zapošljavanje Kantona Sarajevo» u julu/srpnju 2005. godine **zaposleno** je 600 osoba, što je za 66 osobu manje u odnosu na juni/lipanj 2005. godine. **Tražnja** za radnom snagom u istom mjesecu iznosi 124 prijave i veća je za 17 u odnosu na prethodni mjesec. Od ukupnog broja podnijetih potreba za slobodnim radnim mjestima **realizovano** je 15, što je u odnosu na prethodni mjesec manje za 4 prijave.

U julu/srpnju 2005. godine biroima za zapošljavanje organizacije - poslodavci su podnijeli 180 **prijave o prestanku radnog odnosa** po svim osnovama utvrđenim Zakonom o radu. U skladu sa Zakonom o posredovanju u zapošljavanju i socijalnoj sigurnosti nezaposlenih osoba, biroji za zapošljavanje su u toku jula/srpnja 2005. godine **brisali sa evidencije** 1.242 lica ili 1,88% od ukupnog broja registrovanih nezaposlenih lica, a u odnosu na prethodni mjesec manje za 122 lica.

Treba istaći da se ažuriranje evidencija vrši kontinuirano.

Tokom jula/srpnja 2005. godine **prijavljeno je na evidenciju** službi za zapošljavanje 2.162 lica, što je u odnosu na juni/lipanj 2005. godine više za 260 lica, od čega je stručnih lica 1.854 ili 85,75%, a nestručnih 308 ili 14,25,1%. Posmatrano po biroima za zapošljavanje, najveći broj prijavljenih lica evidentirano je u Novom Gradu 591 ili 27,34%, Ilidži 321 ili 14,85%, Novom Sarajevu 301 ili 13,92%, Starom Gradu 237 ili 10,96%, Centru 266 ili 12,30% itd.

Krajem jula/srpnja 2005. godine u Kantonu Sarajevo na evidenciji Javne ustanove «Služba za zapošljavanje Kantona Sarajevo» **registrovano je 66.116 nezaposlenih lica**, što je za 920 lica više ili 1,41% u odnosu na juni/lipanj 2005. godine. Učešće **žena** u ukupnom broju lica koja traže zaposlenje u julu/srpnju 2005. godine iznosi 39.626 ili 59,93%. Posmatrano po biroima, najveći broj registrovanih nezaposlenih lica evidentirano je u Novom Gradu 18.298 lica ili 27,68%, Ilidži 10.594 ili 16,02%, Novom Sarajevu 8.300 ili 12,55%, itd.

Učešće **stručnih** lica u ukupnom broju nezaposlenih iznosi 40.783 ili 61,68%, od čega sa VSS 2.504 ili 3,79%, VŠS 1.159 ili 1,75%, SSS 17.199 ili 26,01%, VKV 593 ili 0,90% i KV 19.328 ili 29,23%, a **nestručnih** 25.333 ili 38,32 %, od čega NKV 24.229 ili 36,65%, PKV 558 ili 0,84% i NSS 546 ili 0,83%.

Broj lica koja **prvi put traže zaposlenje** je 31.656 ili 47,488% od ukupnog broja registrovanih nezaposlenih lica, od toga je **stručnih lica** 17.743 ili 56,05%, a **nestručnih** 13.913 ili 43,95%. Od ukupnog broja registrovanih nezaposlenih lica u posmatranom periodu učešće **demobilisanih vojnih obveznika** iznosi 7.784 ili 11,77%, **ratnih vojnih invalida** 1.853 ili 2,80%, **članova poginulih boraca - šehida** 1.567 ili 2,37% i **ostalih invalida** (civilne žrtve rata, kategorizovana omladina i ostali) 624 ili 0,94%.

U skladu sa Zakonom o posredovanju u zapošljavanju i socijalnoj sigurnosti nezaposlenih osoba, u julu/srpnju 2005. godine **novčanu naknadu** je koristilo 1.498 lica ili 2,27% od ukupnog broja evidentiranih nezaposlenih lica. Broj korisnika novčane naknade u julu/srpnju 2005. godine manji je za 310 lica ili 17,15% u odnosu na prethodni mjesec. **Zdravstvenu zaštitu** u istom periodu koristilo je 36.905 lica ili 55,82% od ukupnog broja evidentiranih nezaposlenih i veći je za 178 lica ili 0,48% u odnosu na predhodni mjesec.

U julu/srpnju 2005. godine izdato je ukupno 56 radnih dozvola stranim državljanima i licima bez državljanstva. Od tog broja je 189 radnih dozvola licima sa VSS, 4 sa VŠS, 25 sa SSS, 1 sa NSS, 6 sa KV i 1 sa PKV.

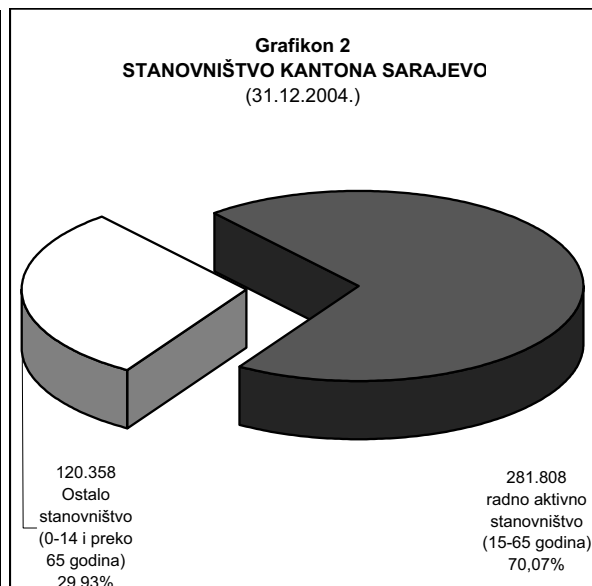
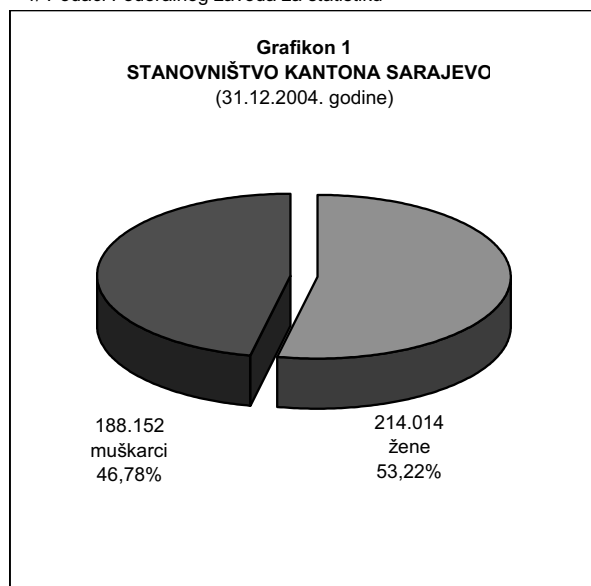
U julu/srpnju 2005. godine izdato je ukupno 13 pozitivnih rješenja za ostvarenje prava na uplatu doprinosa za PIO i ostvarenje penzije. Od tog broja je 1 rješenje za lice sa VSS, 3 rješenja za lica sa VŠS, 2 sa SSS, 4 sa KV i 3 sa NKV.

STANOVNIŠTVO, ZAPOSLENO OSOBLJE I REGISTROVANA NEZAPOSLENA LICA

Tabela 1

	STANOVNIŠTVO (31.XII. 2004.) ^{1/}				ZAPOSLENO OSOBLJE ^{1/} (30.VI. 2005.)	REGISTROVANA NEZAPOSLENA LICA (31.VII. 2005.)	STOPA		% UČEŠĆA REGISTROV. NEZAPOSLENA LICA U BROJU RADNO AKTIVNOG STANOVN. (od 15 do 65)
	UKUPNO	Po godinama starosti					6x100 4	7x100 6+7	
		0 - 14	15 - 65	65 i preko					
1	2	3	4	5	6	7	8	9	10
CENTAR	67.974	10.475	46.487	11.012	34.171	7.121	73,51	17,25	15,32
HADŽIĆI	20.251	4.193	14.174	1.884	2.824	5.438	19,92	65,82	38,37
ILIDŽA	48.105	9.716	31.414	6.975	9.076	10.594	28,89	53,86	33,72
ILIJAS	15.414	3.217	10.578	1.619	1.761	4.601	16,65	72,32	43,50
NOVI GRAD	117.079	17.936	86.966	12.177	15.212	18.298	17,49	54,60	21,04
NOVO SARAJEVO	74.364	10.124	51.078	13.162	18.683	8.300	36,58	30,76	16,25
STARI GRAD	38.106	6.701	25.994	5.411	9.448	6.248	36,35	39,81	24,04
VOGOŠĆA	20.054	3.744	14.686	1.624	2.514	5.156	17,12	67,22	35,11
TRNOVO	819	145	431	243	200	360	46,40	64,29	83,53
KANTON SARAJEVO - Ukupno	402.166	66.251	281.808	54.107	93.889	66.116	33,32	41,32	23,46
FEDERACIJA BIH	2.327.690	424.122	1.637.278	266.290	377.812	341.650	23,08	47,49	20,87
% UČEŠĆA KS U FBIH	17,28	15,62	17,21	20,32	24,85	19,35			

1/ Podaci Federalnog zavoda za statistiku



ZAPOSLENOST ^{1/}

Ukupno - Kanton Sarajevo - općine

Tabela 2

juni / lipanj 2005. godine

	BROJ ZAPOSLENIH			INDEX	
	31.12.2004.	V 2005.	VI 2005.	VI 2005.	VI 2005.
				31.12.2004.	V 2005.
KS UKUPNO	92.470	93.682	93.889	101,53	100,22
Hadžići	2.999	2.832	2.824	94,16	99,72
Iliđža	8.604	9.066	9.076	105,49	100,11
Ilijaš	1.464	1.744	1.761	120,29	100,97
Vogošća	2.430	2.472	2.514	103,46	101,70
Trnovo	200	195	200	100,00	102,56
UKUPNO GRAD	76.773	77.373	77.514	100,97	100,18
Centar	33.821	34.158	34.171	101,03	100,04
Novi Grad	14.623	15.105	15.212	104,03	100,71
Novo Sarajevo	18.509	18.664	18.683	100,94	100,10
Stari Grad	9.820	9.446	9.448	96,21	100,02

1/ Podaci Federalnog zavoda za statistiku

ZAPOSLENOST

Po područjima - Kanton Sarajevo

Tabela 3

juni / lipanj 2005. godine

PODRUČJE ^{1/}	BROJ ZAPOSLENIH			INDEX	
	31.12.2004.	V 2005.	VI 2005.	VI 2005.	VI 2005.
				31.12.2004.	V2005.
KS UKUPNO	92.470	93.682	93.889	101,53	100,22
A - Poljoprivreda, lov i šumarstvo	929	970	946	101,83	97,53
B - Ribarstvo	0	0	0	0,00	0,00
C - Rudarstvo	70	73	78	111,43	106,85
D - Prerađivačka industrija	13.789	12.593	12.576	91,20	99,87
E - Snabdijevanje el. energijom, gasom i vodom	3.637	3.718	3.727	102,47	100,24
F - Građevinarstvo	7.154	6.932	6.885	96,24	99,32
G - Trgovina	10.983	11.956	12.627	114,97	105,61
H - Ugostiteljstvo	4.435	4.415	4.151	93,60	94,02
I - Saobraćaj, skladištenje i veze	8.540	8.798	8.591	100,60	97,65
J - Finansijsko posredovanje	3.293	3.272	3.291	99,94	100,58
UKUPNO PRIVREDA	52.830	52.727	52.872	100,08	100,28
K - Poslovanje nekretninama iznajmljivanje i poslovne usl.	3.715	4.587	4.620	124,36	100,72
L - Javna uprava i odbrana; obavezno socijalno osiguranje	11.579	11.492	11.469	99,05	99,80
M - Obrazovanje	7.954	8.173	8.221	103,36	100,59
N - Zdravstvena i socijalna zaštita	7.909	8.047	7.977	100,86	99,13
O - Ostale javne, društvene, soc. i lične uslužne djelatnosti	6.243	6.398	6.417	102,79	100,30
P - Privatna domaćinstva sa zaposlenim licima	22	14	15	68,18	107,14
Q - Eksteritorijalne org. i tijela	1092	1096	1111	101,74	101,37
00-Nerasp.po djelatnostima SKD	1126	1148	1187	105,42	103,40
UKUPNO NEPRIVREDA	39.640	40.955	41.017	103,47	100,15

1/ Prema standardnoj klasifikaciji djelatnosti

ZAPOSLENOST

U FEDERACIJI BOSNE I HERCEGOVINE NA KANTONIMA

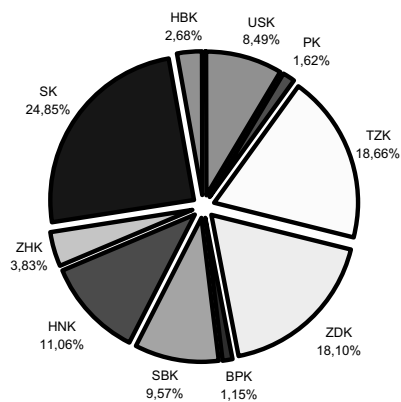
Tabela 3.1.

BROJ ZAPOSLENIH STANJE 30.VI. 2005. GODINE											
PODRUČJE / ¹	USK	PK	TZK	ZDK	BPK	SBK	HNK	ZHK	KS	HBK	FBIH
SK UKUPNO	32.088	6.129	70.488	68.366	4.329	36.152	41.789	14.459	93.889	10.123	377.812
A - Poljoprivreda, lov i šumarstvo	1.001	271	2.358	2.054	50	1.413	1.056	363	946	557	10.069
B - Ribarstvo	32	0	0	4	0	14	82	51	0	0	183
C - Rudarstvo	134	219	8.795	5.436	0	1.150	88	93	78	274	16.267
D - Prerađivačka industrija	8.509	952	16.658	21.591	1.328	11.010	7.464	2.687	12.576	1.987	84.762
E - Snabdijevanje el. energijom, gasom i vodom	1.003	260	2.780	2.186	142	1.367	2.669	497	3.727	309	14.940
F - Građevinarstvo	2.080	151	3.708	4.198	229	1.375	2.723	886	6.885	679	22.914
G - Trgovina	4.450	1.200	8.064	8.390	498	5.774	6.287	4.531	12.627	1.514	53.335
H - Ugostiteljstvo	1.531	255	2.067	2.811	183	1.355	1.834	349	4.151	421	14.957
I - Saobraćaj, skladištenje i veze	1.532	387	5.008	4.327	215	1.783	3.651	938	8.591	977	27.409
J - Finansijsko posredovanje	619	85	983	647	56	310	1.583	276	3.291	163	8.013
UKUPNO PRIVREDA	20.891	3.780	50.421	51.644	2.701	25.551	27.437	10.671	52.872	6.881	252.849
K - Poslovanje nekretninama, iznajmljivanje i poslovne usl.	459	58	1.305	1.435	58	312	1.249	301	4.620	59	9.856
L - Javna uprava i odbrana; obavezno socijalno osiguranje	3.410	1.012	5.320	4.664	692	3.047	4.336	1.360	11.469	1.158	36.468
M - Obrazovanje	3.581	657	6.584	5.591	401	3.266	3.575	1.154	8.221	900	33.930
N - Zdravstvena i socijalna zaštita	2.420	498	5.134	3.898	357	3.061	3.278	669	7.977	886	28.178
O - Ostale javne, društvene, soc. i lične uslužne djelatnosti	1.110	124	1.401	1.134	120	887	1.800	292	6.417	209	13.494
P - Privatna domaćinstva sa zaposlenim licima	0	0	4	0	0	0	48	12	15	0	79
Q - Eksteritorijalne org. i tijela	5	0	0	0	0	0	0	0	1.111	30	1.146
00 - Neraspoređeno po djel.SKD	212	0	319	0	0	28	66	0	1.187	0	1.812
UKUPNO NEPRIVREDA²	11.197	2.349	20.067	16.722	1.628	10.601	14.352	3.788	41.017	3.242	124.963

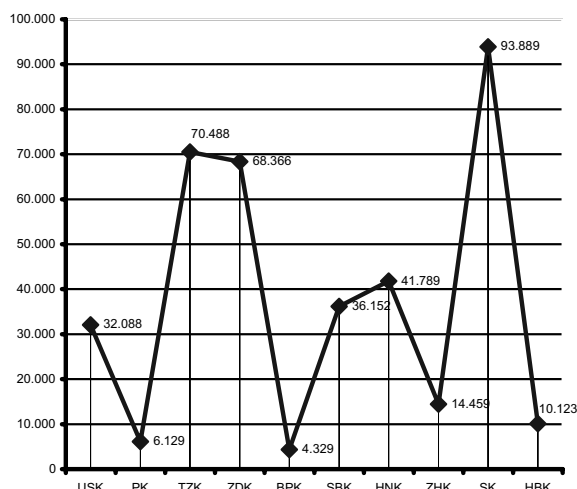
¹/Prema standardnoj klasifikaciji zanimanja

²/ Nisu uključeni zaposleni u vojsci i policiji

Grafikon 3
ZAPOSLENOST U FBIH
stanje 30. 6. 2005. godine



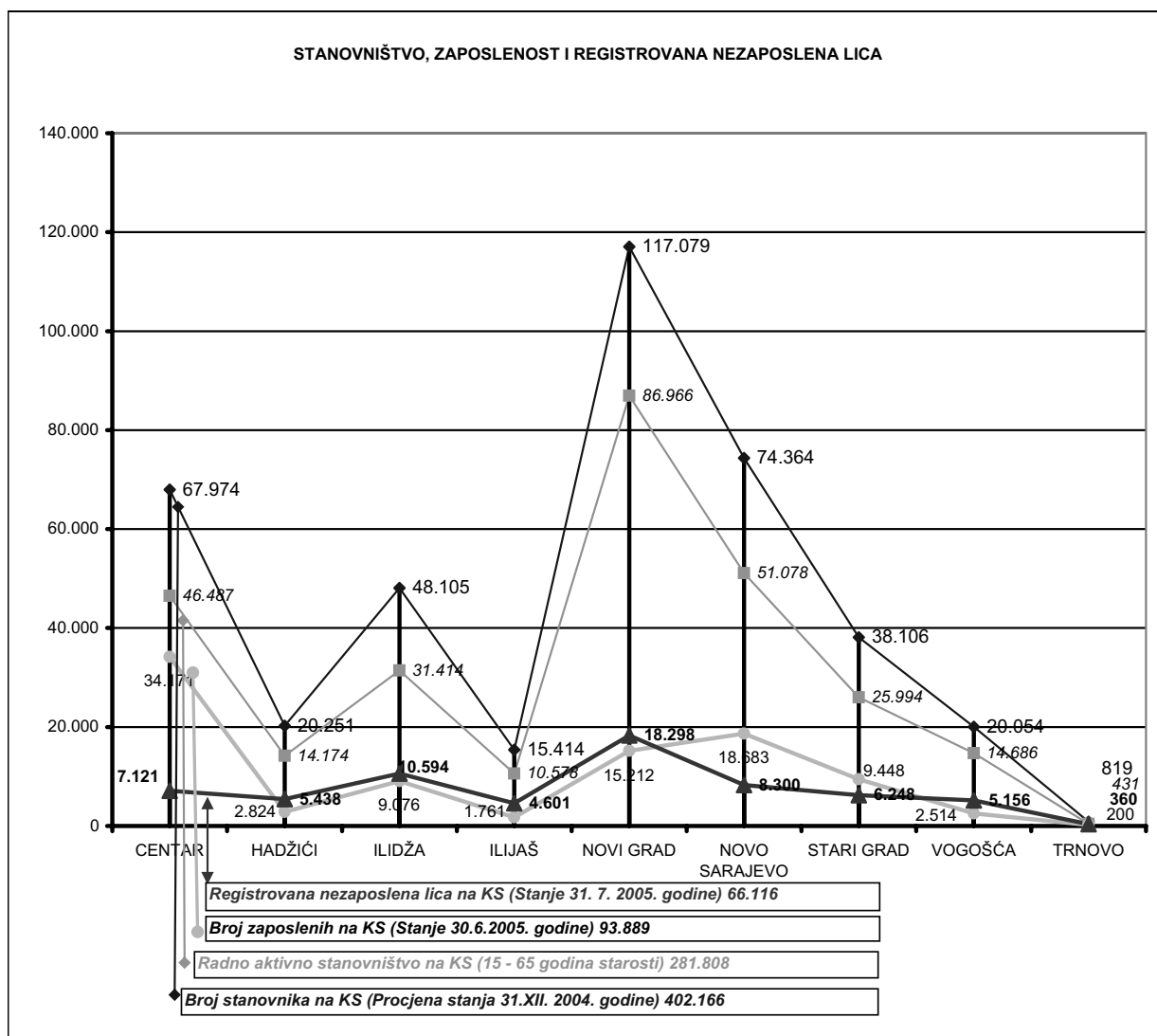
Grafikon 4
ZAPOSLENOST U FBIH - stanje 30. 6. 2005. godine



STANOVNIŠTVO, ZAPOSLENOST I REGISTROVANA NEZAPOSLENA LICA NA KANTONU SARAJEVO

Tabela 3.2.

	CENTAR	HADŽIĆI	ILIDŽA	ILIJAS	NOVI GRAD	NOVO SARAJEVO	STARI GRAD	VOGOŠĆA	TRNOVO	SARAJEVSKI KANTON
Broj stanovnika Procjena (stanje 31.XII. 2004.)	67.974	20.251	48.105	15.414	117.079	74.364	38.106	20.054	819	402.166
Radno aktivno stanovništvo (15 - 65)	46.487	14.174	31.414	10.578	86.966	51.078	25.994	14.686	431	281.808
Broj zaposlenih (Stanje 30.VI. 2005.)	34.171	2.824	9.076	1.761	15.212	18.683	9.448	2.514	200	93.889
Registrovana nezaposlena lica (Stanje 31.VII. 2005.)	7.121	5.438	10.594	4.601	18.298	8.300	6.248	5.156	360	66.116



ZAPOSLENOST U KANTONU SARAJEVO PREMA PODACIMA FEDERALNOG ZAVODA PIO/MIO PO PODRUČJIMA I ODJELJCIMA SKD

TABELA 3.3.

juli / srpanj 2005

		III 2005	IV 2005	V 2005	VI 2005	VII 2005
A	Poljoprivreda, lov i šumarstvo	974	974	1052	1099	1094
	1 Poljoprivreda, lov i odgovarajuće uslužne djelatnosti	479	483	538	553	542
	2 Šumarstvo i šumarske usluge	495	491	514	546	552
B	Ribarstvo	0	0	0	0	0
	5 Ribarstvo, mrijestilište i ribnjaci, usluge u ribarstvu	0	0	0	0	0
C	Rudarstvo	101	107	109	110	111
	10 Vađenje ugljena i treseta	0	0	0	0	0
	13 Vađenje ruda metala	0	0	0	0	0
	14 Vađenje ostalih ruda i kamena	101	107	109	110	111
D	Prerađivačka industrija	15327	15197	15085	15096	15075
	15 Proizvodnja hrane i pića	4054	4019	3994	4026	4035
	16 Proizvodnja duhanskih proizvoda	413	414	413	413	415
	17 Proizvodnja tekstila	414	425	416	410	415
	18 Proizvodnja odjeće, dorada i bojenje krzna	521	510	504	503	489
	19 Prerada kože, izrada galanterije i obuće	276	275	281	282	280
	20 Prerada drveta i proizvodnja proizvoda od drveta, osim namještaja	796	791	736	711	705
	21 Proizvodnja celuloze, papira i proizvoda od papira	41	41	42	43	42
	22 Izdavačka i štamparska djelatnost	1985	1985	1978	1979	1960
	23 Proizvodnja koksa, naftnih derivata i nukl. goriva	0	0	0	0	0
	24 Proizvodnja hemikalija i hemijskih proizvoda	710	709	714	714	727
	25 Proizvodnja proizvoda od gume i plastičnih masa	319	320	320	340	345
	26 Proizvodnja ostalih nemetalnih mineralnih proizvoda	606	627	625	637	644
	27 Proizvodnja metala	473	471	469	470	469
	28 Proizvodnja proizvoda od metala, osim mašina/strojeva	1436	1451	1456	1450	1443
	29 Proizvodnja mašina/strojeva i uređaja d.n.	882	877	872	872	870
	30 Proizvodnja kancelarijskih mašina/strojeva i računara/komputera	218	218	218	217	216
	31 Proizvodnja elektr.mašina/strojeva i aparata.d.n.	364	271	345	348	345
	32 Proizvodnja radio televizijskih i komunikacijskih aparata i opreme	20	21	18	17	17
	33 Proizvodnja medicinskih, preciznih i optičkih instrumenata, satova	379	329	247	246	242
	34 Proizvodnja motornih vozila, prikolica i poluprikolica	383	394	390	392	383
	35 Proizvodnja ostalih prijevoznih sredstava	48	48	48	50	48
	36 Proizvodnja namještaja, prerađivačka industrija.d.n.	841	849	838	812	812
	37 Reciklaža	148	152	161	164	173
E	Snabdijevanje električnom energijom, gasom i vodom	3157	3162	3172	3177	3170
	40 Snabdijevanje električnom energijom gasom, parom i toplom vodom	2000	1993	1990	2007	2002
	41 Sakupljanje, prečišćavanje i distribucija vode	1157	1169	1182	1170	1168

ZAPOSLENOST U KANTONU SARAJEVO PO PODRUČJIMA I ODJELJCIMA SKD

nastavak

		III 2005	IV 2005	V 2005	VI 2005	VII 2005
F	Građevinarstvo	8614	8693	8836	8835	8842
	45 Građevinarstvo	8614	8693	8836	8835	8842
G	Trgovina; popravak motornih vozila, motocikala te predmeta za vlastitu upotrebu i domaćinstvo	20167	20304	20410	20549	20509
	50 Trgovina motornim vozilima i motociklima, održavanje i popravak; trgovina na malo gorivima	2158	2163	2147	2168	2177
	51 Trgovina na veliko i posred. u trgovini, osim trgovine motornim vozilima	10196	10280	10313	10342	10373
	52 Trgovina na malo, osim trg. motor. vozil. i motoc., popr. predm. za vl. upot.	7813	7861	7950	8039	7959
H	Ugostiteljstvo	4411	4437	4449	4431	4471
	55 Ugostiteljstvo	4411	4437	4449	4431	4471
I	Saobraćaj, skladištenje i veze	9688	9746	9763	9850	9872
	60 Kopneni prevoz, cjevovodni transport	5397	5408	5408	5459	5469
	62 Vazdušni saobraćaj	70	75	76	81	82
	63 Prateće i pomoćne djelatnosti u saobraćaju i djelatnost putničkih agencija	1325	1358	1373	1391	1390
	64 Poštanske aktivnosti i telekomunikacije	2896	2905	2906	2919	2931
J	Finansijsko posredovanje	3974	4012	4044	3962	4010
	65 Finansijsko posredovanje, osim osiguranja i penzijskih fondova	3231	3258	3282	3178	3218
	66 Osiguranje i penzijski/mirovinski fondovi, osim obaveznog socijalnog osiguranja	576	576	586	595	602
	67 Pomoćne djelatnosti u finansijskom posredovanju	167	178	176	189	190
K	Poslovanje nekretninama, iznajmljivanje i poslovne usluge	7873	7968	8098	8118	8151
	70 Poslovanje nekretninama	587	591	596	603	606
	71 Iznajmljivanje mašina i opreme, bez rukovaoca; iznajmljivanje predmeta za ličnu upotrebu i domaćinstvo	140	136	131	130	132
	72 Računarske i srodne aktivnosti	604	607	612	613	608
	73 Istraživanje i razvoj	480	544	640	645	634
	74 Ostale poslovne djelatnosti	6062	6090	6119	6127	6171
L	Javna uprava i odbrana; obavezno socijalno osiguranje	19643	19711	19713	19781	19861
	75 Javna uprava i odbrana; obavezno socijalno osiguranje	19643	19711	19713	19781	19861
M	Obrazovanje	8448	8469	8464	8442	8346
	80 Obrazovanje	8448	8469	8464	8442	8346
N	Zdrastvena i socijalna zaštita	8497	8585	8601	8610	8645
	85 Zdrastvena i socijalna zaštita	8497	8585	8601	8610	8645
O	Ostale javne, društvene, socijalne i lične uslužne djelatnosti	8221	8300	8427	8508	8574
	90 Uklanjanje otpadnih voda, odvoz smeća i slično	1226	1233	1272	1269	1273
	91 Djelatnost organizacija na bazi učlanjenja, d.n.	1772	1825	1880	1897	1913
	92 Rekreativne, kulturne i sportske djelatnosti	3365	3365	3389	3450	3493
	93 Ostale uslužne djelatnosti	1858	1877	1886	1892	1895
p	Privatna domaćinstva sa zaposlenim osobama	6	6	6	6	6
	95 Privatna domaćinstva sa zaposlenim osobama	6	6	6	6	6
Q	Eksteritorijalne organizacije i tijela	1208	1272	1302	1369	1373
	99 Eksteritorijalne organizacije i tijela	1208	1272	1302	1369	1373
	UKUPNO	120309	120943	121531	121943	122110

*Izvor podataka: ERC ZIPO

**POSREDOVANJE JAVNE USTANOVE "SLUŽBA ZA ZAPOSŁJAVANJE KANTONA SARAJEVO"
SARAJEVO**

Po biroima

Tabela 4

juli / srpanj 2005. godine

	Podnijete prijave o slob. rad. mjestima	Realizovane prijave	Zaposleni sa eviden. lica koja traže zapos.	Prestanci radnog odnosa
KS UKUPNO	124	15	600	180
Hadžići	0	0	32	8
Iliđža	7	7	93	34
Ilijaš	0	0	18	5
Vogošća	0	0	35	8
Trnovo	0	0	5	0
UKUPNO GRAD	117	8	417	125
Centar	52	8	68	23
Novi Grad	45	0	197	58
Novo Sarajevo	20	0	93	23
Stari Grad	0	0	59	21

POSREDOVANJE JAVNE USTANOVE "SLUŽBA ZA ZAPOSŁJAVANJE KANTONA SARAJEVO" SARAJEVO

Učešće žena, indexi

Tabela 5

juli / srpanj 2005. godine

	UKUPNO		INDEX	ŽENE		INDEX
	VI 2005.	VII 2005.	VII VI	VI 2005.	VII 2005.	VII VI
Podnijete prijave o potrebama za radnici.	107	124	115,89	11	2	18,18
Real. prijave o slobodn- im radnim mjestima	19	15	78,95	4	9	225,00
Zapos. sa evidencije lica koja traže zapos.	666	600	90,09	298	270	90,60
Prestan. rad. odnosa	223	180	80,72	111	98	88,29

REGISTROVANA NEZAPOSLENOST

Lica koja traže zaposlenje, lica koja prvi put traže zaposlenje i prijavljena lica u toku mjeseca po biroima

Tabela 6

juli / srpanj 2005. godine

	Lica koja traže zaposlenje	Od kolone UKUPNO prvi put	Prijavljena lica koja traže zaposlenje - u toku izvještajnog mjeseca
KS UKUPNO	66.116	31.656	2.162
Hadžići	5.438	3.428	179
Iliđža	10.594	4.963	321
Ilijaš	4.601	2.925	105
Vogošća	5.156	2.768	158
Trnovo	360	179	4
UKUPNO GRAD	39.967	17.393	1.395
Centar	7.121	3.081	266
Novi Grad	18.298	8.300	591
Novo Sarajevo	8.300	3.244	301
Stari Grad	6.248	2.768	237

REGISTROVANA NEZAPOSLENA LICA

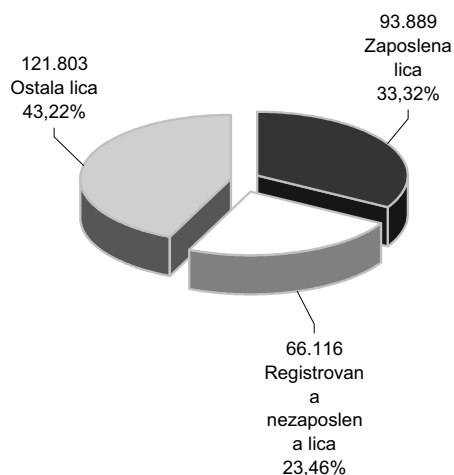
Tabela 7

		UKUPNO	CENTAR	HADŽIĆI	ILIDŽA	ILIJAS	NOVI GRAD	NOVO SARAJEVO	STARI GRAD	VOGOŠĆA	TRNOVO ^{1/}
Stanje	31. XII. 1997.	32.668	3.742	2.022	5.923	1.461	9.408	4.615	2.839	2.658	0
	31. XII. 1998.	46.381	5.523	3.003	8.292	2.435	12.603	6.866	4.013	3.646	0
	31. XII. 1999.	51.491	5.973	3.517	8.785	3.140	14.549	7.242	4.195	4.090	0
	31. XII. 2000.	51.031	5.800	3.687	8.201	3.273	14.457	7.221	4.371	4.021	0
	31. XII. 2001.	52.088	6.170	3.914	7.954	3.329	14.432	7.482	4.677	4.077	53
	31. XII. 2002.	56.519	6.338	4.142	8.958	3.693	15.257	8.109	5.310	4.424	288
	31. XII. 2003.	59.791	6.575	4.484	9.399	3.950	16.640	8.099	5.585	4.710	349
	31. XII. 2004.	63.711	6.921	5.074	10.215	4.348	17.529	8.160	6.030	5.064	370
	31. VII. 2005.	66.116	7.121	5.438	10.594	4.601	18.298	8.300	6.248	5.156	360

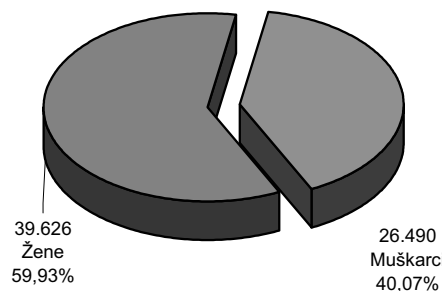
Stanje	31. I. 2005.	64.239	6.962	5.150	10.288	4.367	17.777	8.242	6.051	5.033	369
	28. II. 2005.	64.598	6.981	5.210	10.356	4.407	17.975	8.211	6.028	5.060	370
	31. III. 2005.	65.020	7.041	5.257	10.453	4.484	18.036	8.246	6.073	5.068	362
	30. IV. 2005.	64.926	7.043	5.249	10.462	4.510	17.995	8.202	6.066	5.039	360
	31. V. 2005.	64.658	6.963	5.245	10.396	4.501	17.955	8.152	6.063	5.024	359
	30. VI. 2005.	65.196	6.991	5.354	10.472	4.558	18.001	8.198	6.187	5.068	367
	31. VII. 2005.	66.116	7.121	5.438	10.594	4.601	18.298	8.300	6.248	5.156	360
	JULI / SRPANJ 2005.										
UKUPNO	Svega	66.116	7.121	5.438	10.594	4.601	18.298	8.300	6.248	5.156	360
	Žene	39.626	4.342	3.372	6.278	2.476	11.113	4.974	3.655	3.214	202
NKV	Svega	24.229	2.114	2.665	4.101	2.249	6.459	2.164	1.967	2.282	228
	Žene	16.410	1.444	1.912	2.823	1.399	4.376	1.396	1.270	1.637	153
PKV	Svega	558	62	25	139	63	113	72	49	34	1
	Žene	264	24	20	67	28	60	27	18	20	0
KV	Svega	19.328	1.920	1.536	3.162	1.425	5.561	2.274	1.908	1.457	85
	Žene	8.606	879	663	1.311	557	2.574	1.095	862	640	25
VKV	Svega	593	60	26	125	37	158	82	49	55	1
	Žene	100	15	4	22	1	29	17	7	5	0
NSS	Svega	546	90	4	99	21	153	96	50	33	0
	Žene	530	86	4	96	20	152	92	47	33	0
SSS	Svega	17.199	2.152	1.113	2.575	724	4.853	2.788	1.824	1.129	41
	Žene	11.437	1.409	728	1.734	441	3.286	1.833	1.203	780	23
VŠS	Svega	1.159	171	24	153	27	314	273	139	56	2
	Žene	719	111	14	88	11	213	161	91	29	1
VSS	Svega	2.504	552	45	240	55	687	551	262	110	2
	Žene	1.560	374	27	137	19	423	353	157	70	0

1/ Evidencija nezaposlenih lica vođena je u Birou za zapošljavanje Iliđza do 2001. godine

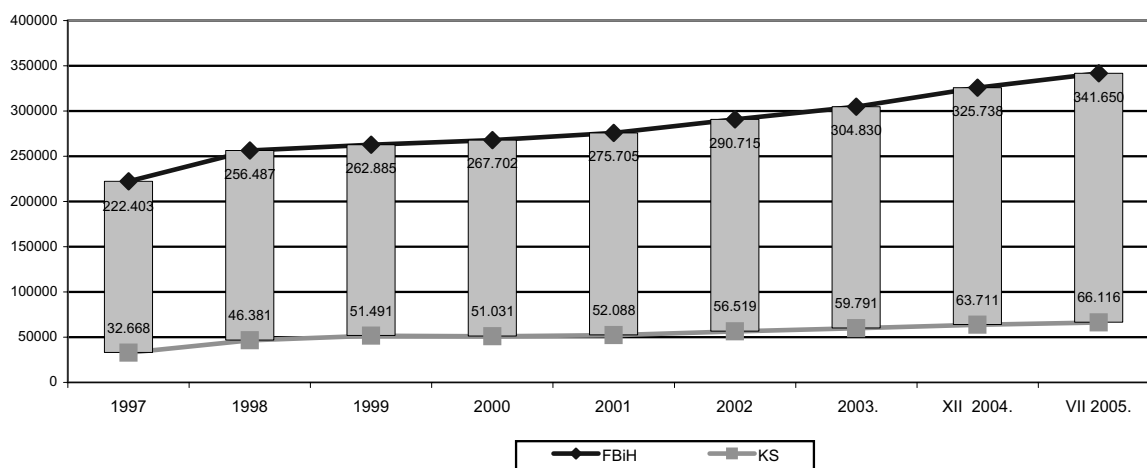
**Grafikon 6
RADNO AKTIVNO STANOVNIŠTVO**



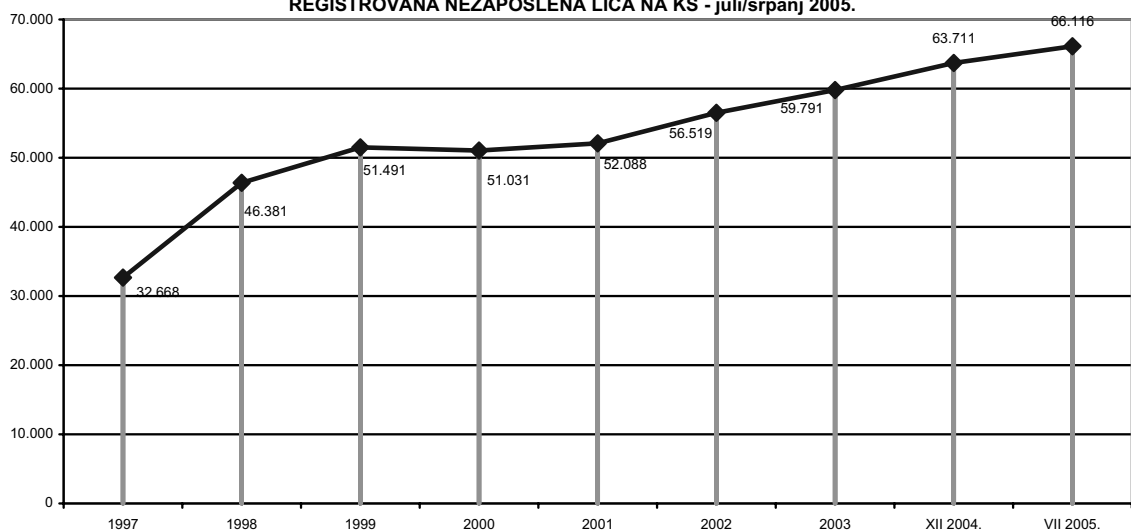
**Grafikon 7
REGISTRIVANA NEZAPOSLENA LICA
stanje 31.VII. 2005. god**

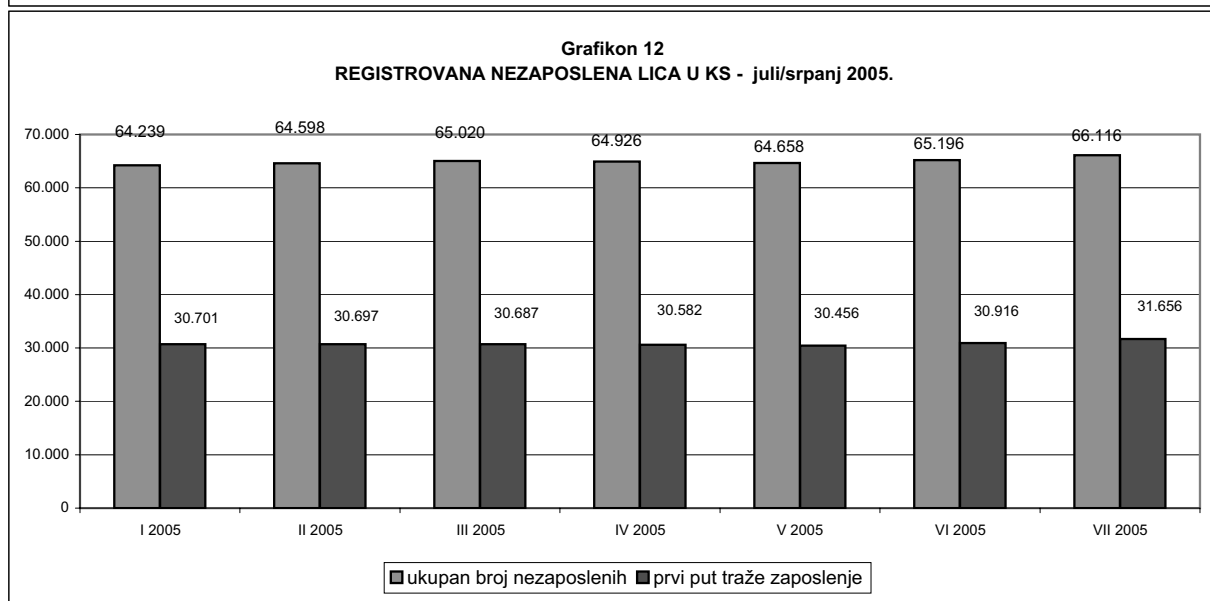
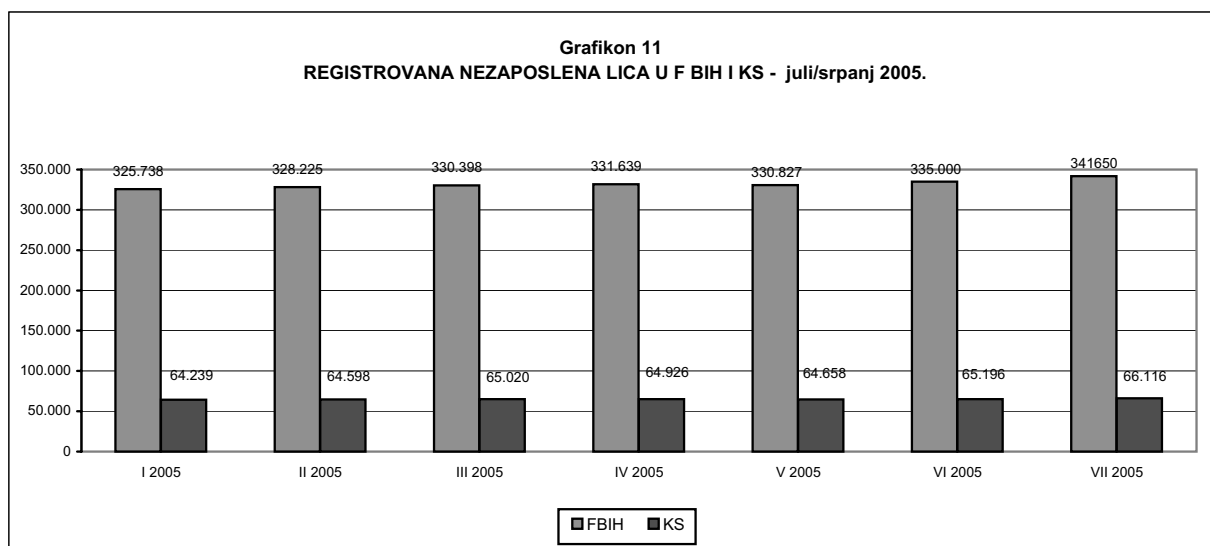
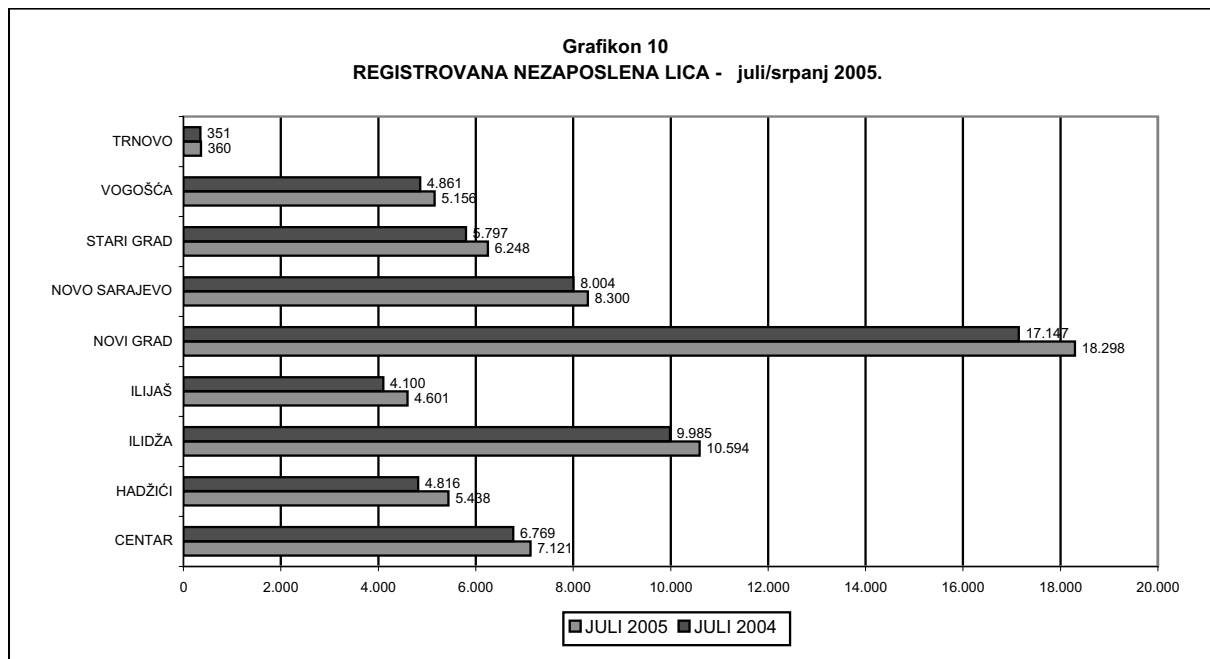


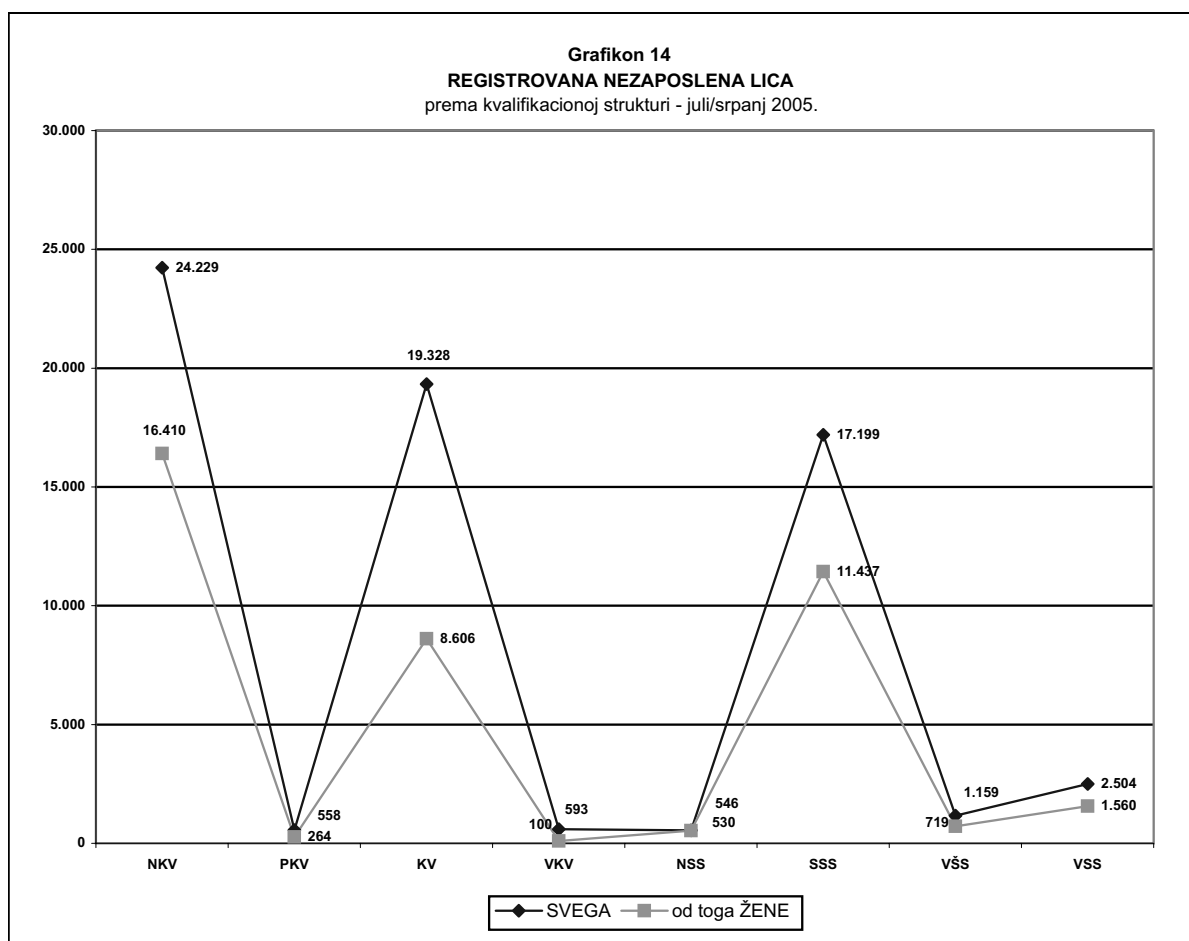
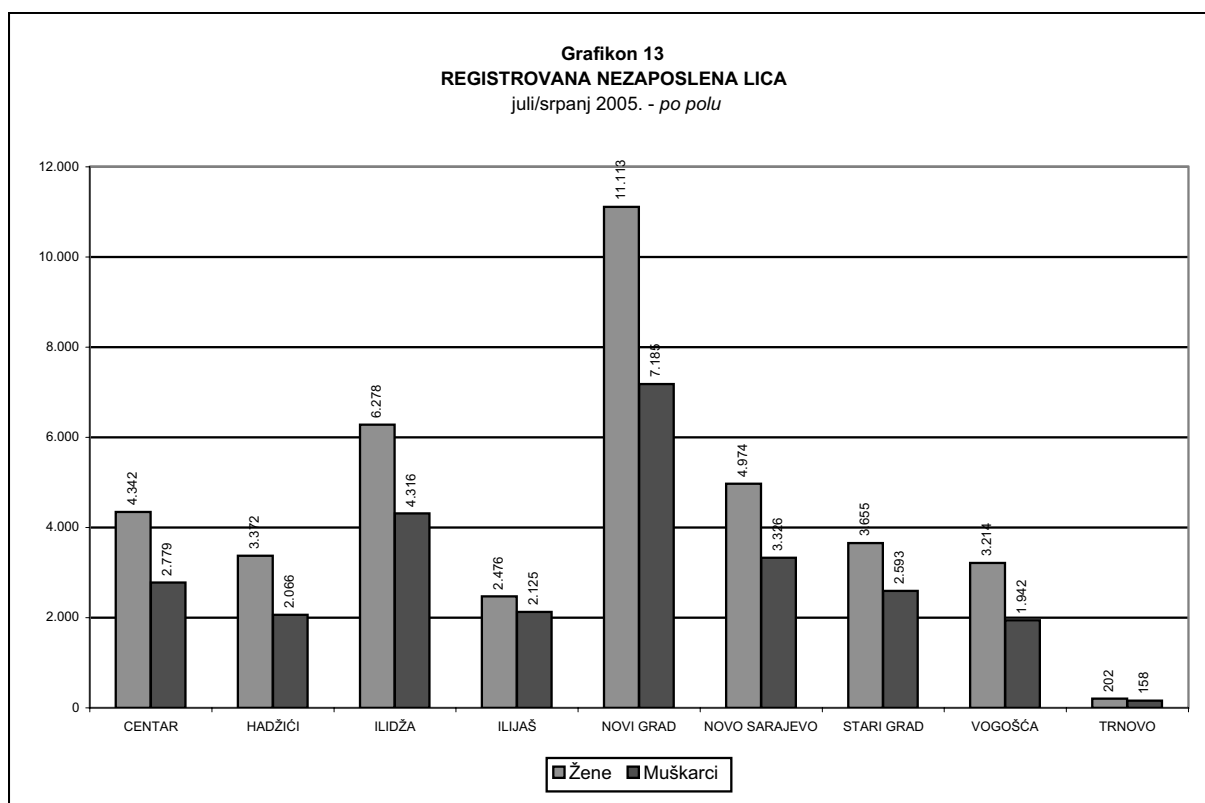
**Grafikon 8
REGISTROVANA NEZAPOSLENA LICA- juli/srpanj 2005.**

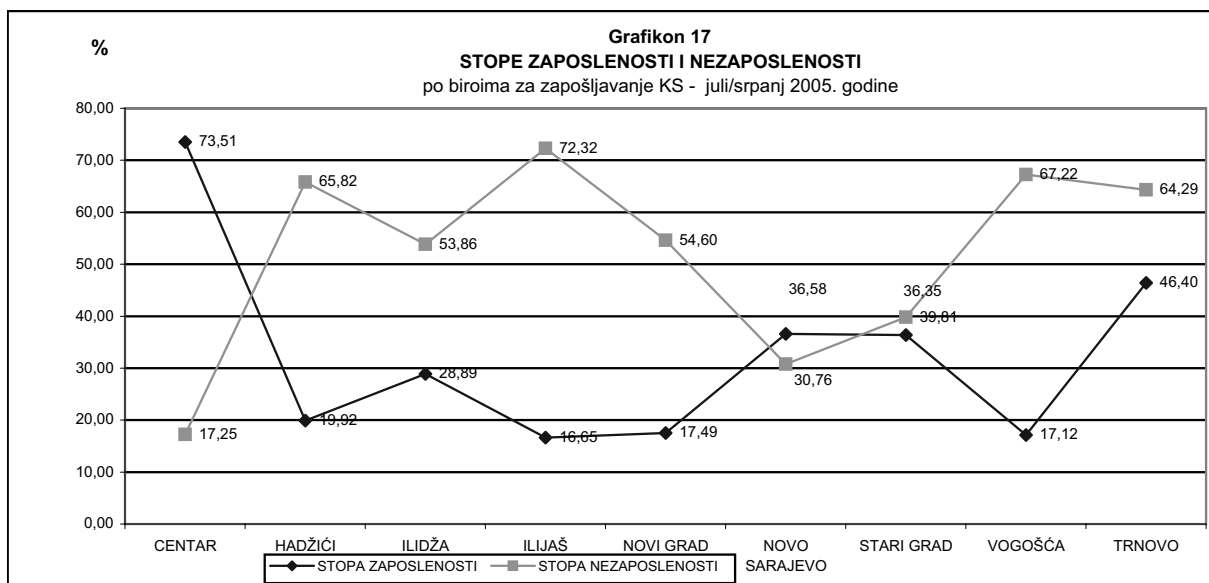
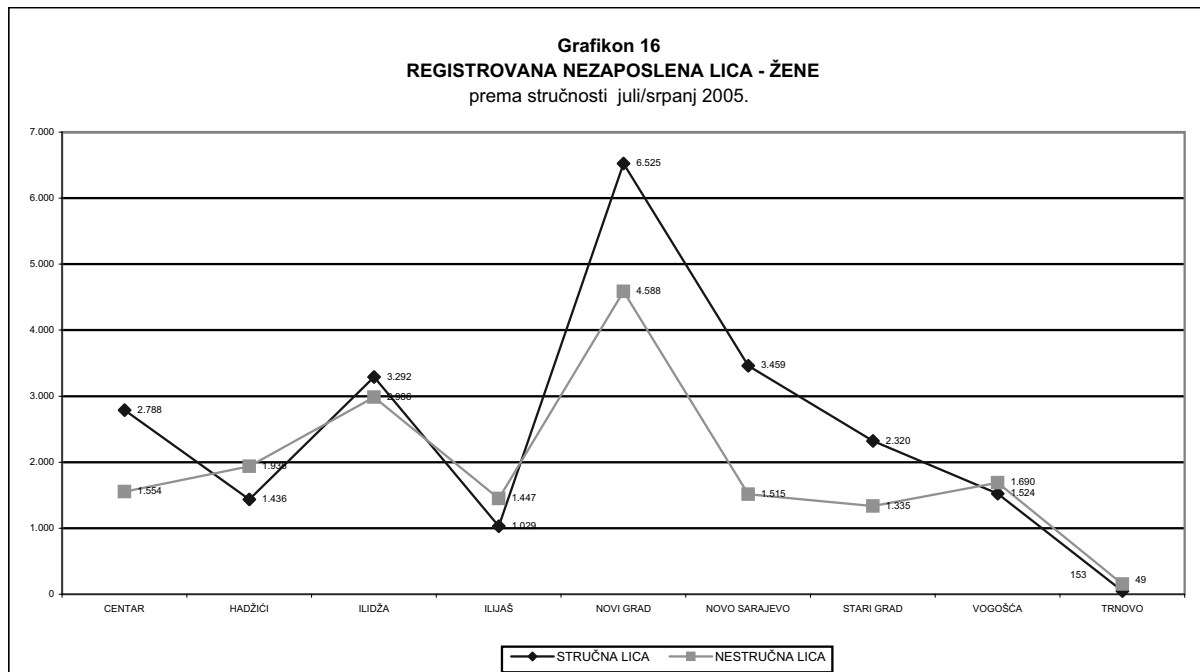
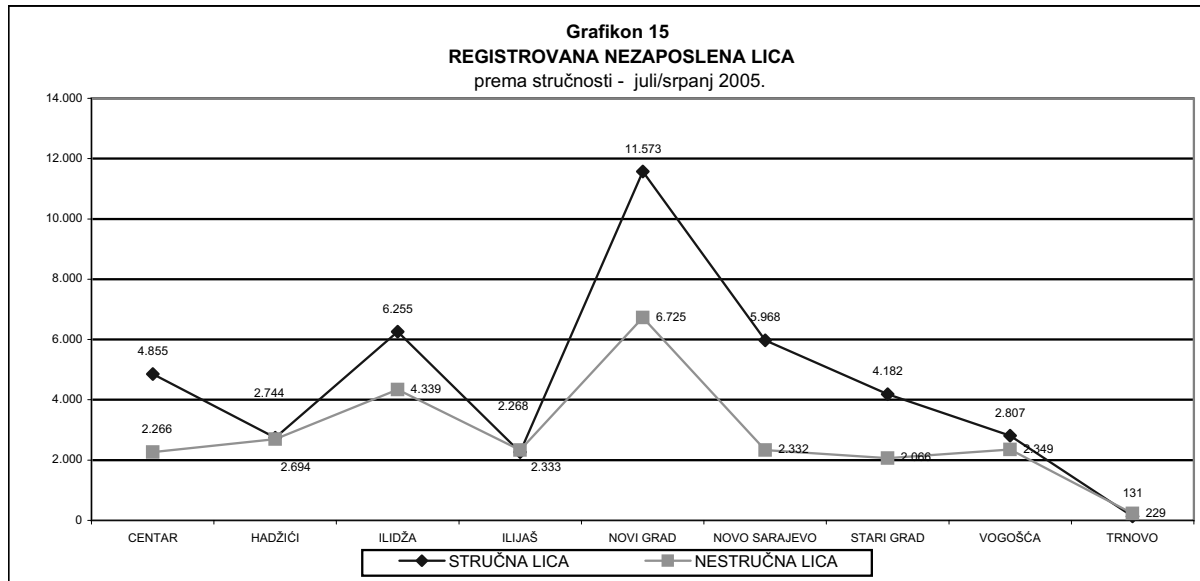


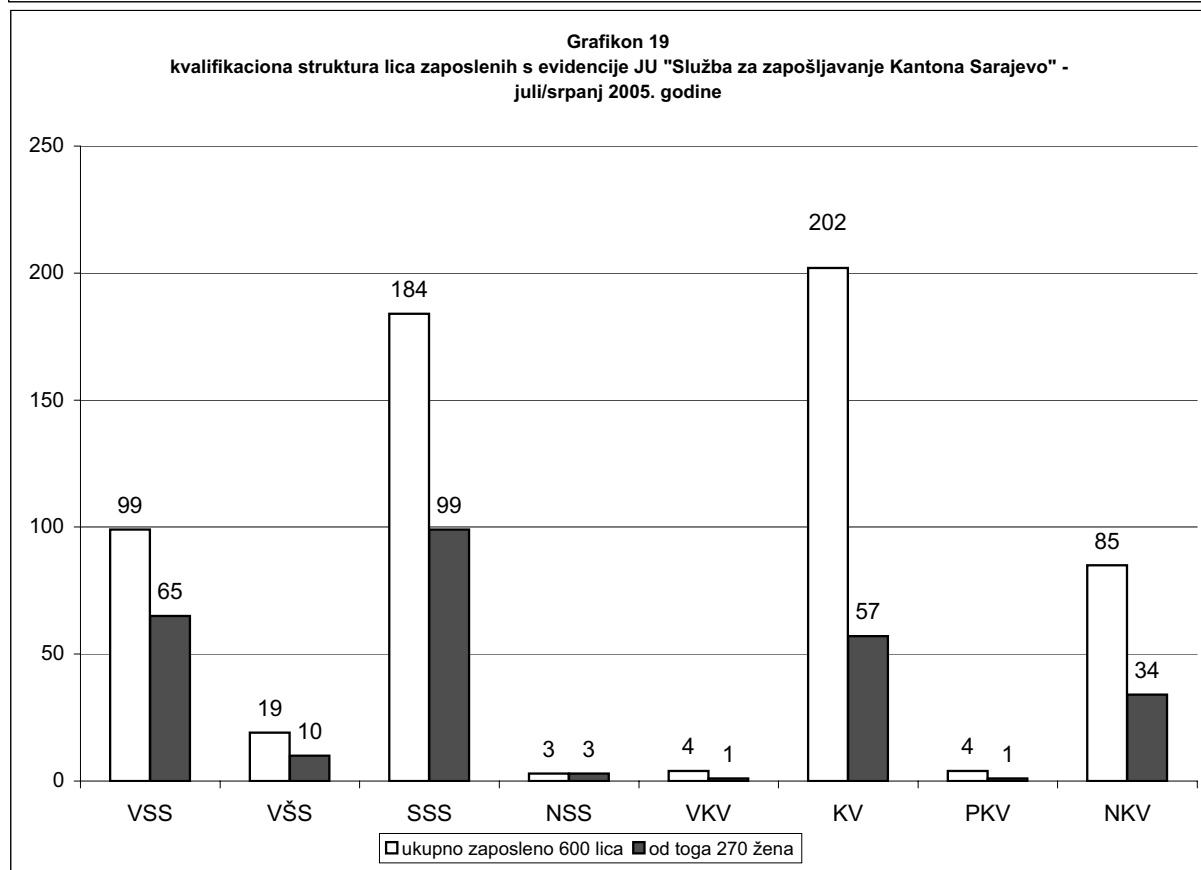
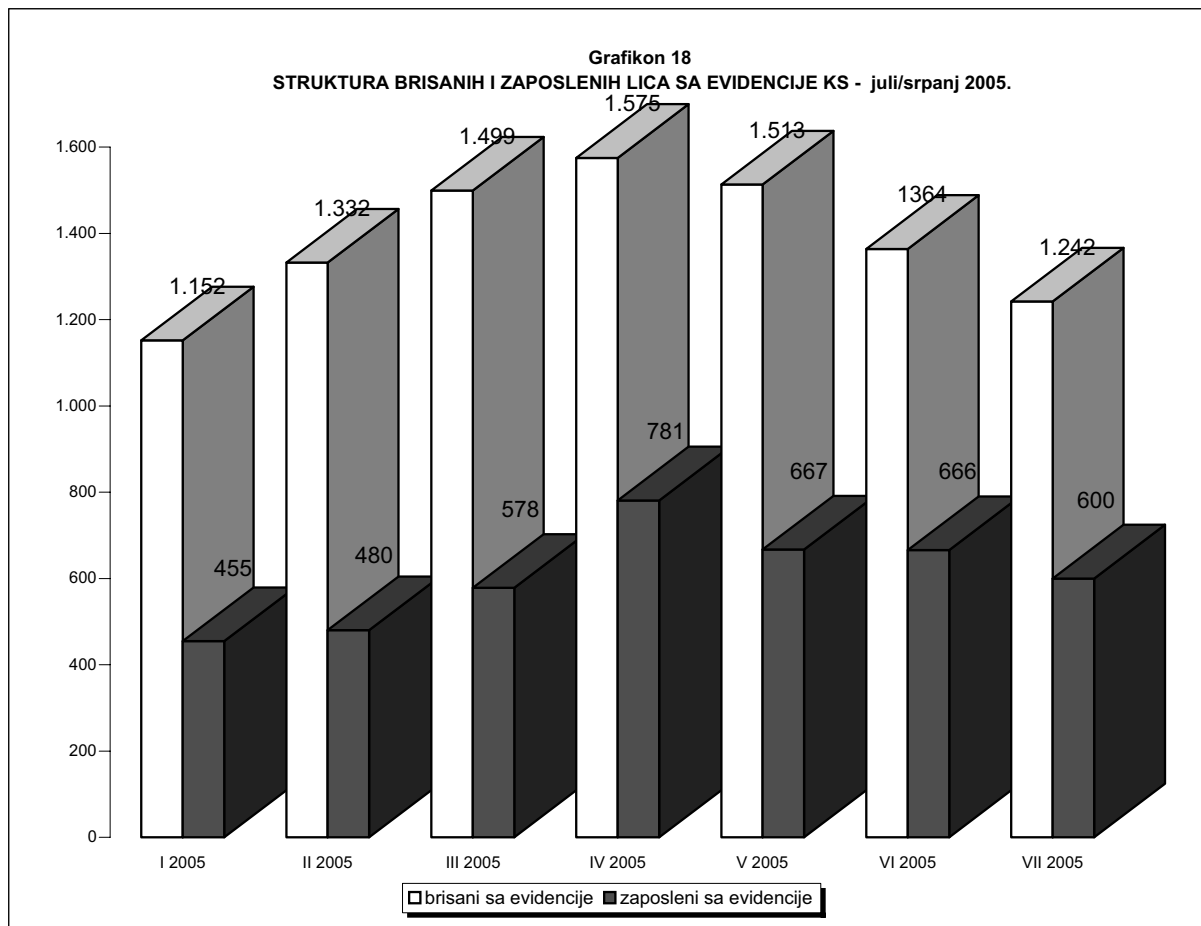
**Grafikon 9
REGISTROVANA NEZAPOSLENA LICA NA KS - juli/srpanj 2005.**











REGISTROVANA NEZAPOSLENOST

Učešće žena, indexi

Tabela 8

juli / srpanj 2005. godine

	UKUPNO		INDEX	ŽENE		INDEX
	VI	VII	VII	VI	VII	VII
	2005.	2005.	VI	2005.	2005.	VI
1. Lica koja traže zaposlenje	65.196	66.116	101,41	39.055	39.626	101,46
2. Od kolone UKUPNO prvi put traže zaposlenje	30.915	31.656	102,40	20.897	21.276	101,81
3. Prijavljena lica koja traže zaposlenje -u toku izvještaj. mj	1.902	2.162	113,67	918	1.144	124,62

REGISTROVANA NEZAPOSLENOST

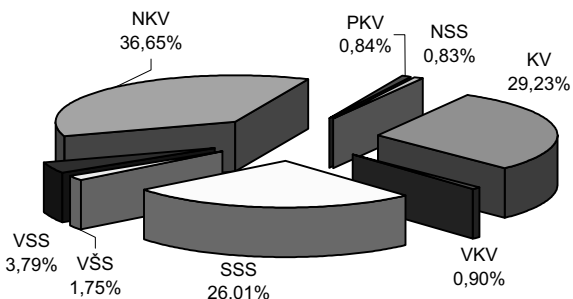
Kvalifikaciona struktura

Tabela 9

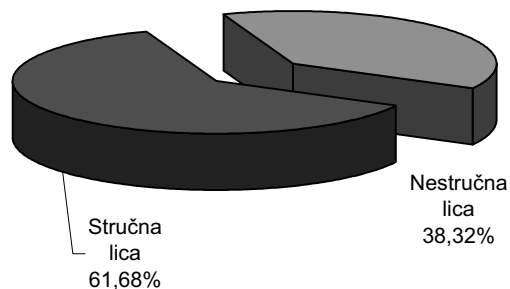
juli / srpanj 2005. godine

	Lica koja traže zaposlenje Svega	Od kolone - Svega prvi put traže zap.	Novoprijavljena lica koja traže zaposl. u toku izvještajnog mjeseca
SVEUKUPNO	66.116	31.656	2.162
Stručna lica ukupno	40.783	17.743	1.854
KV	19.328	7.904	790
VKV	593	21	31
SSS	17.199	8.211	772
VŠS	1.159	324	63
VSS	2.504	1.283	198
Nestruč. lica ukupno	25.333	13.913	308
NKV	24.229	13.611	290
PKV	558	230	10
NSS	546	72	8

Grafikon 20.
Kvalifikaciona struktura registrovanih nezaposlenih lica - juli / srpanj 2005.



Grafikon 21.
Registrovana nezaposlena lica prema stručnoj spremi - juli / srpanj 2005.



REGISTROVANA NEZAPOSLENOST

Demobilisani vojni obveznici, članovi porodica poginulih boraca,
ratni vojni invalidi, ostali invalidi - biro

Tabela 10

juli / srpanj 2005. godine

	Demobilisani vojni obveznici	Članovi porodica poginulih boraca-šehida	Ratni vojni invalidi	Ostali invalidi
KS UKUPNO	7.784	1.567	1.853	624
Hadžići	659	152	100	30
Iliđža	1.326	149	277	63
Ilijaš	349	86	70	29
Vogošća	616	254	135	39
Trnovo	88	21	16	4
Grad Sarajevo	4.746	905	1.255	459
Centar	638	143	172	62
Novi Grad	2.051	420	560	219
Novo Sarajevo	1.163	213	294	93
Stari Grad	894	129	229	85

REGISTROVANA NEZAPOSLENOST

Demobilisani vojni obveznici, članovi porodica poginulih boraca,
ratni vojni invalidi, ostali invalidi - kvalifikaciona i polna struktura

Tabela 11

juli / srpanj 2005. godine

		UKUPNO OVE KATEGORIJE NEZAPOSLENIH			DEMOBIL.	ČL.šeh.por.	RVI	OSTALI invalidi
		VI 2005.	VII 2005.	VII VI	VII 2005.	VII 2005.	VII 2005.	VII 2005.
UKUPNO	SVEGA	11.879	11.828	99,57	7.784	1.567	1.853	624
	žene	1.804	1.811	100,39	443	1.059	46	263
VSS	SVEGA	173	169	97,69	111	29	24	5
	žene	22	29	131,82	6	19	2	2
VŠS	SVEGA	144	143	99,31	106	8	27	2
	žene	17	19	111,76	9	7	2	1
SSS	SVEGA	1.879	1.867	99,36	1.132	375	283	77
	žene	404	448	110,89	122	276	16	34
VKV	SVEGA	269	271	100,74	212	5	51	3
	žene	0	1	-	0	1	0	0
KV	SVEGA	4.320	4.290	99,31	2.867	482	693	248
	žene	422	430	101,90	106	226	11	87
Stručna lica	SVEGA	6.785	6.740	99,34	4.428	899	1.078	335
	žene	914	927	101,42	243	529	31	124
NKV	SVEGA	4.817	4.807	99,79	3.217	636	749	205
	žene	798	796	99,75	183	503	12	98
PKV	SVEGA	235	237	100,85	123	12	22	80
	žene	50	51	102,00	6	8	0	37
NSS	SVEGA	42	44	104,76	16	20	4	4
	žene	34	37	108,82	11	19	3	4
Nestručna lica	SVEGA	5.094	5.088	99,88	3.356	668	775	289
	žene	882	884	100,23	200	530	15	139

REGISTROVANA NEZAPOSLENOST

Po biroima, učešće žena, indexi

Tabela 12

juli / srpanj 2005. godine

	UKUPNO		INDEX	ŽENE		INDEX
	VI	VII	VII	VI	VII	VII
	2005.	2005.	VI	2005.	2005.	VI
9. KANTON SARAJEVO						
UKUPNO	65.196	66.116	101,41	39.055	39.626	101,46
Hadžići	5.354	5.438	101,57	3.329	3.372	101,29
Iliđža	10.472	10.594	101,17	6.209	6.278	101,11
Ilijaš	4.558	4.601	100,94	2.437	2.476	101,60
Vogošća	5.068	5.156	101,74	3.160	3.214	101,71
Trnovo	367	360	98,09	205	202	98,54
Ukupno Grad	39.377	39.967	101,50	23.715	24.084	101,56
Centar	6.991	7.121	101,86	4.272	4.342	101,64
Novi Grad	18.001	18.298	101,65	10.955	11.113	101,44
Novo Sarajevo	8.198	8.300	101,24	4.885	4.974	101,82
Stari Grad	6.187	6.248	100,99	3.603	3.655	101,44

REGISTROVANA NEZAPOSLENOST I ZAPOSŁJAVANJE

Tabela 13

juli / srpanj 2005. godine

	UKUPNO	P O O P C I N A M A								
		Hadžići	Iliđža	Ilijaš	Vogošća	Trnovo	Centar	Novi Grad	Novo Sarajevo	Stari Grad
Prestanci rad. odnosa	180	8	34	5	8	0	23	58	23	21
Podnijete prijave potr. za radnicima	124	0	7	0	0	0	52	45	20	0
- na neodr.	22	0	7	0	0	0	3	0	12	0
Realizovan. prijave potr.	15	0	7	0	0	0	8	0	0	0
- na neodr.	7	0	7	0	0	0	0	0	0	0
Brisani sa evidencije	1.242	95	199	62	70	11	136	294	199	176
Zaposleni sa evidenc.	600	32	93	18	35	5	68	197	93	59
Novoprijav. lica u toku mj	2.162	179	321	105	158	4	266	591	301	237
Lica koja traže zapos.	66.116	5.438	10.594	4.601	5.156	360	7.121	18.298	8.300	6.248
Od UKUPNO prvi put traže zapos.	31.656	3.428	4.963	2.925	2.768	179	3.081	8.300	3.244	2.768
DVO	7.784	659	1.326	349	616	88	638	2.051	1.163	894
Čl. porodica pogin. borac.	1.567	152	149	86	254	21	143	420	213	129
RVI	1.853	100	277	70	135	16	172	560	294	229
Ostali inval.	624	30	63	29	39	4	62	219	93	85
Korisnici NN	1.498	79	218	46	79	5	167	533	230	141
Korisnici ZZ	36.905	2.556	4.682	2.559	2.680	143	4.236	10.937	5.189	3.923

PREGLED BROJA IZDATIH RADNIH DOZVOLA STRANIM DRŽAVLJANIMA I LICIMA BEZ DRŽAVLJANSTVA PO STEPENU STRUČNE SPREME

Tabela 14

juli / srpanj 2005. godine

	Stepen stručnog obrazovanja									
	Ukupno	VSS	VŠS	SSS	NSS	VKV	KV	PKV	NKV	
Svega	56	19	4	25	1	0	6	1	0	0
Žena	12	7	1	4	0	0	0	0	0	0

POSREDOVANJE U ZAPOŠLJAVANJU

Kanton Sarajevo - učešće žena, indixi

Tabela 15

juli / srpanj 2005

	UKUPNO		INDEX	ŽENE		INDEX
	VI 2005. god.	VII 2005. god.	VII 2005.	VI 2005. god.	VII 2005. god.	VII 2005.
			VI 2005.			VI 2005.

Promjene u evidenciji

Ukupno skinuto sa evidencije	1.364	1.242	91,06	627	573	91,39
Zaposleni sa evidencije	666	600	90,09	298	270	90,60
Prestanak radnog odnosa u toku izvještajnog mjeseca	223	180	80,72	111	98	88,29
Novoprijavljena lica na evidenciju	1.902	2.162	113,67	918	1.144	124,62

Ponuda radne snage prema evidenciji biroa za zapošljavanje

Ukupna registrovana nezaposlenost	65.196	66.116	101,41	39.055	39.626	101,46
Od ukupne regist. nezaposlenosti prvi put traže zaposlenje	30.915	31.656	102,40	20.897	21.276	101,81
Od ukupne regist. nezaposlenosti demob.vojni obveznici	7.831	7.784	99,40	445	443	99,55
Od ukupne regist. nezaposlenosti čl.pog.boraca šehidi	1.541	1.567	101,69	995	1.059	106,43
Od ukupne regist. nezaposlenosti ratni vojni invalidi	1.886	1.853	98,25	47	46	97,87
Od ukupne regist. nezaposlenosti ostali invalidi	621	624	100,48	260	263	101,15

SOCIJALNA I MATERIJALNA SIGURNOST NEZAPOSLENIH

Korisnici novčane naknade i zdravstvenog osiguranja

Tabela 16

juli / srpanj 2005. godine

	Korisnici novčane naknade			Korisnici zdravstvenog osiguranja	
	Ukupno	žene	Od Ukupno iz inostranstva	Ukupno	žene
KS UKUPNO	1.498	702	0	36.905	20.456
Hadžići	79	17	0	2.556	1.341
Iliđža	218	93	0	4.682	2.363
Ilijaš	46	12	0	2.559	1.181
Vogošća	79	37	0	2.680	1.510
Trnovo	5	2	0	143	61
Grad Sarajevo	1.071	541	0	24.285	14.000
Centar	167	85	0	4.236	2.555
Novi Grad	533	241	0	10.937	6.276
Novo Sarajevo	230	137	0	5.189	2.984
Stari Grad	141	78	0	3.923	2.185

SOCIJALNA I MATERIJALNA SIGURNOST NEZAPOSLENIH

Korisnici novčane naknade i zdravstvenog osiguranja - kvalifikaciona i polna struktura

Tabela 17

juli / srpanj 2005. godine

	KORISNICI NOV. NAKNADE		INDEKS	KORISNICI Z. ZAŠTITE		INDEX
	UKUPNO			VI	VII	
	VI 2005.	VII 2005.	VII / VI			VI
UKUPNO						
SVEGA	1808	1498	82,85	36727	36905	100,48
žene	872	702	80,50	20260	20456	100,97
NKV						
SVEGA	458	400	87,34	10944	10942	99,98
žene	208	175	84,13	6303	6322	100,30
PKV						
SVEGA	17	17	100,00	351	353	100,57
žene	6	6	-	146	147	100,68
KV						
SVEGA	635	539	84,88	11687	11766	100,68
žene	255	215	84,31	4934	5014	101,62
VKV						
SVEGA	23	24	104,35	400	416	104,00
žene	1	1	-	68	78	114,71
NSS						
SVEGA	9	8	88,89	337	339	100,59
žene	9	8	88,89	327	329	100,61
SSS						
SVEGA	497	383	77,06	10556	10600	100,42
žene	300	230	76,67	6935	6991	100,81
VŠS						
SVEGA	41	29	70,73	751	770	102,53
žene	23	17	73,91	457	471	103,06
VSS						
SVEGA	128	98	76,56	1701	1719	101,06
žene	70	50	71,43	1090	1104	101,28

PREGLED BROJA POZITIVNIH RJEŠENJA ZA OSTVARENJE PRAVA PO OSNOVU ČLANA 31.

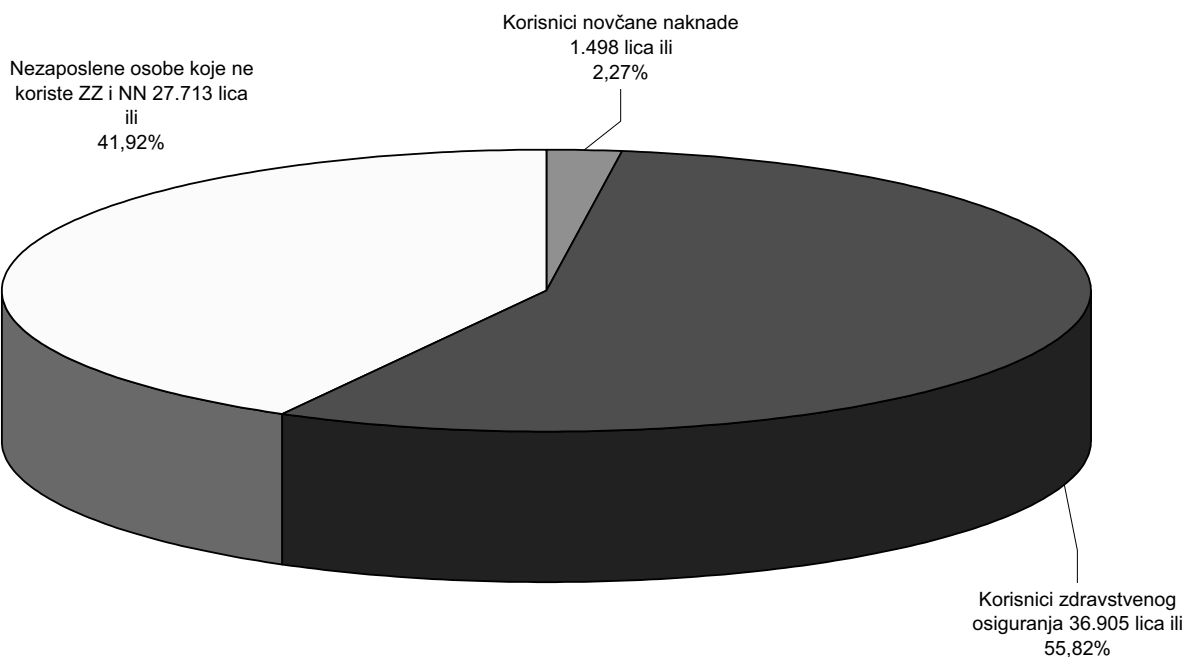
Ostvarenje prava na uplatu doprinosa za PIO

Tabela 18

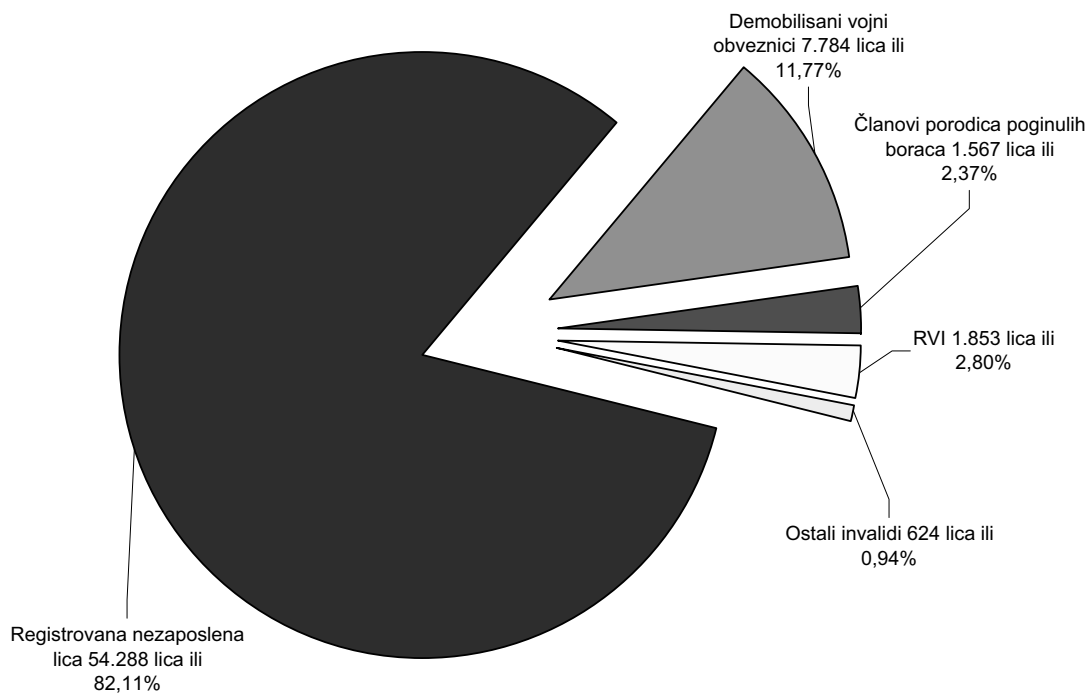
juli / srpanj 2005. godine

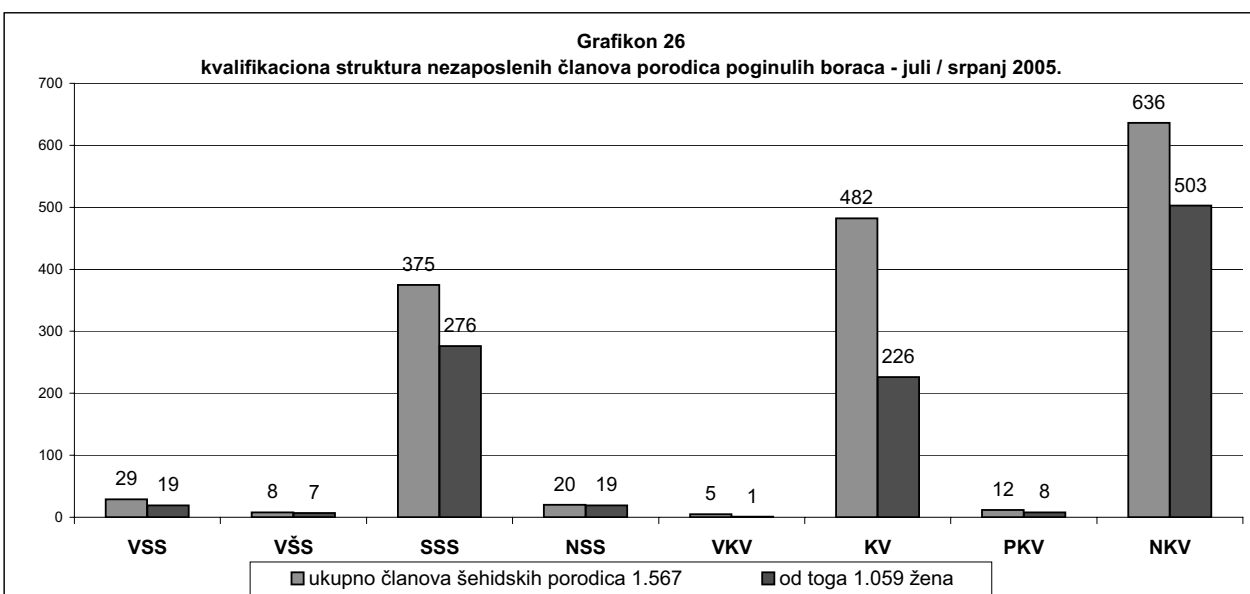
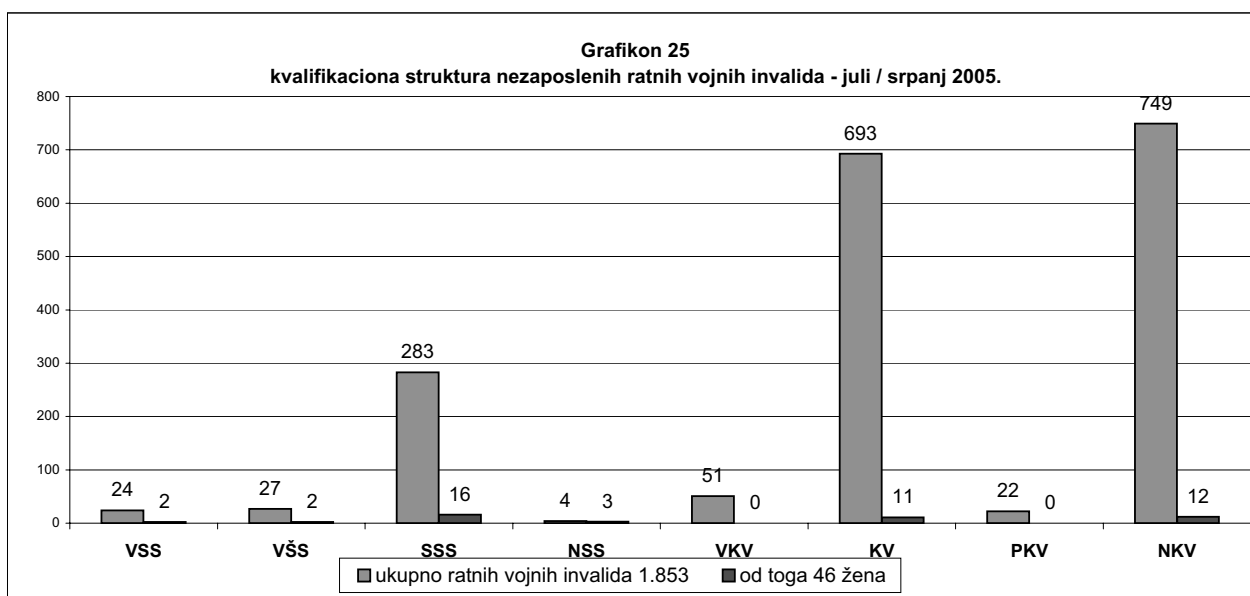
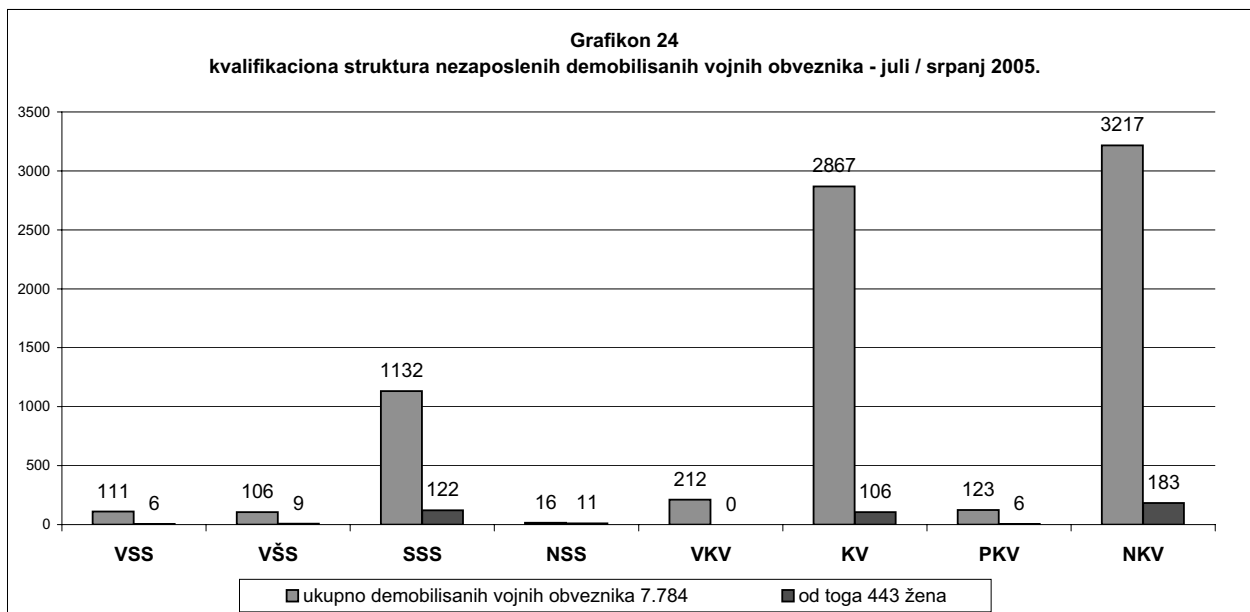
Član 31.	Stepen stručnog obrazovanja								
	Ukupno	VSS	VŠS	SSS	NSS	VKV	KV	PKV	NKV
Svega	13	1	3	2	0	0	4	0	3
Žena	4	1	2	0	0	0	1	0	0

Grafikon 22
STRUKTURA NEZAPOSLENIH LICA
 Ukupna registrovana nezaposlenost - juli / srpanj 2005. godine



Grafikon 23
struktura učešća demobilisanih vojnih obveznika, članova porodica poginulih boraca, RVI i ostalih invalida u ukupnoj registrovanoj nezaposlenosti - juli / srpanj 2005. godine





IZVOR PODATAKA I METODOLOŠKA OBJAŠNJENJA

Izvor podatka o licima koja traže zaposlenje koji se koristi u izradi Statističkog biltena su biroji za zapošljavanje na teritoriji Javne ustanove "Služba za zapošljavanje Kantona Sarajevo" Sarajevo

Podaci o zaposlenom osoblju u Kantonu Sarajevo preuzimaju se od Federalnog zavoda za statistiku, osim za tabelu 3.3. za koje podatke daje Federalni zavod PIO/MIO.

Podaci se prikupljaju i obrađuju mjesečno i publikuju na web stranicama Javne ustanove "Služba za zapošljavanje Kantona Sarajevo".

OBJAŠNJENJE ZAKOVA I POJMOVA

1. **NEZAPOSLENA LICA** su lica bez zaposlenja, sposobna za rad, starosne dobi od 15 do 65 godina, evidentirana u biroima za zapošljavanje.
2. **LICA KOJA PRVI PUT TRAŽE ZAPOSLENJE** su evidentirana lica u biroima za zapošljavanje koja nisu bila u radnom odnosu.
3. **NEZAPOSLENA LICA ZBOG PRESTANKA RADA ORGANIZACIJA I POSLODAVACA** su evidentirana lica u biroima koja su ostala bez posla po svim osnovama utvrđenim Zakonom o radu.
4. **KORISNICI NOVČANE NAKNADE** su nezaposlena lica evidentirana u općinskim biroima koja su stekla pravo prema odredbama Zakona o posredovanju u zapošljavanju i socijalnoj sigurnosti nezaposlenih osoba.
5. **NOVOPRIJAVLJENA LICA KOJA TRAŽE ZAPOSLENJE** su registrovana nezaposlena lica u toku izvještajnog mjeseca.
6. **ZAPOSLENI S EVIDENCIJE JAVNE USTANOVE "SLUŽBA ZA ZAPOSŁJAVANJE KANTONA SARAJEVO"** – Sarajevo su lica koja su se zaposlila na području Sarajevskog kantona tokom izvještajnog mjeseca a bila su evidentirana kod Javne ustanove.
7. **POTREBE ZA ZAPOSLENICIMA** iskazuju broj traženih radnika i pripravnika za nepopunjena i novoootvorena radna mjesta koja organizacije i poslodavci prijavljuju biroima u toku izvještajnog mjeseca.
8. **REALIZOVANE PRIJAVE O POTREBAMA ZA ZAPOSLENICIMA** iskazuju broj zaposlenih radnika i pripravnika prema izvještaju o zasnivanju radnog odnosa koji poslodavci dostavljaju biroima tokom izvještajnog mjeseca.
9. **PRESTANAK RADA** evidentira se na osnovu prijava o prestanku radnog odnosa koje su organizacije-poslodavci podnijeli biroima za zapošljavanje u toku izvještajnog mjeseca.

ZNAKOVI

- nema pojave
- ... ne raspolaže se podacima
- ' podatak manji od 0,5 date jedinice mjere
- ispravljen podatak
- 1/ napomena ispod teksta ili tabele
- ∅ prosjek
- () procijenjen podatak

SKRAĆENICE

NK nekvalifikovani radnik
PKV polukvalifikovani radnik
KV kvalifikovani radnik
VKV visokokvalifikovani radnik
NSS niža stručna sprema
SSS srednja stručna sprema
VŠS viša školska sprema
VSS visoka stručna sprema

KS Kanton Sarajevo

A D R E S A R

JAVNE USTANOVE "SLUŽBA ZA ZAPOŠLJAVANJE KANTONA SARAJEVO" SARAJEVO

R. BR.	OPĆINA	ADRESA	TELEFON / FAX	ŠEF BIROA
<p>D I R E K T O R</p> <p>VAHID MUHAREMOVIĆ, dipl.ing.elektrotehnike</p> <p style="text-align: right;">Đoke Mazalića broj 3 033 / 251 - 260 033 / 204 - 150 fax: 033 / 204 - 177</p>				
1.	CENTAR	Mehmeda Spahe do br. 12	033 / 653 - 763 033 / 214 - 438	Aida Bubalo - Bejtula
2.	HADŽIĆI	Hadželi br. 128	033 / 420 - 112	Muhamed Smailbegović
3.	ILIDŽA	Mala aleja br. 2	033 / 627 – 914 fax: 622 - 356	Hajrija-Zumra Hadžić
4.	ILIJAŠ	Ivana Franje Jukića br. 4	033 / 400 – 037 403-350	Faruk Omanović
5.	NOVI GRAD	Teheranski trg br. od 6-8	033 / 469-812 469-813	Lejla Skopljak
6.	NOVO SARAJEVO	Ložionička br. 5	033 / 653 - 217 652 - 457	Zamira Velić
7.	STARI GRAD	Mehmeda Spahe do br. 12	033 / 653 - 763 214 - 438	Sanela Termiz
8.	VOGOŠĆA	Jošanička br. 30	033 / 424 – 080 424 – 081	Marijana Ibišević
9.	TRNOVO	Trnovo bb	033 / 439 - 046	k.o.Alica Ramusović

Izdavač:

KANTON SARAJEVO

Javna ustanova

«Služba za zapošljavanje Kantona Sarajevo»

S a r a j e v o

**Priprema i obrada
za štampanje**

**Sektor za dokumentaciju – statistiku, informacioni
sistem i publicistiku**