

SADRŽAJ

	strana
<i>Zapošljavanje i nezaposlenost na području Kantona Sarajevo avgust/kolovoz 2006. godine</i>	3
Tabela 1 Stanovništvo, zaposlena lica i registrovana nezaposlenost	4
Grafikon 1	4
Grafikon 2	4
<i>Zaposlenost</i>	
Tabela 2 Ukupno – Kanton Sarajevo, općine	5
Tabela 3 Zaposlenost po područjima djelatnosti – Kanton Sarajevo	5
Tabela 3.1. Zaposlenost u F BiH , kantoni	6
Grafikon 3	6
Grafikon 4	6
Tabela 3.2. Stanovništvo, zaposlenost i registrovana nezaposlena lica	7
Grafikon 5	7
Tabela 3.3. Zaposlenost u Kantonu Sarajevo, prema podacima Federalnog zavoda za PIO/MIO prema područjima i odjeljcima SKD	8
Tabela 3.4 Zaposlenost u Kantonu Sarajevo, prema podacima Federalnog zavoda za PIO/MIO, po općinama	9
<i>Posredovanje Javne ustanove</i>	
<i>“Služba za zapošljavanje Kantona Sarajevo” Sarajevo</i>	
Tabela 4 Ukupno Kanton Sarajevo, općinski biro	10
- Podnijete prijave o potrebama za radnicima	
- Realizovane prijave o potrebama za radnicima	
- Zaposleni sa evidencije lica koja traže zaposlenje	
- Prestanci radnog odnosa	
- Posredovanje Javne ustanove	
“Služba za zapošljavanje Kantona Sarajevo” – Sarajevo	
Tabela 5 Ukupno, učešće žena, indexi	10
- Podnijete prijave o potrebama za radnicima	
- Realizovane prijave o potrebama za radnicima	
- Zaposleni sa evidencije lica koja traže zaposlenje	
- Prestanci radnog odnosa	
<i>Registrovana nezaposlenost</i>	
Tabela 6 Ukupno Kanton Sarajevo, općinski biro	10
- Lica koja traže zaposlenje	
- Lica koja prvi put traže zaposlenje	
- Prijavljena lica koja traže zaposlenje u toku izvješt. mjeseca	
Tabela 7 Registrovana nezaposlena lica u Kantonu Sarajevo (po općinskim biroima, polu i kvalifikacijama)	11
Grafikon 6	12
Grafikon 7	12
Grafikon 8	12
Grafikon 9	12
Grafikon 10	13
Grafikon 11	13

	strana
Grafikon 12	13
Grafikon 13	14
Grafikon 14	14
Grafikon 15	15
Grafikon 16	15
Grafikon 17	15
Grafikon 18	16
Grafikon 19	16
Tabela 8 Učešće žena, indexi	17
- Lica koja traže zaposlenje	
- Lica koja prvi put traže zaposlenje	
- Prijavljena lica koja traže zaposlenje u toku izvješt. mjeseca	
Tabela 9 Kvalifikaciona struktura	17
- Lica koja traže zaposlenje	
- Lica koja prvi put traže zaposlenje	
- Prijavljena lica koja traže zaposlenje u toku izvješt. mjeseca	
Grafikon 20	17
Grafikon 21	17
Tabela 10 Demobilisani vojni obveznici, članovi porodica poginulih boraca, ratni vojni invalidi, ostali invalidi – općinski biro	18
Tabela 11 Demobilisani vojni obveznici, članovi porodica poginulih boraca, ratni vojni invalidi, ostali invalidi - kvalifikaciona i polna struktura	18
Tabela 12 Registrovana nezaposlenost – općinski biro	19
Tabela 13 Registrovana nezaposlenost i zapošljavanje u KS	19
Tabela 14 Pregled broja izdatih radnih dozvola stranim državljanima i licima bez državljanstva prema stepenu stručne spreme	19
Tabela 15 Posredovanje u zapošljavanju u avgustu 2006.	20
<i>Socijalna i materijalna sigurnost nezaposlenih</i>	
Tabela 16 Kanton Sarajevo - općinski biro	21
Tabela 17 Korisnici novčane naknade i zdravstvenog osiguranja, kvalifikaciona i polna struktura	21
Tabela 18 Pregled broja pozitivnih rješenja za ostvarivanje prava po osnovu člana 31.	21
Grafikon 22	22
Grafikon 23	22
Grafikon 24	23
Grafikon 25	23
Grafikon 26	23
Metodološka objašnjenja	24
Adresar	25

Molimo korisnike Biltena da prilikom upotrebe podataka navedu izvor

Zapošljavanje i nezaposlenost po evidenciji Javne ustanove «Služba za zapošljavanje Kantona Sarajevo» Sarajevo avgust/kolovoz 2006. godine

Prema podacima Federalnog zavoda za statistiku u julu/srpnju 2006. godine na području Kantona Sarajevo bilo je **zaposleno** 95.372 radnika, što je u odnosu na ukupan broj zaposlenih u junu/ lipnju 2006 godine više za 276 ili 0,29% . U privredi je zaposleno 53.857 ili 56,47%, a u neprivredi 41.515 ili 43,53%.

Sa evidencije Javne ustanove «Služba za zapošljavanje Kantona Sarajevo» u avgustu/kolovozu 2006. godine **zaposleno je 732** lica, što je za 62 lica više u odnosu na juli/srpanj 2006. godine. Poslodavci su u istom mjesecu dostavili 216 prijava o slobodnim radnim mjestima i potrebe za novim zaposlenicima, što je za 174 prijave više u odnosu na prethodni mjesec. U avgustu/kolovozu 2006. na osnovu dostavljenih prijava o slobodnim radnim mjestima i potreba za novim zaposlenicima zaposleno je 355 lica što je u odnosu na prethodni mjesec više za 215 lica.

U avgustu/ kolovozu 2006. godine biroima za zapošljavanje, organizacije - poslodavci podnijeli su 202 **prijave o prestanku radnog odnosa** po svim osnovama utvrđenim Zakonom o radu. U skladu sa Zakonom o posredovanju u zapošljavanju i socijalnoj sigurnosti nezaposlenih osoba, biro za zapošljavanje su u toku avgusta/kolovoza 2006. godine **brisali sa evidencije** 1.389 lica ili 2,04% od ukupnog broja registrovanih nezaposlenih lica, a u odnosu na prethodni mjesec manje za 107 lica.

Treba istaći da se ažuriranje evidencija vrši kontinuirano.

Tokom avgusta/kolovoza 2006. godine **prijavljeno je na evidenciju** službe za zapošljavanje 1.600 lica, što je u odnosu na juli/srpanj 2006. godine manje za 453 lica. Od ukupnog broja novoprijavljenih lica prijavljeno je 1.289 stručnih lica ili 80,56% i 311 nestručnih lica ili 19,44 %. Posmatrano po biroima za zapošljavanje, najveći broj prijavljenih lica evidentiran je u Novom Gradu 470 ili 29,38%, Ilidži 213 ili 13,31%, Novo Sarajevo 211 ili 13,19 %, Centru 206 ili 12,88%, Starom Gradu 162 ili 10,13%, Hadžićima 143 ili 8,93% itd.

Krajem avgusta/ kolovoza 2006. godine u Kantonu Sarajevo na evidenciji Javne ustanove «Služba za zapošljavanje Kantona Sarajevo» **registrovano je 68.294 nezaposlenih lica**, što je više za 211 lica ili 0,31% u odnosu na juli/srpanj 2006. godine. Učešće **žena** u ukupnom broju lica koja traže zaposlenje u avgustu/kolovozu 2006. godine iznosi 41.004 ili 60,04%. Posmatrano po općinskim biroima, najveći broj registrovanih nezaposlenih lica evidentiran je u Novom Gradu 18.894 lica ili 27,67%, Ilidži 10.721 ili 15,70%, Novom Sarajevu 8.566 ili 12,54%, itd.

Učešće **stručnih** lica u ukupnom broju nezaposlenih iznosi 42.986 ili 62,94 %, od čega sa VSS 3.071 ili 4,50%, VŠS 1.169 ili 1,71%, SSS 18.296 ili 26,79 %, VKV 599 ili 0,88 % i KV 19.851 ili 29,07%, a **nestručnih** 25.308 ili 37,06 %, od čega NKV 24.225 ili 35,47%, PKV 552 ili 0,81% i NSS 531 ili 0,78%.

Broj lica koja **prvi put traže zaposlenje** je 32.728 ili 47,92 % od ukupnog broja registrovanih nezaposlenih lica, od toga je **stručnih lica** 18.953 ili 57,91 %, a **nestručnih** 13.775 ili 42,09%.

Od ukupnog broja registrovanih nezaposlenih lica u posmatranom periodu učešće **demobilisanih vojnih obveznika** iznosi 7.794 ili 11,41 %, **ratnih vojnih invalida** 1.663 ili 2,44%, **članova porodica poginulih boraca - šehida** 1.500 ili 2,20% i **ostalih invalida** (civilne žrtve rata, kategorizovana omladina i ostali) 833 ili 1,22%.

U skladu sa Zakonom o posredovanju u zapošljavanju i socijalnoj sigurnosti nezaposlenih osoba, u avgust/kolovozu 2006. godine **novčanu naknadu** je koristilo 1.536 lica ili 2,25% od ukupnog broja evidentiranih nezaposlenih lica. Broj korisnika novčane naknade u avgustu/kolovozu 2006. godine manji je za 40 lica ili 2,54 % u odnosu na prethodni mjesec. **Zdravstvenu zaštitu** u istom periodu koristilo je 39.272 lica ili 57,50 % od ukupnog broja evidentiranih nezaposlenih i broj korisnika zdravstvene zaštite veći je za 40 lica ili 0,10% u odnosu na prethodni mjesec.

U avgustu/kolovozu 2006. godine izdate su 42 radne dozvole stranim državljanima i licima bez državljanstva. Od tog broja 6 radnih dozvola izdato je za lica sa VSS, 2 za lica sa VŠS, 27 za lica sa SSS, 5 za lica sa KV i 2 dozvole za NKV radnike.

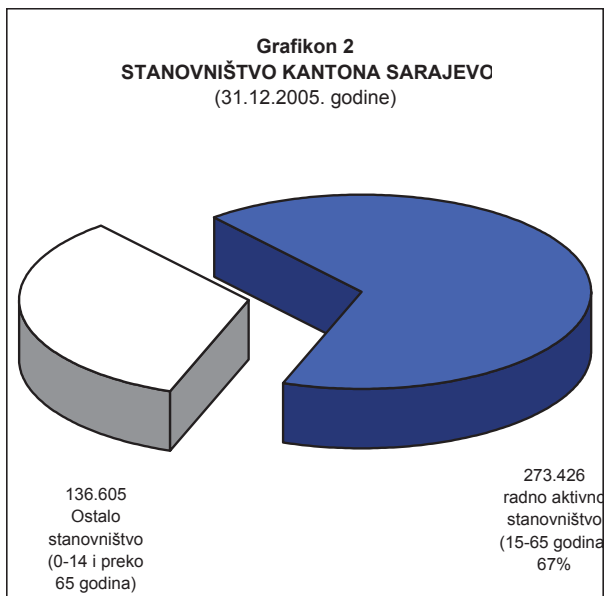
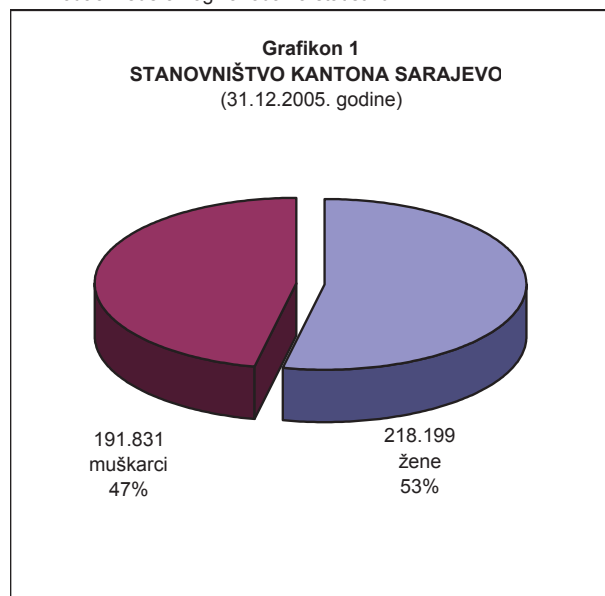
U avgustu/kolovozu 2006. godine izdato je 15 pozitivnih rješenja za ostvarivanje prava na uplatu doprinosa za PIO. Od tog broja 1 rješenje za lice sa VSS, 4 rješenje za lica sa SSS, 1 rješenje za lica sa NSS, 6 rješenja za lica sa KV, 1 rješenje za lice sa PKV i 2 rješenja za NKV radnike.

STANOVNIŠTVO, ZAPOSLENA LICA I REGISTROVANA NEZAPOSLENA LICA

Tabela 1

1	STANOVNIŠTVO (31.XII. 2005.) ^{1/}				ZAPOSLENA LICA ^{1/} (31.VII 2006.)	REGISTROVANA NEZAPOSLENA LICA (31.VIII 2006.)	STOPA		% UČEŠĆA REGISTROV. NEZAPOSLE- LICA U BROJU RADNO AKTIVNOG STANOVN. (od 15 do 65)
	UKUPNO	Po godinama starosti					ZAPOSLENOSTI 6x100 4	NEZAPOSLENOSTI 7x100 6+7	
		0 - 14	15 - 65	65 i preko					
2	3	4	5	6	7	8	9	10	
CENTAR	70.294	10.393	46.843	13.058	34.037	7.432	72,66	17,92	15,87
HADŽIĆI	21.958	4.436	14.740	2.782	2.999	5.712	20,35	65,57	38,75
ILIDŽA	48.291	11.004	30.273	7.014	9.677	10.721	31,97	52,56	35,41
ILIJAS	15.462	3.668	9.541	2.253	1.718	4.861	18,01	73,89	50,95
NOVI GRAD	119.883	19.421	82.798	17.664	15.686	18.894	18,94	54,64	22,82
NOVO SARAJEVO	73.381	10.139	48.602	14.640	18.865	8.566	38,82	31,23	17,62
STARI GRAD	38.000	6.003	25.638	6.359	9.535	6.498	37,19	40,53	25,35
VOGOŠĆA	20.575	4.218	13.615	2.742	2.580	5.202	18,95	66,85	38,21
TRNOVO	2.187	188	1.376	623	275	408	19,99	59,74	29,65
KANTON SARAJEVO - Ukupno	410.031	69.470	273.426	67.135	95.372	68.294	34,88	41,73	24,98
FEDERACIJA BIH	2.323.992	420.330	1.576.172	327.490	378.749	357.478	24,03	48,56	22,68
% UČEŠĆA KS U FBIH	17,64	16,53	17,35	20,50	25,18	19,10			

1/ Podaci Federalnog zavoda za statistiku



ZAPOSLENOST ^{1/}

Ukupno Kanton Sarajevo - općine

Tabela 2

juli / srpanj 2006. godine

	BROJ ZAPOSLENIH			INDEX	
	31.12.2005.	VI 2006.	VII 2006.	VII 2006.	VII 2006.
				31.12.2005.	VI 2006.
KS UKUPNO	93.833	95.096	95.372	101,64	100,29
Hadžići	2.764	2.987	2.999	108,50	100,40
Ilidža	9.389	9.713	9.677	103,07	99,63
Ilijaš	1.679	1.716	1.718	102,32	100,12
Vogošća	2.441	2.576	2.580	105,69	100,16
Trnovo	216	227	275	127,31	121,15
UKUPNO GRAD	77.344	77.877	78.123	101,01	100,32
Centar	33.524	33.786	34.037	101,53	100,74
Novi Grad	15.453	15.700	15.686	101,51	99,91
Novo Sarajevo	18.801	18.855	18.865	100,34	100,05
Stari Grad	9.566	9.536	9.535	99,68	99,99

1/ Podaci Federalnog zavoda za statistiku

ZAPOSLENOST ^{1/}

Po područjima djelatnosti - Kanton Sarajevo

Tabela 3

juli / srpanj 2006. godine

PODRUČJE ^{1/}	BROJ ZAPOSLENIH			INDEX	
	31.12.2005.	VI 2006.	VII 2006.	VII 2006.	VII 2006.
				31.12.2005.	VI 2006.
KS UKUPNO	93.833	95.096	95.372	101,64	100,29
A - Poljoprivreda, lov i šumarstvo	886	912	936	105,64	102,63
B - Ribarstvo	0	0	0	0,00	0,00
C - Rudarstvo	104	70	73	70,19	104,29
D - Prerađivačka industrija	12.231	12.457	12.450	101,79	99,94
E - Snabdijevanje el. energijom, gasom i vodom	3.682	3.737	3.742	101,63	100,13
F - Građevinarstvo	6.923	7.193	7.233	104,48	100,56
G - Trgovina	12.795	13.346	13.418	104,87	100,54
H - Ugostiteljstvo	4.118	3.611	3.600	87,42	99,70
I - Saobraćaj, skladištenje i veze	8.755	8.707	8.727	99,68	100,23
J - Finansijsko posredovanje	3.380	3.654	3.678	108,82	100,66
UKUPNO PRIVREDA	52.874	53.687	53.857	101,86	100,32
K - Poslovanje nekretninama iznajmljivanje i poslovne usl.	4.725	4.932	4.981	105,42	100,99
L - Javna uprava i odbrana; obavezno socijalno osiguranje	11.250	11.147	11.222	99,75	100,67
M - Obrazovanje	8.251	8.360	8.292	100,50	99,19
N - Zdravstvena i socijalna zaštita	7.681	7.796	7.843	102,11	100,60
O - Ostale javne, društvene, soc. i lične uslužne djelatnosti	6.679	6.789	6.792	101,69	100,04
P - Privatna domaćinstva sa zaposlenim licima	37	28	28	75,68	100,00
Q - Eksteritorijalne org. i tijela	1127	1138	1138	100,98	100,00
00 -Nerasp.po djelatnostima SKD	1209	1219	1219	100,83	100,00
UKUPNO NEPRIVREDA	40.959	41.409	41.515	101,36	100,26

1/ Prema standardnoj klasifikaciji djelatnosti

ZAPOSLENOST

U FEDERACIJI BOSNE I HERCEGOVINE PO KANTONIMA

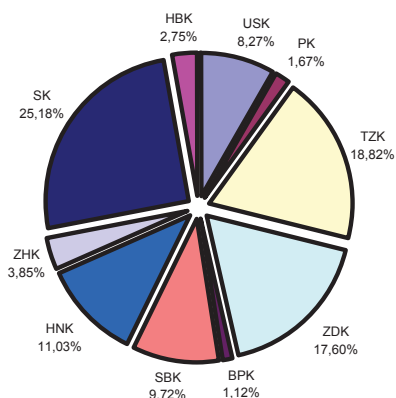
Tabela 3.1.

BROJ ZAPOSLENIH STANJE 31.VII 2006. GODINE											
PODRUČJE / ¹	USK	PK	TZK	ZDK	BPK	SBK	HNK	ZHK	KS	HBK	FBIH
UKUPNO	31.337	6.310	71.287	66.645	4.240	36.799	41.780	14.569	95.372	10.410	378.749
A - Poljoprivreda, lov i šumarstvo	1.092	270	2.632	1.959	44	1.331	1.064	373	936	591	10.292
B - Ribarstvo	40	0	0	4	0	12	69	23	0	0	148
C - Rudarstvo	112	218	8.770	5.239	4	1.305	128	110	73	250	16.209
D - Prerađivačka industrija	7.682	902	16.555	20.215	1.319	11.225	7.219	2.538	12.450	2.120	82.225
E - Snabdijevanje el. energijom, gasom i vodom	838	281	2.742	2.223	139	1.291	2.694	490	3.742	268	14.708
F - Građevinarstvo	2.094	146	4.097	4.765	234	1.359	2.734	932	7.233	706	24.300
G - Trgovina	4.635	1.378	8.445	8.069	476	6.110	6.396	4.417	13.418	1.574	54.918
H - Ugostiteljstvo	1.403	177	1.882	2.373	151	1.371	1.844	349	3.600	432	13.582
I - Saobraćaj, skladištenje i veze	1.633	442	5.036	4.251	224	1.769	3.711	794	8.727	938	27.525
J - Finansijsko posredovanje	604	93	1.087	731	62	320	1.452	211	3.678	196	8.434
UKUPNO PRIVREDA	20.133	3.907	51.246	49.829	2.653	26.093	27.311	10.237	53.857	7.075	252.341
K - Poslovanje nekretnima, iznajmljivanje i poslovne usl.	507	99	1.273	1.676	62	297	1.400	335	4.981	61	10.691
L - Javna uprava i odbrana; obavezno socijalno osiguranje	3.315	997	5.145	4.487	686	3.050	4.280	1.552	11.222	1.106	35.840
M - Obrazovanje	3.615	663	6.689	5.610	376	3.350	3.641	1.340	8.292	905	34.481
N - Zdravstvena i socijalna zaštita	2.400	523	5.171	3.966	346	2.960	3.351	670	7.843	865	28.095
O - Ostale javne, društvene, soc. i lične uslužne djelatnosti	1.172	121	1.481	1.077	117	1.026	1.788	422	6.792	225	14.221
P - Privatna domaćinstva sa zaposlenim licima	0	0	0	0	0	0	4	13	28	0	45
Q - Eksteritorijalne org. i tijela	0	0	0	0	0	0	0	0	1.138	0	1.138
00 - Neraspoređeno po djel.SKD	195	0	282	0	0	23	5	0	1.219	173	1.897
UKUPNO NEPRIVREDA/2	11.204	2.403	20.041	16.816	1.587	10.706	14.469	4.332	41.515	3.335	126.408

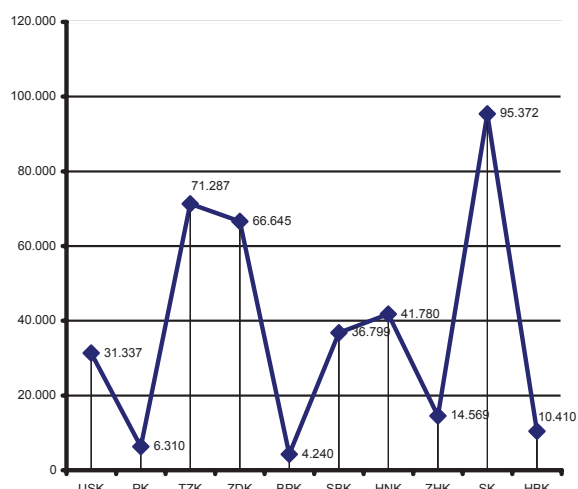
1/Prema standardnoj klasifikaciji zanimanja

2/ Nisu uključeni zaposleni u vojsci

Grafikon 3
ZAPOSLENOST U FBIH
stanje 31.07. 2006. godine



Grafikon 4
ZAPOSLENOST U FBIH - stanje 31.07. 2006. godine

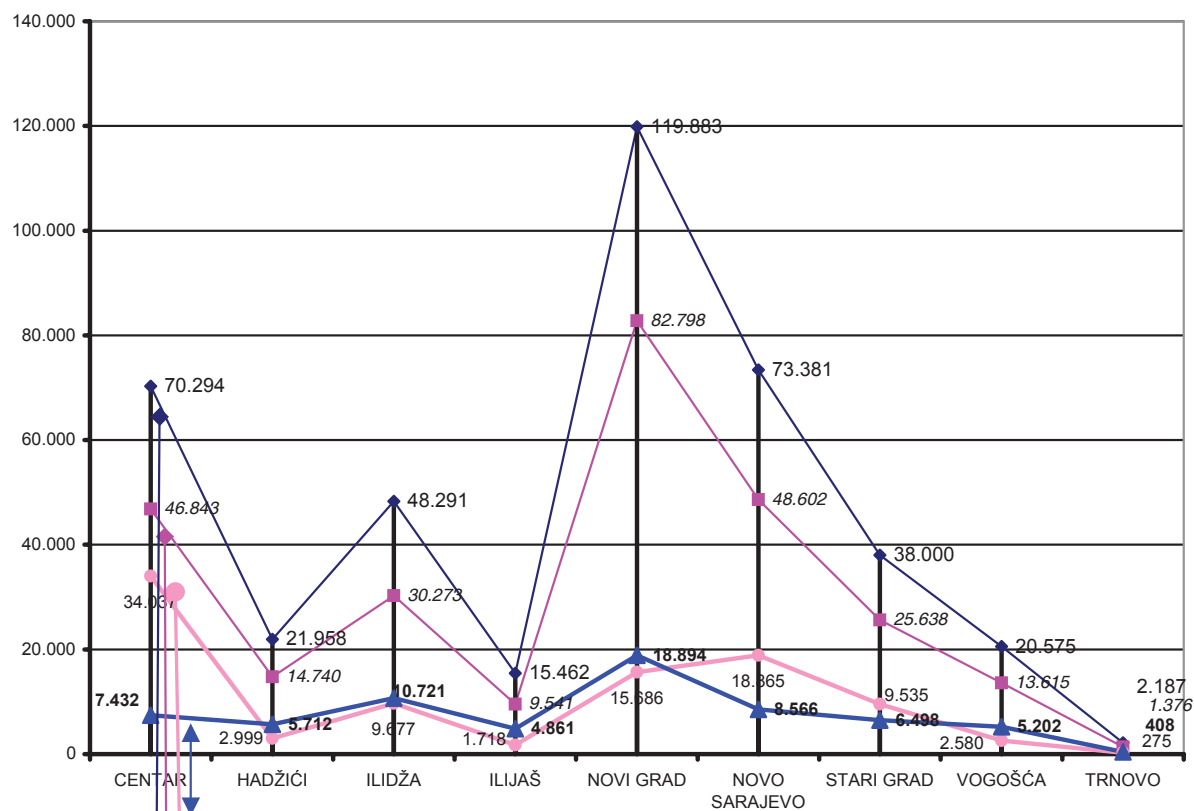


STANOVNIŠTVO, ZAPOSLENOST I REGISTROVANA NEZAPOSLENA LICA U KANTONU SARAJEVO

Tabela 3.2.

	CENTAR	HADŽIĆI	ILIDŽA	ILIJAS	NOVI GRAD	NOVO SARAJEVO	STARI GRAD	VOGOŠĆA	TRNOVO	KANTON SARAJEVO
Broj stanovnika Procjena (stanje 31.XII. 2005.)	70.294	21.958	48.291	15.462	119.883	73.381	38.000	20.575	2187	410.031
Radno aktivno stanovništvo (15 - 65)	46.843	14.740	30.273	9.541	82.798	48.602	25.638	13.615	1376	273.426
Broj zaposlenih (Stanje 31.VII 2006.)	34.037	2.999	9.677	1.718	15.686	18.865	9.535	2.580	275	95.372
Registrovana nezaposlena lica (Stanje 31.VIII 2006.)	7.432	5.712	10.721	4.861	18.894	8.566	6.498	5.202	408	68.294

STANOVNIŠTVO, ZAPOSLENOST I REGISTROVANA NEZAPOSLENA LICA



Registrovana nezaposlena lica u KS (Stanje 31. 08. 2006. godine) 68.294

Broj zaposlenih u KS (Stanje 31.07.2006. godine) 95.372

Radno aktivno stanovništvo u KS (15 - 65 godina starosti) 273.426

Broj stanovnika u KS (Procjena stanja 31.XII. 2005. godine) 410.031

ZAPOSLENOST U KANTONU SARAJEVO PREMA PODACIMA FEDERALNOG ZAVODA PIO/MIO PO PODRUČJIMA I ODJELJCIMA SKD

TABELA 3.3.

avgust/kolovoz 2006. godine

		I 2006	II 2006	III 2006	IV 2006	V 2006	VI 2006	VII 2006	VIII 2006
A	Poljoprivreda, lov i šumarstvo	1060	1086	1094	1101	1168	1155	1184	1228
1	Poljoprivreda, lov i odgovarajuće uslužne djelatnosti	497	511	523	528	572	547	557	602
2	Šumarstvo i šumarske usluge	563	575	571	573	596	608	627	626
B	Ribarstvo	0	0	0	0	0	0	0	0
5	Ribarstvo, mrijestilište i ribnjaci, usluge u ribarstvu	0	0	0	0	0	0	0	0
C	Rudarstvo	124	126	125	125	124	126	125	123
10	Vađenje ugljena i treseta	0	0	0	0	0	0	0	0
13	Vađenje ruda metala	0	0	0	0	0	0	0	0
14	Vađenje ostalih ruda i kamena	124	126	125	125	124	126	125	123
D	Prerađivačka industrija	14630	14542	14717	14644	14712	14776	14757	14797
15	Proizvodnja hrane i pića	4178	4157	4215	4175	4199	4259	4255	4254
16	Proizvodnja duhanskih proizvoda	419	426	422	422	419	416	413	411
17	Proizvodnja tekstila	413	407	405	407	409	411	389	406
18	Proizvodnja odjeće, dorada i bojenje krzna	417	376	361	328	320	320	321	323
19	Prerada kože, izrada galanterije i obuće	270	270	276	281	283	281	279	279
20	Prerada drveta i proizvodnja proizvoda od drveta, osim namještaja	634	628	627	628	627	625	625	649
21	Proizvodnja celuloze, papira i proizvoda od papira	40	40	40	40	40	41	40	39
22	Izdavačka i štamparska djelatnost	1811	1785	1795	1781	1782	1776	1777	1765
23	Proizvodnja koksa, naftnih derivata i nukl. goriva	0	0	0	0	0	0	0	0
24	Proizvodnja hemikalija i hemijskih proizvoda	715	720	736	734	739	739	740	737
25	Proizvodnja proizvoda od gume i plastičnih masa	364	362	373	377	391	391	391	399
26	Proizvodnja ostalih nemetalnih mineralnih proizvoda	672	674	699	709	723	725	715	722
27	Proizvodnja metala	393	395	394	392	390	382	381	378
28	Proizvodnja proizvoda od metala, osim mašina/strojeva	1416	1419	1427	1430	1419	1417	1421	1412
29	Proizvodnja mašina/strojeva i uređaja d.n.	618	617	621	627	632	632	646	646
30	Proizvodnja kancelarijskih mašina/strojeva i računara/kompjutera	217	214	217	220	224	220	220	218
31	Proizvodnja elektr.mašina/strojeva i aparata.d.n.	328	325	328	329	329	329	330	341
32	Proizvodnja radio televizijskih i komunikacijskih aparata i opreme	18	18	18	18	18	18	18	17
33	Proizvodnja medicinskih, preciznih i optičkih instrumenata, satova	202	203	205	203	206	206	207	211
34	Proizvodnja motornih vozila, prikolica i poluprikolica	323	324	371	381	385	383	384	384
35	Proizvodnja ostalih prijevoznih sredstava	87	87	87	54	54	54	54	53
36	Proizvodnja namještaja, prerađivačka industrija.d.n.	885	884	887	890	901	926	926	925
37	Reciklaža	210	211	213	218	222	225	225	228
E	Snabdijevanje električnom energijom, gasom i vodom	3155	3156	3171	3198	3208	2844	3101	3262
40	Snabdijevanje električnom energijom gasom, parom i toplom vodom	2020	2021	2022	2033	2040	1681	1932	2089
41	Sakupljanje, prečišćavanje i distribucija vode	1135	1135	1149	1165	1168	1163	1169	1173
F	Građevinarstvo	8786	8628	8748	8884	9015	8443	8859	9151
45	Građevinarstvo	8786	8628	8748	8884	9015	8443	8859	9151
G	Trgovina; popravak motornih vozila, motocikala te predmeta za vlastitu upotrebu i domaćinstvo	20736	20589	20999	21070	21418	21547	21650	21951
50	Trgovina motornim vozilima i motociklima, održavanje i popravak; trgovina na malo gorivima	2215	2187	2192	2213	2222	2227	2203	2208
51	Trgovina na veliko i posred. u trgovini, osim trgovine motornim vozilima	10567	10474	10733	10696	11010	11108	11164	11255
52	Trgovina na malo, osim trg. motor. vozil. i motoc., popr. predm. za vl. upot.	7954	7928	8074	8161	8186	8212	8283	8488
H	Ugostiteljstvo	4333	4313	4417	4424	4442	4407	4395	4376
55	Ugostiteljstvo	4333	4313	4417	4424	4442	4407	4395	4376
I	Saobraćaj, skladištenje i veze	9952	9871	9939	9973	9991	10039	9860	10050
60	Kopneni prevoz, cjevovodni transport	5489	5452	5499	5512	5500	5500	5308	5508
62	Vazdušni saobraćaj	84	83	83	83	83	93	93	93
63	Prateće i pomoćne djelatnosti u saobraćaju i djelatnost putničkih agencija	1352	1342	1349	1355	1376	1390	1398	1381
64	Poštanske aktivnosti i telekomunikacije	3027	2994	3008	3023	3032	3056	3061	3068

ZAPOSLENOST U KANTONU SARAJEVO PREMA PODACIMA FEDERALNOG ZAVODA PIO/MIO PO PODRUČJIMA I ODJELJCIMA SKD

TABELA 3.3. Nastavak

		I 2006	II 2006	III 2006	IV 2006	V 2006	VI 2006	VII 2006	VIII 2006
J	Finansijsko posredovanje	4221	4207	4307	4357	4380	4454	4387	4428
65	Finansijsko posredovanje, osim osiguranja i penzijskih fondova	3398	3377	3463	3489	3507	3547	3462	3508
66	Osiguranje i penzijski/mirovinski fondovi, osim obaveznog socijalnog osiguranja	626	625	640	658	662	691	704	702
67	Pomoćne djelatnosti u finansijskom posredovanju	197	205	204	210	211	216	221	218
K	Poslovanje nekretninama, iznajmljivanje i poslovne usluge	8493	8468	8593	8659	8771	8846	8900	8971
70	Poslovanje nekretninama	653	657	664	665	682	686	696	700
71	Iznajmljivanje mašina i opreme, bez rukovaoca; iznajmljivanje predmeta za ličnu upotrebu i domaćinstvo	148	146	156	154	157	155	156	153
72	Računarske i srodne aktivnosti	638	632	637	648	653	669	675	688
73	Istraživanje i razvoj	624	623	616	619	617	601	602	598
74	Ostale poslovne djelatnosti	6430	6410	6520	6573	6662	6735	6771	6832
L	Javna uprava i odbrana; obavezno socijalno osiguranje	19673	19656	19485	19624	19714	19770	19824	19825
75	Javna uprava i odbrana; obavezno socijalno osiguranje	19673	19656	19485	19624	19714	19770	19824	19825
M	Obrazovanje	8516	8453	8597	8643	8670	8657	8545	8359
80	Obrazovanje	8516	8453	8597	8643	8670	8657	8545	8359
N	Zdrastvena i socijalna zaštita	8566	8566	8594	8590	8638	8752	8789	8859
85	Zdrastvena i socijalna zaštita	8566	8566	8594	8590	8638	8752	8789	8859
O	Ostale javne, društvene, socijalne i lične uslužne djelatnosti	8535	8509	8624	8713	8762	8806	8896	8918
90	Uklanjanje otpadnih voda, odvoz smeća i slično	1267	1246	1249	1277	1274	1278	1311	1308
91	Djelatnost organizacija na bazi učlanjenja, d.n.	1890	1895	1939	1974	1994	1999	2002	1994
92	Rekreativne, kulturne i sportske djelatnosti	3472	3478	3533	3520	3529	3541	3578	3615
93	Ostale uslužne djelatnosti	1906	1890	1903	1942	1965	1988	2005	2001
p	Privatna domaćinstva sa zaposlenim osobama	4	4	4	4	4	4	4	4
95	Privatna domaćinstva sa zaposlenim osobama	4	4	4	4	4	4	4	4
Q	Eksteritorijalne organizacije i tijela	1393	1401	1418	1432	1441	1455	1449	1456
99	Eksteritorijalne organizacije i tijela	1393	1401	1418	1432	1441	1455	1449	1456
	UKUPNO	122.177	121.575	122.832	123.441	124.458	124.081	124.725	125.758

*Izvor podataka: ERC ZIPO

ZAPOSLENOST U KANTONU SARAJEVO PREMA PODACIMA FEDERALNOG ZAVODA PIO/MIO PO OPĆINAMA

Tabela 23.4

avgust/kolovoz 2006. godine

	BROJ ZAPOSLENIH			INDEX	
	31.12.2005.	VII 2006.	VIII 2006.	VIII 2006. 31.12.2005.	VIII 2006. VII 2006.
KS UKUPNO	120.943	124.725	125.758	103,98	100,83
Hadžići	2.956	2.934	2.932	99,19	99,93
Iliđa	12.212	13.246	13.292	108,84	100,35
Ilijaš	1.870	1.943	1.968	105,24	101,29
Vogošća	3.036	3.222	3.200	105,40	99,32
Trnovo	232	254	268	115,52	105,51
UKUPNO GRAD	100.637	103.126	104.098	103,44	100,94
Centar	41.123	41.513	41.542	101,02	100,07
Novi Grad	18.857	20.139	20.991	111,32	104,23
Novo Sarajevo	28.902	23.884	23.948	82,86	100,27
Stari Grad	11.755	17.590	17.617	149,87	100,15

*Izvor podataka: ERC ZIPO

POSREDOVANJE JAVNE USTANOVE "SLUŽBA ZA ZAPOSŁJAVANJE KANTONA SARAJEVO" SARAJEVO

Kanton Sarajevo - općinski biro

Tabela 4

avgust / kolovoz 2006. godine

	Podnijete prijave o slob. rad. mjestima	Realizovane prijave	Zaposleni sa eviden. lica koja traže zapos.	Prestanci radnog odnosa
KS UKUPNO	216	355	732	202
Hadžići	0	0	46	18
Ilidža	85	0	94	21
Ilijaš	25	31	31	15
Vogošća	8	0	83	14
Trnovo	0	0	1	1
UKUPNO GRAD	98	324	477	133
Centar	14	0	84	23
Novi Grad	79	228	228	58
Novo Sarajevo	4	96	90	38
Stari Grad	1	0	75	14

**POSREDOVANJE JAVNE USTANOVE
"SLUŽBA ZA ZAPOSŁJAVANJE KANTONA SARAJEVO" SARAJEVO**

Ukupno, učešće žena, indexi

Tabela 5

avgust / kolovoz 2006. godine

	UKUPNO		INDEX	ŽENE		INDEX
	VII 2006.	VIII 2006.	VIII VII	VII 2006.	VIII 2006.	VIII VII
Podnijete prijave o potrebama za radnici.	42	216	514,29	11	41	372,73
Real. prijave o slobodn- im radnim mjestima	140	355	253,57	10	128	1280,00
Zapos. sa evidencije lica koja traže zapos.	670	732	109,25	305	360	118,03
Prestan. rad. odnosa	183	202	110,38	99	70	70,71

REGISTROVANA NEZAPOSLENOST U KS

*Lica koja traže zaposlenje, lica koja prvi put traže zaposlenje i prijavljena lica u toku mjeseca ukupno
i po općinskim biroima*

Tabela 6

avgust / kolovoz 2006. godine

	Lica koja traže zaposlenje	Od kolone UKUPNO prvi put traže zaposlenje	Prijavljena lica koja traže zaposlenje - u toku izvještajnog mjeseca
KS UKUPNO	68.294	32.728	1.600
Hadžići	5.712	3.551	143
Ilidža	10.721	5.024	213
Ilijaš	4.861	3.137	101
Vogošća	5.202	2.766	89
Trnovo	408	203	5
UKUPNO GRAD	41.390	18.047	1.049
Centar	7.432	3.176	206
Novi Grad	18.894	8.561	470
Novo Sarajevo	8.566	3.416	211
Stari Grad	6.498	2.894	162

REGISTROVANA NEZAPOSLENA LICA U KS

(po općinskim biroima, polu i kvalifikaciji)

Tabela 7

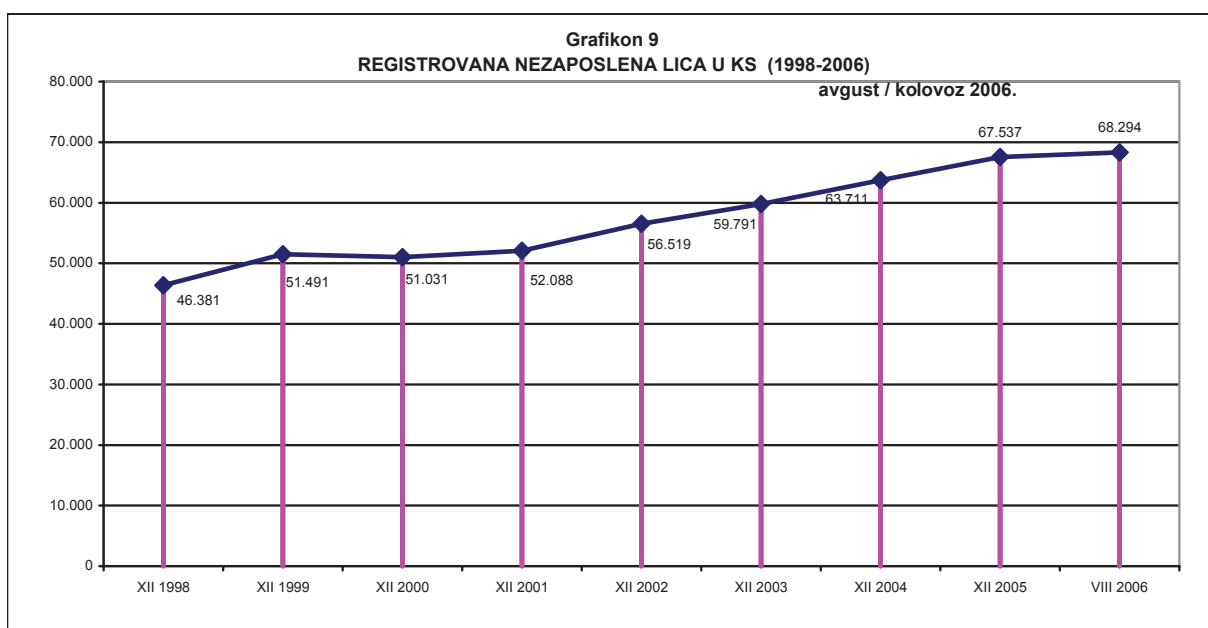
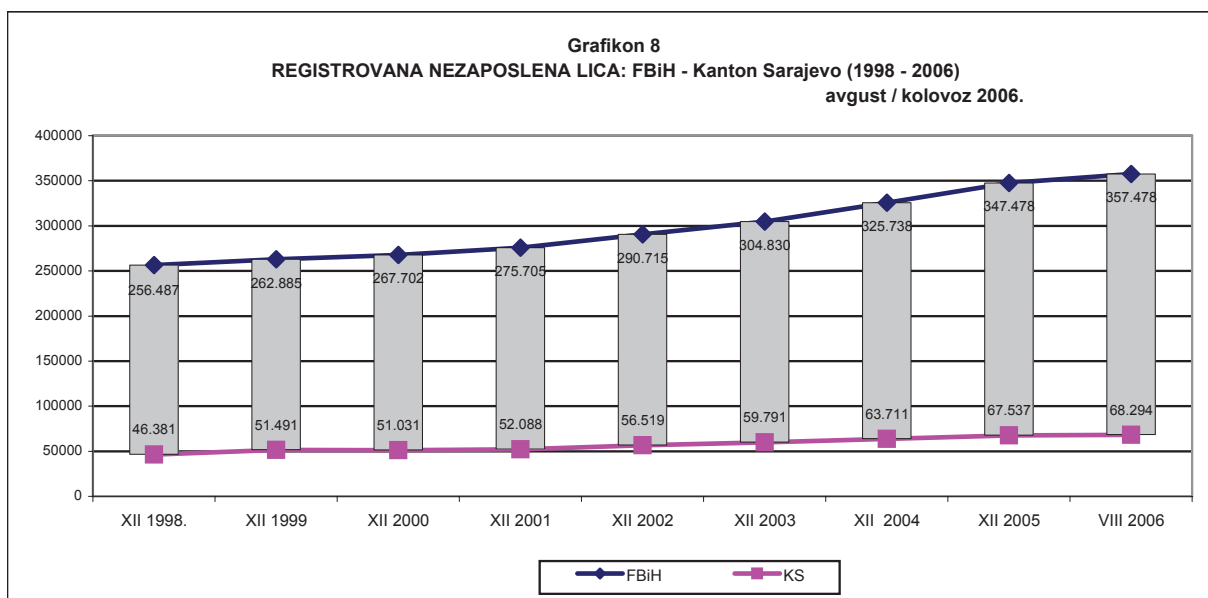
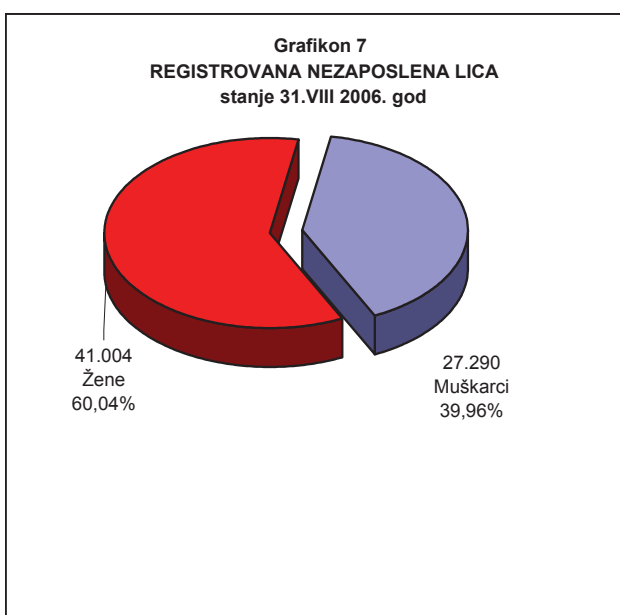
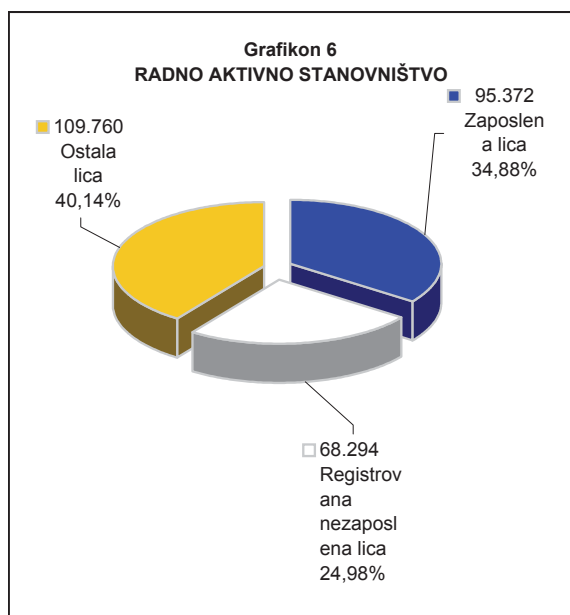
		UKUPNO	CENTAR	HADŽIĆI	ILIDŽA	ILIJAS	NOVI GRAD	NOVO SARAJEVO	STARI GRAD	VOGOŠĆA	TRNOVO ^{1/}
Stanje	31. 12. 1998.	46.381	5.523	3.003	8.292	2.435	12.603	6.866	4.013	3.646	0
	31.12. 1999.	51.491	5.973	3.517	8.785	3.140	14.549	7.242	4.195	4.090	0
	31.12. 2000.	51.031	5.800	3.687	8.201	3.273	14.457	7.221	4.371	4.021	0
	31.12. 2001.	52.088	6.170	3.914	7.954	3.329	14.432	7.482	4.677	4.077	53
	31.12. 2002.	56.519	6.338	4.142	8.958	3.693	15.257	8.109	5.310	4.424	288
	31.12. 2003.	59.791	6.575	4.484	9.399	3.950	16.640	8.099	5.585	4.710	349
	31.12. 2004.	63.711	6.921	5.074	10.215	4.348	17.529	8.160	6.030	5.064	370
	31.12.2005.	67.537	7.372	5.590	10.706	4.749	18.646	8.488	6.317	5.289	380
	31.08.2006.	68.294	7.432	5.712	10.721	4.861	18.894	8.566	6.498	5.202	408

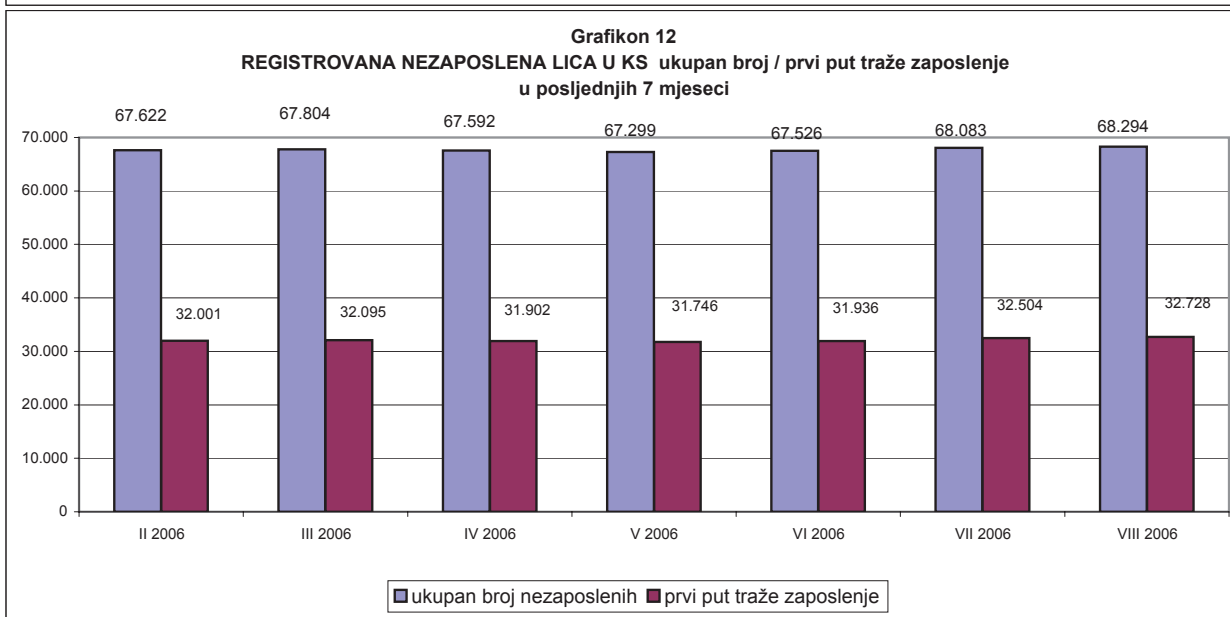
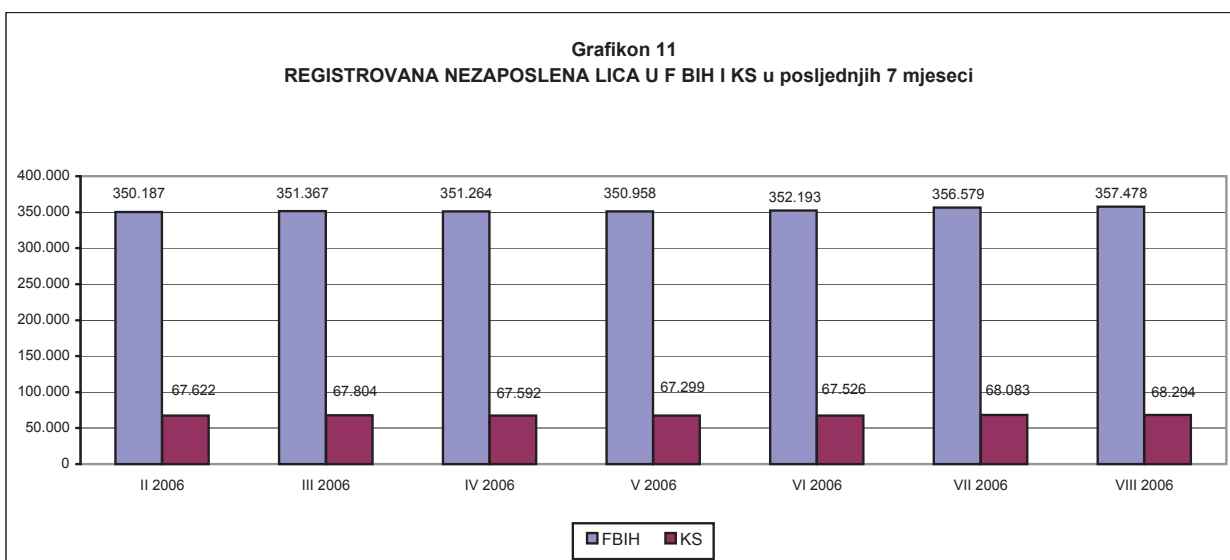
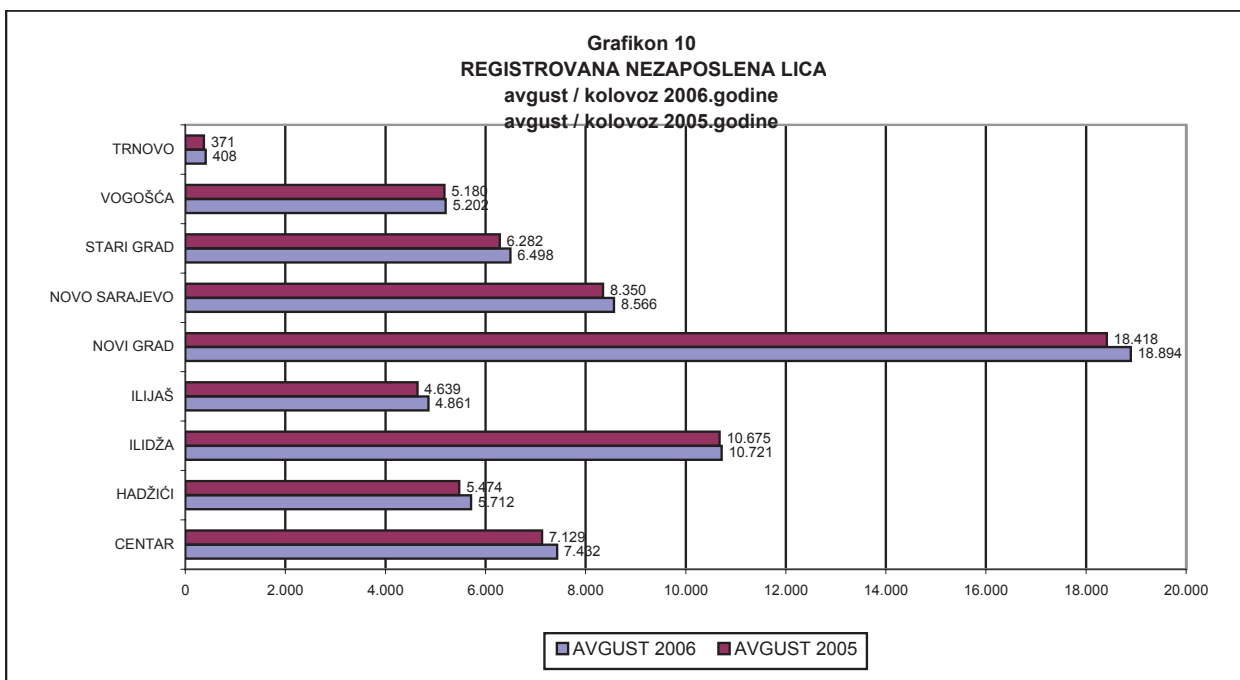
Stanje	28.02.2006.	67.622	7.339	5.566	10.749	4.772	18.652	8.477	6.385	5.305	377
	31.03.2006.	67.804	7.427	5.621	10.770	4.775	18.693	8.443	6.423	5.258	394
	30.04.2006.	67.592	7.377	5.610	10.720	4.786	18.638	8.365	6.444	5.247	405
	31.05.2006.	67.299	7.360	5.590	10.659	4.774	18.532	8.323	6.439	5.206	416
	30.06.2006.	67.526	7.319	5.653	10.661	4.801	18.625	8.356	6.472	5.222	417
	31.07.2006.	68.083	7.406	5.685	10.738	4.838	18.762	8.527	6.494	5.221	412
	31.08.2006.	68.294	7.432	5.712	10.721	4.861	18.894	8.566	6.498	5.202	408

avgust / kolovoz 2006.

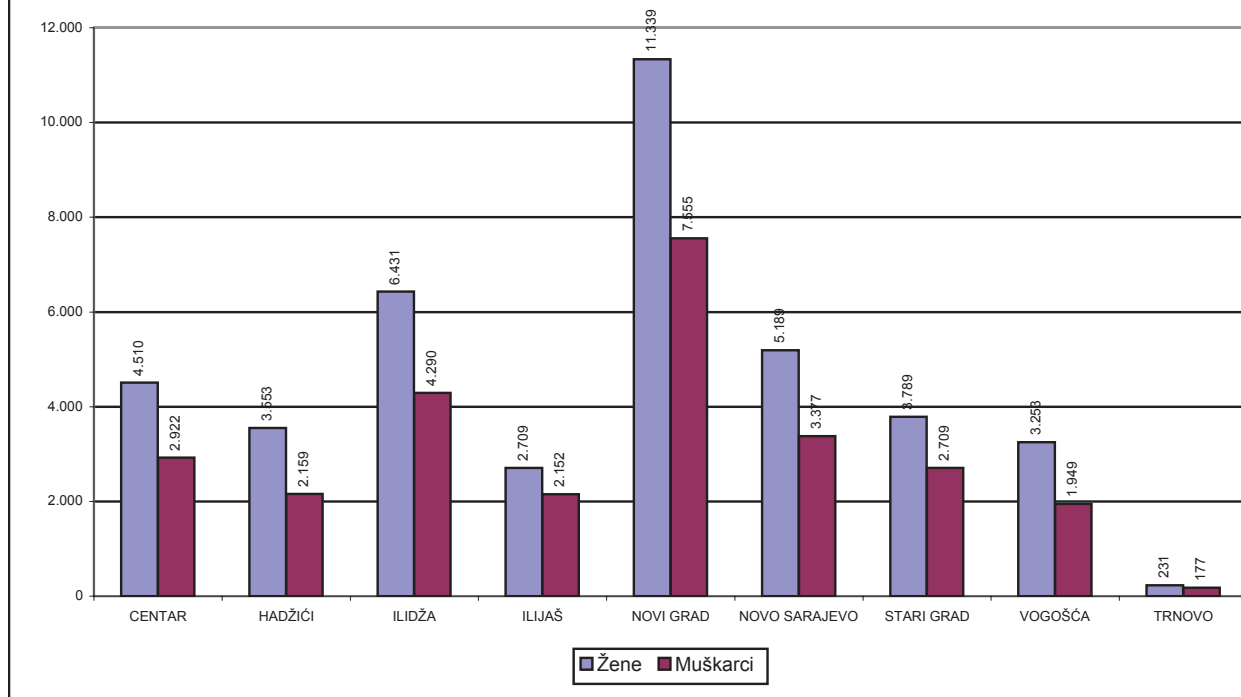
UKUPNO	Ukupno	68.294	7.432	5.712	10.721	4.861	18.894	8.566	6.498	5.202	408
	Žene	41.004	4.510	3.553	6.431	2.709	11.339	5.189	3.789	3.253	231
NKV	Ukupno	24.225	2.117	2.691	4.082	2.367	6.390	2.155	1.962	2.218	243
	Žene	16.447	1.412	1.953	2.823	1.510	4.325	1.399	1.260	1.599	166
PKV	Ukupno	552	57	26	144	60	119	70	44	32	0
	Žene	264	23	20	72	28	65	24	15	17	0
KV	Ukupno	19.851	1.957	1.658	3.131	1.485	5.756	2.297	1.970	1.491	106
	Žene	8.914	904	722	1.342	617	2.639	1.111	872	673	34
VKV	Ukupno	599	61	30	139	34	151	83	44	55	2
	Žene	100	16	6	20	0	29	17	7	5	0
NSS	Ukupno	531	81	4	98	19	161	82	51	35	0
	Žene	514	76	4	93	18	160	79	49	35	0
SSS	Ukupno	18.296	2.306	1.212	2.673	816	5.154	2.922	1.972	1.190	51
	Žene	12.056	1.501	788	1.805	499	3.397	1.930	1.291	819	26
VŠS	Ukupno	1.169	173	30	163	20	315	281	132	54	1
	Žene	745	115	23	100	7	202	178	89	30	1
VSS	Ukupno	3.071	680	61	291	60	848	676	323	127	5
	Žene	1.964	463	37	176	30	522	451	206	75	4

1/ Evidencija nezaposlenih lica vođena je u Birou za zapošljavanje Iliđža do 2001. godine

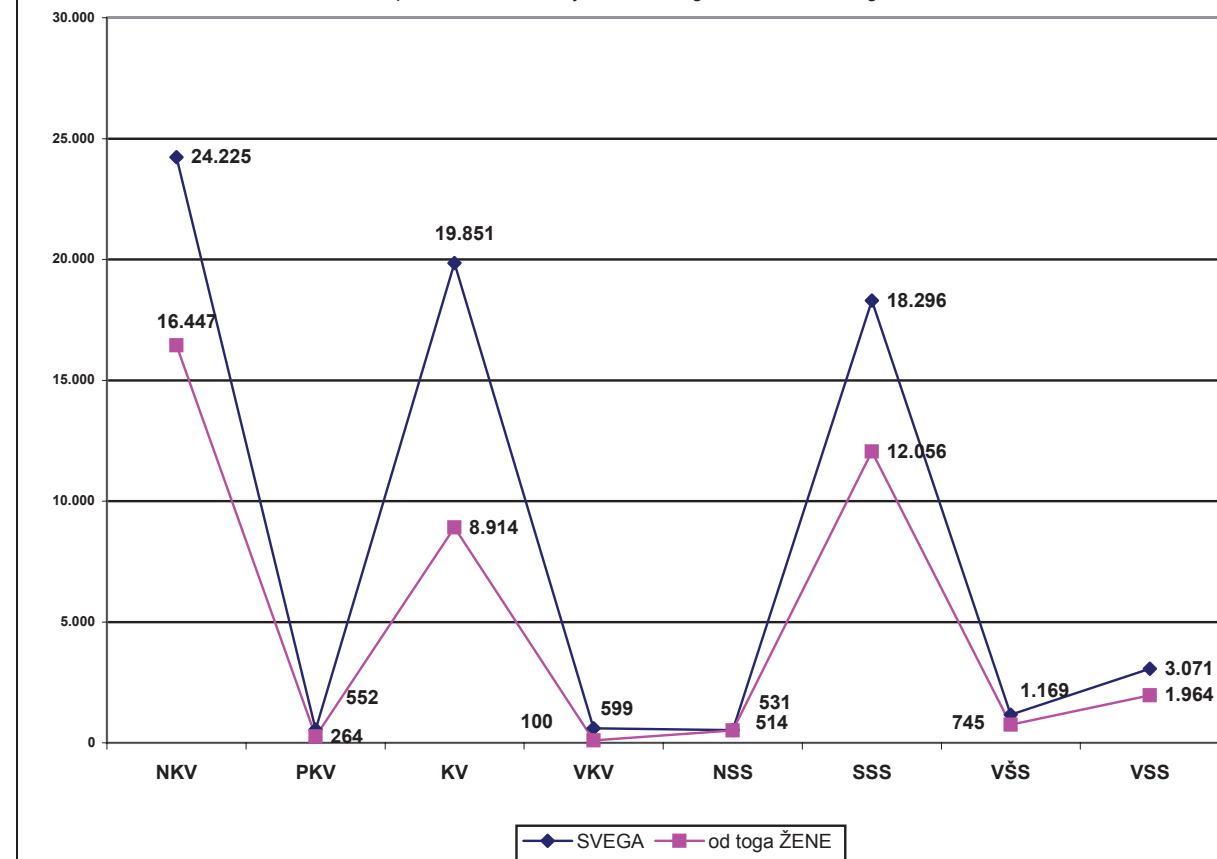


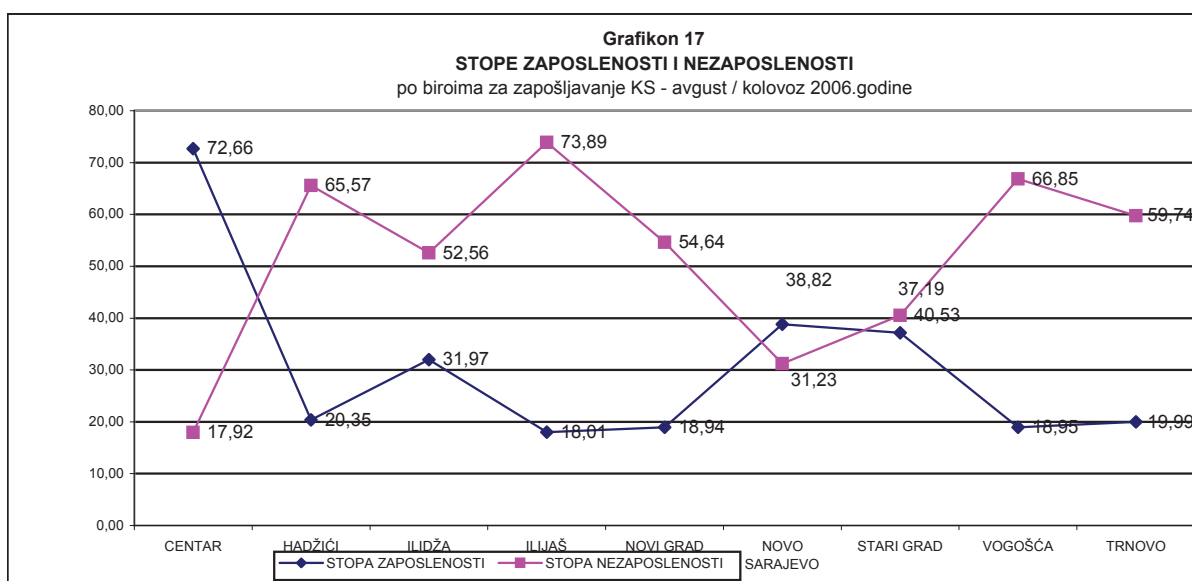
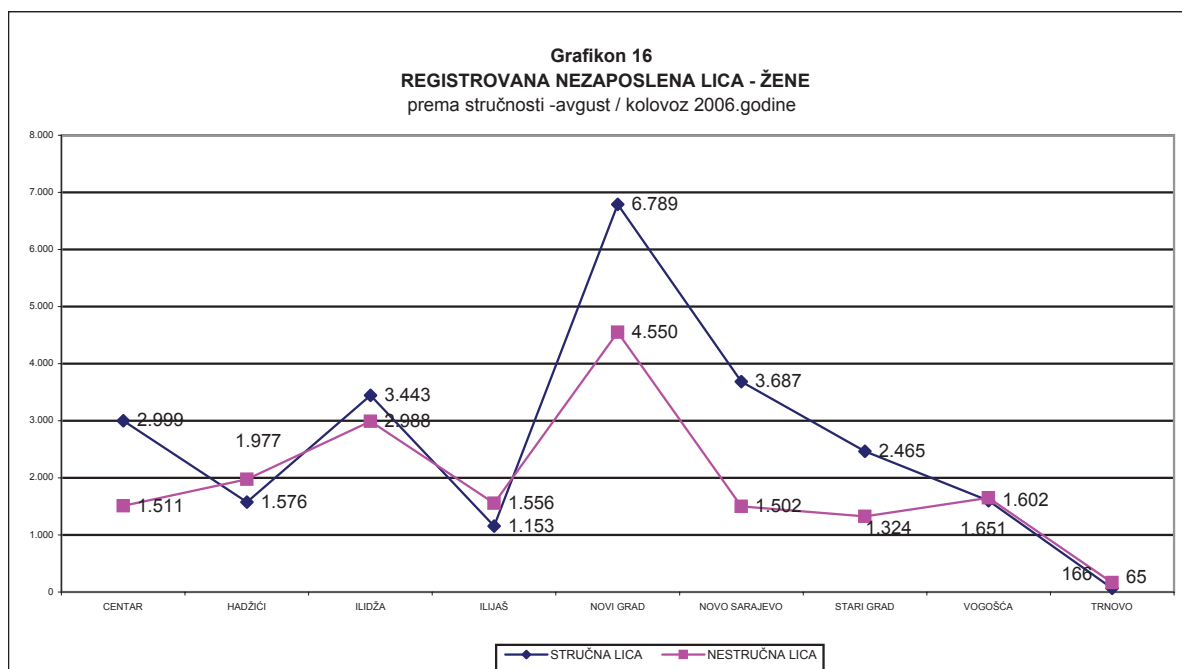
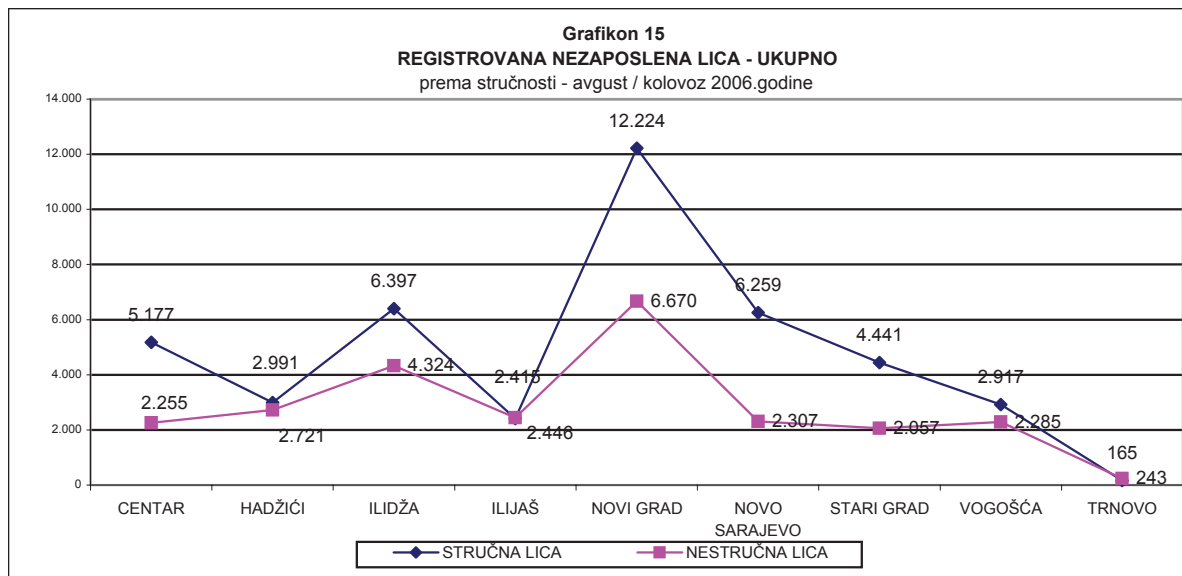


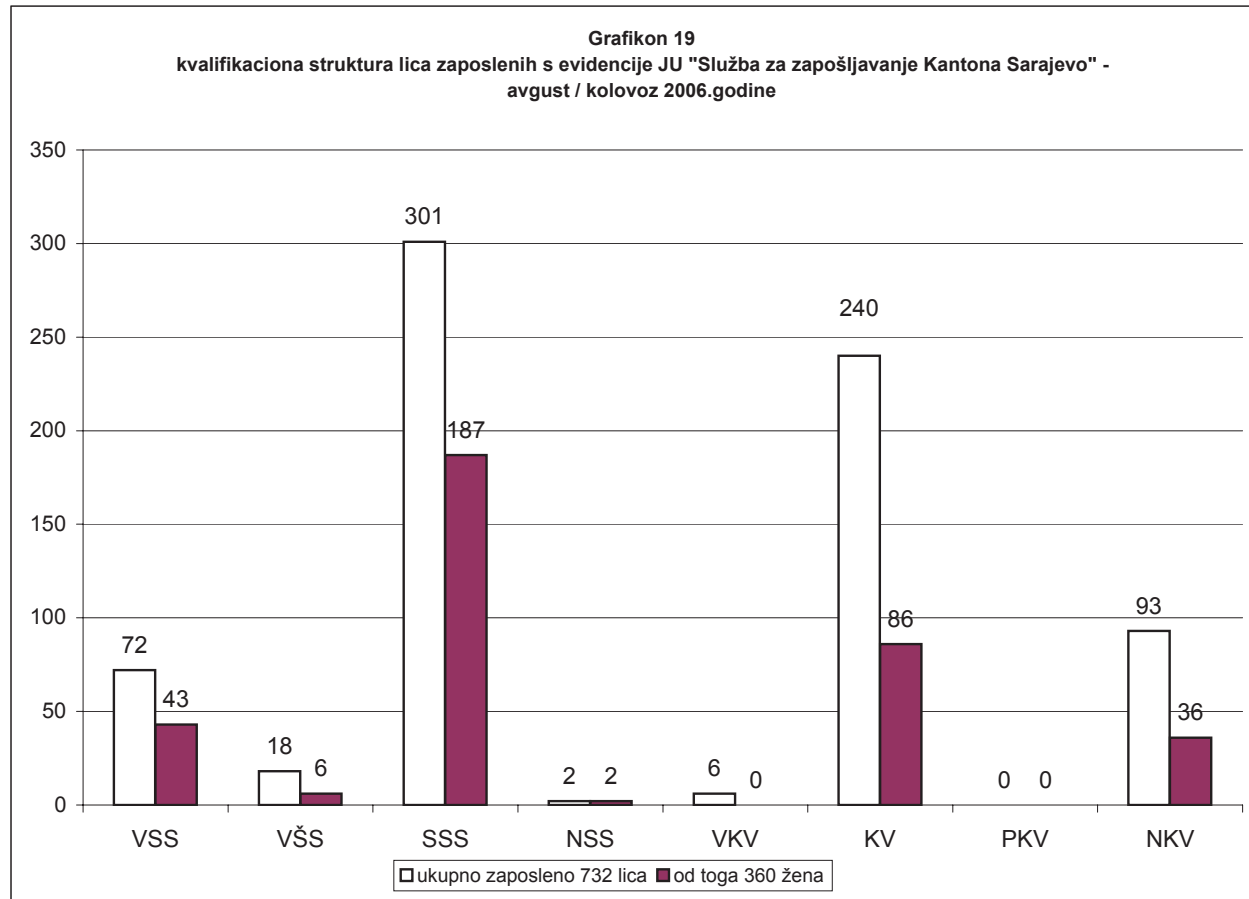
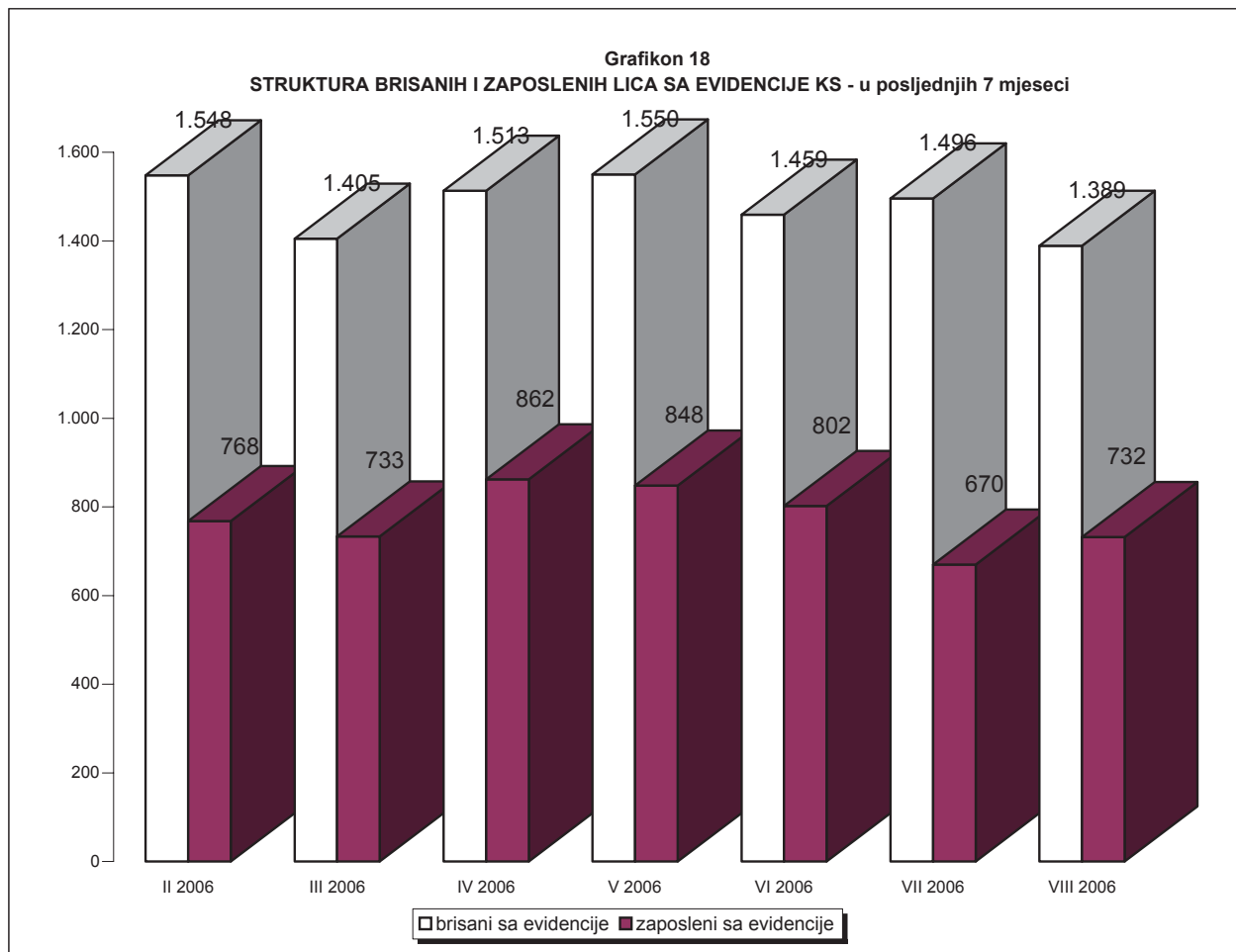
Grafikon 13
REGISTROVANA NEZAPOSLENA LICA - po polu
 avgust / kolovoz 2006.godine



Grafikon 14
REGISTROVANA NEZAPOSLENA LICA
 prema kvalifikacionoj strukturi - avgust / kolovoz 2006.godine







REGISTROVANA NEZAPOSLENOST U KS

Ukupno, učešće žena, indexi

Tabela 8

avgust / kolovoz 2006. godine

	UKUPNO		INDEX	ŽENE		INDEX
	VII	VIII	VIII	VII	VIII	VIII
	2006.	2006.	VII	2006.	2006.	VII
1. Lica koja traže zaposlenje	68.083	68.294	100,31	40.851	41.004	100,37
2. Od kolone UKUPNO prvi put traže zaposlenje	32.504	32.728	100,69	21.698	21.821	100,57
3. Prijavljena lica koja traže zaposlenje -u toku izvještaj. mj	2.053	1.600	77,93	1.021	826	80,90

REGISTROVANA NEZAPOSLENOST U KS

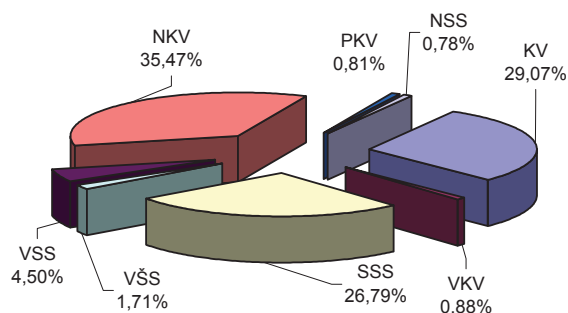
Kvalifikaciona struktura

Tabela 9

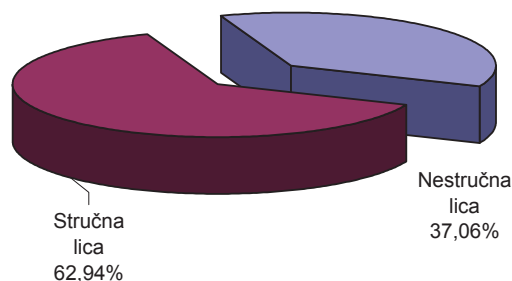
avgust / kolovoz 2006. godine

	Lica koja traže zaposlenje Ukupno	Od kolone - Ukupno prvi put traže zap.	Novoprijavljena lica koja traže zaposl. u toku izvještajnog mjeseca
UKUPNO	68.294	32.728	1.600
Stručna lica ukupno	42.986	18.953	1.289
KV	19.851	8.046	488
VKV	599	13	10
SSS	18.296	8.967	541
VŠS	1.169	325	54
VSS	3.071	1.602	196
Nestruč. lica ukupno	25.308	13.775	311
NKV	24.225	13.483	301
PKV	552	225	6
NSS	531	67	4

Grafikon 20.
Kvalifikaciona struktura registrovanih nezaposlenih lica - avgust / kolovoz 2006. godine



Grafikon 21.
Registrovana nezaposlena lica prema stručnoj spremi - avgust / kolovoz 2006. godine



REGISTROVANA NEZAPOSLENOST

*Demobilisani vojni obveznici, članovi porodica poginulih boraca-šehida,
ratni vojni invalidi, ostali invalidi - biro*

Tabela 10

avgust / kolovoz 2006. godine

	Demobilisani vojni obveznici	Članovi porodica poginulih boraca-šehida	Ratni vojni invalidi	Ostali invalidi
KS UKUPNO	7.794	1.500	1.663	833
Hadžići	592	167	87	33
Ilidža	1.316	179	235	102
Ilijaš	341	112	67	33
Vogošća	609	247	127	45
Trnovo	100	17	19	5
Grad Sarajevo	4.836	778	1.128	615
Centar	746	121	181	132
Novi Grad	1.958	321	497	294
Novo Sarajevo	1.179	213	245	100
Stari Grad	953	123	205	89

REGISTROVANA NEZAPOSLENOST

*Demobilisani vojni obveznici, članovi porodica poginulih boraca-šehida,
ratni vojni invalidi, ostali invalidi - kvalifikaciona i polna struktura*

Tabela 11

avgust / kolovoz 2006. godine

	UKUPNO	UKUPNO			DEMOBIL.	ČL.šeh.por.	RVI	OSTALI invalidi
		VII 2006.	VIII 2006.	VIII 2006. / VII 2006.	VIII 2006.	VIII 2006.	VIII 2006.	VIII 2006.
UKUPNO	UKUPNO	11.850	11.790	99,49	7.794	1.500	1.663	833
	žene	1.839	1.840	100,05	469	963	43	365
VSS	UKUPNO	161	164	101,86	101	39	15	9
	žene	33	36	109,09	5	24	2	5
VŠS	UKUPNO	124	121	97,58	86	9	19	7
	žene	22	22	100,00	8	9	2	3
SSS	UKUPNO	1.843	1.828	99,19	1.077	390	254	107
	žene	457	453	99,12	127	270	13	43
VKV	UKUPNO	319	326	102,19	258	5	55	8
	žene	3	2	-	0	2	0	0
KV	UKUPNO	4.397	4.364	99,25	2.921	477	628	338
	žene	480	481	100,21	123	215	8	135
Stručna lica	UKUPNO	6.844	6.803	99,40	4.443	920	971	469
	žene	995	994	99,90	263	520	25	186
NKV	UKUPNO	4.677	4.659	99,62	3.205	555	668	231
	žene	736	739	100,41	186	422	14	117
PKV	UKUPNO	286	285	99,65	124	9	20	132
	žene	76	76	100,00	8	6	1	61
NSS	UKUPNO	43	43	100,00	22	16	4	1
	žene	32	31	96,88	12	15	3	1
Nestručna lica	UKUPNO	5.006	4.987	99,62	3.351	580	692	364
	žene	844	846	100,24	206	443	18	179

REGISTROVANA NEZAPOSLENOST

Po općinskim biroima, učešće žena, indixi

Tabela 12

avgust / kolovoz 2006. godine

	UKUPNO		INDEX	ŽENE		INDEX
	VII	VIII	VIII	VII	VIII	VIII
	2006.	2006.	VII	2006.	2006.	VII
KANTON SARAJEVO						
UKUPNO	68.083	68.294	100,31	40.851	41.004	100,37
Hadžići	5.685	5.712	100,47	3.537	3.553	100,45
Iliđža	10.738	10.721	99,84	6.439	6.431	99,88
Ilijaš	4.838	4.861	100,48	2.683	2.709	100,97
Vogošća	5.221	5.202	99,64	3.267	3.253	99,57
Trnovo	412	408	99,03	233	231	99,14
Ukupno Grad	41.189	41.390	100,49	24.692	24.827	100,55
Centar	7.406	7.432	100,35	4.492	4.510	100,40
Novi Grad	18.762	18.894	100,70	11.254	11.339	100,76
Novo Sarajevo	8.527	8.566	100,46	5.161	5.189	100,54
Stari Grad	6.494	6.498	100,06	3.785	3.789	100,11

REGISTROVANA NEZAPOSLENOST I ZAPOSŁJAVANJE U KS

Tabela 13

avgust / kolovoz 2006. godine

	UKUPNO	P O O P Ć I N A M A								
		Hadžići	Iliđža	Ilijaš	Vogošća	Trnovo	Centar	Novi Grad	Novo Sarajevo	Stari Grad
Ukupno registrovana nezaposlenost	68.294	5.712	10.721	4.861	5.202	408	7.432	18.894	8.566	6.498
Od ukupno reg.nezapos. prvi put traže zaposlenje	32.728	3.551	5.024	3.137	2.766	203	3.176	8.561	3.416	2.894
Prestanci rad. odnosa	202	18	21	15	14	1	23	58	38	14
Novoprijav. lica u toku mj	1.600	143	213	101	89	5	206	470	211	162
Brisani sa evidencije	1.389	116	230	78	108	9	180	338	172	158
Zaposleni sa evidenc.	732	46	94	31	83	1	84	228	90	75
Podnijete prijave o potr. za radnicima	216	0	85	25	8	0	14	79	4	1
- na neodr.	22	0	14	0	0	0	5	0	2	1
Realizovan. prijave potr.	355	0	0	31	0	0	0	228	96	0
- na neodr.	261	0	0	9	0	0	0	206	46	0
DVO	7.794	592	1.316	341	609	100	746	1.958	1.179	953
Čl.porodica pogin. borac.	1.500	167	179	112	247	17	121	321	213	123
RVI	1.663	87	235	67	127	19	181	497	245	205
Ostali inval.	833	33	102	33	45	5	132	294	100	89
Korisnici NN	1.536	118	210	28	58	7	206	504	232	173
Korisnici ZZ	39.272	2.824	5.121	2.698	2.792	161	4.422	11.672	5.505	4.077

PREGLED BROJA IZDATIH RADNIH DOZVOLA STRANIM DRŽAVLJANIMA I LICIMA BEZ DRŽAVLJANSTVA PO STEPENU STRUČNE SPREME

Tabela 14

avgust / kolovoz 2006. godine

	Stepen stručnog obrazovanja									
	Ukupno	VSS	VŠS	SSS	NSS	VKV	KV	PKV	NKV	
UKUPNO	42	6	2	27	0	0	5	0	2	
Žena	14	3	1	8	0	0	1	0	1	

POSREDOVANJE U ZAPOŠLJAVANJU

Kanton Sarajevo - učešće žena, indexi

Tabela 15

avgust / kolovoz 2006.godine

	UKUPNO		INDEX	ŽENE		INDEX
	VII 2006. god.	VIII 2006. god.	VIII 2006.	VII 2006. god.	VIII 2006. god.	VIII 2006.
			VII 2006.			VII 2006.

Ponuda radne snage prema evidenciji biroa za zapošljavanje

Ukupna registrovana nezaposlenost	68.083	68.294	100,31	40.851	41.004	100,37
Od ukupne regist. nezaposlenosti prvi put traže zaposlenje	32.504	32.728	100,69	21.698	21.821	100,57
Od ukupne regist. nezaposlenosti demob.vojni obveznici	7.844	7.794	99,36	467	469	100,43
Od ukupne regist. nezaposlenosti čl.pog.boraca šehidi	1.496	1.500	100,27	964	963	99,90
Od ukupne regist. nezaposlenosti ratni vojni Invalidi	1.679	1.663	99,05	42	43	102,38
Od ukupne regist. nezaposlenosti ostali invalidi	831	833	100,24	366	365	99,73

Promjene u evidenciji

Ukupno brisano sa evidencije	1.496	1.389	92,85	718	673	93,73
Zaposleni sa evidencije	670	732	109,25	305	360	118,03
Prestanak radnog odnosa u toku izvještajnog mjeseca	183	202	110,38	99	70	70,71
Novoprijavljena lica na evidenciju	2.053	1.600	77,93	1.021	826	80,90

MATERIJALNA I SOCIJALNA SIGURNOST NEZAPOSLENIH

Korisnici novčane naknade i zdravstvenog osiguranja

Tabela 16

avgust / kolovoz 2006. godine

	Korisnici novčane naknade			Korisnici zdravstvenog osiguranja	
	Ukupno	žene	Od Ukupno iz inostranstva	Ukupno	žene
KS UKUPNO	1.536	682	0	39.272	21.934
Hadžići	118	42	0	2.824	1.507
Iliđža	210	88	0	5.121	2.659
Ilijaš	28	10	0	2.698	1.289
Vogošća	58	30	0	2.792	1.559
Trnovo	7	0	0	161	66
Grad Sarajevo	1.115	512	0	25.676	14.854
Centar	206	106	0	4.422	2.700
Novi Grad	504	193	0	11.672	6.640
Novo Sarajevo	232	121	0	5.505	3.233
Stari Grad	173	92	0	4.077	2.281

MATERIJALNA I SOCIJALNA SIGURNOST NEZAPOSLENIH

Korisnici novčane naknade i zdravstvenog osiguranja - kvalifikaciona i polna struktura

Tabela 17

avgust / kolovoz 2006. godine

	KORISNICI NOV. NAKNADE		INDEKS	KORISNICI Z. ZAŠTITE		INDEX
	UKUPNO			VII 2006.	VIII 2006.	
	VII 2006.	VIII 2006.	VIII / VII			VII 2006.
UKUPNO						
UKUPNO	1576	1536	97,46	39232	39272	100,10
žene	695	682	98,13	21895	21934	100,18
NKV						
UKUPNO	361	330	91,41	11158	11180	100,20
žene	141	133	94,33	6511	6539	100,43
PKV						
UKUPNO	14	11	78,57	351	349	99,43
žene	3	2	-	147	147	100,00
KV						
UKUPNO	586	595	101,54	12442	12415	99,78
žene	204	202	99,02	5367	5348	99,65
VKV						
UKUPNO	45	43	95,56	430	428	99,53
žene	7	6	-	78	78	100,00
NSS						
UKUPNO	3	2	66,67	345	341	98,84
žene	3	2	66,67	334	330	98,80
SSS						
UKUPNO	429	406	94,64	11636	11602	99,71
žene	254	240	94,49	7624	7598	99,66
VSS						
UKUPNO	26	34	130,77	797	802	100,63
žene	15	20	133,33	487	495	101,64
VSS						
UKUPNO	112	115	102,68	2073	2155	103,96
žene	68	77	113,24	1347	1399	103,86

PREGLED BROJA POZITIVNIH RJEŠENJA ZA OSTVARENJE PRAVA PO OSNOVU ČLANA 31.

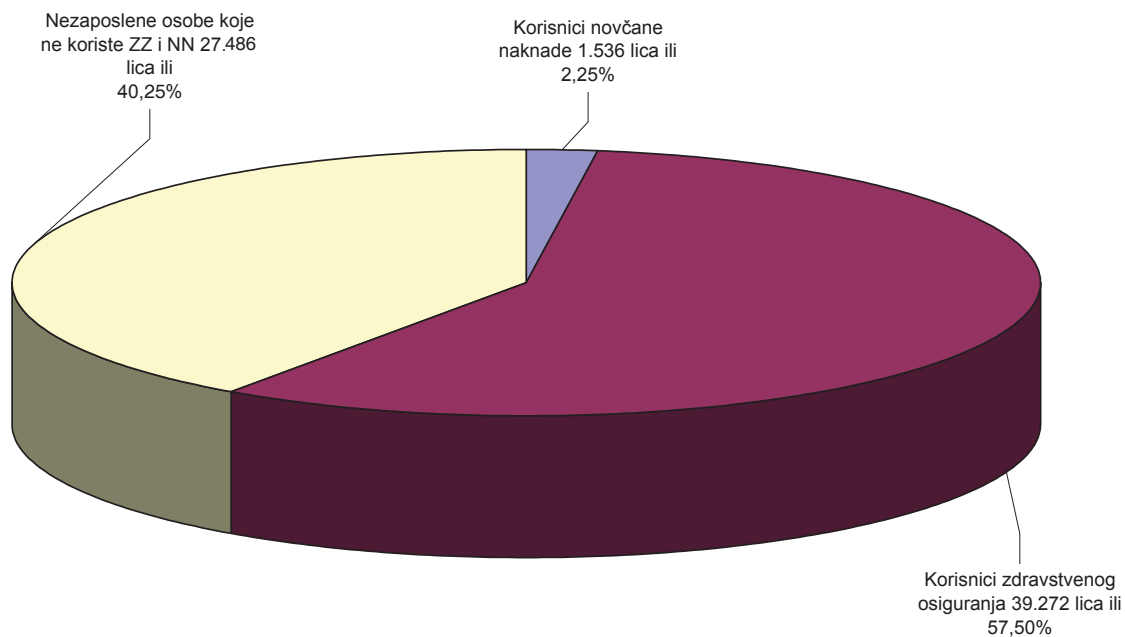
Ostvarivanje prava na uplatu doprinosa za PIO

Tabela 18

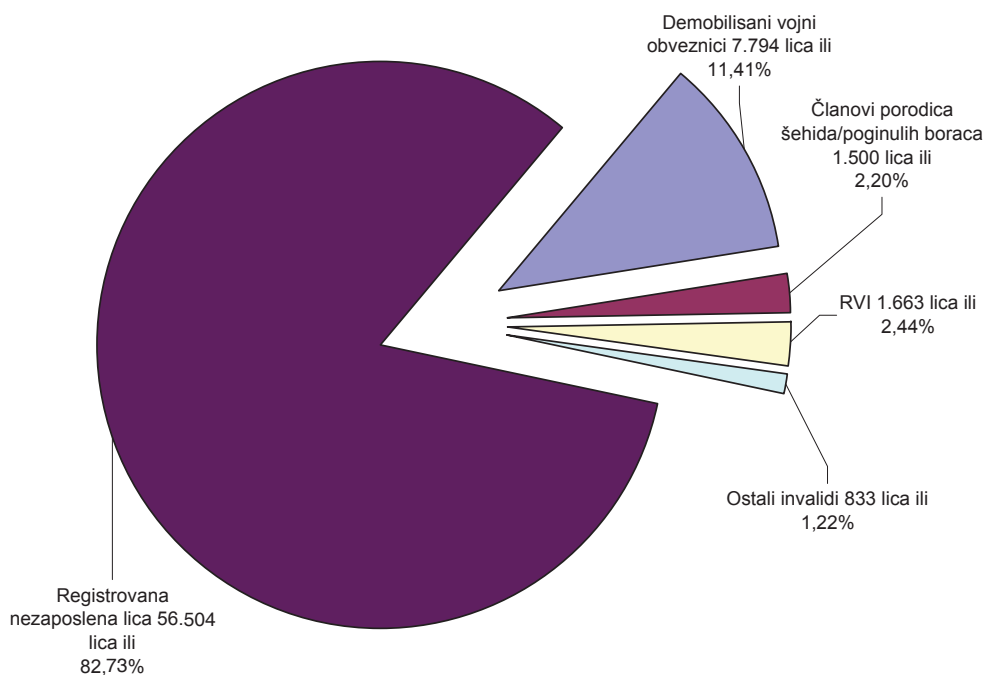
avgust / kolovoz 2006. godine

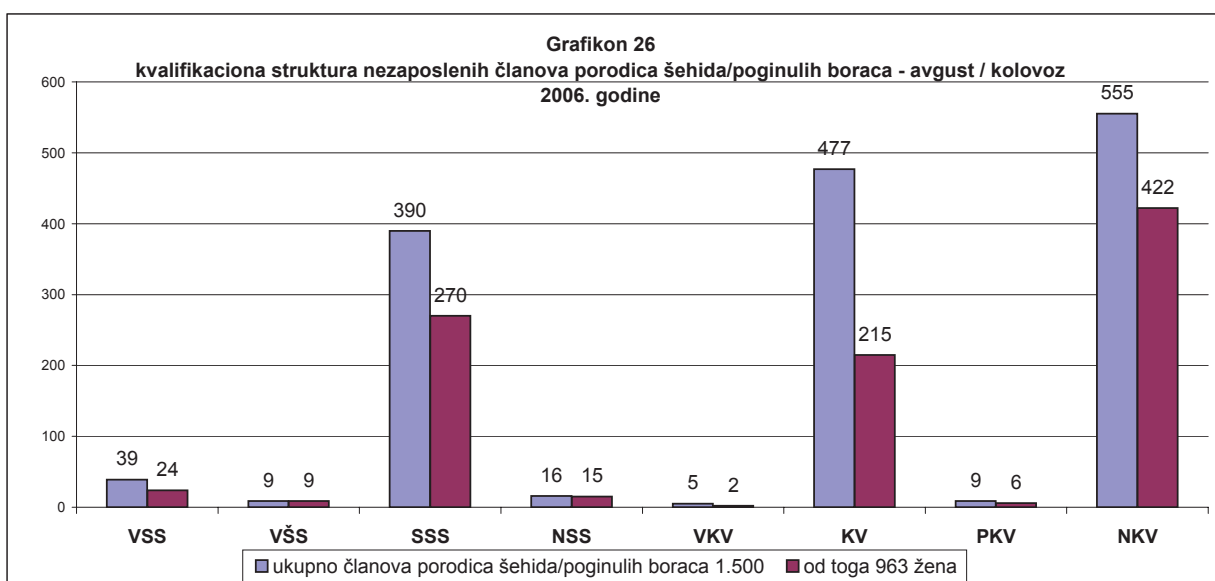
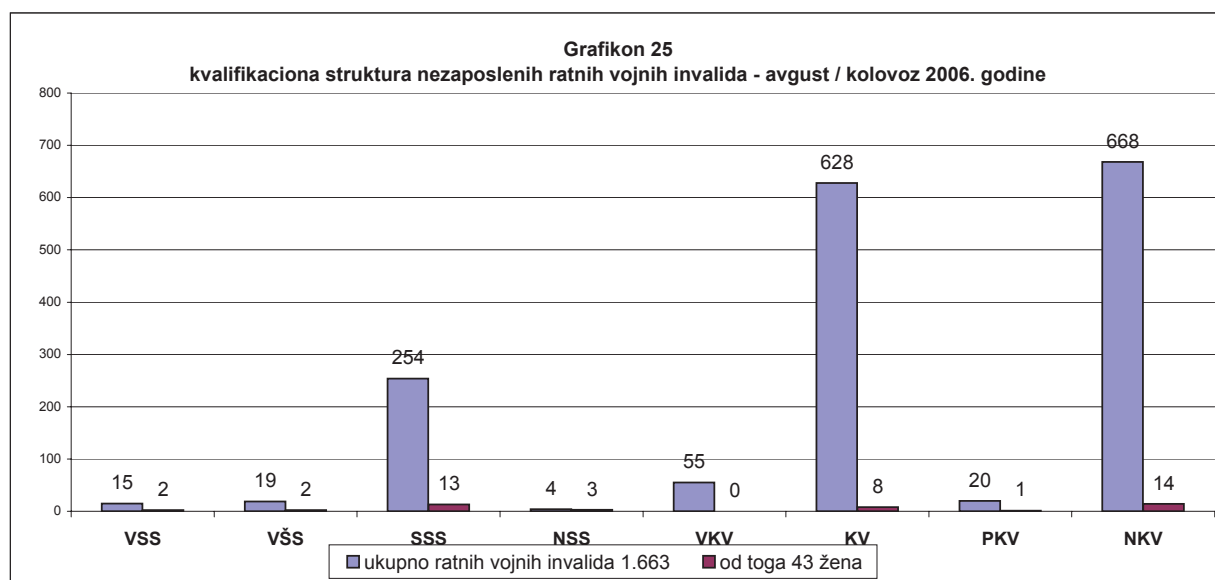
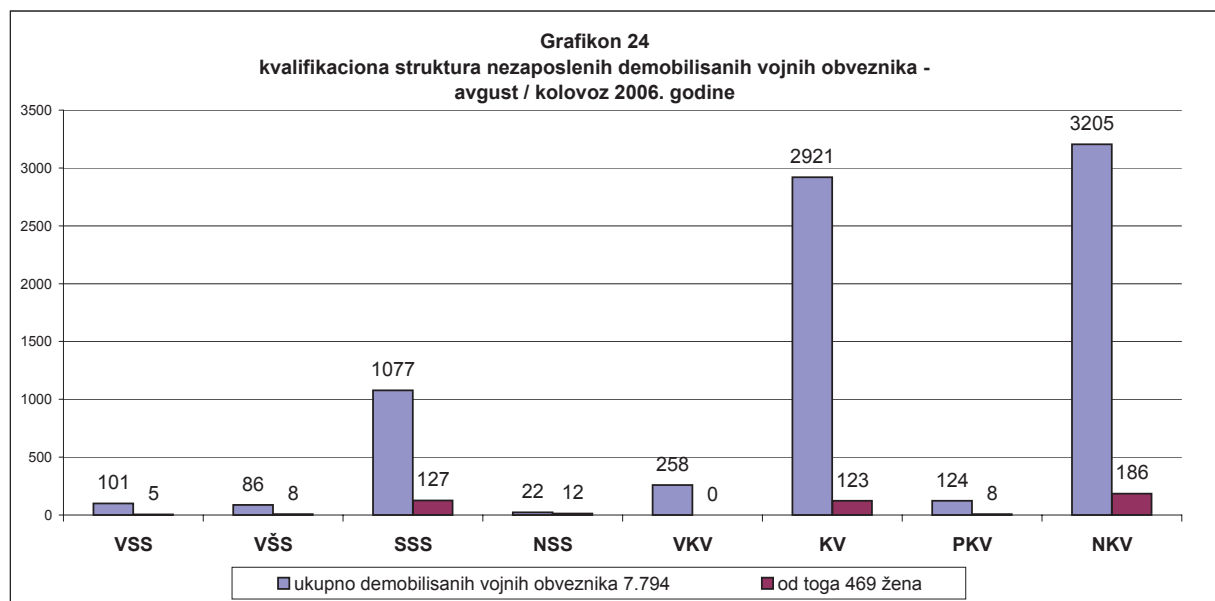
Član 31.	Stepen stručnog obrazovanja								
	Ukupno	VSS	VSS	SSS	NSS	VKV	KV	PKV	NKV
UKUPNO	15	1	0	4	1	0	6	1	2
Žena	7	0	0	2	1	0	4	0	0

Grafikon 22
KORISNICI NOVČANE NAKNADE I ZDRAVSTVENOG OSIGURANJA
 avgust / kolovoz 2006. godine



Grafikon 23
Učešće demobilisanih vojnih obveznika, članova porodica šehida/poginulih boraca, RVI i ostalih invalida u ukupnoj registrovanoj nezaposlenosti - avgust / kolovoz 2006. godine





IZVOR PODATAKA I METODOLOŠKA OBJAŠNENJA

Izvor podatka o licima koja traže zaposlenje koji se koriste u izradi Statističkog biltena su evidencije koje vode biroi za zapošljavanje Javne ustanove "Služba za zapošljavanje Kantona Sarajevo" Sarajevo

Podaci o zaposlenim licima u Kantonu Sarajevo preuzimaju se od Federalnog zavoda za statistiku, osim za tabele 3.3. i 3.4. za koje podatke daje ERC ZIPO.

Podaci se prikupljaju i obrađuju mjesečno i publikuju na web stranici Javne ustanove "Služba za zapošljavanje Kantona Sarajevo".

OBJAŠNENJE POJMOVA I ZNAKOVA

1. **NEZAPOSLENA LICA** su lica bez zaposlenja, sposobna za rad, starosne dobi od 15 do 65 godina, evidentirana u biroima za zapošljavanje.
2. **LICA KOJA PRVI PUT TRAŽE ZAPOSLENJE** su evidentirana lica u biroima za zapošljavanje koja nisu bila u radnom odnosu.
3. **KORISNICI NOVČANE NAKNADE** su nezaposlena lica evidentirana u općinskim biroima koja su stekla pravo na novčanu naknadu prema odredbama zakona.
4. **NOVOPRIJAVLJENA LICA KOJA TRAŽE ZAPOSLENJE** su registrovana nezaposlena lica u toku izvještajnog mjeseca.
5. **ZAPOSLENI S EVIDENCIJE JAVNE USTANOVE "SLUŽBA ZA ZAPOSŁJAVANJE KANTONA SARAJEVO" – Sarajevo** su lica koja su se zaposlila na području Kantona Sarajevo tokom izvještajnog mjeseca a bila su evidentirana kod Javne ustanove.
6. **POTREBE ZA ZAPOSLENICIMA** iskazuju broj traženih radnika i pripravnika za nepopunjena i novootvorena radna mjesta koja organizacije i poslodavci prijavljuju biroima u toku izvještajnog mjeseca.
7. **REALIZOVANE PRIJAVE O POTREBAMA ZA ZAPOSLENICIMA** iskazuju broj zaposlenih radnika i pripravnika prema izvještaju o zasnivanju radnog odnosa koji poslodavci dostavljaju biroima tokom izvještajnog mjeseca.
8. **PRESTANAK RADA** evidentira se na osnovu prijava o prestanku radnog odnosa koje su organizacije-poslodavci podnijeli biroima za zapošljavanje u toku izvještajnog mjeseca.

ZNAKOVI

- nema pojave
- ... ne raspolaže se podacima
- ' podatak manji od 0,5 date jedinice mjere
- ispravljen podatak
- 1/ napomena ispod teksta ili tabele
- Ø prosjek
- () procijenjen podatak

SKRAĆENICE

- NK** nekvalifikovani radnik
- PKV** polukvalifikovani radnik
- KV** kvalifikovani radnik
- VKV** visokokvalifikovani radnik
- NSS** niža stručna sprema
- SSS** srednja stručna sprema
- VŠS** viša školska sprema
- VSS** visoka stručna sprema

KS Kanton Sarajevo

A D R E S A R

**JAVNE USTANOVE "SLUŽBA ZA ZAPOŠLJAVANJE KANTONA SARAJEVO"
SARAJEVO**

D I R E K T O R

VAHID MUHAREMOVIĆ,
dipl.ing.elektrotehnike

Đoke Mazalića broj 3

033 / 251 - 260

033 / 204 - 150

fax: 033 / 204 - 177

R. BR.	OPĆINA	ADRESA	TELEFON / FAX	ŠEF BIROA
1.	CENTAR	Mehmeda Spahe do br. 12	033 / 653 - 763 033 / 214 - 438	Hatidža Vručak - Zukanović
2.	STARI GRAD	Mehmeda Spahe do br. 12	033 / 653 - 763 214 - 438	
3.	HADŽIĆI	Hadželi br. 128	033 / 420 - 112	Salko Kadić
4.	ILIDŽA	Mala aleja br. 2	033 / 627 - 914 fax: 622 - 356	Muhamed Smailbegović
5.	TRNOVO	Trnovo bb	033 / 439 - 046	
6.	ILIJAS	Ivana Franje Jukića br. 4	033 / 400 - 037 403 - 350	Đenan Nožić
7.	NOVI GRAD	Teheranski trg br. od 6-8	033 / 469 - 812 469 - 813	Faruk Omanović
8.	NOVO SARAJEVO	Ložionička br. 5	033 / 653 - 217 652 - 457	Agiša Džanić
9.	VOGOŠĆA	Jošanička br. 30	033 / 424 - 080 424 - 081	Sanela Termiz

Izdavač:

KANTON SARAJEVO

Javna ustanova

«Služba za zapošljavanje Kantona Sarajevo»

S a r a j e v o

**Priprema i obrada
za štampanje:**

Sektor za analitičko-planske, ekonomske i
informatičke poslove