

SADRŽAJ

	strana
Zapošljavanje i nezaposlenost na području Kantona Sarajevo januar /siječanj 2006. godine	3
Tabela 1 Stanovništvo, zaposlena lica i registrovana nezaposlenost	4
Grafikon 1	4
Grafikon 2	4
Zaposlenost	
Tabela 2 Ukupno - Kanton, općine	5
Tabela 3 Područje – Kanton Sarajevo	5
Tabela 3.1. Zaposlenost u F BiH po kantonima	6
Grafikon 3	6
Grafikon 4	6
Tabela 3.2. Stanovništvo, zaposlenost i registrovana nezaposlena lica	7
Grafikon 5	7
Tabela 3.3. Zaposlenost u Kantonu Sarajevo, prema podacima Federalnog zavoda za PIO/MIO po područjima i odjeljcima SKD	8
Posredovanje Javne ustanove “Služba za zapošljavanje Kantona Sarajevo” Sarajevo	
Tabela 4 Biroi	10
- Podnijete prijave o potrebama za radnicima	
- Realizovane prijave o potrebama za radnicima	
- Zaposleni sa evidencije lica koja traže zaposlenje	
- Prestanci radnog odnosa	
- Posredovanje Javne ustanove “Služba za zapošljavanje Kantona Sarajevo” – Sarajevo	
Tabela 5 Ukupno žene, indexi	10
- Podnijete prijave o potrebama za radnicima	
- Realizovane prijave o potrebama za radnicima	
- Zaposleni sa evidencije lica koja traže zaposlenje	
- Prestanci radnog odnosa	
Registrovana nezaposlenost	
Tabela 6 Biroi	10
- Lica koja traže zaposlenje	
- Lica koja prvi put traže zaposlenje	
- Prijavljena lica koja traže zaposlenje u toku izvješt. mjeseca	
Tabela 7 Lica koja traže zaposlenje po biroima, polu i kvalifikacijama	11
Grafikon 6	12
Grafikon 7	12
Grafikon 8	12
Grafikon 9	12
Grafikon 10	13
Grafikon 11	13
Grafikon 12	13
Grafikon 13	14
Grafikon 14	14
Grafikon 15	15
Grafikon 16	15
Grafikon 17	15
Grafikon 18	16
Grafikon 19	16

	strana
Tabela 8 Učešće žena, indexi - Lica koja traže zaposlenje - Lica koja prvi put traže zaposlenje - Prijavljena lica koja traže zaposlenje u toku izvješt. mjeseca	17
Tabela 9 Kvalifikaciona struktura - Lica koja traže zaposlenje - Lica koja prvi put traže zaposlenje - Prijavljena lica koja traže zaposlenje u toku izvješt. mjeseca	17
Grafikon 20	17
Grafikon 21	17
Tabela 10 Demobilisani vojni obveznici, članovi porodica poginulih boraca, ratni vojni invalidi, ostali invalidi – po biroima	18
Tabela 11 Demobilisani vojni obveznici, članovi porodica poginulih boraca, ratni vojni invalidi, ostali invalidi - kvalifikaciona i polna struktura	18
Tabela 12 Registrovana nezaposlenost po biroima	19
Tabela 13 Registrovana nezaposlenost i zapošljavanje u KS	19
Tabela 14 Pregled broja izdatih radnih dozvola stranim državljanima i licima bez državljanstva po stepenu stručne spreme	19
Tabela 15 Posredovanje u zapošljavanju u januaru 2006.	20
<i>Socijalna i materijalna sigurnost nezaposlenih</i>	
Tabela 16 Kanton Sarajevo - biro Korisnici novčane naknade i zdravstvenog osiguranja	21
Tabela 17 Korisnici novčane naknade i zdravstvenog osiguranja kvalifikaciona i polna struktura	21
Tabela 18 Pregled broja pozitivnih rješenja za ostvarenje prava po Osnovu člana 31.	21
Grafikon 22	22
Grafikon 23	22
Grafikon 24	23
Grafikon 25	23
Grafikon 26	23
Metodološka objašnjenja	24
Adresar	25

Molimo korisnike Biltena da prilikom upotrebe podataka navedu izvor

Zapošljavanje i nezaposlenost po evidenciji Javne ustanove «Služba za zapošljavanje Kantona Sarajevo» Sarajevo januar/ siječanj 2006. godine

Prema podacima Federalnog zavoda za statistiku, dobivenih od organizacija-poslodavaca u decembru/siječnju 2005. godine, na području Kantona Sarajevo bilo je **zaposleno** 93.833 radnika, što je u odnosu na ukupan broj zaposlenih u decembru 2004 godine više za 1.363 ili 1,47 %, a u odnosu na prethodni mjesec manje za 45 zaposlenih lica. U privredi je zaposleno 52.874 ili 56,35%, a u neprivredi 40.959 ili 43,65%.

Sa evidencije Javne ustanove «Služba za zapošljavanje Kantona Sarajevo» u januaru/siječnju 2006. godine **zaposleno** je 666 osoba, što je za 20 osobe više u odnosu na decembar/prosinac 2005. godine. Poslodavci su u istom mjesecu dostavili 129 prijava o slobodnim radnim mjestima i potrebe za novim zaposlenicima, što je za 83 prijave više u odnosu na prethodni mjesec. U januaru/siječnju 2006. na osnovu dostavljenih prijava o slobodnim radnim mjestima i potreba za novim zaposlenicima je zaposleno 30 lica što je u odnosu na prethodni mjesec više za 3 lica.

U januaru/siječnju 2005. godine biroima za zapošljavanje, organizacije - poslodavci podnijeli su 184 **prijave o prestanku radnog odnosa** po svim osnovama utvrđenim Zakonom o radu. U skladu sa Zakonom o posredovanju u zapošljavanju i socijalnoj sigurnosti nezaposlenih osoba, biroji za zapošljavanje su u toku januara/siječnja 2006. godine **brisali sa evidencije 1.416** lica ili 2,09% od ukupnog broja registrovanih nezaposlenih lica, a u odnosu na prethodni mjesec manje za 136 lica.

Treba istaći da se ažuriranje evidencija vrši kontinuirano.

Tokom januara/siječnja 2006. godine **prijavljeno je na evidenciju** službi za zapošljavanje 1.651 lice, što je u odnosu na decembar/prosinac 2005. godine manje za 7 lica. Od ukupnog broja novoprijavljenih lica prijavljeno je 1.258 stručnih lica ili 76,20% i 393 nestručnih lica ili 23,80 %. Posmatrano po biroima za zapošljavanje, najveći broj prijavljenih lica evidentirano je u Novom Gradu 476 ili 28,83%, Ilidži 238 ili 14,42%, Novom Sarajevu 231 ili 13,99%, Centru 215 ili 13,02%, Stari Grad 159 ili 9,63%, Hadžići 132 ili 8% itd.

Krajem januara/siječnja 2006. godine u Kantonu Sarajevo na evidenciji Javne ustanove «Služba za zapošljavanje Kantona Sarajevo» **registrovano je 67.772 nezaposlenih lica**, što je za 235 lica više ili 0,35 % u odnosu na decembar/prosinac 2005. godine. Učešće **žena** u ukupnom broju lica koja traže zaposlenje u januaru/siječnju 2006. godine iznosi 40.510 ili 59,77%. Posmatrano po biroima, najveći broj registrovanih nezaposlenih lica evidentirano je u Novom Gradu 18.728 lica ili 27,63%, Ilidži 10.710 ili 15,80%, Novom Sarajevu 8.503 ili 12,55%, itd.

Učešće **stručnih** lica u ukupnom broju nezaposlenih iznosi 42.406 ili 62,57%, od čega sa VSS 2.780 ili 4,10%, VŠS 1.157 ili 1,71%, SSS 18.047 ili 26,63 %, VKV 609 ili 0,90 % i KV 19.813 ili 29,23%, a **nestručnih** 25.366 ili 37,43 %, od čega NKV 24.265 ili 35,80%, PKV 552 ili 0,81% i NSS 549 ili 0,81%.

Broj lica koja **prvi put traže zaposlenje** je 32.118 ili 47,39% od ukupnog broja registrovanih nezaposlenih lica, od toga je **stručnih lica** 18.278 ili 56,91%, a **nestručnih** 13.840 ili 43,09%.

Od ukupnog broja registrovanih nezaposlenih lica u posmatranom periodu učešće **demobilisanih vojnih obveznika** iznosi 7.772 ili 11,47%, **ratnih vojnih invalida** 1.773 ili 2,62%, **članova porodica poginulih boraca - šehida** 1.484 ili 2,19% i **ostalih invalida** (civilne žrtve rata, kategorizovana omladina i ostali) 759 ili 1,12%.

U skladu sa Zakonom o posredovanju u zapošljavanju i socijalnoj sigurnosti nezaposlenih osoba, u januaru/siječnju 2006. godine **novčanu naknadu** je koristilo 2.016 lica ili 2,97 % od ukupnog broja evidentiranih nezaposlenih lica. Broj korisnika novčane naknade u januaru/siječnju 2006. godine veći je za 2 lica ili 0,1% u odnosu na prethodni mjesec. **Zdravstvenu zaštitu** u istom periodu koristilo je 39.359 lica ili 58,08 % od ukupnog broja evidentiranih nezaposlenih i veći je za 331 lica ili 0,85% u odnosu na prethodni mjesec.

U januaru/siječnju 2006. godine izdata je 41 radna dozvola stranim državljanima i licima bez državljanstva. Od tog broja 18 radnih dozvola izdato je licima sa VSS, 1 licu sa VŠS, za 18 lica sa SSS i 4 dozvole za KV radnike.

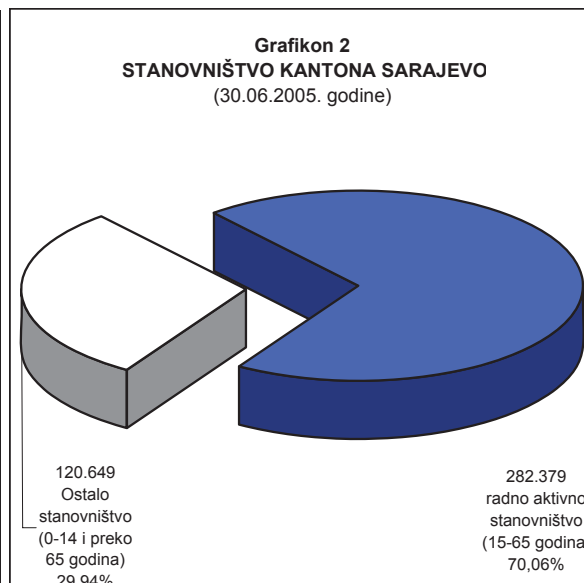
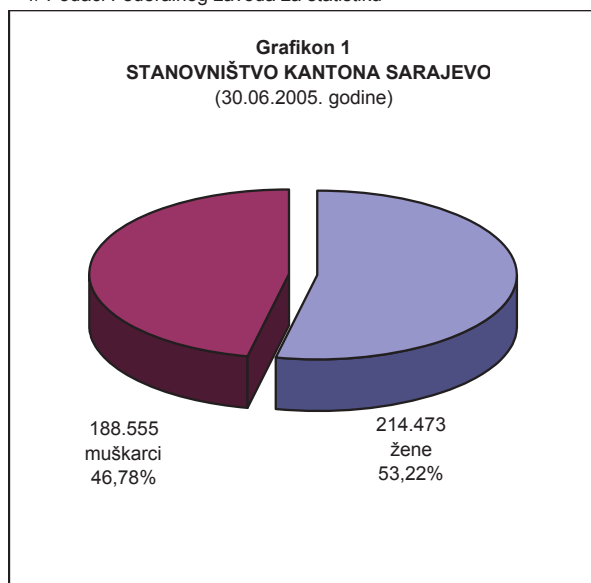
U januaru/siječnju 2006. godine izdato je 25 pozitivnih rješenja za ostvarivanje prava na uplatu doprinosa za PIO i ostvarivanje penzije. Od tog broja 2 rješenja su za lica sa VSS, 1 rješenje sa VŠS, 2 rješenja za SSS, 5 rješenja za VKV, 11 rješenja za KV, 1 rješenje za lica sa PK i 3 rješenja za NKV radnike.

STANOVNIŠTVO, ZAPOSLENA LICA I REGISTROVANA NEZAPOSLENA LICA

Tabela 1

1	STANOVNIŠTVO (30.VI. 2005.) ^{1/}				ZAPOSLENA LICA ^{1/} (31.XII. 2005.)	REGISTROVANA NEZAPOSLENA LICA (31.I. 2006.)	STOPA		% UČEŠĆA REGISTROV. NEZAPOSLENA LICA U BROJU RADNO AKTIVNOG STANOVN. (od 15 do 65)
	UKUPNO	Po godinama starosti					6x100 4	7x100 6+7	
		0 - 14	15 - 65	65 i preko					
2	3	4	5	6	7	8	9	10	
CENTAR	67.909	10.465	46.443	11.001	33.524	7.367	72,18	18,02	15,86
HADŽIĆI	20.263	4.195	14.182	1.886	2.764	5.615	19,49	67,01	39,59
ILIDŽA	48.198	9.735	31.475	6.988	9.389	10.710	29,83	53,29	34,03
ILIJAS	15.438	3.222	10.594	1.622	1.679	4.781	15,85	74,01	45,13
NOVI GRAD	117.132	17.944	87.005	12.183	15.453	18.728	17,76	54,79	21,53
NOVO SARAJEVO	74.322	10.118	51.049	13.155	18.801	8.503	36,83	31,14	16,66
STARI GRAD	38.053	6.692	25.958	5.403	9.566	6.375	36,85	39,99	24,56
VOGOŠĆA	20.082	3.749	14.707	1.626	2.441	5.313	16,60	68,52	36,13
TRNOVO	1.631	180	966	485	216	380	22,36	63,76	39,34
KANTON SARAJEVO - Ukupno	403.028	66.300	282.379	54.349	93.833	67.772	33,23	41,94	24,00
FEDERACIJA BIH	2.327.690	424.122	1.637.278	266.290	375.492	349.137	22,93	48,18	21,32
% UČEŠĆA KS U FBIH	17,31	15,63	17,25	20,41	24,99	19,41			

1/ Podaci Federalnog zavoda za statistiku



ZAPOSLENOST ^{1/}

Ukupno Kanton Sarajevo - općine

Tabela 2

decembar / prosinac 2005. godine

	BROJ ZAPOSLENIH			INDEX	
	31.12.2004.	XI 2005.	XII 2005.	XII 2005.	XII 2005.
				31.12.2004.	XI 2005.
KS UKUPNO	92.470	93.878	93.833	101,47	99,95
Hadžići	2.999	2.752	2.764	92,16	100,44
Iliđža	8.604	9.297	9.389	109,12	100,99
Ilijaš	1.464	1.753	1.679	114,69	95,78
Vogošća	2.430	2.413	2.441	100,45	101,16
Trnovo	200	209	216	108,00	103,35
UKUPNO GRAD	76.773	77.454	77.344	100,74	99,86
Centar	33.821	33.676	33.524	99,12	99,55
Novi Grad	14.623	15.447	15.453	105,68	100,04
Novo Sarajevo	18.509	18.773	18.801	101,58	100,15
Stari Grad	9.820	9.558	9.566	97,41	100,08

1/ Podaci Federalnog zavoda za statistiku

ZAPOSLENOST ^{1/}

Po područjima djelatnosti - Kanton Sarajevo

Tabela 3

decembar / prosinac 2005. godine

PODRUČJE / ¹	BROJ ZAPOSLENIH			INDEX	
	31.12.2004.	XI 2005.	XII 2005.	XII 2005.	XII 2005.
				31.12.2004.	XI 2005.
KS UKUPNO	92.470	93.878	93.833	101,47	99,95
A - Poljoprivreda, lov i šumarstvo	929	918	886	95,37	96,51
B - Ribarstvo	0	0	0	0,00	0,00
C - Rudarstvo	70	78	104	148,57	133,33
D - Prerađivačka industrija	13.789	12.284	12.231	88,70	99,57
E - Snabdijevanje el. energijom, gasom i vodom	3.637	3.747	3.682	101,24	98,27
F - Građevinarstvo	7.154	6.901	6.923	96,77	100,32
G - Trgovina	10.983	12.201	12.795	116,50	104,87
H - Ugostiteljstvo	4.435	4.400	4.118	92,85	93,59
I - Saobraćaj, skladištenje i veze	8.540	8.947	8.755	102,52	97,85
J - Finansijsko posredovanje	3.293	3.355	3.380	102,64	100,75
UKUPNO PRIVREDA	52.830	52.831	52.874	100,08	100,08
K - Poslovanje nekretninama iznajmljivanje i poslovne usl.	3.715	4.729	4.725	127,19	99,92
L - Javna uprava i odbrana; obavezno socijalno osiguranje	11.579	11.169	11.250	97,16	100,73
M - Obrazovanje	7.954	8.250	8.251	103,73	100,01
N - Zdravstvena i socijalna zaštita	7.909	7.869	7.681	97,12	97,61
O - Ostale javne, društvene, soc. i lične uslužne djelatnosti	6.243	6.652	6.679	106,98	100,41
P - Privatna domaćinstva sa zaposlenim licima	22	30	37	168,18	123,33
Q - Eksteritorijalne org. i tijela	1092	1119	1127	103,21	100,71
00 -Nerasp.po djelatnostima SKD	1126	1229	1209	107,37	98,37
UKUPNO NEPRIVREDA	39.640	41.047	40.959	103,33	99,79

1/ Prema standardnoj klasifikaciji djelatnosti

ZAPOSLENOST

U FEDERACIJI BOSNE I HERCEGOVINE PO KANTONIMA

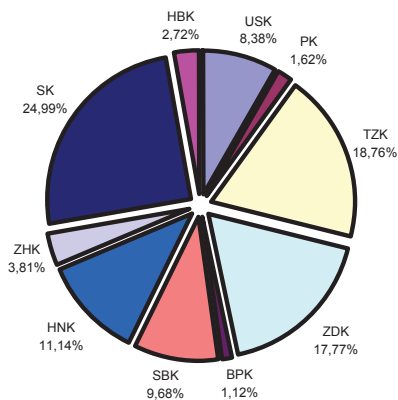
Tabela 3.1.

BROJ ZAPOSLENIH STANJE 31.XII. 2005. GODINE											
PODRUČJE / ¹	USK	PK	TZK	ZDK	BPK	SBK	HNK	ZHK	KS	HBK	FBIH
SK UKUPNO	31.485	6.101	70.428	66.718	4.209	36.350	41.833	14.316	93.833	10.219	375.492
A - Poljoprivreda, lov i šumarstvo	1.001	270	2.338	2.064	47	1.440	1.042	363	886	566	10.017
B - Ribarstvo	33	0	0	4	0	12	75	51	0	0	175
C - Rudarstvo	125	217	8.790	5.357	0	1.134	87	98	104	252	16.164
D - Prerađivačka industrija	8.201	925	16.440	20.528	1.319	11.030	7.341	2.499	12.231	2.005	82.519
E - Snabdijevanje el. energijom, gasom i vodom	961	261	2.746	2.157	142	1.358	2.681	523	3.682	309	14.820
F - Građevinarstvo	2.032	154	3.727	4.188	236	1.389	2.769	912	6.923	664	22.994
G - Trgovina	4.441	1.189	8.346	8.230	470	5.889	6.399	4.556	12.795	1.531	53.846
H - Ugostiteljstvo	1.410	248	2.002	2.878	176	1.379	1.856	317	4.118	446	14.830
I - Saobraćaj, skladištenje i veze	1.593	390	4.960	4.197	214	1.737	3.664	926	8.755	976	27.412
J - Finansijsko posredovanje	616	85	1.061	642	59	306	1.627	278	3.380	165	8.219
UKUPNO PRIVREDA	20.413	3.739	50.410	50.245	2.663	25.674	27.541	10.523	52.874	6.914	250.996
K - Poslovanje nekretninama, iznajmljivanje i poslovne usl.	481	58	1.283	1.299	61	319	1.285	299	4.725	63	9.873
L - Javna uprava i odbrana; obavezno socijalno osiguranje	3.348	988	5.276	4.543	668	3.029	4.252	1.357	11.250	1.071	35.782
M - Obrazovanje	3.609	665	6.609	5.609	368	3.316	3.580	1.168	8.251	908	34.083
N - Zdravstvena i socijalna zaštita	2.399	523	5.122	3.918	340	3.078	3.302	658	7.681	868	27.889
O - Ostale javne, društvene, soc. i lične uslužne djelatnosti	1.040	128	1.417	1.104	109	849	1.834	298	6.679	218	13.676
P - Privatna domaćinstva sa zaposlenim licima	0	0	0	0	0	65	4	13	37	0	119
Q - Eksteritorijalne org. i tijela	5	0	0	0	0	0	4	0	1.127	0	1.136
00 - Neraspoređeno po djel.SKD	190	0	311	0	0	20	31	0	1.209	177	1.938
UKUPNO NEPRIVREDA/2	11.072	2.362	20.018	16.473	1.546	10.676	14.292	3.793	40.959	3.305	124.496

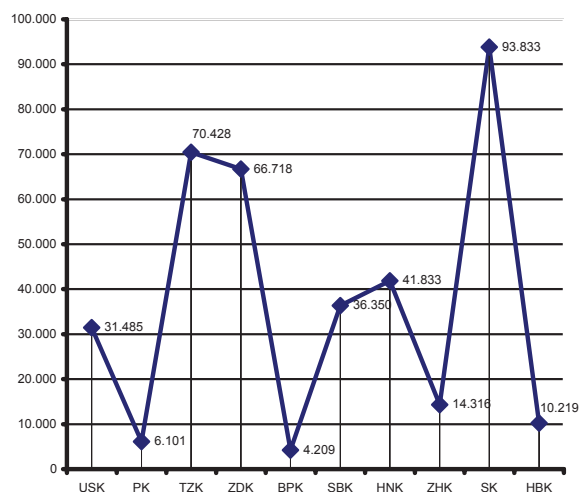
1/Prema standardnoj klasifikaciji zanimanja

2/ Nisu uključeni zaposleni u vojsci i policiji

Grafikon 3
ZAPOSLENOST U FBIH
stanje 31.12. 2005. godine



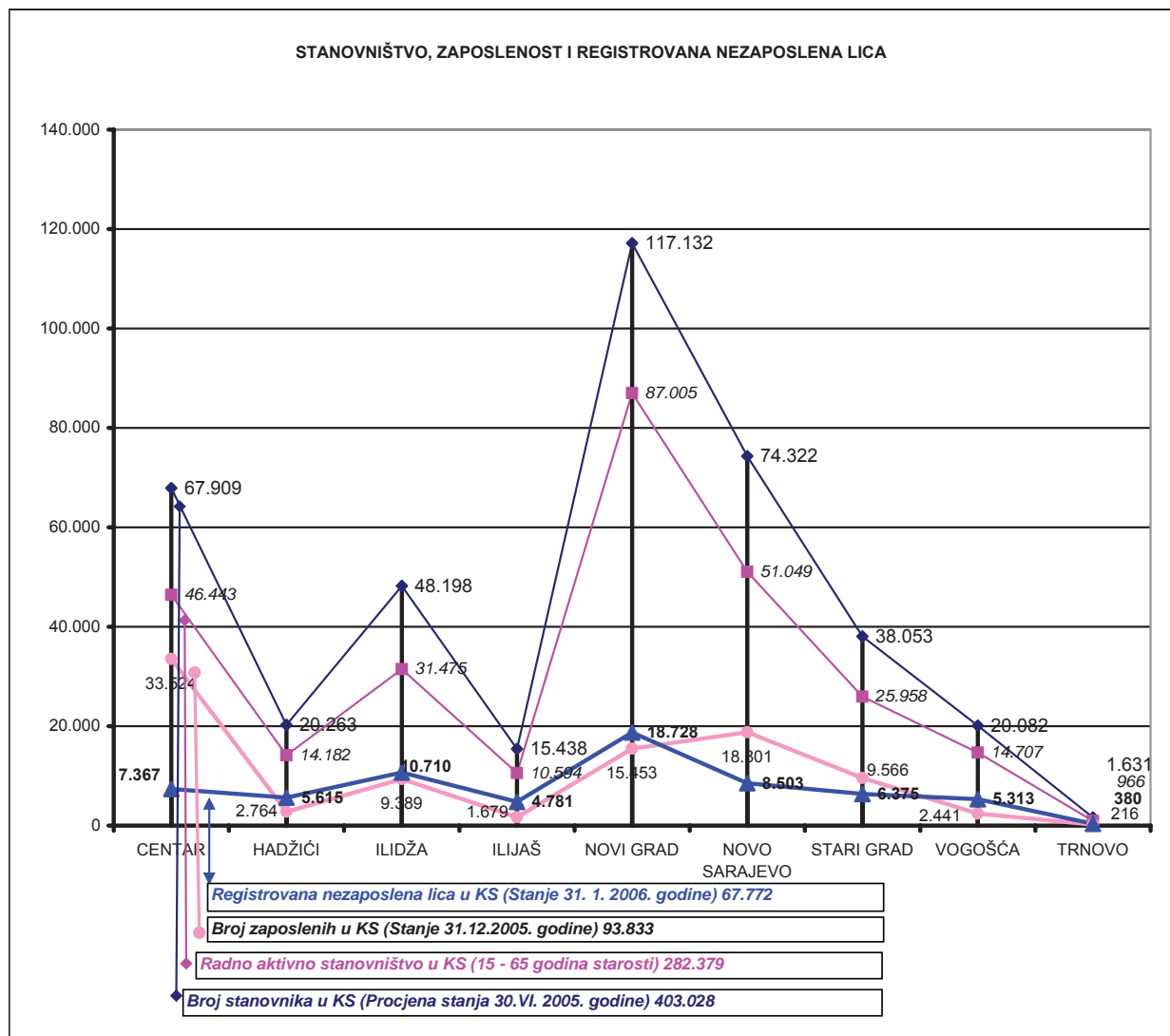
Grafikon 4
ZAPOSLENOST U FBIH - stanje 31.12. 2005. godine



STANOVNIŠTVO, ZAPOSLENOST I REGISTROVANA NEZAPOSLENA LICA U KANTONU SARAJEVO

Tabela 3.2.

	CENTAR	HADŽIĆI	ILIDŽA	ILIJAS	NOVI GRAD	NOVO SARAJEVO	STARI GRAD	VOGOŠĆA	TRNOVO	KANTON SARAJEVO
Broj stanovnika Procjena (stanje 30.VI. 2005.)	67.909	20.263	48.198	15.438	117.132	74.322	38.053	20.082	1631	403.028
Radno aktivno stanovništvo (15 - 65)	46.443	14.182	31.475	10.594	87.005	51.049	25.958	14.707	966	282.379
Broj zaposlenih (Stanje 31.XII. 2005.)	33.524	2.764	9.389	1.679	15.453	18.801	9.566	2.441	216	93.833
Registrovana nezaposlena lica (Stanje 31.I. 2006.)	7.367	5.615	10.710	4.781	18.728	8.503	6.375	5.313	380	67.772



ZAPOSLENOST U KANTONU SARAJEVO PREMA PODACIMA FEDERALNOG ZAVODA PIO/MIO PO PODRUČJIMA I ODJELJCIMA SKD

TABELA 3.3.

januar / siječanj 2005. godine

		VI 2005	VII 2005	VIII 2005	IX 2005	X 2005	XI 2005	XII 2005	I 2006
A	Poljoprivreda, lov i šumarstvo	1099	1094	1084	1065	1079	1079	974	1060
	1 Poljoprivreda, lov i odgovarajuće uslužne djelatnosti	553	542	531	522	513	509	483	497
	2 Šumarstvo i šumarske usluge	546	552	553	543	566	570	491	563
B	Ribarstvo	0	0	0	0	0	0	0	0
	5 Ribarstvo, mrijestilište i ribnjaci, usluge u ribarstvu	0	0	0	0	0	0	0	0
C	Rudarstvo	110	111	124	126	127	127	107	124
	10 Vađenje ugljena i treseta	0	0	0	0	0	0	0	0
	13 Vađenje ruda metala	0	0	0	0	0	0	0	0
	14 Vađenje ostalih ruda i kamena	110	111	124	126	127	127	107	124
D	Prerađivačka industrija	15096	15075	15085	15121	14918	14909	15197	14630
	15 Proizvodnja hrane i pića	4026	4035	4047	4070	4105	4100	4019	4178
	16 Proizvodnja duhanskih proizvoda	413	415	415	420	419	419	414	419
	17 Proizvodnja tekstila	410	415	413	410	413	414	425	413
	18 Proizvodnja odjeće, dorada i bojenje krzna	503	489	481	475	475	458	510	417
	19 Prerada kože, izrada galanterije i obuće	282	280	280	279	276	275	275	270
	20 Prerada drveta i proizvodnja proizvoda od drveta, osim namještaja	711	705	704	705	691	687	791	634
	21 Proizvodnja celuloze, papira i proizvoda od papira	43	42	43	43	43	42	41	40
	22 Izdavačka i štamparska djelatnost	1979	1960	1908	1899	1854	1851	1985	1811
	23 Proizvodnja koksa, naftnih derivata i nukl. goriva	0	0	0	0	0	0	0	0
	24 Proizvodnja hemikalija i hemijskih proizvoda	714	727	730	728	717	712	709	715
	25 Proizvodnja proizvoda od gume i plastičnih masa	340	345	346	349	353	363	320	364
	26 Proizvodnja ostalih nemetalnih mineralnih proizvoda	637	644	651	654	657	686	627	672
	27 Proizvodnja metala	470	469	445	445	442	397	471	393
	28 Proizvodnja proizvoda od metala, osim mašina/strojeva	1450	1443	1458	1459	1456	1459	1451	1416
	29 Proizvodnja mašina/strojeva i uređaja d.n.	872	870	864	864	722	722	877	618
	30 Proizvodnja kancelarijskih mašina/strojeva i računara/komputera	217	216	215	213	217	214	218	217
	31 Proizvodnja elektr.mašina/strojeva i aparata.d.n.	348	345	342	339	337	338	271	328
	32 Proizvodnja radio televizijskih i komunikacijskih aparata i opreme	17	17	17	17	18	18	21	18
	33 Proizvodnja medicinskih, preciznih i optičkih instrumenata, satova	246	242	242	244	210	211	329	202
	34 Proizvodnja motornih vozila, prikolica i poluprikolica	392	383	393	389	378	375	394	323
	35 Proizvodnja ostalih prijevoznih sredstava	50	48	51	85	86	87	48	87
	36 Proizvodnja namještaja, prerađivačka industrija.d.n.	812	812	844	834	842	873	849	885
	37 Reciklaža	164	173	196	200	207	208	152	210
E	Snabdijevanje električnom energijom, gasom i vodom	3177	3170	3193	3214	3194	3214	3162	3155
	40 Snabdijevanje električnom energijom gasom, parom i toplom vodom	2007	2002	2006	2024	2022	2032	1993	2020
	41 Sakupljanje, prečišćavanje i distribucija vode	1170	1168	1187	1190	1172	1182	1169	1135

ZAPOSLENOST U KANTONU SARAJEVO PO PODRUČJIMA I ODJELJCIMA SKD

nastavak

		VI 2005	VII 2005	VIII 2005	IX 2005	X 2005	XI 2005	XII 2005	I 2006
F	Građevinarstvo	8835	8842	8893	8956	8996	9011	8693	8786
	45 Građevinarstvo	8835	8842	8893	8956	8996	9011	8693	8786
G	Trgovina; popravak motornih vozila, motocikala te predmeta za vlastitu upotrebu i domaćinstvo	20549	20509	20538	20683	20693	20821	20304	20736
	50 Trgovina motornim vozilima i motociklima, održavanje i popravak; trgovina na malo gorivima	2168	2177	2179	2197	2200	2218	2163	2215
	51 Trgovina na veliko i posred. u trgovini, osim trgovine motornim vozilima	10342	10373	10394	10493	10527	10578	10280	10567
	52 Trgovina na malo, osim trg. motor. vozil. i motoc., popr. predm. za vl. upot.	8039	7959	7965	7993	7966	8025	7861	7954
H	Ugostiteljstvo	4431	4471	4456	4441	4383	4390	4437	4333
	55 Ugostiteljstvo	4431	4471	4456	4441	4383	4390	4437	4333
I	Saobraćaj, skladištenje i veze	9850	9872	9886	9887	9883	9923	9746	9952
	60 Kopneni prevoz, cjevovodni transport	5459	5469	5451	5463	5466	5484	5408	5489
	62 Vazdušni saobraćaj	81	82	89	87	86	86	75	84
	63 Prateće i pomoćne djelatnosti u saobraćaju i djelatnost putničkih agencija	1391	1390	1386	1373	1360	1364	1358	1352
	64 Poštanske aktivnosti i telekomunikacije	2919	2931	2960	2964	2971	2989	2905	3027
J	Finansijsko posredovanje	3962	4010	4040	4073	3987	4034	4012	4221
	65 Finansijsko posredovanje, osim osiguranja i penzijskih fondova	3178	3218	3245	3278	3195	3230	3258	3398
	66 Osiguranje i penzijski/mirovinski fondovi, osim obaveznog socijalnog osiguranja	595	602	603	601	599	607	576	626
	67 Pomoćne djelatnosti u finansijskom posredovanju	189	190	192	194	193	197	178	197
K	Poslovanje nekretninama, iznajmljivanje i poslovne usluge	8118	8151	8259	8296	8345	8385	7968	8493
	70 Poslovanje nekretninama	603	606	610	620	634	639	591	653
	71 Iznajmljivanje mašina i opreme, bez rukovaoca; iznajmljivanje predmeta za ličnu upotrebu i domaćinstvo	130	132	135	133	141	146	136	148
	72 Računarske i srodne aktivnosti	613	608	613	620	626	627	607	638
	73 Istraživanje i razvoj	645	634	630	629	630	626	544	624
	74 Ostale poslovne djelatnosti	6127	6171	6271	6294	6314	6347	6090	6430
L	Javna uprava i odbrana; obavezno socijalno osiguranje	19781	19861	19917	19852	19804	19796	19711	19673
	75 Javna uprava i odbrana; obavezno socijalno osiguranje	19781	19861	19917	19852	19804	19796	19711	19673
M	Obrazovanje	8442	8346	8135	8277	8468	8562	8469	8516
	80 Obrazovanje	8442	8346	8135	8277	8468	8562	8469	8516
N	Zdrastvena i socijalna zaštita	8610	8645	8576	8558	8565	8611	8585	8566
	85 Zdrastvena i socijalna zaštita	8610	8645	8576	8558	8565	8611	8585	8566
O	Ostale javne, društvene, socijalne i lične uslužne djelatnosti	8508	8574	8614	8569	8581	8617	8300	8535
	90 Uklanjanje otpadnih voda, odvoz smeća i slično	1269	1273	1311	1273	1270	1285	1233	1267
	91 Djelatnost organizacija na bazi učlanjenja, d.n.	1897	1913	1935	1944	1953	1943	1825	1890
	92 Rekreativne, kulturne i sportske djelatnosti	3450	3493	3450	3430	3446	3463	3365	3472
	93 Ostale uslužne djelatnosti	1892	1895	1918	1922	1912	1926	1877	1906
p	Privatna domaćinstva sa zaposlenim osobama	6	6	6	6	6	6	6	4
	95 Privatna domaćinstva sa zaposlenim osobama	6	6	6	6	6	6	6	4
Q	Eksteritorijalne organizacije i tijela	1369	1373	1376	1387	1445	1444	1272	1393
	99 Eksteritorijalne organizacije i tijela	1369	1373	1376	1387	1445	1444	1272	1393
	UKUPNO	121.943	122.110	122.182	122.511	122.474	122.929	120.943	122.177

*Izvor podataka: ERC ZIPO

**POSREDOVANJE JAVNE USTANOVE "SLUŽBA ZA ZAPOSŁJAVANJE KANTONA SARAJEVO"
SARAJEVO**

Kanton Sarajevo - biroi

Tabela 4

januar / sijačanj 2006. godine

	Podnijete prijave o slob. rad. mjestima	Realizovane prijave	Zaposleni sa eviden. lica koja traže zapos.	Prestanci radnog odnosa
KS UKUPNO	129	30	666	184
Hadžići	0	0	38	14
Iliđža	51	0	112	22
Ilijaš	5	30	29	12
Vogošća	1	0	33	11
Trnovo	0	0	3	1
UKUPNO GRAD	72	0	451	124
Centar	11	0	92	25
Novi Grad	48	0	209	61
Novo Sarajevo	12	0	90	17
Stari Grad	1	0	60	21

POSREDOVANJE JAVNE USTANOVE "SLUŽBA ZA ZAPOSŁJAVANJE KANTONA SARAJEVO" SARAJEVO

Ukupno, učešće žena, indexi

Tabela 5

januar / sijačanj 2006. godine

	UKUPNO		INDEX	ŽENE		INDEX
	XII	I	I	XII	I	I
	2005.	2006.	XII	2005.	2006.	XII
Podnijete prijave o potrebama za radnici.	46	129	280,43	6	16	266,67
Real. prijave o slobodn- im radnim mjestima	27	30	111,11	7	10	142,86
Zapos. sa evidencije lica koja traže zapos.	646	666	103,10	327	316	96,64
Prestan. rad. odnosa	209	184	88,04	83	80	96,39

REGISTROVANA NEZAPOSLENOST U KS

Lica koja traže zaposlenje, lica koja prvi put traže zaposlenje i prijavljena lica u toku mjeseca ukupno i po biroima

Tabela 6

januar / sijačanj 2006. godine

	Lica koja traže zaposlenje	Od kolone UKUPNO prvi put	Prijavljena lica koja traže zaposlenje - u toku izvještajnog mjeseca
		traže zaposlenje	
KS UKUPNO	67.772	32.118	1.651
Hadžići	5.615	3.487	132
Iliđža	10.710	4.972	238
Ilijaš	4.781	3.052	92
Vogošća	5.313	2.801	101
Trnovo	380	190	7
UKUPNO GRAD	40.973	17.616	1.081
Centar	7.367	3.090	215
Novi Grad	18.728	8.352	476
Novo Sarajevo	8.503	3.362	231
Stari Grad	6.375	2.812	159

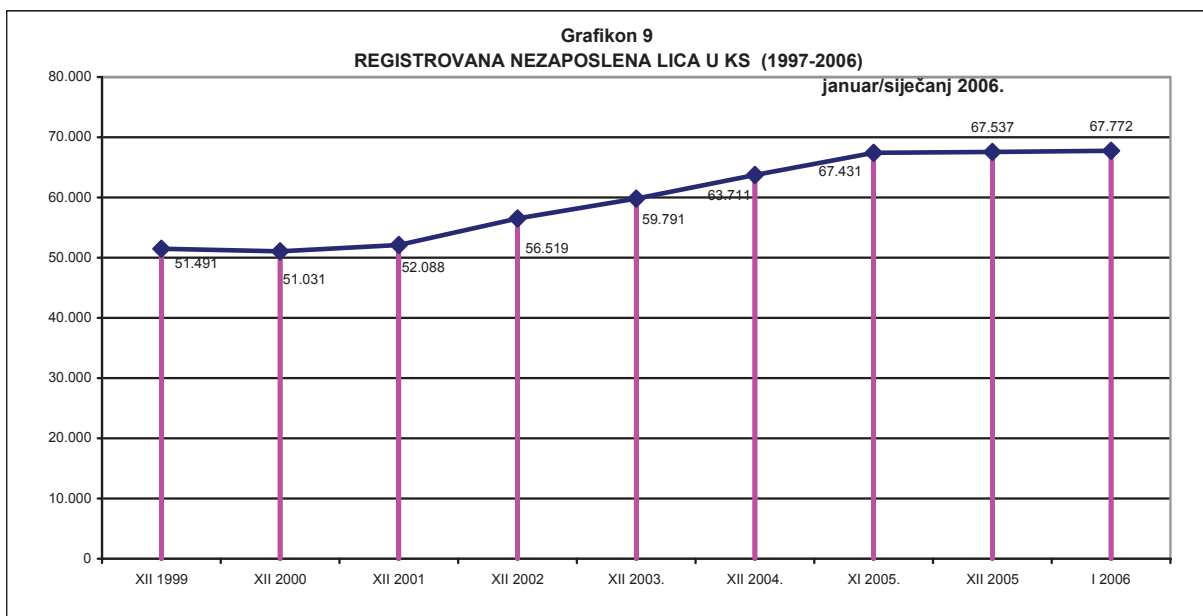
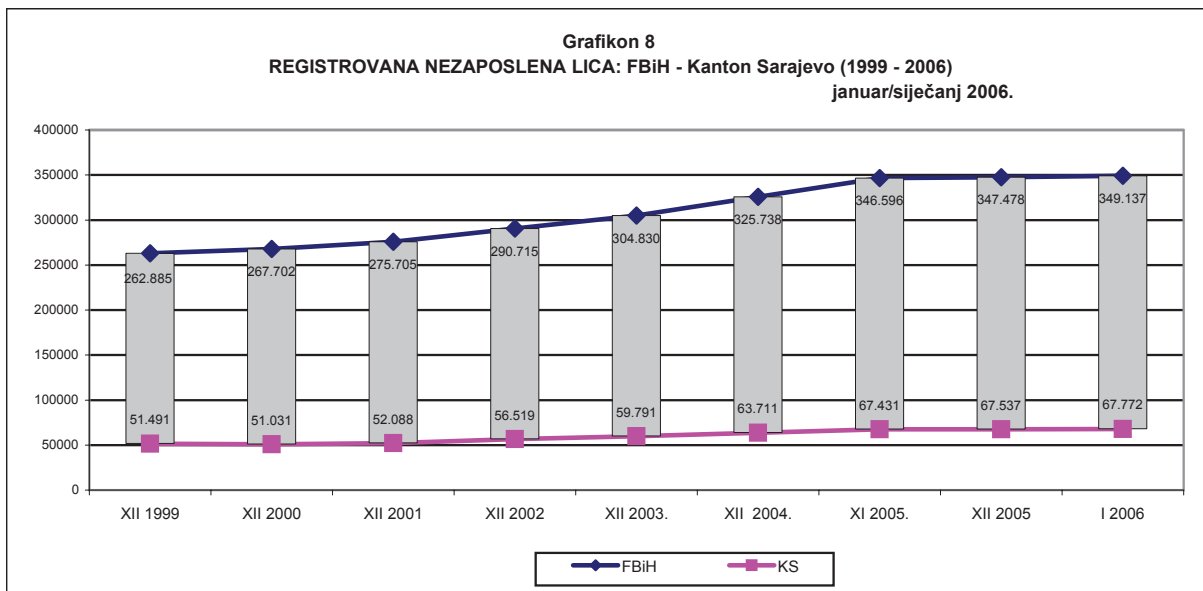
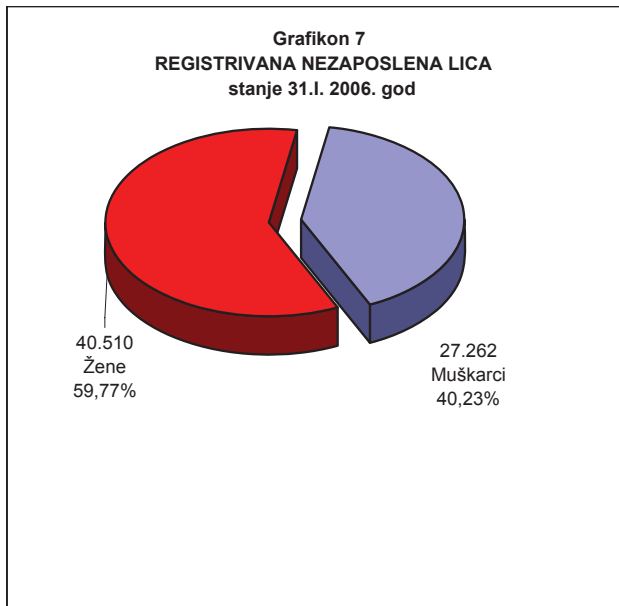
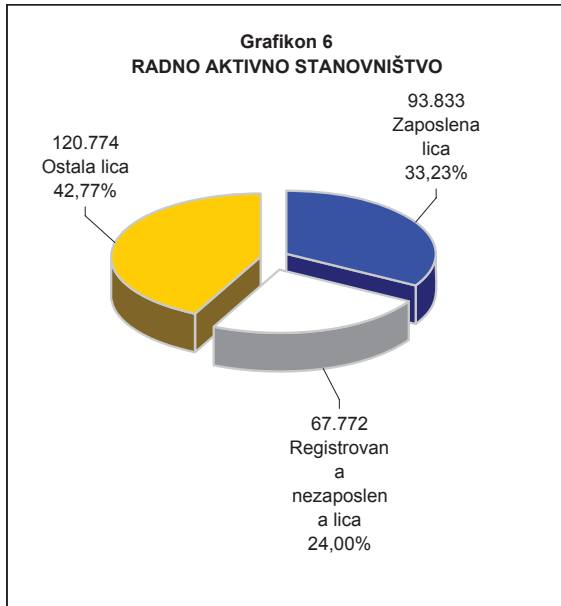
REGISTROVANA NEZAPOSLENA LICA U KS

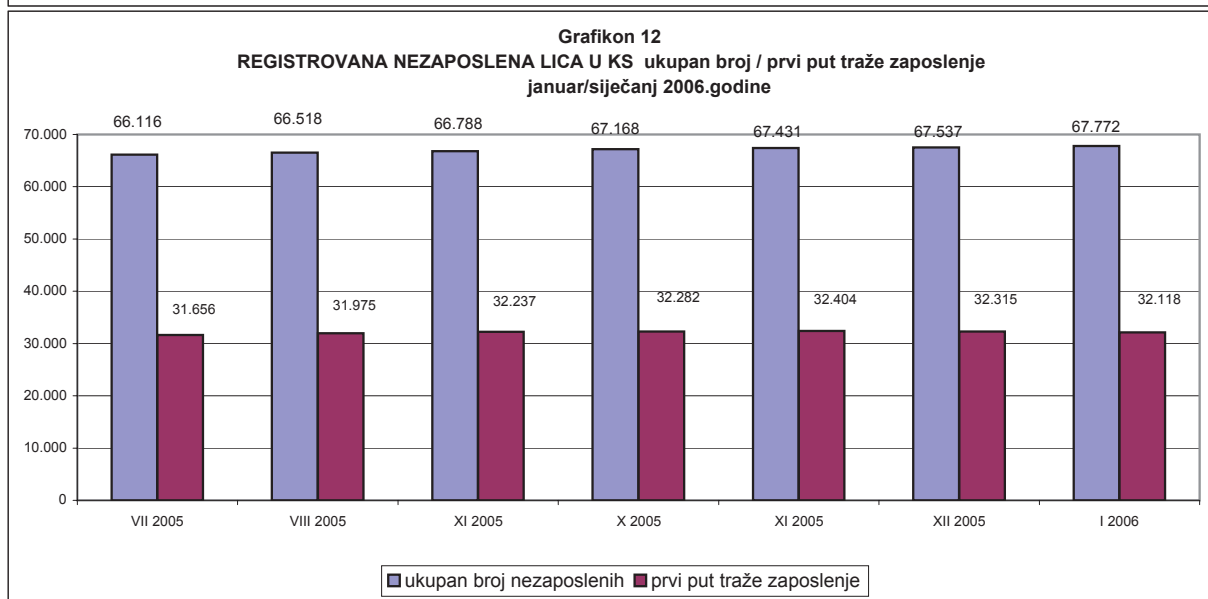
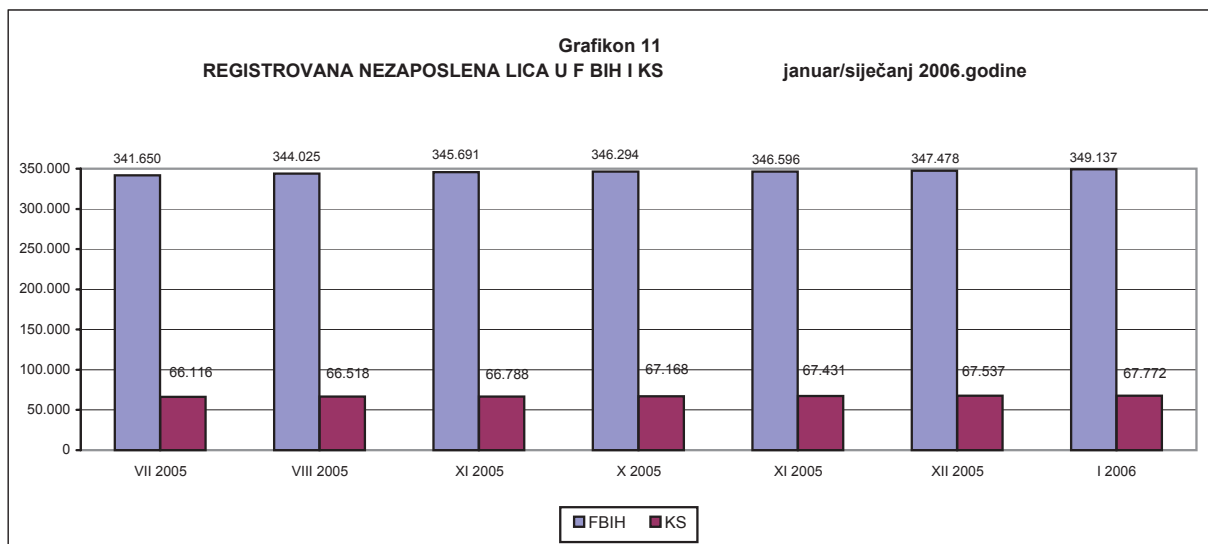
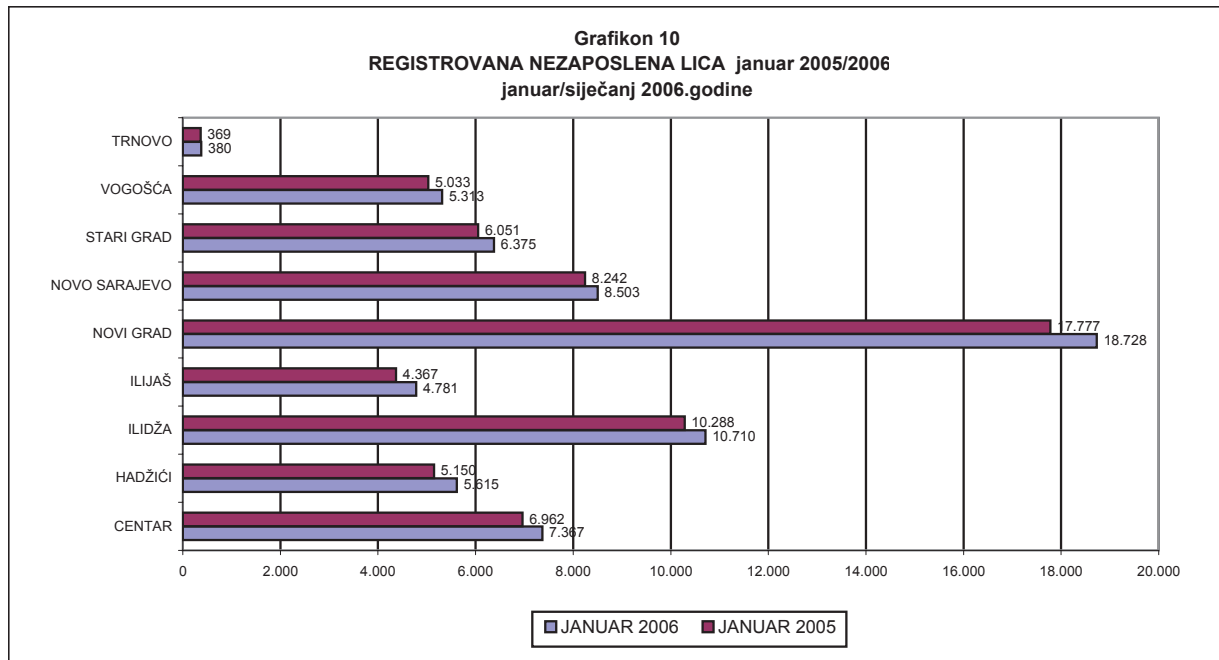
Tabela 7

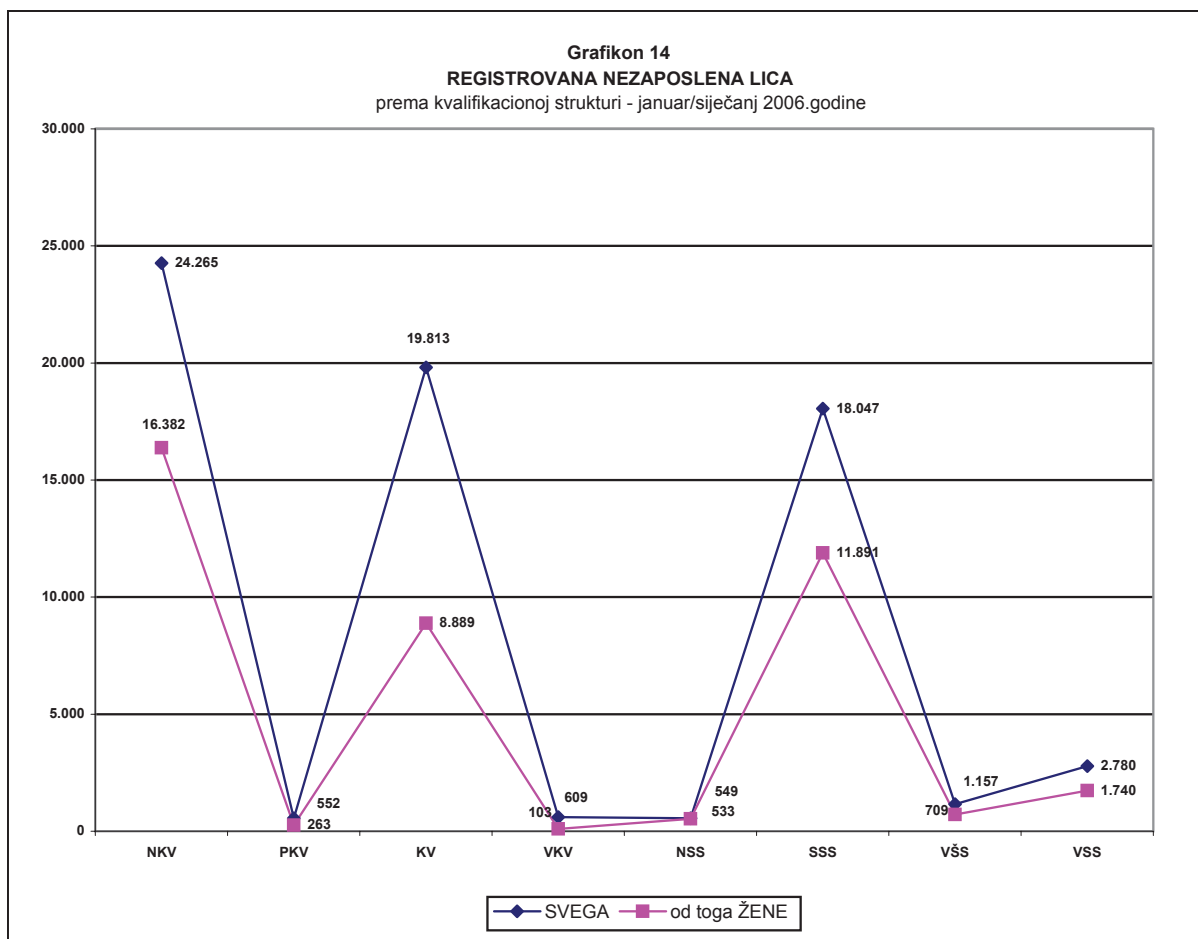
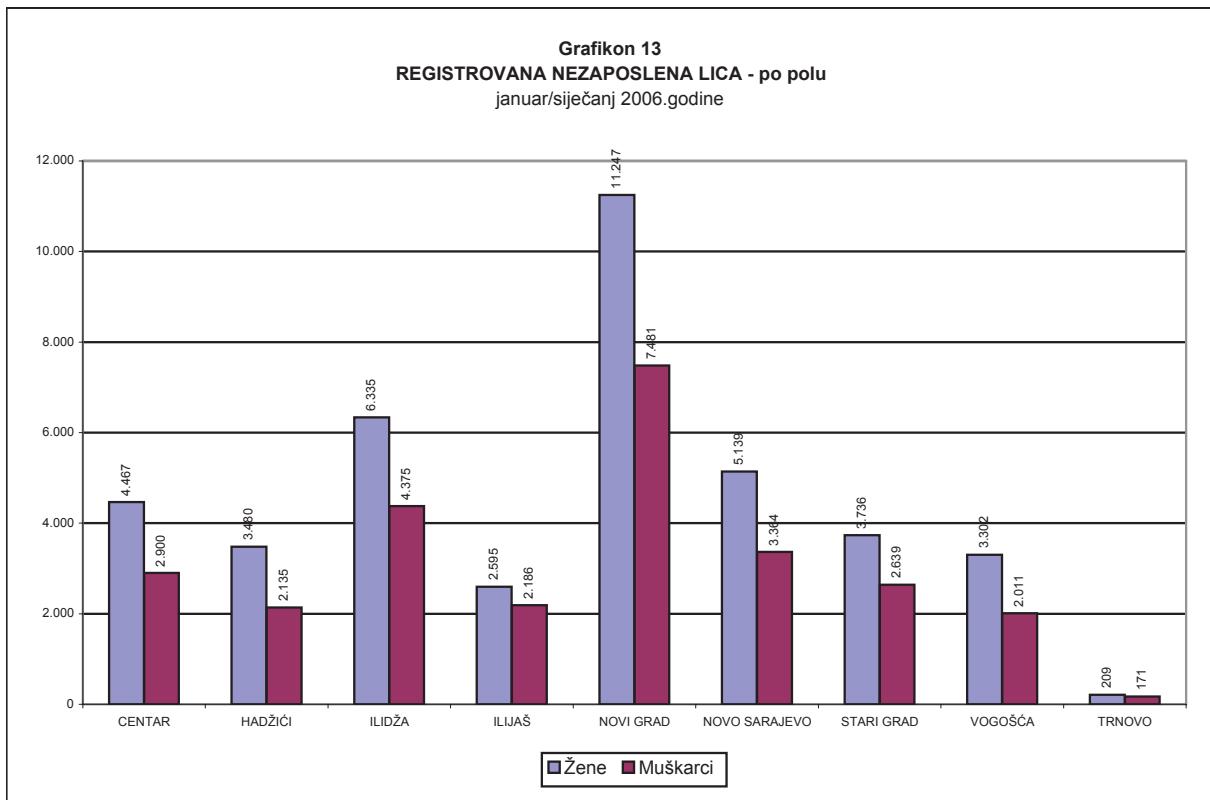
		UKUPNO	CENTAR	HADŽIĆI	ILIDŽA	ILIJAS	NOVI GRAD	NOVO SARAJEVO	STARI GRAD	VOGOŠĆA	TRNOVO ^{1/}
Stanje	31. XII.1998.	46.381	5.523	3.003	8.292	2.435	12.603	6.866	4.013	3.646	0
	31.XII. 1999.	51.491	5.973	3.517	8.785	3.140	14.549	7.242	4.195	4.090	0
	31.XII. 2000.	51.031	5.800	3.687	8.201	3.273	14.457	7.221	4.371	4.021	0
	31.XII. 2001.	52.088	6.170	3.914	7.954	3.329	14.432	7.482	4.677	4.077	53
	31.XII. 2002.	56.519	6.338	4.142	8.958	3.693	15.257	8.109	5.310	4.424	288
	31.XII. 2003.	59.791	6.575	4.484	9.399	3.950	16.640	8.099	5.585	4.710	349
	31.XII. 2004.	63.711	6.921	5.074	10.215	4.348	17.529	8.160	6.030	5.064	370
	31.XII.2005.	67.537	7.372	5.590	10.706	4.749	18.646	8.488	6.317	5.289	380
	31.I.2006.	67.772	7.367	5.615	10.710	4.781	18.728	8.503	6.375	5.313	380

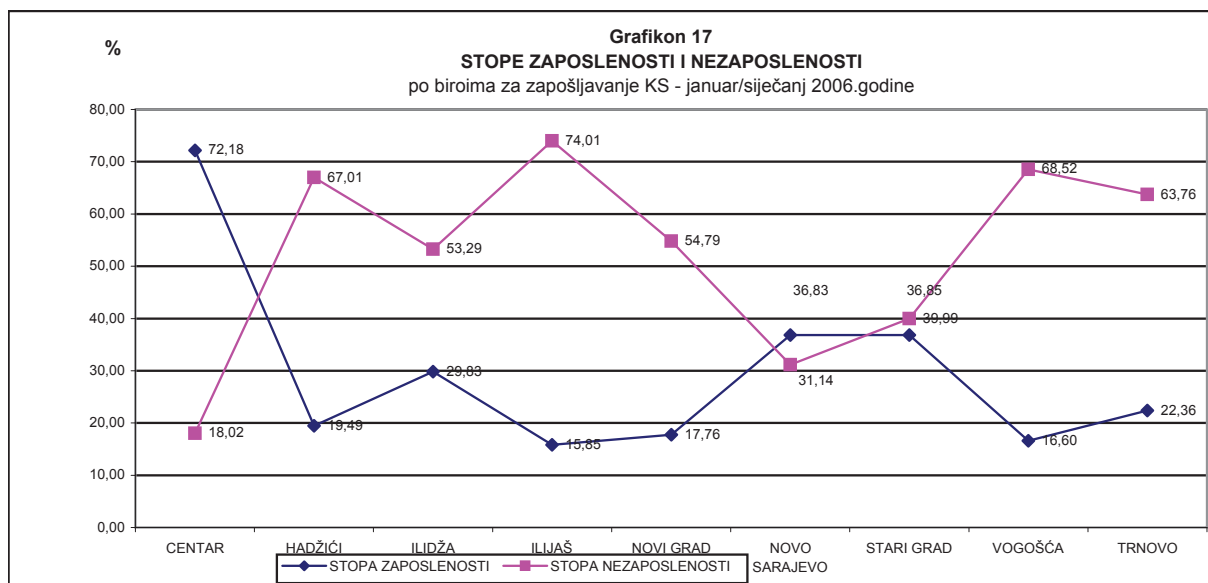
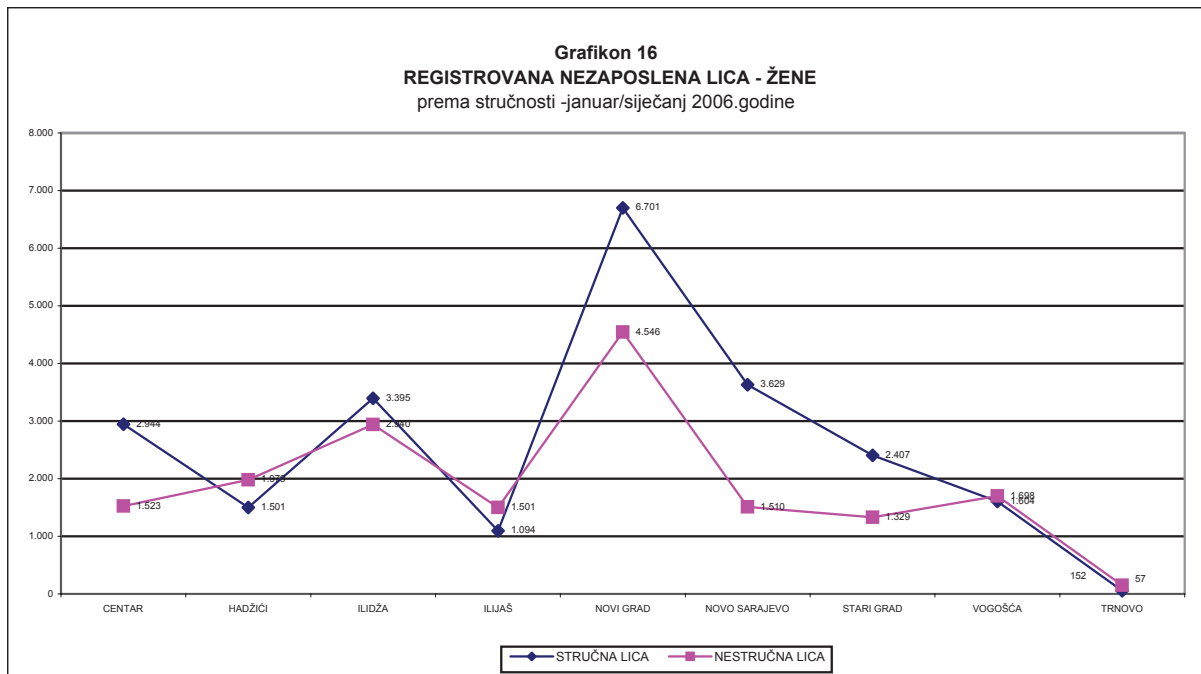
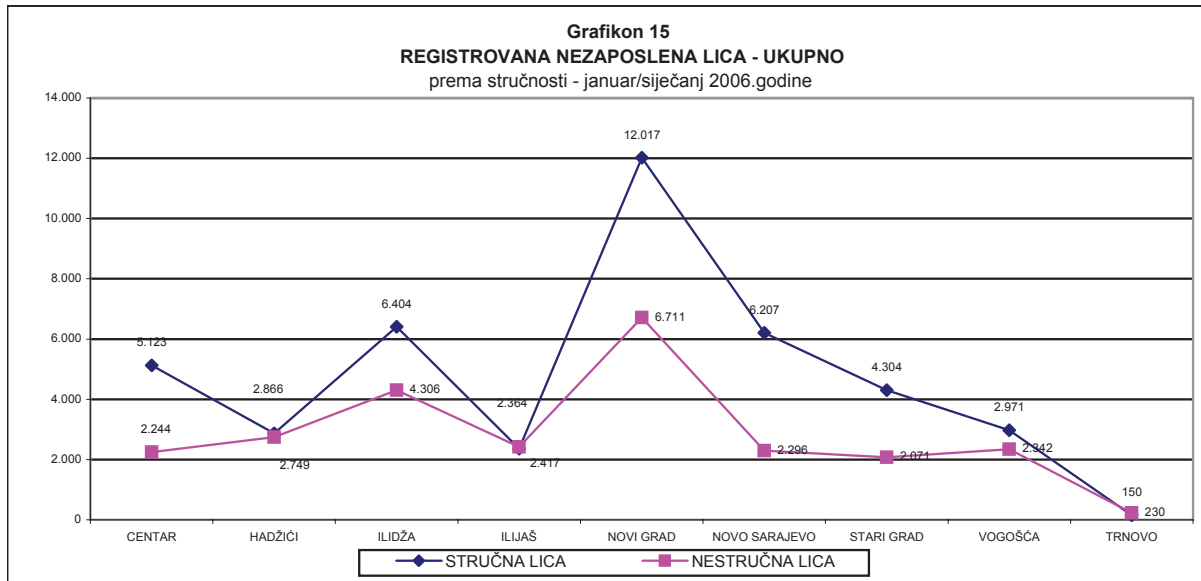
Stanje	31.VII.2005.	66.116	7.121	5.438	10.594	4.601	18.298	8.300	6.248	5.156	360
	31.VIII.2005.	66.518	7.129	5.474	10.675	4.639	18.418	8.350	6.282	5.180	371
	30.IX.2005.	66.788	7.146	5.493	10.638	4.691	18.535	8.351	6.336	5.227	371
	31.X.2005.	67.168	7.214	5.540	10.627	4.681	18.702	8.439	6.373	5.222	370
	30.XI.2005.	67.431	7.281	5.567	10.649	4.731	18.723	8.524	6.345	5.240	371
	31.XII.2005.	67.537	7.372	5.590	10.706	4.749	18.646	8.488	6.317	5.289	380
	31.I.2006.	67.772	7.367	5.615	10.710	4.781	18.728	8.503	6.375	5.313	380
	januar / siječanj 2006.										
UKUPNO	Svega	67.772	7.367	5.615	10.710	4.781	18.728	8.503	6.375	5.313	380
	Žene	40.510	4.467	3.480	6.335	2.595	11.247	5.139	3.736	3.302	209
NKV	Svega	24.265	2.099	2.719	4.064	2.333	6.431	2.139	1.975	2.276	229
	Žene	16.382	1.418	1.955	2.777	1.453	4.318	1.399	1.264	1.646	152
PKV	Svega	552	59	26	144	64	113	70	42	33	1
	Žene	263	23	20	69	29	62	27	14	19	0
KV	Svega	19.813	1.977	1.585	3.200	1.462	5.707	2.307	1.923	1.556	96
	Žene	8.889	912	677	1.346	583	2.645	1.129	868	698	31
VKV	Svega	609	57	32	133	38	160	86	49	54	0
	Žene	103	17	5	23	1	29	17	7	4	0
NSS	Svega	549	86	4	98	20	167	87	54	33	0
	Žene	533	82	4	94	19	166	84	51	33	0
SSS	Svega	18.047	2.286	1.171	2.655	780	5.076	2.931	1.916	1.181	51
	Žene	11.891	1.489	765	1.781	478	3.367	1.925	1.264	797	25
VŠS	Svega	1.157	164	25	156	25	318	277	128	63	1
	Žene	709	104	19	91	10	203	166	82	33	1
VSS	Svega	2.780	639	53	260	59	756	606	288	117	2
	Žene	1.740	422	35	154	22	457	392	186	72	0

1/ Evidencija nezaposlenih lica vođena je u Birou za zapošljavanje Iliđža do 2001. godine

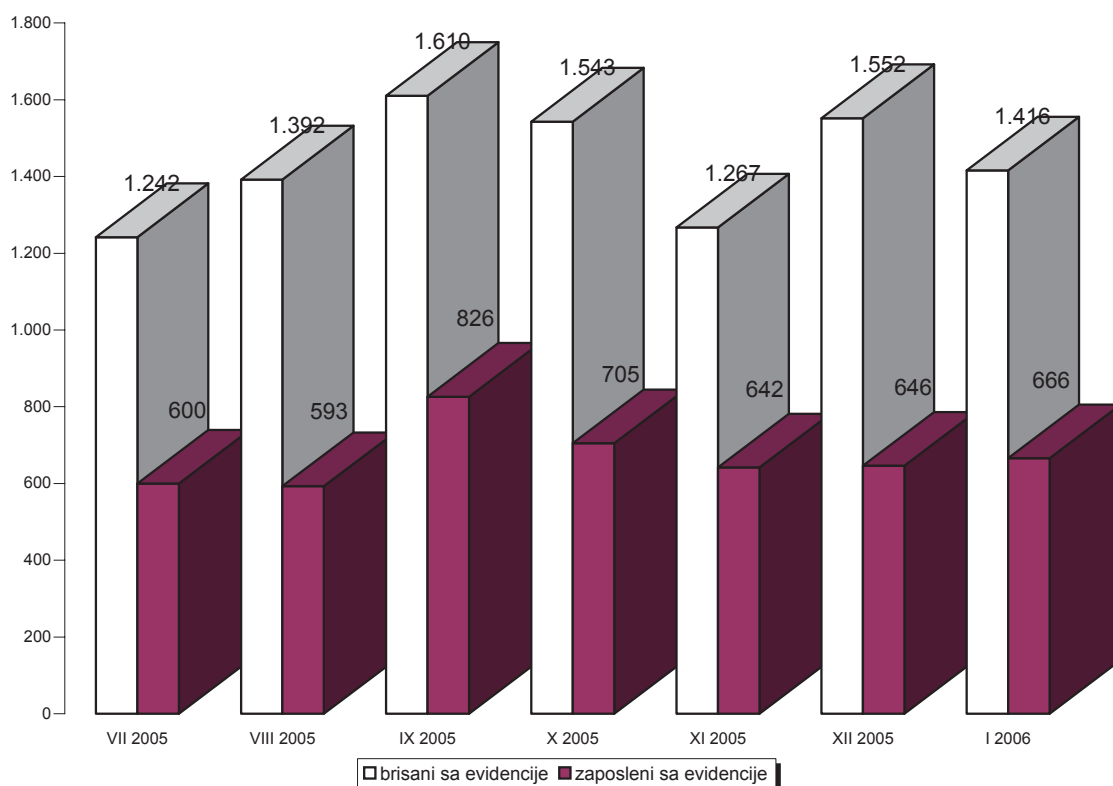




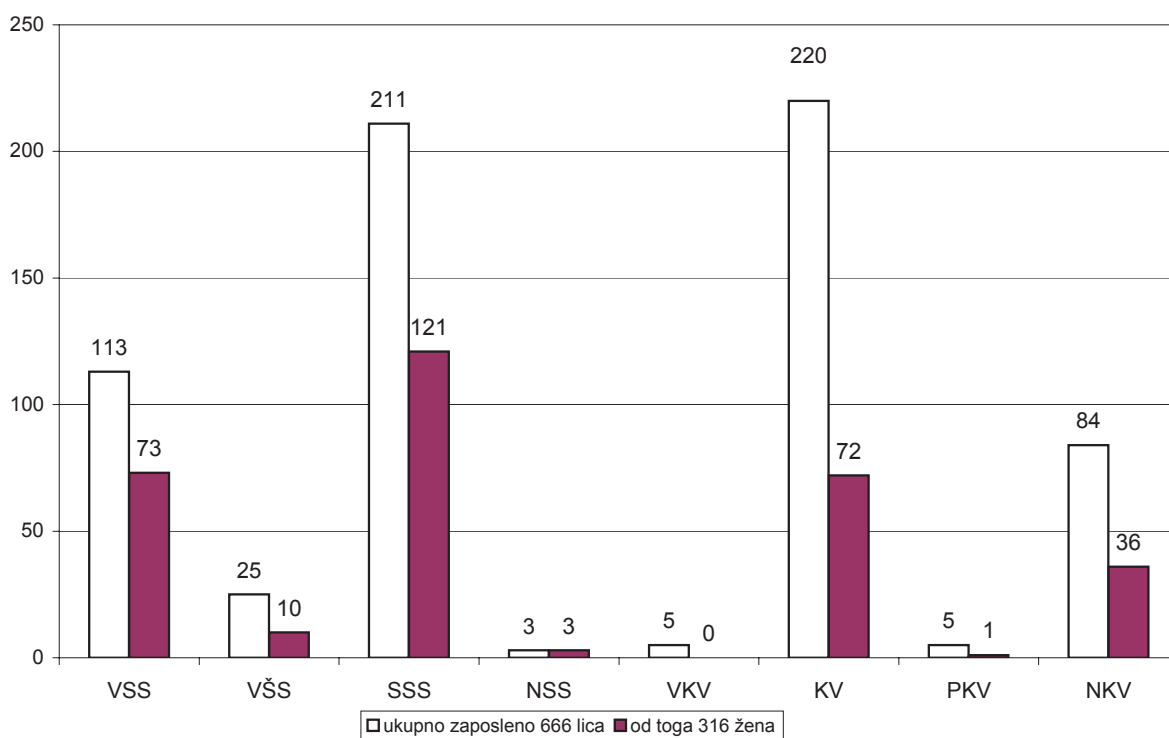




Grafikon 18
STRUKTURA BRISANIH I ZAPOSLENIH LICA SA EVIDENCIJE KS - januar/siječanj 2006.godine



Grafikon 19
kvalifikaciona struktura lica zaposlenih s evidencije JU "Služba za zapošljavanje Kantona Sarajevo" - januar/siječanj 2006.godine



REGISTROVANA NEZAPOSLENOST U KS

Ukupno, učešće žena, indexi

Tabela 8

januar / sijačanj 2006. godine

	UKUPNO		INDEX	ŽENE		INDEX
	XII	I	I	XII	I	I
	2005.	2006.	XII	2005.	2006.	XII
1. Lica koja traže zaposlenje	67.537	67.772	100,35	40.382	40.510	100,32
2. Od kolone UKUPNO prvi put traže zaposlenje	32.315	32.118	99,39	21.567	21.514	99,75
3. Prijavljena lica koja traže zaposlenje -u toku izvještaj. mj	1.658	1.651	99,58	808	835	103,34

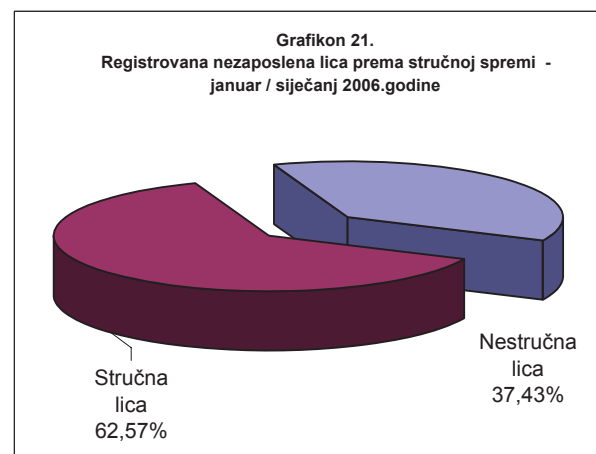
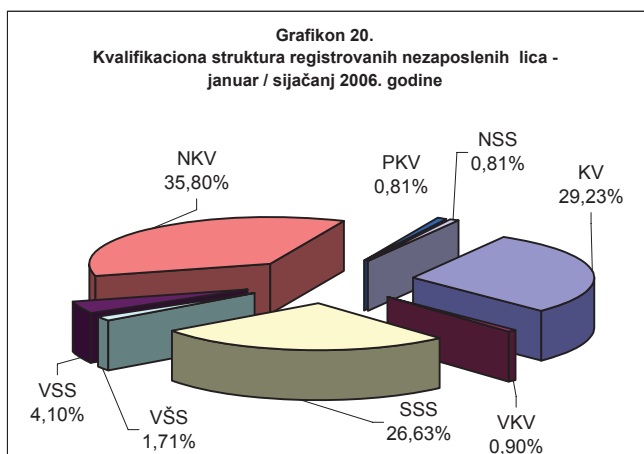
REGISTROVANA NEZAPOSLENOST U KS

Kvalifikaciona struktura

Tabela 9

januar / sijačanj 2006. godine

	Lica koja traže zaposlenje Svega	Od kolone - Svega prvi put traže zap.	Novoprijavljena lica koja traže zaposl. u toku izvještajnog mjeseca
SVEUKUPNO	67.772	32.118	1.651
Stručna lica ukupno	42.406	18.278	1.258
KV	19.813	7.889	541
VKV	609	21	18
SSS	18.047	8.682	428
VŠS	1.157	324	41
VSS	2.780	1.362	230
Nestruč. lica ukupno	25.366	13.840	393
NKV	24.265	13.544	375
PKV	552	226	9
NSS	549	70	9



REGISTROVANA NEZAPOSLENOST

Demobilisani vojni obveznici, članovi porodica poginulih boraca-šehida,
ratni vojni invalidi, ostali invalidi - biro

Tabela 10

januar / sijačanj 2006. godine

	Demobilisani vojni obveznici	Članovi porodica poginulih boraca-šehida	Ratni vojni invalidi	Ostali invalidi
KS UKUPNO	7.772	1.484	1.773	759
Hadžići	630	148	95	35
Ilić	1.326	162	263	71
Ilijaš	354	97	71	29
Vogošća	623	258	129	42
Trnovo	89	20	18	4
Grad Sarajevo	4.750	799	1.197	578
Centar	693	128	184	112
Novi Grad	2.018	339	529	280
Novo Sarajevo	1.152	204	270	100
Stari Grad	887	128	214	86

REGISTROVANA NEZAPOSLENOST

Demobilisani vojni obveznici, članovi porodica poginulih boraca-šehida,
ratni vojni invalidi, ostali invalidi - kvalifikaciona i polna struktura

Tabela 11

januar / sijačanj 2006. godine

		UKUPNO			DEMOBIL.	ČL.šeh.por.	RVI	OSTALI invalidi
		XII 2005.	I 2006.	I XII				
					I 2006.	I 2006.	I 2006.	I 2006.
UKUPNO	SVEGA	11.735	11.788	100,45	7.772	1.484	1.773	759
	žene	1.780	1.771	99,49	446	965	48	312
VSS	SVEGA	158	164	103,80	107	31	19	7
	žene	32	26	81,25	5	20	1	0
VŠS	SVEGA	134	136	101,49	97	9	25	5
	žene	21	21	100,00	8	8	3	2
SSS	SVEGA	1.851	1.836	99,19	1.091	368	273	104
	žene	450	432	96,00	123	262	17	30
VKV	SVEGA	290	302	104,14	234	6	56	6
	žene	2	2	-	0	2	0	0
KV	SVEGA	4.276	4.293	100,40	2.871	478	655	289
	žene	437	449	102,75	112	215	10	112
Stručna lica	SVEGA	6.709	6.731	100,33	4.400	892	1.028	411
	žene	942	930	98,73	248	507	31	144
NKV	SVEGA	4.727	4.756	100,61	3.238	565	721	232
	žene	740	742	100,27	178	435	13	116
PKV	SVEGA	258	260	100,78	116	10	20	114
	žene	64	66	103,13	7	7	1	51
NSS	SVEGA	41	41	100,00	18	17	4	2
	žene	34	33	97,06	13	16	3	1
Nestručna lica	SVEGA	5.026	5.057	100,62	3.372	592	745	348
	žene	838	841	100,36	198	458	17	168

REGISTROVANA NEZAPOSLENOST

Po biroima, učešće žena, indexi

Tabela 12

januar / sijačanj 2006. godine

	UKUPNO		INDEX	ŽENE		INDEX
	XII	I	I	XII	I	I
	2005.	2006.	XII	2005.	2006.	XII
9. KANTON SARAJEVO						
UKUPNO	67.537	67.772	100,35	40.382	40.510	100,32
Hadžići	5.590	5.615	100,45	3.471	3.480	100,26
Iliđža	10.706	10.710	100,04	6.344	6.335	99,86
Ilijaš	4.749	4.781	100,67	2.575	2.595	100,78
Vogošća	5.289	5.313	100,45	3.283	3.302	100,58
Trnovo	380	380	100,00	209	209	100,00
Ukupno Grad	40.823	40.973	100,37	24.500	24.589	100,36
Centar	7.372	7.367	99,93	4.471	4.467	99,91
Novi Grad	18.646	18.728	100,44	11.209	11.247	100,34
Novo Sarajevo	8.488	8.503	100,18	5.118	5.139	100,41
Stari Grad	6.317	6.375	100,92	3.702	3.736	100,92

REGISTROVANA NEZAPOSLENOST I ZAPOSŁJAVANJE U KS

Tabela 13

januar / sijačanj 2006. godine

	UKUPNO	P O O P C I N A M A								
		Hadžići	Iliđža	Ilijaš	Vogošća	Trnovo	Centar	Novi Grad	Novo Sarajevo	Stari Grad
Prestanci rad. odnosa	184	14	22	12	11	1	25	61	17	21
Podnijete prijave potr. za radnicima	129	0	51	5	1	0	11	48	12	1
- na neodr.	17	0	11	0	0	0	5	0	1	0
Realizovan. prijave potr.	30	0	0	30	0	0	0	0	0	0
- na neodr.	27	0	0	27	0	0	0	0	0	0
Brisani sa evidencije	1.416	107	234	60	77	7	220	394	216	101
Zaposleni sa evidenc.	666	38	112	29	33	3	92	209	90	60
Novoprijav. lica u toku mj	1.651	132	238	92	101	7	215	476	231	159
Lica koja traže zapos.	67.772	5.615	10.710	4.781	5.313	380	7.367	18.728	8.503	6.375
Od UKUPNO prvi put traže zapos.	32.118	3.487	4.972	3.052	2.801	190	3.090	8.352	3.362	2.812
DVO	7.772	630	1.326	354	623	89	693	2.018	1.152	887
Čl. porodica pogin. borac.	1.484	148	162	97	258	20	128	339	204	128
RVI	1.773	95	263	71	129	18	184	529	270	214
Ostali inval.	759	35	71	29	42	4	112	280	100	86
Korisnici NN	2.016	148	291	47	97	6	274	646	311	196
Korisnici ZZ	39.359	2.815	5.020	2.711	2.868	158	4.436	11.770	5.464	4.117

PREGLED BROJA IZDATIH RADNIH DOZVOLA STRANIM DRŽAVLJANIMA I LICIMA BEZ DRŽAVLJANSTVA PO STEPENU STRUČNE SPREME

Tabela 14

januar / sijačanj 2006. godine

	Stepen stručnog obrazovanja									
	Ukupno	VSS	VŠS	SSS	NSS	VKV	KV	PKV	NKV	
Svega	41	18	1	18	0	0	4	0	0	0
Žena	12	4	1	7	0	0	0	0	0	0

POSREDOVANJE U ZAPOŠLJAVANJU

Kanton Sarajevo - učešće žena, indexi

Tabela 15

januar / siječanj 2006

	UKUPNO		INDEX	ŽENE		INDEX
	XII 2005. god.	I 2006. god.	I 2006.	XII 2005. god.	I 2006. god.	I 2006.
			XII 2005.			XII 2005.

Promjene u evidenciji

Ukupno skinuto sa evidencije	1.552	1.416	91,24	848	707	83,37
Zaposleni sa evidencije	646	666	103,10	327	316	96,64
Prestanak radnog odnosa u toku izvještajnog mjeseca	209	184	88,04	83	80	96,39
Novoprijavljena lica na evidenciju	1.658	1.651	99,58	808	835	103,34

Ponuda radne snage prema evidenciji biroa za zapošljavanje

Ukupna registrovana nezaposlenost	67.537	67.772	100,35	40.382	40.510	100,32
Od ukupne regist. nezaposlenosti prvi put traže zaposlenje	32.315	32.118	99,39	21.567	21.514	99,75
Od ukupne regist. nezaposlenosti demob.vojni obveznici	7.737	7.772	100,45	442	446	100,90
Od ukupne regist. nezaposlenosti čl.pog.boraca šehidi	1.500	1.484	98,93	970	965	99,48
Od ukupne regist. nezaposlenosti ratni vojni invalidi	1.777	1.773	99,77	49	48	97,96
Od ukupne regist. nezaposlenosti ostali invalidi	721	759	105,27	319	312	97,81

MATERIJALNA I SOCIJALNA SIGURNOST NEZAPOSLENIH
 Korisnici novčane naknade i zdravstvenog osiguranja

Tabela 16

januar / sijačanj 2006. godine

	Korisnici novčane naknade			Korisnici zdravstvenog osiguranja	
	Ukupno	žene	Od Ukupno iz inostranstva	Ukupno	žene
KS UKUPNO	2.016	837	0	39.359	21.695
Hadžići	148	36	0	2.815	1.465
Iliđža	291	111	0	5.020	2.527
Ilijaš	47	9	0	2.711	1.265
Vogošća	97	34	0	2.868	1.594
Trnovo	6	0	0	158	64
Grad Sarajevo	1.427	647	0	25.787	14.780
Centar	274	138	0	4.436	2.684
Novi Grad	646	248	0	11.770	6.655
Novo Sarajevo	311	158	0	5.464	3.158
Stari Grad	196	103	0	4.117	2.283

MATERIJALNA I SOCIJALNA SIGURNOST NEZAPOSLENIH
 Korisnici novčane naknade i zdravstvenog osiguranja -
 kvalifikaciona i polna struktura

Tabela 17

januar / sijačanj 2006. godine

	KORISNICI NOV. NAKNADE		INDEKS	KORISNICI Z. ZAŠTITE		INDEX
	UKUPNO		UKUPNO	XII	I	I 2006.
	XII 2005.	I 2006.	I / XII	2005.	2006.	XII 2005.
UKUPNO						
SVEGA	2014	2016	100,10	39028	39359	100,85
žene	871	837	96,10	21530	21695	100,77
NKV						
SVEGA	478	491	102,72	11051	11131	100,72
žene	190	191	100,53	6381	6426	100,71
PKV						
SVEGA	12	15	125,00	357	359	100,56
žene	5	6	-	148	150	101,35
KV						
SVEGA	692	757	109,39	12555	12689	101,07
žene	241	242	100,41	5347	5392	100,84
VKV						
SVEGA	45	50	111,11	433	437	100,92
žene	8	9	-	80	79	98,75
NSS						
SVEGA	7	6	85,71	345	345	100,00
žene	7	6	85,71	335	335	100,00
SSS						
SVEGA	543	526	96,87	11643	11717	100,64
žene	306	293	95,75	7588	7631	100,57
VŠS						
SVEGA	42	29	69,05	786	781	99,36
žene	21	16	76,19	464	470	101,29
VSS						
SVEGA	195	142	72,82	1858	1900	102,26
žene	93	74	79,57	1187	1212	102,11

PREGLED BROJA POZITIVNIH RJEŠENJA ZA OSTVARENJE PRAVA PO OSNOVU ČLANA 31.
 Ostvarivanje prava na uplatu doprinosa za PIO

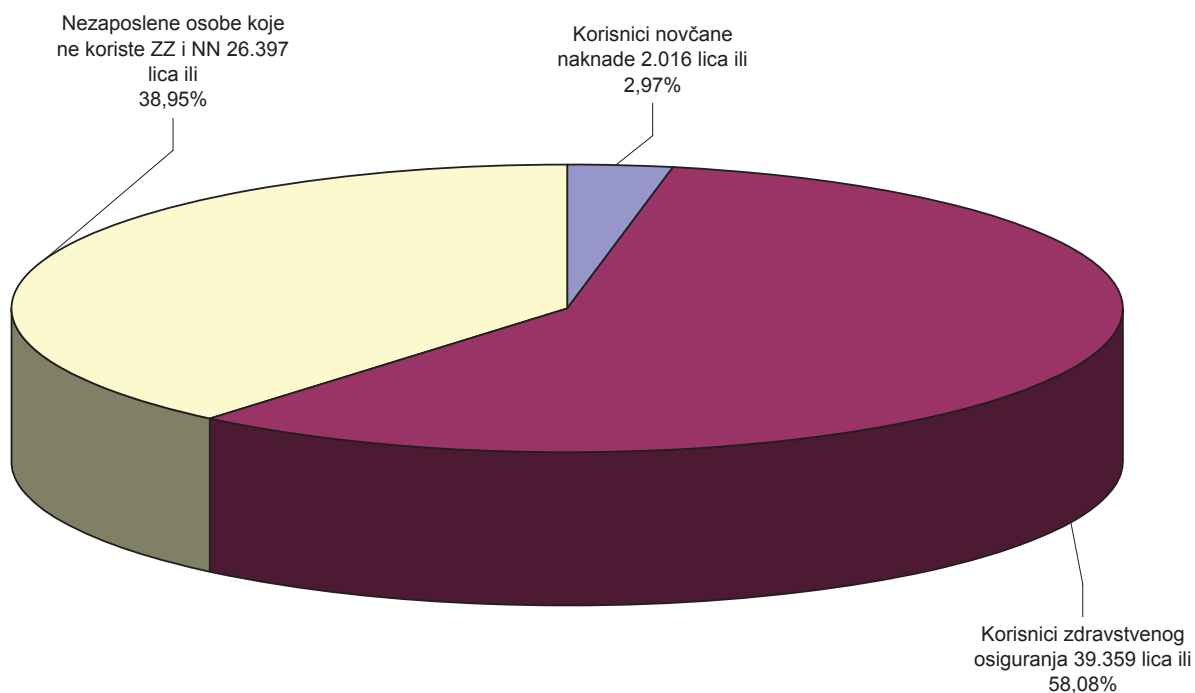
Tabela 18

januar / sijačanj 2006. godine

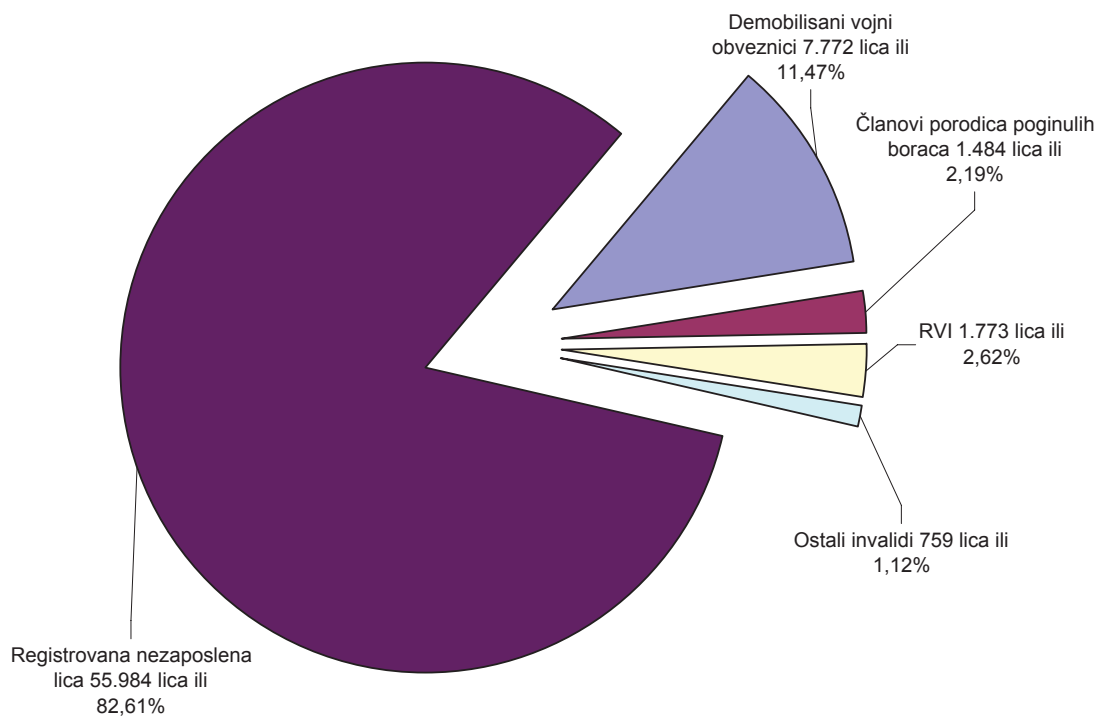
Član 31.	Stepen stručnog obrazovanja								
	Ukupno	VSS	VŠS	SSS	NSS	VKV	KV	PKV	NKV
Svega	25	2	1	2	0	5	11	1	3
Žena	5	1	1	1	0	0	1	0	1

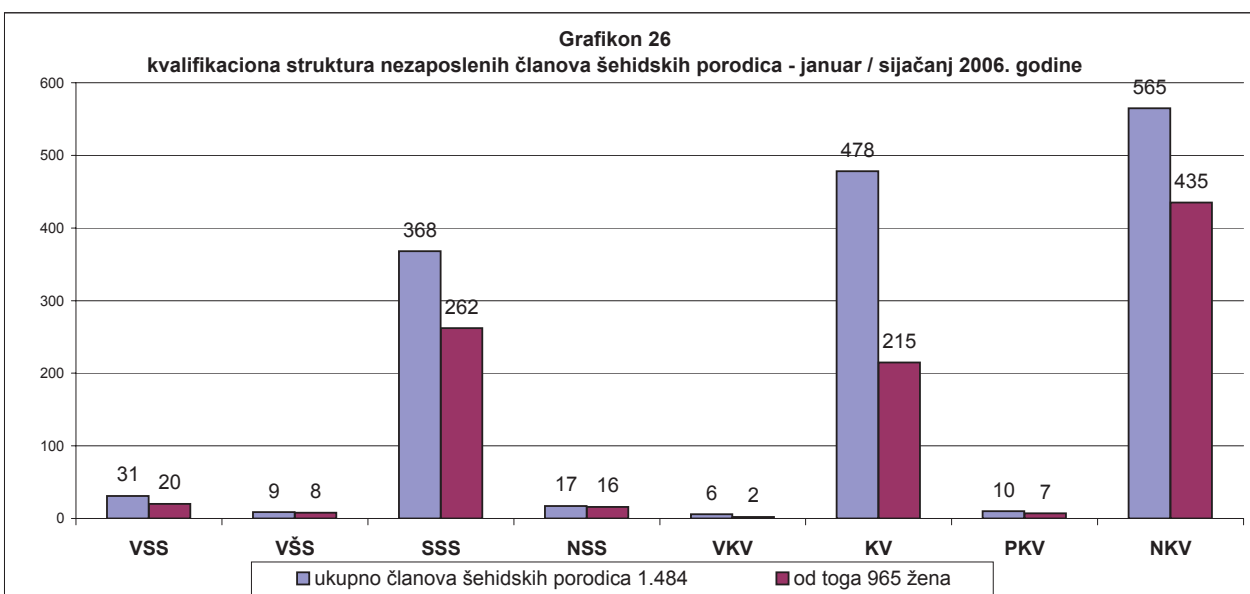
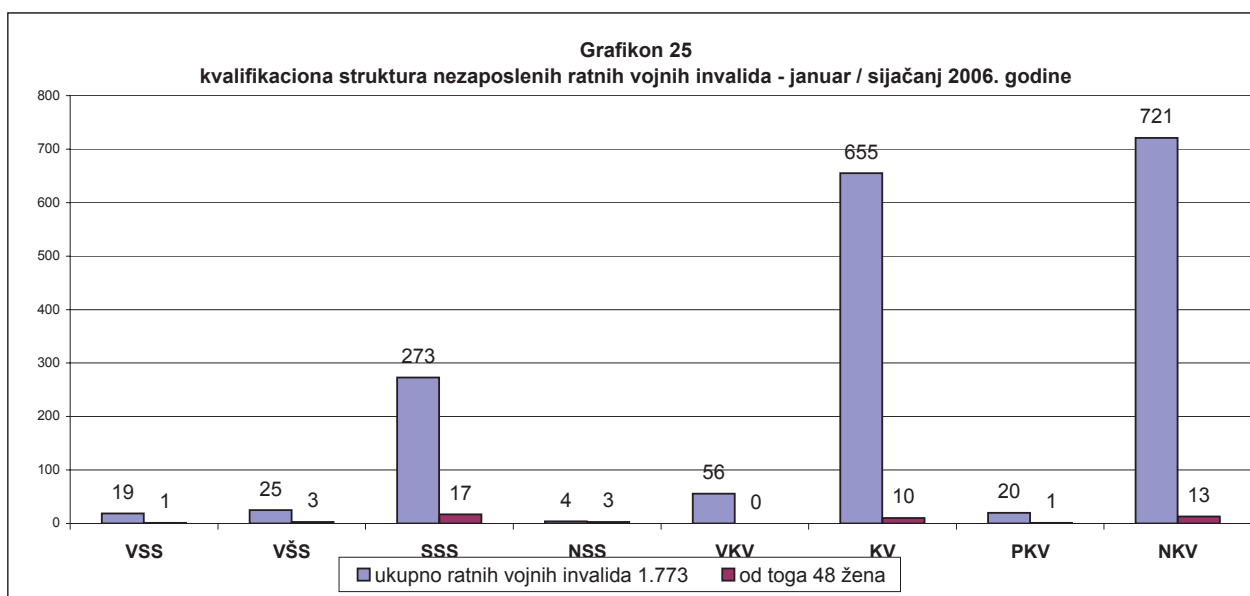
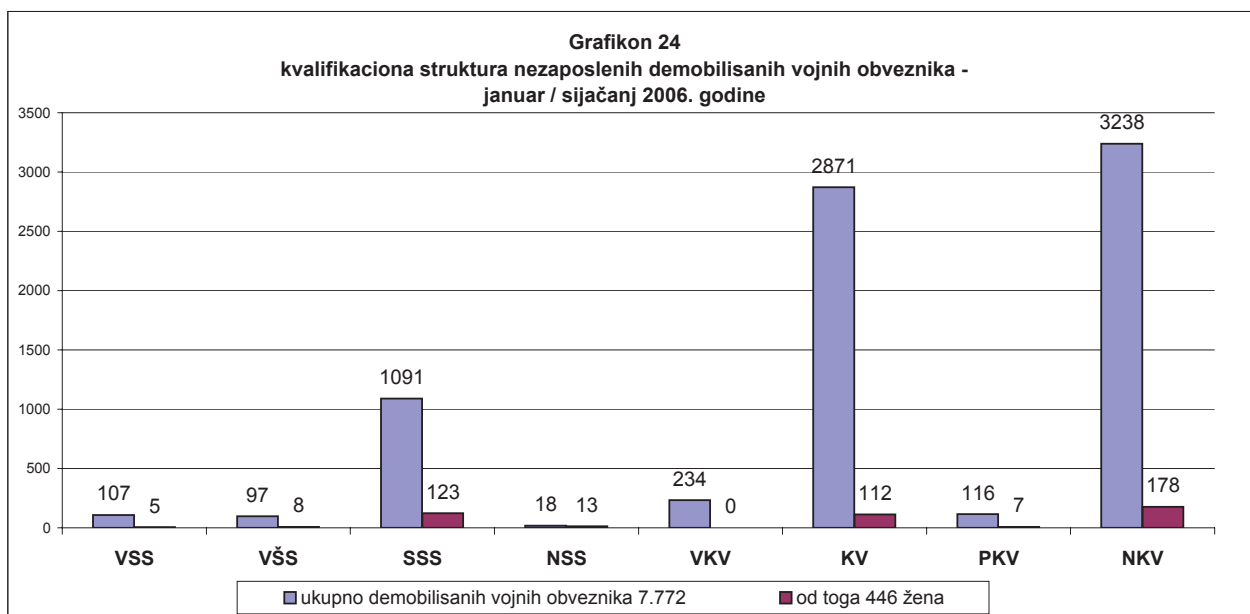
Grafikon 22
STRUKTURA NEZAPOSLENIH LICA

Ukupna registrovana nezaposlenost - januar / sijačanj 2006. godine



Grafikon 23
struktura učešća demobilisanih vojnih obveznika, članova porodica poginulih boraca, RVI i ostalih invalida u ukupnoj registrovanoj nezaposlenosti - januar / sijačanj 2006. godine





IZVOR PODATAKA I METODOLOŠKA OBJAŠNJENJA

Izvor podatka o licima koja traže zaposlenje koji se koriste u izradi Statističkog biltena su evidencije koje vode biroi za zapošljavanje Javne ustanove "Služba za zapošljavanje Kantona Sarajevo" Sarajevo

Podaci o zaposlenom osoblju u Kantonu Sarajevo preuzimaju se od Federalnog zavoda za statistiku, osim za tabelu 3.3. za koje podatke daje ERC ZIPO.

Podaci se prikupljaju i obrađuju mjesečno i publikuju na web stranicama Javne ustanove "Služba za zapošljavanje Kantona Sarajevo".

OBJAŠNJENJE POJMOVA I ZNAKOVA

- 1. NEZAPOSLENA LICA** su lica bez zaposlenja, sposobna za rad, starosne dobi od 15 do 65 godina, evidentirana u biroima za zapošljavanje.
- 2. LICA KOJA PRVI PUT TRAŽE ZAPOSLENJE** su evidentirana lica u biroima za zapošljavanje koja nisu bila u radnom odnosu.
- 3. KORISNICI NOVČANE NAKNADE** su nezaposlena lica evidentirana u općinskim biroima koja su stekla pravo na novčanu naknadu prema odredbama zakona.
- 4. NOVOPRIJAVLJENA LICA KOJA TRAŽE ZAPOSLENJE** su registrovana nezaposlena lica u toku izvještajnog mjeseca.
- 5. ZAPOSLENI S EVIDENCIJE JAVNE USTANOVE "SLUŽBA ZA ZAPOSŁJAVANJE KANTONA SARAJEVO" – Sarajevo** su lica koja su se zaposlila na području Kantona Sarajevo tokom izvještajnog mjeseca a bila su evidentirana kod Javne ustanove.
- 6. POTREBE ZA ZAPOSLENICIMA** iskazuju broj traženih radnika i pripravnika za nepopunjena i novootvorena radna mjesta koja organizacije i poslodavci prijavljuju biroima u toku izvještajnog mjeseca.
- 7. REALIZOVANE PRIJAVE O POTREBAMA ZA ZAPOSLENICIMA** iskazuju broj zaposlenih radnika i pripravnika prema izvještaju o zasnivanju radnog odnosa koji poslodavci dostavljaju biroima tokom izvještajnog mjeseca.
- 8. PRESTANAK RADA** evidentira se na osnovu prijava o prestanku radnog odnosa koje su organizacije-poslodavci podnijeli biroima za zapošljavanje u toku izvještajnog mjeseca.

ZNAKOVI

- nema pojave
- ... ne raspolaze se podacima
- ' podatak manji od 0,5 date jedinice mjere
- ispravljen podatak
- 1/ napomena ispod teksta ili tabele
- ∅ prosjek
- () procjenjen podatak

SKRAĆENICE

- NK** nekvalifikovani radnik
PKV polukvalifikovani radnik
KV kvalifikovani radnik
VKV visokokvalifikovani radnik
NSS niža stručna sprema
SSS srednja stručna sprema
VŠS viša školska sprema
VSS visoka stručna sprema

KS Kanton Sarajevo

A D R E S A R

JAVNE USTANOVE "SLUŽBA ZA ZAPOŠLJAVANJE KANTONA SARAJEVO" SARAJEVO

R. BR.	OPĆINA	ADRESA	TELEFON / FAX	ŠEF BIROA
<p>DIREKTOR</p> <p>VAHID MUHAREMOVIĆ, dipl.ing.elektrotehnike</p> <p style="text-align: right;">Đoke Mazalića broj 3 033 / 251 - 260 033 / 204 - 150 fax: 033 / 204 - 177</p>				
1.	CENTAR	Mehmeda Spahe do br. 12	033 / 653 - 763 033 / 214 - 438	Hatidža Vručak - Zukanović
2.	STARI GRAD	Mehmeda Spahe do br. 12	033 / 653 - 763 214 - 438	
3.	HADŽIĆI	Hadželi br. 128	033 / 420 - 112	Salko Kadić
4.	ILIDŽA	Mala aleja br. 2	033 / 627 – 914 fax: 622 - 356	Muhamed Smajilbegović
5.	TRNOVO	Trnovo bb	033 / 439 - 046	
6.	ILIJAS	Ivana Franje Jukića br. 4	033 / 400 – 037 403-350	Faruk Omanović
7.	NOVI GRAD	Teheranski trg br. od 6-8	033 / 469-812 469-813	Lejla Skopljak
8.	NOVO SARAJEVO	Ložionička br. 5	033 / 653 - 217 652 - 457	Agiša Džanić
9.	VOGOŠĆA	Jošanička br. 30	033 / 424 – 080 424 – 081	Sanela Termiz

Izdavač:

KANTON SARAJEVO
Javna ustanova
«Služba za zapošljavanje Kantona Sarajevo»
S a r a j e v o

**Priprema i obrada
za štampanje:**

Sektor za analitičko-planske, ekonomske i
informatičke poslove