

SADRŽAJ

	strana
Zapošljavanje i nezaposlenost na području Kantona Sarajevo septembar/rujan 2006. godine	3
Tabela 1 Stanovništvo, zaposlena lica i registrovana nezaposlenost	4
Grafikon 1	4
Grafikon 2	4
Zaposlenost	
Tabela 2 Ukupno – Kanton Sarajevo, općine	5
Tabela 3 Zaposlenost po područjima djelatnosti – Kanton Sarajevo	5
Tabela 3.1. Zaposlenost u F BiH , kantoni	6
Grafikon 3	6
Grafikon 4	6
Tabela 3.2. Stanovništvo, zaposlenost i registrovana nezaposlena lica	7
Grafikon 5	7
Tabela 3.3. Zaposlenost u Kantonu Sarajevo, prema podacima Federalnog zavoda za PIO/MIO prema područjima i odjeljcima SKD	8
Tabela 3.4 Zaposlenost u Kantonu Sarajevo, prema podacima Federalnog zavoda za PIO/MIO, po općinama	8 9
Posredovanje Javne ustanove	
“Služba za zapošljavanje Kantona Sarajevo” Sarajevo	
Tabela 4 Ukupno Kanton Sarajevo, općinski biro	10
- Podnijete prijave o potrebama za radnicima	
- Realizovane prijave o potrebama za radnicima	
- Zaposleni sa evidencije lica koja traže zaposlenje	
- Prestanci radnog odnosa	
- Posredovanje Javne ustanove	
“Služba za zapošljavanje Kantona Sarajevo” – Sarajevo	
Tabela 5 Ukupno, učešće žena, indexi	10
- Podnijete prijave o potrebama za radnicima	
- Realizovane prijave o potrebama za radnicima	
- Zaposleni sa evidencije lica koja traže zaposlenje	
- Prestanci radnog odnosa	
Registrovana nezaposlenost	
Tabela 6 Ukupno Kanton Sarajevo, općinski biro	10
- Lica koja traže zaposlenje	
- Lica koja prvi put traže zaposlenje	
- Prijavljena lica koja traže zaposlenje u toku izvješt. mjeseca	
Tabela 7 Registrovana nezaposlena lica u Kantonu Sarajevo (po općinskim biroima, polu i kvalifikacijama)	11
Grafikon 6	12
Grafikon 7	12
Grafikon 8	12
Grafikon 9	12
Grafikon 10	13
Grafikon 11	13
Grafikon 12	13

	strana
Grafikon 13	14
Grafikon 14	14
Grafikon 15	15
Grafikon 16	15
Grafikon 17	15
Grafikon 18	16
Grafikon 19	16
Tabela 8 Učešće žena, indexi	17
- Lica koja traže zaposlenje	
- Lica koja prvi put traže zaposlenje	
- Prijavljena lica koja traže zaposlenje u toku izvješt. mjeseca	
Tabela 9 Kvalifikaciona struktura	17
- Lica koja traže zaposlenje	
- Lica koja prvi put traže zaposlenje	
- Prijavljena lica koja traže zaposlenje u toku izvješt. mjeseca	
Grafikon 20	17
Grafikon 21	17
Tabela 10 Demobilisani vojni obveznici, članovi porodica poginulih boraca, ratni vojni invalidi, ostali invalidi – općinski biro	18
Tabela 11 Demobilisani vojni obveznici, članovi porodica poginulih boraca, ratni vojni invalidi, ostali invalidi - kvalifikaciona i polna struktura	18
Tabela 12 Registrovana nezaposlenost – općinski biro	19
Tabela 13 Registrovana nezaposlenost i zapošljavanje u KS	19
Tabela 14 Pregled broja izdatih radnih dozvola stranim državljanima i licima bez državljanstva prema stepenu stručne spreme	19
Tabela 15 Posredovanje u zapošljavanju u septembru/rujnu 2006.	20
<i>Socijalna i materijalna sigurnost nezaposlenih</i>	
Tabela 16 Kanton Sarajevo - općinski biro	21
Korisnici novčane naknade i zdravstvenog osiguranja	
Tabela 17 Korisnici novčane naknade i zdravstvenog osiguranja, kvalifikaciona i polna struktura	21
Tabela 18 Pregled broja pozitivnih rješenja za ostvarivanje prava po osnovu člana 31.	21
Grafikon 22	22
Grafikon 23	22
Grafikon 24	23
Grafikon 25	23
Grafikon 26	23
Prilozi	24
Metodološka objašnjenja	70
Adresar	71
Molimo korisnike Biltena da prilikom upotrebe podataka navedu izvor	

Zapošljavanje i nezaposlenost po evidenciji Javne ustanove «Služba za zapošljavanje Kantona Sarajevo» Sarajevo septembar/rujan 2006. godine

Prema podacima Federalnog zavoda za statistiku u avgustu/kolovozu 2006. godine na području Kantona Sarajevo bilo je **zaposleno** 95.472 radnika, što je u odnosu na ukupan broj zaposlenih u julu/srpnju 2006 godine više za 100 ili 0,10% . U privredi je zaposleno 53.973 ili 56,53 %, a u neprivredi 41.499 ili 43,47 %.

Sa evidencije Javne ustanove «Služba za zapošljavanje Kantona Sarajevo» u septembru/rujnu 2006. godine **zaposleno je 1.052** lica, što je za 320 lica više u odnosu na avgust/kolovoz 2006. godine. Poslodavci su u istom mjesecu dostavili 181 prijavu o slobodnim radnim mjestima i potrebe za novim zaposlenicima, što je za 35 prijave manje u odnosu na prethodni mjesec. U septembru/rujnu 2006. na osnovu dostavljenih prijava o slobodnim radnim mjestima i potreba za novim zaposlenicima zaposleno je 482 lica što je u odnosu na prethodni mjesec više za 127 lica.

U septembru/rujnu 2006. godine biroima za zapošljavanje, organizacije - poslodavci podnijeli su 248 **prijava o prestanku radnog odnosa** po svim osnovama utvrđenim Zakonom o radu. U skladu sa Zakonom o posredovanju u zapošljavanju i socijalnoj sigurnosti nezaposlenih osoba, biroi za zapošljavanje su u toku septembra/rujna 2006. godine **brisali sa evidencije 1.747** lica ili 2,55 % od ukupnog broja registrovanih nezaposlenih lica, a u odnosu na prethodni mjesec više za 358 lica.

Treba istaći da se ažuriranje evidencija vrši kontinuirano.

Tokom septembra/rujna 2006. godine **prijavljeno je na evidenciju** službe za zapošljavanje 1.883 lica, što je u odnosu na avgust/kolovoz 2006. godine više za 283 lica. Od ukupnog broja novoprijavljenih lica prijavljeno je 1.512 stručnih lica ili 80,30% i 371 nestručnih lica ili 19,70%. Posmatrano po biroima za zapošljavanje, najveći broj prijavljenih lica evidentiran je u Novom Gradu 509 ili 27,03 %, Ilidži 305 ili 16,20%, Novom Sarajevu 298 ili 15,83 %, Centru 202 ili 10,73%, Starom Gradu 176 ili 9,35 %, Hadžićima 134 ili 7,12% itd.

Krajem septembra/rujna 2006. godine u Kantonu Sarajevo na evidenciji Javne ustanove «Služba za zapošljavanje Kantona Sarajevo» **registrovano je 68.430 nezaposlenih lica**, što je više za 136 lica ili 0,20 % u odnosu na avgust/kolovoz 2006. godine. Učešće **žena** u ukupnom broju lica koja traže zaposlenje u septembru/rujnu 2006. godine iznosi 41.004 ili 59,92%. Posmatrano po općinskim biroima, najveći broj registrovanih nezaposlenih lica evidentiran je u Novom Gradu 18.954 lica ili 27,70%, Ilidži 10.744 ili 15,70%, Novom Sarajevu 8.528 ili 12,46 %, itd.

Učešće **stručnih** lica u ukupnom broju nezaposlenih iznosi 43.112 ili 63,00 %, od čega sa VSS 2.979 ili 4,35 %, VŠS 1.127 ili 1,65 %, SSS 18.524 ili 27,07 %, VKV 601 ili 0,88 % i KV 19.881 ili 29,05%, a **nestručnih** 25.318 ili 37,00 %, od čega NKV 24.234 ili 35,41%, PKV 555 ili 0,81% i NSS 529 ili 0,78%.

Broj lica koja **prvi put traže zaposlenje** je 32.810 ili 47,95 % od ukupnog broja registrovanih nezaposlenih lica, od toga je **stručnih lica** 19.048 ili 58,06 %, a **nestručnih** 13.762 ili 41,94%.

Od ukupnog broja registrovanih nezaposlenih lica u posmatranom periodu učešće **demobilisanih vojnih obveznika** iznosi 7.875 ili 11,51 %, **ratnih vojnih invalida** 1.667 ili 2,44%, **članova porodica poginulih boraca - šehida** 1.511 ili 2,21% i **ostalih invalida** (civilne žrtve rata, kategorizovana omladina i ostali) 832 ili 1,22%.

U skladu sa Zakonom o posredovanju u zapošljavanju i socijalnoj sigurnosti nezaposlenih osoba, u septembru/rujnu 2006. godine **novčanu naknadu** je koristilo 1.624 lica ili 2,37% od ukupnog broja evidentiranih nezaposlenih lica. Broj korisnika novčane naknade u septembru/rujnu 2006. godine veći je za 88 lica ili 5,73 % u odnosu na prethodni mjesec. **Zdravstvenu zaštitu** u istom periodu koristilo je 39.841 lica ili 58,22 % od ukupnog broja evidentiranih nezaposlenih i broj korisnika zdravstvene zaštite veći je za 569 lica ili 1,45% u odnosu na prethodni mjesec.

U septembru/rujnu 2006. godine izdate su 42 radne dozvole stranim državljanima i licima bez državljanstva. Od tog broja 7 radnih dozvola izdato je za lica sa VSS, 5 za lica sa VŠS, 28 za lica sa SSS i 2 dozvole za KV radnike.

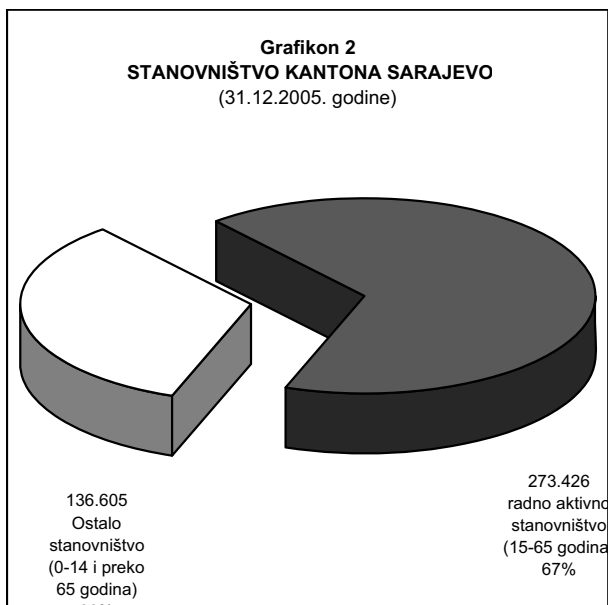
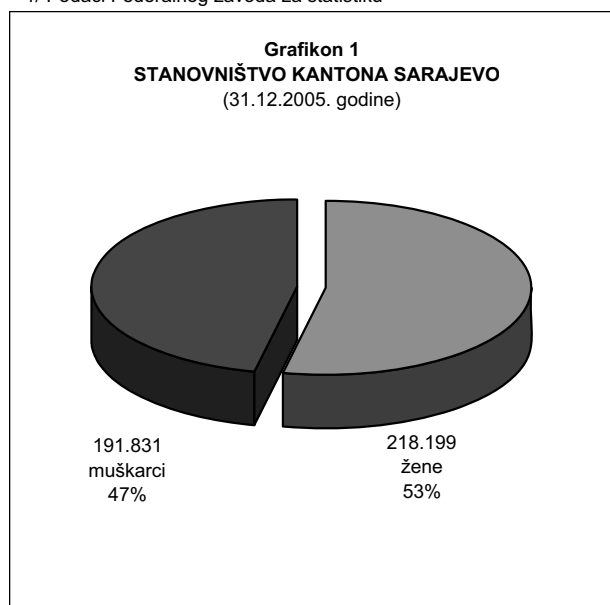
U septembru/rujnu 2006. godine izdato je 7 pozitivnih rješenja za ostvarivanje prava na uplatu doprinosa za PIO. Od tog broja 2 rješenja za lica sa SSS, 1 rješenje za lice sa NSS, 3 rješenja za lica sa KV i 1 rješenje za NKV radnika.

STANOVNIŠTVO, ZAPOSLENA LICA I REGISTROVANA NEZAPOSLENA LICA

Tabela 1

	STANOVNIŠTVO (31.XII. 2005.) ^{1/}				ZAPOSLENA LICA ^{1/} (31.VIII 2006.)	REGISTROVANA NEZAPOSLENA LICA (30.IX 2006.)	STOPA		% UČEŠĆA REGISTROV. NEZAPOSLE- LICA U BROJU RADNO AKTIVNOG STANOVN. (od 15 do 65)
	UKUPNO	Po godinama starosti					ZAPOSLENOSTI 6x100 4	NEZAPOSLENOSTI 7x100 6+7	
		0 - 14	15 - 65	65 i preko					
1	2	3	4	5	6	7	8	9	10
CENTAR	70.294	10.393	46.843	13.058	33.996	7.447	72,57	17,97	15,90
HADŽIĆI	21.958	4.436	14.740	2.782	3.017	5.725	20,47	65,49	38,84
ILIDŽA	48.291	11.004	30.273	7.014	9.692	10.744	32,02	52,57	35,49
ILIJAŠ	15.462	3.668	9.541	2.253	1.721	4.926	18,04	74,11	51,63
NOVI GRAD	119.883	19.421	82.798	17.664	15.756	18.954	19,03	54,61	22,89
NOVO SARAJEVO	73.381	10.139	48.602	14.640	18.916	8.528	38,92	31,07	17,55
STARI GRAD	38.000	6.003	25.638	6.359	9.522	6.505	37,14	40,59	25,37
VOGOŠĆA	20.575	4.218	13.615	2.742	2.577	5.193	18,93	66,83	38,14
TRNOVO	2.187	188	1.376	623	275	408	19,99	59,74	29,65
KANTON SARAJEVO - Ukupno	410.031	69.470	273.426	67.135	95.472	68.430	34,92	41,75	25,03
FEDERACIJA BIH	2.323.992	420.330	1.576.172	327.490	378.976	359.177	24,04	48,66	22,79
% UČEŠĆA KS U FBIH	17,64	16,53	17,35	20,50	25,19	19,05			

1/ Podaci Federalnog zavoda za statistiku



ZAPOSLENOST ^{1/}

Ukupno Kanton Sarajevo - općine

Tabela 2

avgust / kolovoz 2006. godine

	BROJ ZAPOSLENIH			INDEX	
	31.12.2005.	VII 2006.	VIII 2006.	VIII 2006.	VIII 2006.
				31.12.2005.	VII 2006.
KS UKUPNO	93.833	95.372	95.472	101,75	100,10
Hadžići	2.764	2.999	3.017	109,15	100,60
Iliđža	9.389	9.677	9.692	103,23	100,16
Ilijaš	1.679	1.718	1.721	102,50	100,17
Vogošća	2.441	2.580	2.577	105,57	99,88
Trnovo	216	275	275	127,31	100,00
UKUPNO GRAD	77.344	78.123	78.190	101,09	100,09
Centar	33.524	34.037	33.996	101,41	99,88
Novi Grad	15.453	15.686	15.756	101,96	100,45
Novo Sarajevo	18.801	18.865	18.916	100,61	100,27
Stari Grad	9.566	9.535	9.522	99,54	99,86

1/ Podaci Federalnog zavoda za statistiku

ZAPOSLENOST ^{1/}

Po područjima djelatnosti - Kanton Sarajevo

Tabela 3

avgust / kolovoz 2006. godine

PODRUČJE ^{1/}	BROJ ZAPOSLENIH			INDEX	
	31.12.2005.	VII 2006.	VIII 2006.	VIII 2006.	VIII 2006.
				31.12.2005.	VII 2006.
KS UKUPNO	93.833	95.372	95.472	101,75	100,10
A - Poljoprivreda, lov i šumarstvo	886	936	909	102,60	97,12
B - Ribarstvo	0	0	0	0,00	0,00
C - Rudarstvo	104	73	70	67,31	95,89
D - Prerađivačka industrija	12.231	12.450	12.513	102,31	100,51
E - Snabdijevanje el. energijom, gasom i vodom	3.682	3.742	3.773	102,47	100,83
F - Građevinarstvo	6.923	7.233	7.200	104,00	99,54
G - Trgovina	12.795	13.418	13.505	105,55	100,65
H - Ugostiteljstvo	4.118	3.600	3.597	87,35	99,92
I - Saobraćaj, skladištenje i veze	8.755	8.727	8.738	99,81	100,13
J - Finansijsko posredovanje	3.380	3.678	3.668	108,52	99,73
UKUPNO PRIVREDA	52.874	53.857	53.973	102,08	100,22
K - Poslovanje nekretninama iznajmljivanje i poslovne usl.	4.725	4.981	5.006	105,95	100,50
L - Javna uprava i odbrana; obavezno socijalno osiguranje	11.250	11.222	11.272	100,20	100,45
M - Obrazovanje	8.251	8.292	8.184	99,19	98,70
N - Zdravstvena i socijalna zaštita	7.681	7.843	7.863	102,37	100,26
O - Ostale javne, društvene, soc. i lične uslužne djelatnosti	6.679	6.792	6.789	101,65	99,96
P - Privatna domaćinstva sa zaposlenim licima	37	28	28	75,68	100,00
Q - Eksteritorijalne org. i tijela	1127	1138	1138	100,98	100,00
00 -Nerasp.po djelatnostima SKD	1209	1219	1219	100,83	100,00
UKUPNO NEPRIVREDA	40.959	41.515	41.499	101,32	99,96

1/ Prema standardnoj klasifikaciji djelatnosti

ZAPOSLENOST

U FEDERACIJI BOSNE I HERCEGOVINE PO KANTONIMA

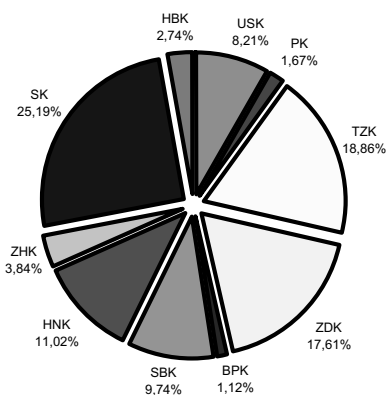
Tabela 3.1.

BROJ ZAPOSLENIH STANJE 31.VIII 2006. GODINE											
PODRUČJE / ¹	USK	PK	TZK	ZDK	BPK	SBK	HNK	ZHK	KS	HBK	FBIH
UKUPNO	31.122	6.317	71.470	66.745	4.242	36.898	41.759	14.566	95.472	10.385	378.976
A - Poljoprivreda, lov i šumarstvo	1.095	268	2.624	1.876	43	1.321	1.040	372	909	591	10.139
B - Ribarstvo	40	0	0	4	0	12	69	23	0	0	148
C - Rudarstvo	109	218	8.719	5.252	4	1.303	128	110	70	251	16.164
D - Prerađivačka industrija	7.594	909	16.743	20.174	1.340	11.315	7.215	2.539	12.513	2.126	82.468
E - Snabdijevanje el. energijom, gasom i vodom	840	282	2.757	2.234	139	1.291	2.705	490	3.773	267	14.778
F - Građevinarstvo	2.069	150	4.106	4.786	237	1.387	2.750	931	7.200	698	24.314
G - Trgovina	4.636	1.375	8.468	8.077	464	6.146	6.382	4.425	13.505	1.568	55.046
H - Ugostiteljstvo	1.401	177	1.879	2.374	151	1.376	1.844	348	3.597	432	13.579
I - Saobraćaj, skladištenje i veze	1.621	439	5.037	4.345	224	1.770	3.717	794	8.738	938	27.623
J - Finansijsko posredovanje	609	93	1.089	739	61	318	1.451	211	3.668	196	8.435
UKUPNO PRIVREDA	20.014	3.911	51.422	49.861	2.663	26.239	27.301	10.243	53.973	7.067	252.694
K - Poslovanje nekretninama, iznajmljivanje i poslovne usl.	510	99	1.320	1.740	63	297	1.394	333	5.006	60	10.822
L - Javna uprava i odbrana; obavezno socijalno osiguranje	3.307	999	5.147	4.561	686	3.048	4.277	1.557	11.272	1.099	35.953
M - Obrazovanje	3.521	663	6.652	5.545	364	3.303	3.637	1.329	8.184	898	34.096
N - Zdravstvena i socijalna zaštita	2.406	524	5.180	3.957	349	2.961	3.349	669	7.863	863	28.121
O - Ostale javne, društvene, soc. i lične uslužne djelatnosti	1.169	121	1.467	1.081	117	1.027	1.792	422	6.789	225	14.210
P - Privatna domaćinstva sa zaposlenim licima	0	0	0	0	0	0	4	13	28	0	45
Q - Eksteritorijalne org. i tijela	0	0	0	0	0	0	0	0	1.138	0	1.138
00 - Neraspoređeno po djel.SKD	195	0	282	0	0	23	5	0	1.219	173	1.897
UKUPNO NEPRIVREDA²	11.108	2.406	20.048	16.884	1.579	10.659	14.458	4.323	41.499	3.318	126.282

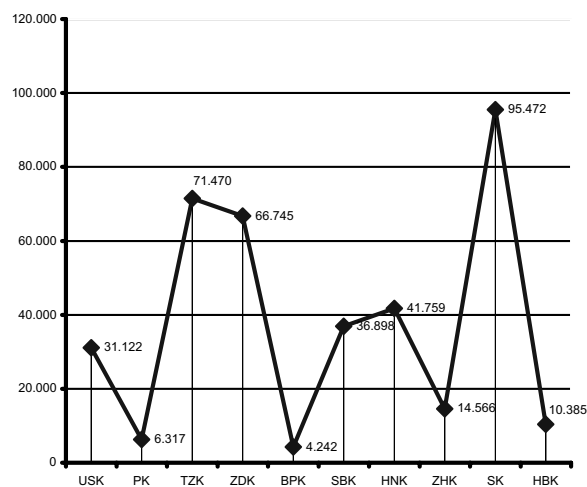
1/Prema standardnoj klasifikaciji zanimanja

2/ Nisu uključeni zaposleni u vojsci

Grafikon 3
ZAPOSLENOST U FBIH
stanje 31.08. 2006. godine



Grafikon 4
ZAPOSLENOST U FBIH - stanje 31.08. 2006. godine

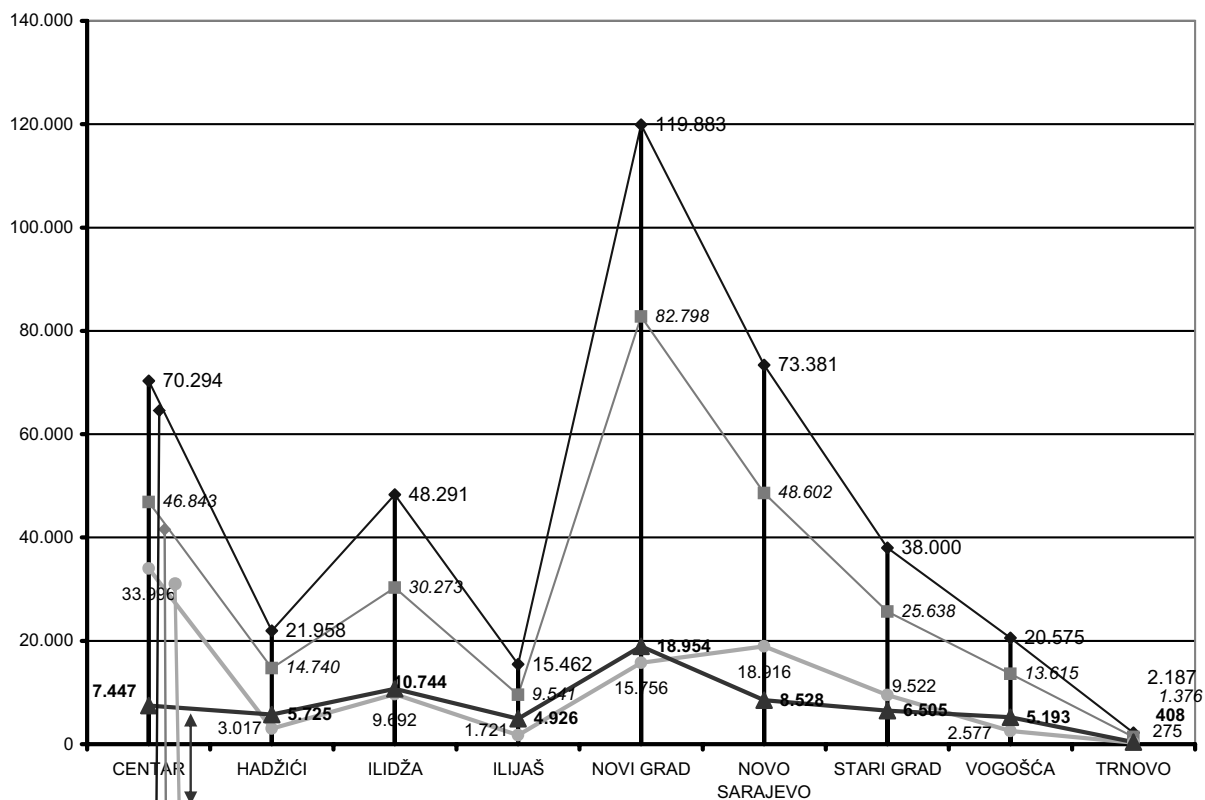


STANOVNIŠTVO, ZAPOSLENOST I REGISTROVANA NEZAPOSLENA LICA U KANTONU SARAJEVO

Tabela 3.2.

	CENTAR	HADŽIĆI	ILIDŽA	ILIJAS	NOVI GRAD	NOVO SARAJEVO	STARI GRAD	VOGOŠĆA	TRNOVO	KANTON SARAJEVO
Broj stanovnika Procjena (stanje 31.XII 2005.)	70.294	21.958	48.291	15.462	119.883	73.381	38.000	20.575	2187	410.031
Radno aktivno stanovništvo (15 - 65)	46.843	14.740	30.273	9.541	82.798	48.602	25.638	13.615	1376	273.426
Broj zaposlenih (Stanje 31.VIII 2006.)	33.996	3.017	9.692	1.721	15.756	18.916	9.522	2.577	275	95.472
Registrovana nezaposlena lica (Stanje 30.IX 2006.)	7.447	5.725	10.744	4.926	18.954	8.528	6.505	5.193	408	68.430

STANOVNIŠTVO, ZAPOSLENOST I REGISTROVANA NEZAPOSLENA LICA



Registrovana nezaposlena lica u KS (Stanje 30. 09. 2006. godine) 68.430

Broj zaposlenih u KS (Stanje 31.08.2006. godine) 95.472

Radno aktivno stanovništvo u KS (15 - 65 godina starosti) 273.426

Broj stanovnika u KS (Procjena stanja 31.XII 2005. godine) 410.031

ZAPOSLENOST U KANTONU SARAJEVO PREMA PODACIMA FEDERALNOG ZAVODA PIO/MIO PO PODRUČJIMA I ODJELJCIMA SKD

TABELA 3.3.

septembar / rujan 2006.godine

		II 2006	III 2006	IV 2006	V 2006	VI 2006	VII 2006	VIII 2006	IX 2006
A	Poljoprivreda, lov i šumarstvo	1086	1094	1101	1168	1155	1184	1228	1218
1	Poljoprivreda, lov i odgovarajuće uslužne djelatnosti	511	523	528	572	547	557	602	596
	Šumarstvo i šumarske usluge	575	571	573	596	608	627	626	622
B	Ribarstvo	0	0	0	0	0	0	0	0
5	Ribarstvo, mrijestilište i ribnjaci, usluge u ribarstvu	0	0	0	0	0	0	0	0
C	Rudarstvo	126	125	125	124	126	125	123	128
10	Vađenje ugljena i treseta	0	0	0	0	0	0	0	0
13	Vađenje ruda metala	0	0	0	0	0	0	0	0
14	Vađenje ostalih ruda i kamena	126	125	125	124	126	125	123	128
D	Prerađivačka industrija	14542	14717	14644	14712	14776	14757	14797	14916
15	Proizvodnja hrane i pića	4157	4215	4175	4199	4259	4255	4254	4311
16	Proizvodnja duhanskih proizvoda	426	422	422	419	416	413	411	434
17	Proizvodnja tekstila	407	405	407	409	411	389	406	408
18	Proizvodnja odjeće, dorada i bojenje krzna	376	361	328	320	320	321	323	312
19	Prerada kože, izrada galanterije i obuće	270	276	281	283	281	279	279	277
20	Prerada drveta i proizvodnja proizvoda od drveta, osim namještaja	628	627	628	627	625	625	649	659
21	Proizvodnja celuloze, papira i proizvoda od papira	40	40	40	40	41	40	39	39
22	Izdavačka i štamparska djelatnost	1785	1795	1781	1782	1776	1777	1765	1770
23	Proizvodnja koksa, naftnih derivata i nukl. goriva	0	0	0	0	0	0	0	0
24	Proizvodnja hemikalija i hemijskih proizvoda	720	736	734	739	739	740	737	751
25	Proizvodnja proizvoda od gume i plastičnih masa	362	373	377	391	391	391	399	410
26	Proizvodnja ostalih nemetalnih mineralnih proizvoda	674	699	709	723	725	715	722	721
27	Proizvodnja metala	395	394	392	390	382	381	378	383
28	Proizvodnja proizvoda od metala, osim mašina/strojeva	1419	1427	1430	1419	1417	1421	1412	1406
29	Proizvodnja mašina/strojeva i uređaja d.n.	617	621	627	632	632	646	646	647
30	Proizvodnja kancelarijskih mašina/strojeva i računara/komputera	214	217	220	224	220	220	218	224
31	Proizvodnja elektr.mašina/strojeva i aparata d.n.	325	328	329	329	329	330	341	353
32	Proizvodnja radio televizijskih i komunikacijskih aparata i opreme	18	18	18	18	18	18	17	16
33	Proizvodnja medicinskih, preciznih i optičkih instrumenata, satova	203	205	203	206	206	207	211	214
34	Proizvodnja motornih vozila, prikolica i poluprikolica	324	371	381	385	383	384	384	381
35	Proizvodnja ostalih prijevoznih sredstava	87	87	54	54	54	54	53	53
36	Proizvodnja namještaja, prerađivačka industrija.d.n.	884	887	890	901	926	926	925	917
37	Reciklaža	211	213	218	222	225	225	228	230
E	Snabdijevanje električnom energijom, gasom i vodom	3156	3171	3198	3208	2844	3101	3262	2442
40	Snabdijevanje električnom energijom gasom, parom i toplom vodom	2021	2022	2033	2040	1681	1932	2089	2092
41	Sakupljanje, prečišćavanje i distribucija vode	1135	1149	1165	1168	1163	1169	1173	350
F	Građevinarstvo	8628	8748	8884	9015	8443	8859	9151	9204
45	Građevinarstvo	8628	8748	8884	9015	8443	8859	9151	9204
G	Trgovina; popravak motornih vozila, motocikala te predmeta za vlastitu upotrebu i domaćinstvo	20589	20999	21070	21418	21547	21650	21951	22171
50	Trgovina motornim vozilima i motociklima, održavanje i popravak; trgovina na malo gorivima	2187	2192	2213	2222	2227	2203	2208	2227
51	Trgovina na veliko i posred. u trgovini, osim trgovine motornim vozilima	10474	10733	10696	11010	11108	11164	11255	11344
52	Trgovina na malo, osim trg. motor. vozil. i motoc., popr. predm. za vl. upot.	7928	8074	8161	8186	8212	8283	8488	8600
H	Ugostiteljstvo	4313	4417	4424	4442	4407	4395	4376	4374
55	Ugostiteljstvo	4313	4417	4424	4442	4407	4395	4376	4374
I	Saobraćaj, skladištenje i veze	9871	9939	9973	9991	10039	9860	10050	10089
60	Kopneni prevoz, cjevovodni transport	5452	5499	5512	5500	5500	5308	5508	5526
62	Vazdušni saobraćaj	83	83	83	83	93	93	93	93
63	Prateće i pomoćne djelatnosti u saobraćaju i djelatnost putničkih agencija	1342	1349	1355	1376	1390	1398	1381	1398
64	Poštanske aktivnosti i telekomunikacije	2994	3008	3023	3032	3056	3061	3068	3072

ZAPOSLENOST U KANTONU SARAJEVO PREMA PODACIMA FEDERALNOG ZAVODA PIO/MIO PO PODRUČJIMA I ODJELJCIMA SKD

TABELA 3.3. Nastavak

		II 2006	III 2006	IV 2006	V 2006	VI 2006	VII 2006	VIII 2006	IX 2006
J	Finansijsko posredovanje	4207	4307	4357	4380	4454	4387	4428	4456
65	Finansijsko posredovanje, osim osiguranja i penzijskih fondova	3377	3463	3489	3507	3547	3462	3508	3537
66	Osiguranje i penzijski/mirovinski fondovi, osim obaveznog socijalnog osiguranja	625	640	658	662	691	704	702	697
67	Pomoćne djelatnosti u finansijskom posredovanju	205	204	210	211	216	221	218	222
K	Poslovanje nekretninama, iznajmljivanje i poslovne usluge	8468	8593	8659	8771	8846	8900	8971	8997
70	Poslovanje nekretninama	657	664	665	682	686	696	700	699
71	Iznajmljivanje mašina i opreme, bez rukovaoca; iznajmljivanje predmeta za ličnu upotrebu i domaćinstvo	146	156	154	157	155	156	153	164
72	Računarske i srodne aktivnosti	632	637	648	653	669	675	688	703
73	Istraživanje i razvoj	623	616	619	617	601	602	598	593
74	Ostale poslovne djelatnosti	6410	6520	6573	6662	6735	6771	6832	6838
L	Javna uprava i odbrana; obavezno socijalno osiguranje	19656	19485	19624	19714	19770	19824	19825	19866
75	Javna uprava i odbrana; obavezno socijalno osiguranje	19656	19485	19624	19714	19770	19824	19825	19866
M	Obrazovanje	8453	8597	8643	8670	8657	8545	8359	8540
80	Obrazovanje	8453	8597	8643	8670	8657	8545	8359	8540
N	Zdrastvena i socijalna zaštita	8566	8594	8590	8638	8752	8789	8859	8887
85	Zdrastvena i socijalna zaštita	8566	8594	8590	8638	8752	8789	8859	8887
O	Ostale javne, društvene, socijalne i lične uslužne djelatnosti	8509	8624	8713	8762	8806	8896	8918	8913
90	Uklanjanje otpadnih voda, odvoz smeća i slično	1246	1249	1277	1274	1278	1311	1308	1322
91	Djelatnost organizacija na bazi učlanjenja, d.n.	1895	1939	1974	1994	1999	2002	1994	1984
92	Rekreativne, kulturne i sportske djelatnosti	3478	3533	3520	3529	3541	3578	3615	3595
93	Ostale uslužne djelatnosti	1890	1903	1942	1965	1988	2005	2001	2012
p	Privatna domaćinstva sa zaposlenim osobama	4	4	4	4	4	4	4	4
95	Privatna domaćinstva sa zaposlenim osobama	4	4	4	4	4	4	4	4
Q	Eksteritorijalne organizacije i tijela	1401	1418	1432	1441	1455	1449	1456	1463
99	Eksteritorijalne organizacije i tijela	1401	1418	1432	1441	1455	1449	1456	1463
	UKUPNO	121.575	122.832	123.441	124.458	124.081	124.725	125.758	125.668

*Izvor podataka: ERC ZIPO

ZAPOSLENOST U KANTONU SARAJEVO PREMA PODACIMA FEDERALNOG ZAVODA PIO/MIO PO OPĆINAMA

Tabela 3.4

septembar / rujan 2006. godine

	BROJ ZAPOSLENIH			INDEX	
	31.12.2005.	VIII 2006.	IX 2006.	IX 2006.	IX 2006.
				31.12.2005.	VIII 2006.
KS UKUPNO	120.943	125.758	125.668	103,91	99,93
Hadžići	2.956	2.932	2.948	99,73	100,55
Iliđža	12.212	13.292	13.413	109,83	100,91
Ilijaš	1.870	1.968	2.023	108,18	102,79
Vogošća	3.036	3.200	3.215	105,90	100,47
Trnovo	232	268	266	114,66	99,25
UKUPNO GRAD	100.637	104.098	103.803	103,15	99,72
Centar	41.123	41.542	41.662	101,31	100,29
Novi Grad	18.857	20.991	21.185	112,35	100,92
Novo Sarajevo	28.902	23.948	24.167	83,62	100,91
Stari Grad	11.755	17.617	16.789	142,82	95,30

*Izvor podataka: ERC ZIPO

**POSREDOVANJE JAVNE USTANOVE "SLUŽBA ZA ZAPOSŁJAVANJE KANTONA SARAJEVO"
SARAJEVO**

Kanton Sarajevo - općinski biro

Tabela 4

septembar / rujan 2006. godine

	Podnijete prijave o slob. rad. mjestima	Realizovane prijave	Zaposleni sa eviden. lica koja traže zapos.	Prestanci radnog odnosa
KS UKUPNO	181	482	1052	248
Hadžići	0	0	62	12
Ilidža	64	0	161	45
Ilijaš	23	0	39	19
Vogošća	2	0	89	23
Trnovo	0	0	8	2
UKUPNO GRAD	92	482	693	147
Centar	8	0	114	19
Novi Grad	33	294	294	74
Novo Sarajevo	46	188	188	34
Stari Grad	5	0	97	20

**POSREDOVANJE JAVNE USTANOVE
"SLUŽBA ZA ZAPOSŁJAVANJE KANTONA SARAJEVO" SARAJEVO**

Ukupno, učešće žena, indexi

Tabela 5

septembar / rujan 2006. godine

	UKUPNO		INDEX	ŽENE		INDEX
	VIII	IX	IX	VIII	IX	IX
	2006.	2006.	VIII	2006.	2006.	VIII
Podnijete prijave o potrebama za radnici.	216	181	83,80	11	32	290,91
Real. prijave o slobodn- im radnim mjestima	355	482	135,77	10	150	1500,00
Zapos. sa evidencije lica koja traže zapos.	732	1052	143,72	305	533	174,75
Prestan. rad. odnosa	202	248	122,77	99	128	129,29

REGISTROVANA NEZAPOSLENOST U KS

*Lica koja traže zaposlenje, lica koja prvi put traže zaposlenje i prijavljena lica u toku mjeseca ukupno
i po općinskim biroima*

Tabela 6

septembar / rujan 2006. godine

	Lica koja traže zaposlenje	Od kolone UKUPNO prvi put traže zaposlenje	Prijavljena lica koja traže zaposlenje - u toku izvještajnog mjeseca
KS UKUPNO	68.430	32.810	1.883
Hadžići	5.725	3.562	134
Ilidža	10.744	5.057	305
Ilijaš	4.926	3.175	120
Vogošća	5.193	2.780	126
Trnovo	408	202	13
UKUPNO GRAD	41.434	18.034	1.185
Centar	7.447	3.185	202
Novi Grad	18.954	8.560	509
Novo Sarajevo	8.528	3.404	298
Stari Grad	6.505	2.885	176

REGISTROVANA NEZAPOSLENA LICA U KS

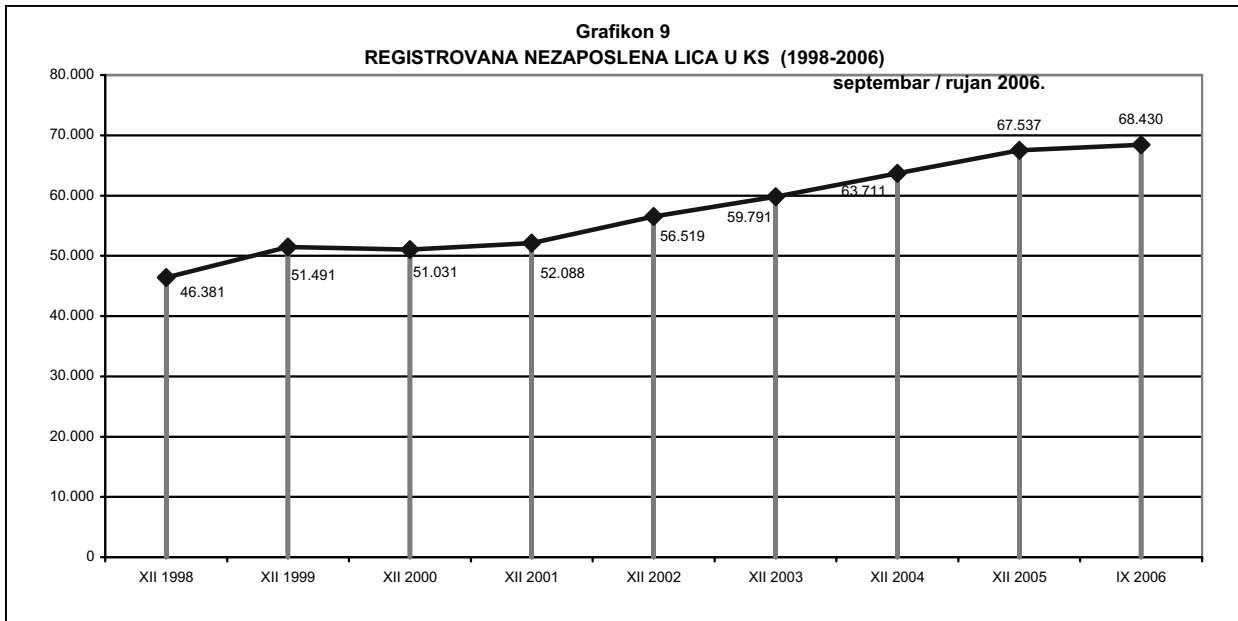
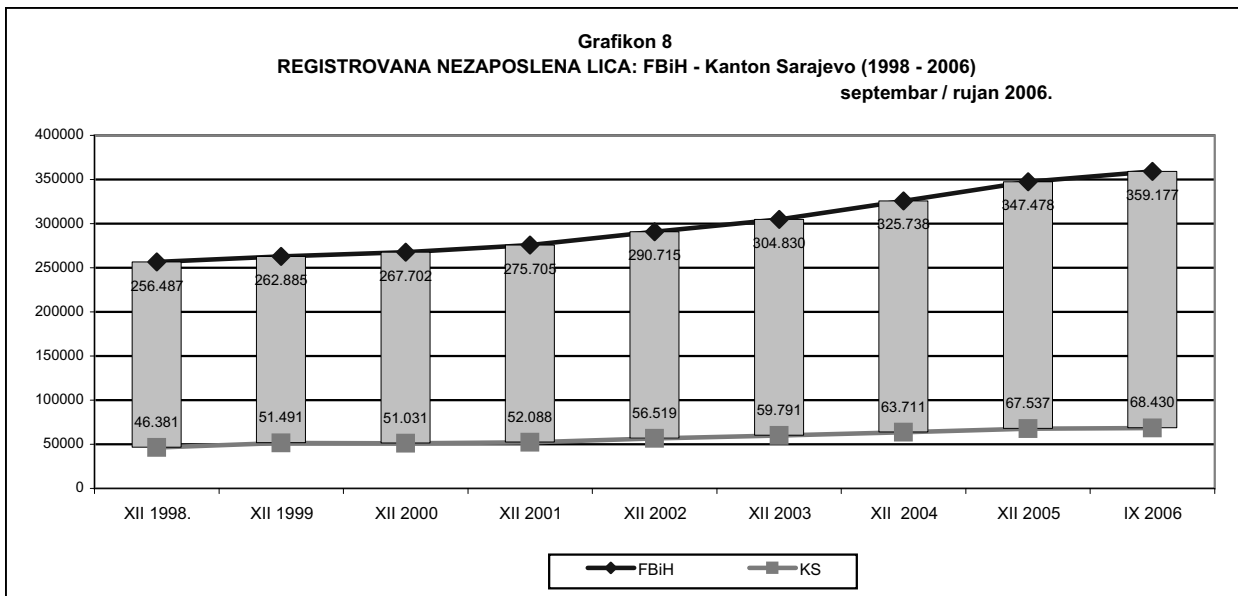
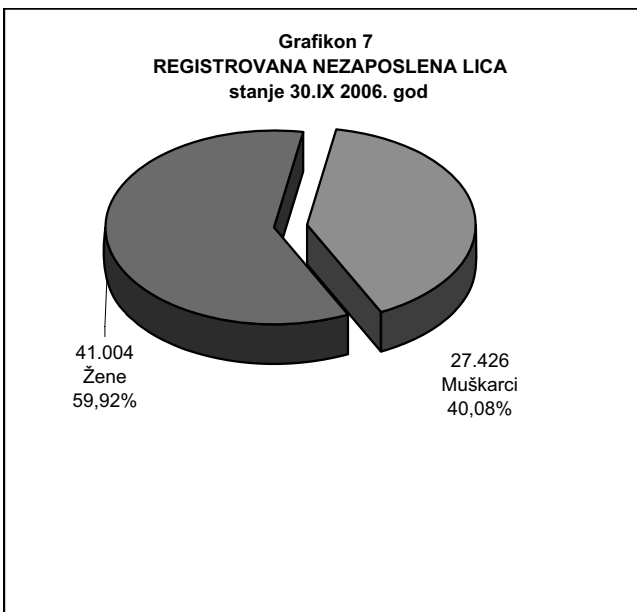
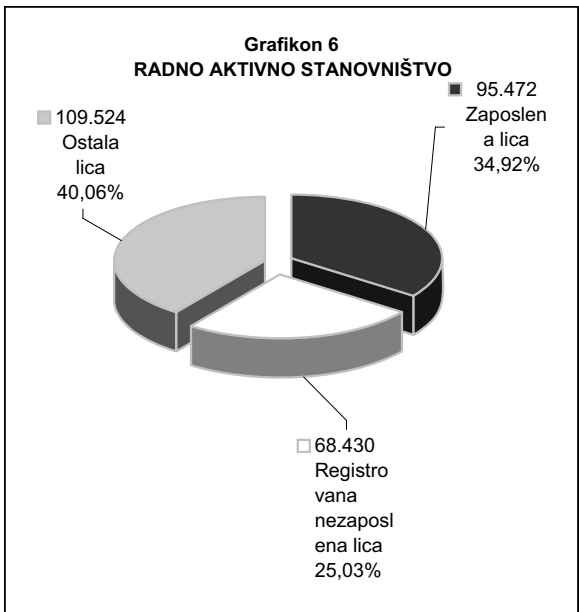
(po općinskim biroima, polu i kvalifikaciji)

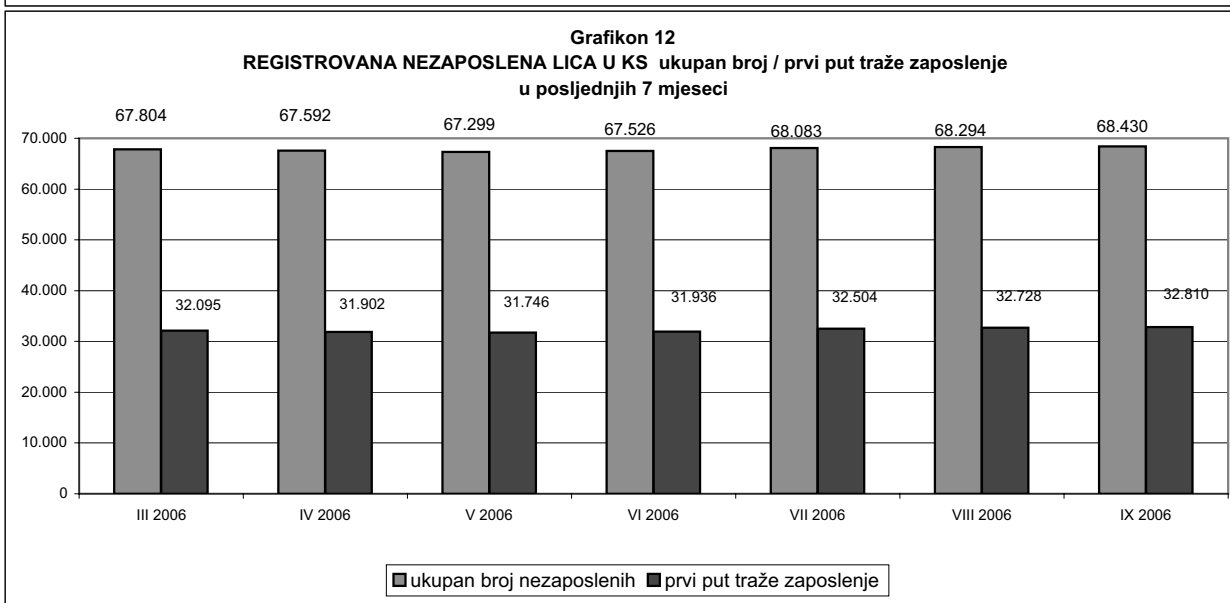
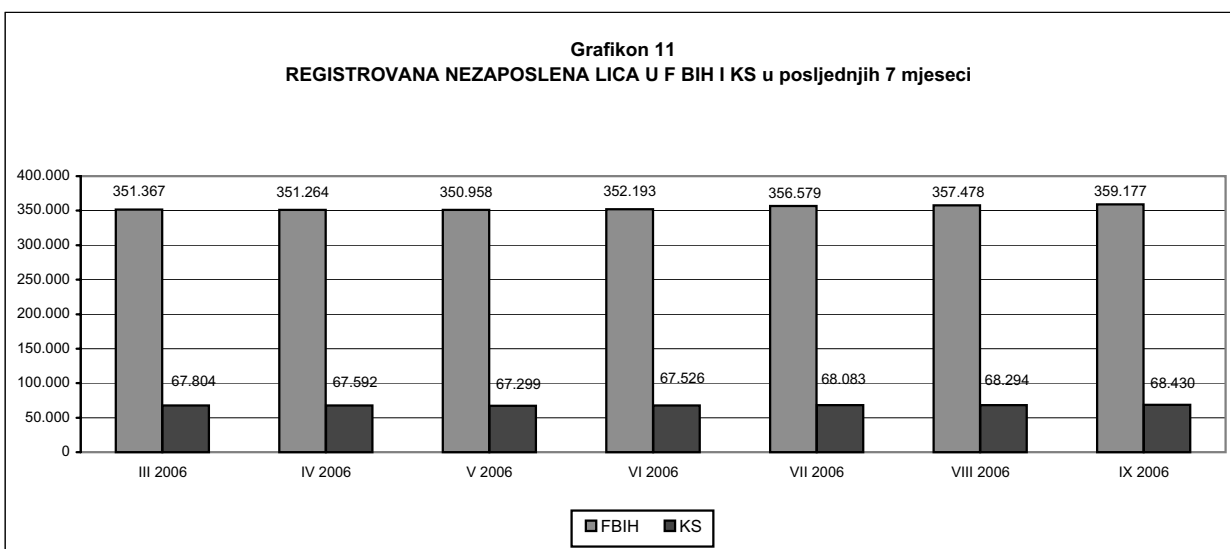
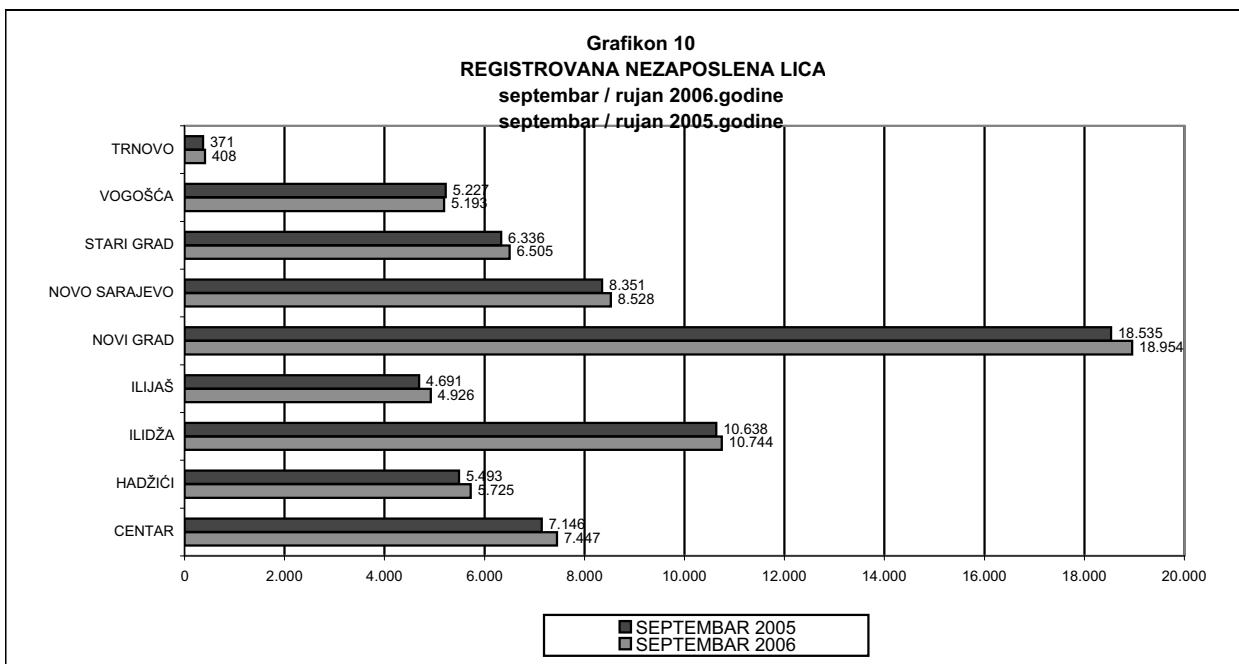
Tabela 7

		UKUPNO	CENTAR	HADŽIĆI	ILIDŽA	ILIJAS	NOVI GRAD	NOVO SARAJEVO	STARI GRAD	VOGOŠĆA	TRNOVO ¹⁾
Stanje	31. 12. 1998.	46.381	5.523	3.003	8.292	2.435	12.603	6.866	4.013	3.646	0
	31.12. 1999.	51.491	5.973	3.517	8.785	3.140	14.549	7.242	4.195	4.090	0
	31.12. 2000.	51.031	5.800	3.687	8.201	3.273	14.457	7.221	4.371	4.021	0
	31.12. 2001.	52.088	6.170	3.914	7.954	3.329	14.432	7.482	4.677	4.077	53
	31.12. 2002.	56.519	6.338	4.142	8.958	3.693	15.257	8.109	5.310	4.424	288
	31.12. 2003.	59.791	6.575	4.484	9.399	3.950	16.640	8.099	5.585	4.710	349
	31.12. 2004.	63.711	6.921	5.074	10.215	4.348	17.529	8.160	6.030	5.064	370
	31.12.2005.	67.537	7.372	5.590	10.706	4.749	18.646	8.488	6.317	5.289	380
	30.09.2006.	68.430	7.447	5.725	10.744	4.926	18.954	8.528	6.505	5.193	408

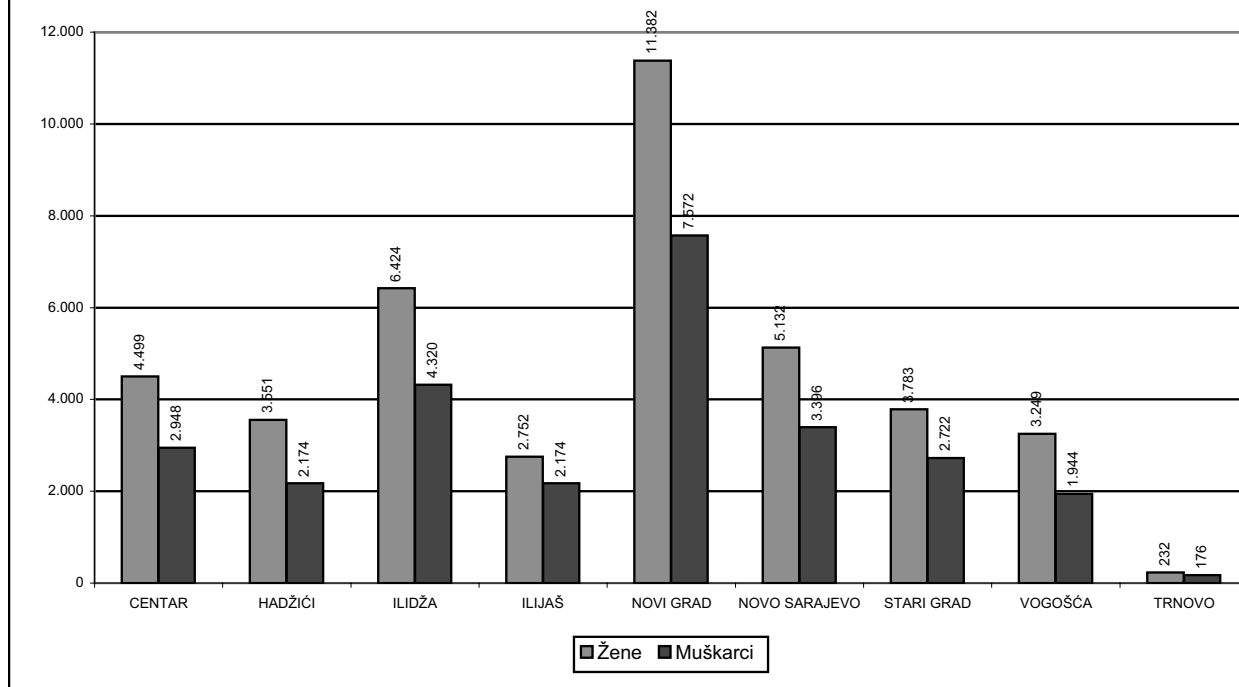
Stanje	31.03.2006.	67.804	7.427	5.621	10.770	4.775	18.693	8.443	6.423	5.258	394
	30.04.2006.	67.592	7.377	5.610	10.720	4.786	18.638	8.365	6.444	5.247	405
	31.05.2006.	67.299	7.360	5.590	10.659	4.774	18.532	8.323	6.439	5.206	416
	30.06.2006.	67.526	7.319	5.653	10.661	4.801	18.625	8.356	6.472	5.222	417
	31.07.2006.	68.083	7.406	5.685	10.738	4.838	18.762	8.527	6.494	5.221	412
	31.08.2006.	68.294	7.432	5.712	10.721	4.861	18.894	8.566	6.498	5.202	408
	30.09.2006.	68.430	7.447	5.725	10.744	4.926	18.954	8.528	6.505	5.193	408
	septembar / rujan 2006.										
UKUPNO	Ukupno	68.430	7.447	5.725	10.744	4.926	18.954	8.528	6.505	5.193	408
	Žene	41.004	4.499	3.551	6.424	2.752	11.382	5.132	3.783	3.249	232
NKV	Ukupno	24.234	2.127	2.692	4.069	2.390	6.385	2.151	1.960	2.218	242
	Žene	16.449	1.415	1.952	2.815	1.530	4.316	1.393	1.262	1.600	166
PKV	Ukupno	555	60	24	146	59	122	68	44	32	0
	Žene	267	25	18	72	28	68	24	15	17	0
KV	Ukupno	19.881	1.942	1.668	3.138	1.502	5.780	2.293	1.971	1.484	103
	Žene	8.953	899	725	1.343	627	2.678	1.107	869	673	32
VKV	Ukupno	601	64	30	137	33	155	84	44	52	2
	Žene	100	18	6	19	0	28	18	7	4	0
NSS	Ukupno	529	81	4	95	19	163	80	51	36	0
	Žene	513	76	4	91	18	162	77	49	36	0
SSS	Ukupno	18.524	2.330	1.218	2.722	847	5.220	2.948	1.989	1.195	55
	Žene	12.117	1.498	787	1.822	516	3.425	1.930	1.293	818	28
VŠS	Ukupno	1.127	171	27	155	21	302	263	133	53	2
	Žene	714	114	20	94	7	195	163	90	29	2
VSS	Ukupno	2.979	672	62	282	55	827	641	313	123	4
	Žene	1.891	454	39	168	26	510	420	198	72	4

1/ Evidencija nezaposlenih lica vođena je u Birou za zapošljavanje Ilidža do 2001. godine

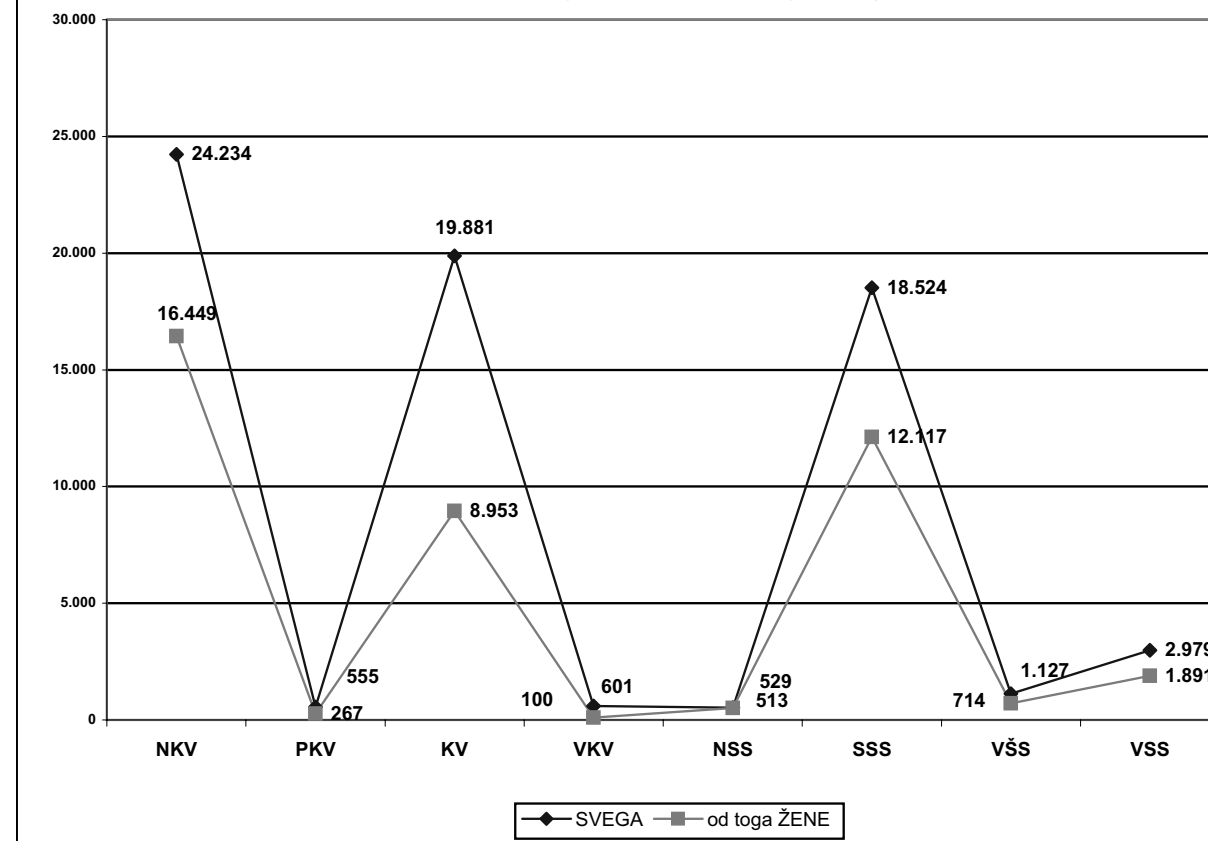


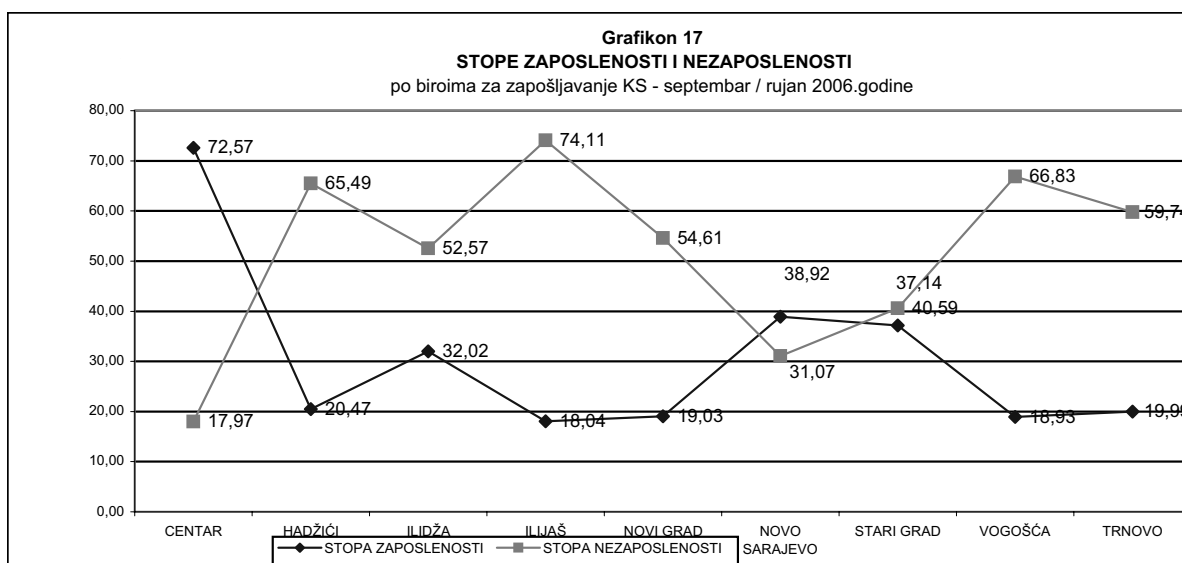
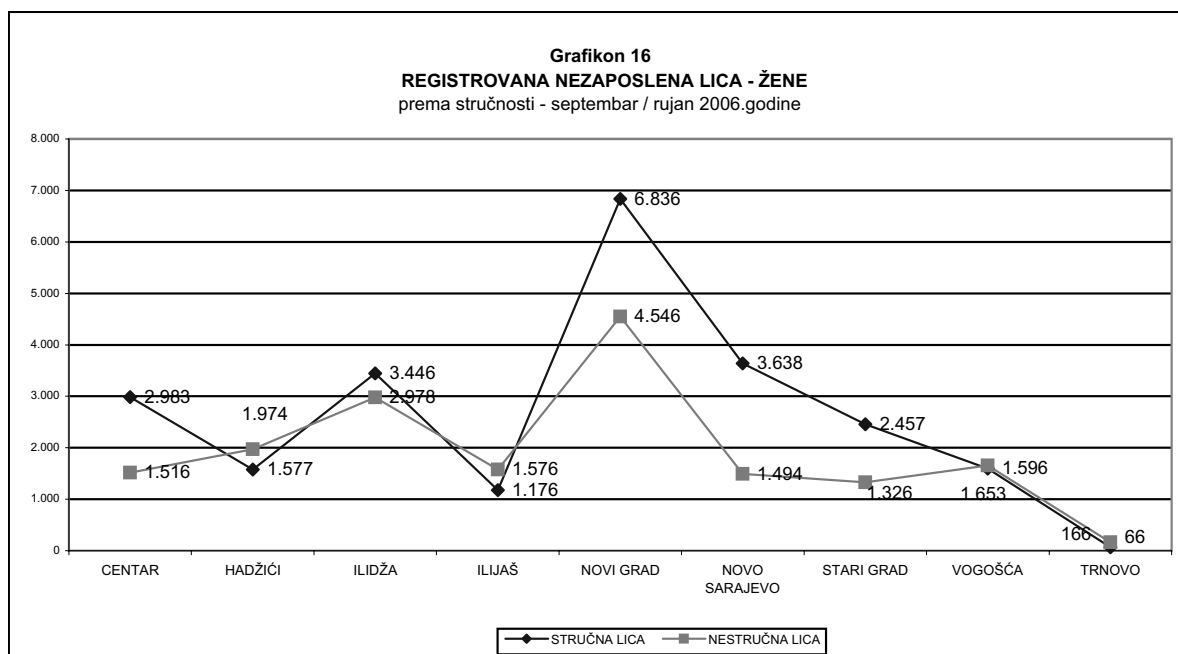
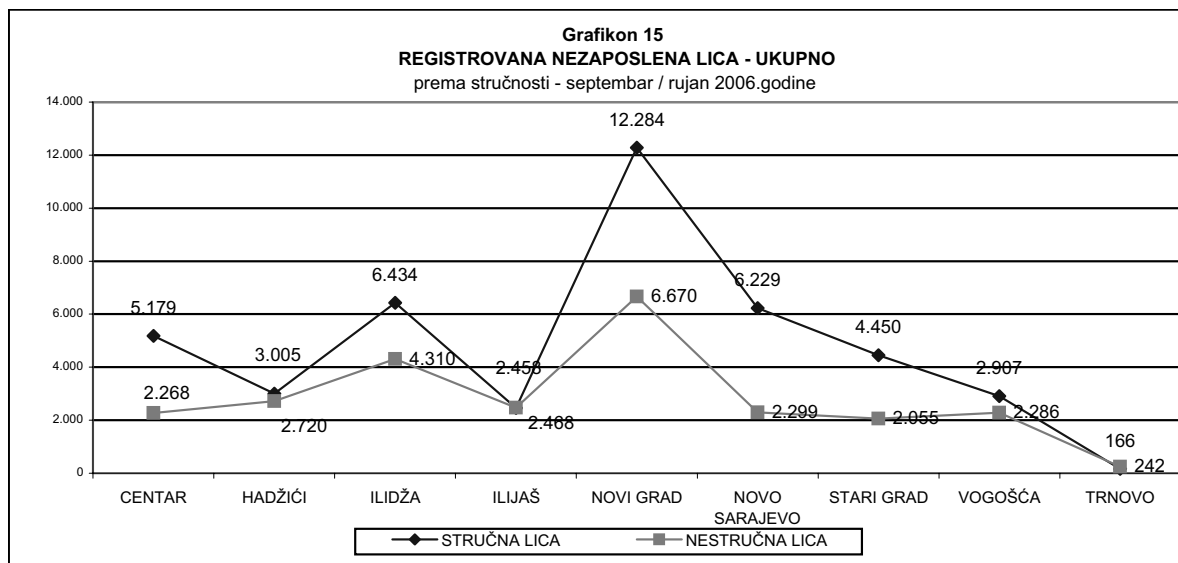


Grafikon 13
REGISTROVANA NEZAPOSLENA LICA - po polu
 septembar / rujan 2006.godine

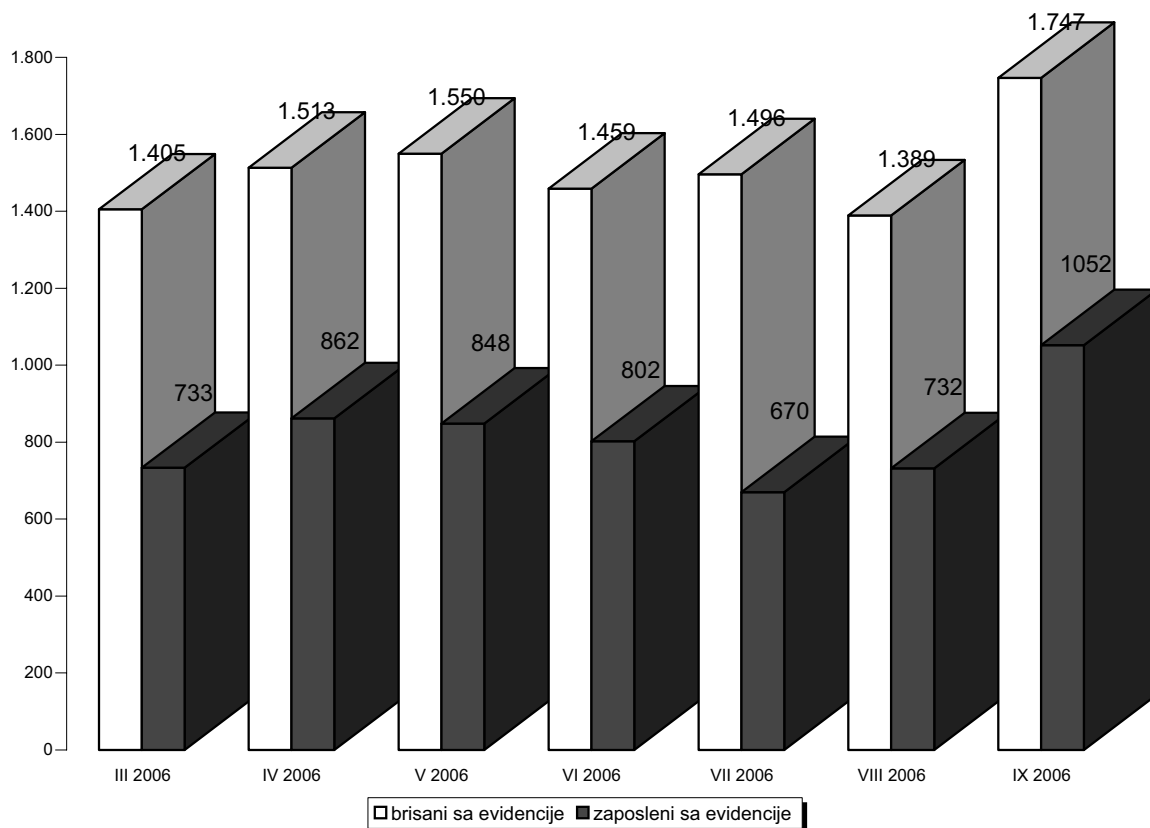


Grafikon 14
REGISTROVANA NEZAPOSLENA LICA
 prema kvalifikacionoj strukturi - septembar / rujan 2006.godine

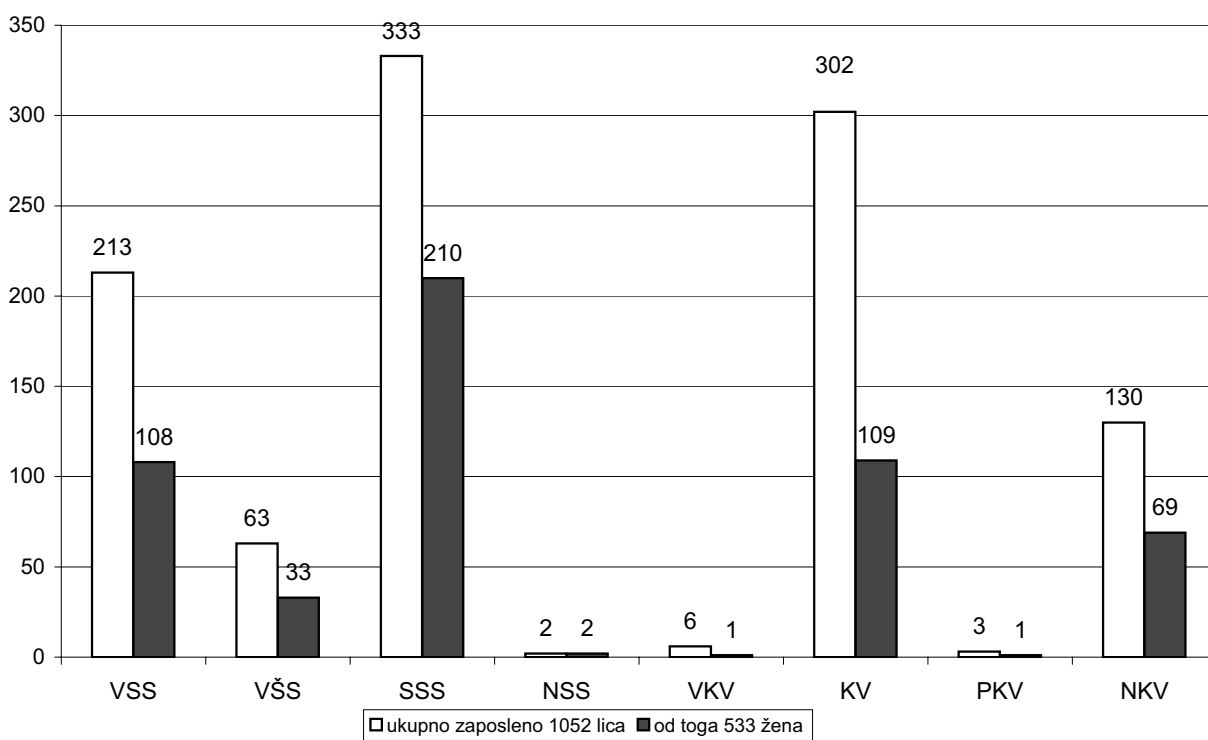




Grafikon 18
STRUKTURA BRISANIH I ZAPOSLENIH LICA SA EVIDENCIJE KS - u posljednjih 7 mjeseci



Grafikon 19
kvalifikaciona struktura lica zaposlenih s evidencije JU "Služba za zapošljavanje Kantona Sarajevo" - septembar / rujan 2006.godine



REGISTROVANA NEZAPOSLENOST U KS

Ukupno, učešće žena, indexi

Tabela 8

septembar / rujan 2006. godine

	UKUPNO		INDEX	ŽENE		INDEX
	VIII	IX	IX	VIII	IX	IX
	2006.	2006.	VIII	2006.	2006.	VIII
1. Lica koja traže zaposlenje	68.294	68.430	100,20	41.004	41.004	100,00
2. Od kolone UKUPNO prvi put traže zaposlenje	32.728	32.810	100,25	21.821	21.818	99,99
3. Prijavljena lica koja traže zaposlenje -u toku izvještaj. mj	1.600	1.883	117,69	826	940	113,80

REGISTROVANA NEZAPOSLENOST U KS

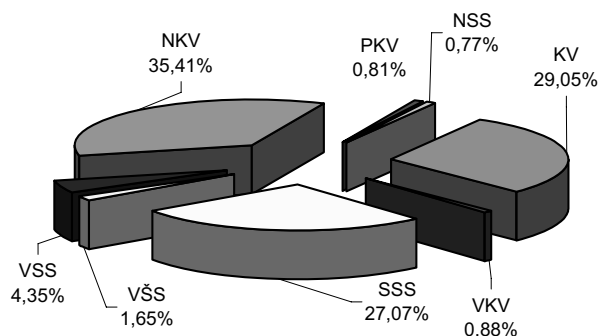
Kvalifikaciona struktura

Tabela 9

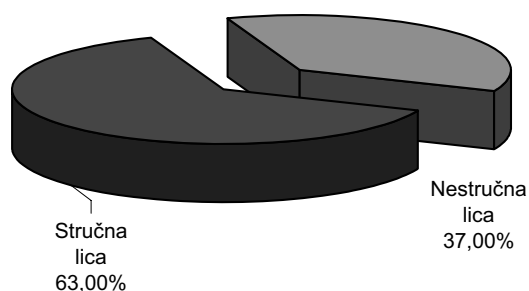
septembar / rujan 2006. godine

	Lica koja traže zaposlenje Ukupno	Od kolone - Ukupno prvi put traže zap.	Novoprijavljena lica koja traže zaposl. u toku izvještajnog mjeseca
UKUPNO	68.430	32.810	1.883
Stručna lica ukupno	43.112	19.048	1.512
KV	19.881	8.061	578
VKV	601	13	16
SSS	18.524	9.129	723
VŠS	1.127	318	34
VSS	2.979	1.527	161
Nestruč. lica ukupno	25.318	13.762	371
NKV	24.234	13.467	358
PKV	555	228	9
NSS	529	67	4

Grafikon 20.
Kvalifikaciona struktura registrovanih nezaposlenih lica - septembar / rujan 2006. godine



Grafikon 21.
Registrovana nezaposlena lica prema stručnoj spremi - septembar / rujan 2006. godine



REGISTROVANA NEZAPOSLENOST

*Demobilisani vojni obveznici, članovi porodica poginulih boraca-šehida,
ratni vojni invalidi, ostali invalidi - biro*

Tabela 10

septembar / rujan 2006. godine

	Demobilisani vojni obveznici	Članovi porodica poginulih boraca-šehida	Ratni vojni invalidi	Ostali invalidi
KS UKUPNO	7.875	1.511	1.667	832
Hadžići	592	165	84	33
Ilić	1.320	187	238	100
Ilijaš	348	114	66	32
Vogošća	612	249	129	45
Trnovo	99	17	19	5
Grad Sarajevo	4.904	779	1.131	617
Centar	758	123	185	130
Novi Grad	1.987	331	496	298
Novo Sarajevo	1.190	208	243	100
Stari Grad	969	117	207	89

REGISTROVANA NEZAPOSLENOST

*Demobilisani vojni obveznici, članovi porodica poginulih boraca-šehida,
ratni vojni invalidi, ostali invalidi - kvalifikaciona i polna struktura*

Tabela 11

septembar / rujan 2006. godine

	UKUPNO	UKUPNO			DEMOBIL.	ČL.šeh.por.	RVI	OSTALI invalidi
		VIII 2006.	IX 2006.	IX VIII	IX 2006.	IX 2006.	IX 2006.	IX 2006.
UKUPNO	UKUPNO	11.790	11.885	100,81	7.875	1.511	1.667	832
	žene	1.840	1.855	100,82	470	965	43	377
VSS	UKUPNO	164	158	96,34	97	35	16	10
	žene	36	33	91,67	5	20	1	7
VŠS	UKUPNO	121	122	100,83	89	8	18	7
	žene	22	21	95,45	8	8	2	3
SSS	UKUPNO	1.828	1.838	100,55	1.076	402	251	109
	žene	453	467	103,09	124	277	14	52
VKV	UKUPNO	326	328	100,61	259	5	56	8
	žene	2	4	-	0	3	0	1
KV	UKUPNO	4.364	4.423	101,35	2.978	480	631	334
	žene	481	479	99,58	124	213	8	134
Stručna lica	UKUPNO	6.803	6.869	100,97	4.499	930	972	468
	žene	994	1.004	101,01	261	521	25	197
NKV	UKUPNO	4.659	4.686	100,58	3.228	556	671	231
	žene	739	744	100,68	189	423	14	118
PKV	UKUPNO	285	288	101,05	127	9	20	132
	žene	76	76	100,00	8	6	1	61
NSS	UKUPNO	43	42	97,67	21	16	4	1
	žene	31	31	100,00	12	15	3	1
Nestručna lica	UKUPNO	4.987	5.016	100,58	3.376	581	695	364
	žene	846	851	100,59	209	444	18	180

REGISTROVANA NEZAPOSLENOST

Po općinskim biroima, učešće žena, indexi

Tabela 12

septembar / rujan 2006. godine

	UKUPNO		INDEX	ŽENE		INDEX
	VIII	XI	XI	VIII	IX	IX
	2006.	2006.	VIII	2006.	2006.	VIII
KANTON SARAJEVO						
UKUPNO	68.294	68.430	100,20	41.004	41.004	100,00
Hadžići	5.712	5.725	100,23	3.553	3.551	99,94
Iliđža	10.721	10.744	100,21	6.431	6.424	99,89
Ilijaš	4.861	4.926	101,34	2.709	2.752	101,59
Vogošća	5.202	5.193	99,83	3.253	3.249	99,88
Trnovo	408	408	100,00	231	232	100,43
Ukupno Grad	41.390	41.434	100,11	24.827	24.796	99,88
Centar	7.432	7.447	100,20	4.510	4.499	99,76
Novi Grad	18.894	18.954	100,32	11.339	11.382	100,38
Novo Sarajevo	8.566	8.528	99,56	5.189	5.132	98,90
Stari Grad	6.498	6.505	100,11	3.789	3.783	99,84

REGISTROVANA NEZAPOSLENOST I ZAPOSŁJAVANJE U KS

Tabela 13

septembar / rujan 2006. godine

	UKUPNO	P O P Ć I N A M A								
		Hadžići	Iliđža	Ilijaš	Vogošća	Trnovo	Centar	Novi Grad	Novo Sarajevo	Stari Grad
Ukupno registrovana nezaposlenost	68.430	5.725	10.744	4.926	5.193	408	7.447	18.954	8.528	6.505
Od ukupno reg.nezapos. prvi put traže zaposlenje	32.810	3.562	5.057	3.175	2.780	202	3.185	8.560	3.404	2.885
Prestanci rad. odnosa	248	12	45	19	23	2	19	74	34	20
Novoprijav. lica u toku mj	1.883	134	305	120	126	13	202	509	298	176
Brisani sa evidencije	1.747	121	282	55	135	13	187	449	336	169
Zaposleni sa evidenc.	1.052	62	161	39	89	8	114	294	188	97
Podnijete prijave o potr. za radnicima	181	0	64	23	2	0	8	33	46	5
- na neodr.	41	0	41	0	0	0	0	0	0	0
Realizovan. prijave potr.	482	0	0	0	0	0	0	294	188	0
- na neodr.	296	0	0	0	0	0	0	226	70	0
DVO	7.875	592	1.320	348	612	99	758	1.987	1.190	969
Čl.porodica pogin. borac.	1.511	165	187	114	249	17	123	331	208	117
RVI	1.667	84	238	66	129	19	185	496	243	207
Ostali inval.	832	33	100	32	45	5	130	298	100	89
Korisnici NN	1.624	121	226	30	62	9	207	542	247	180
Korisnici ZZ	39.841	2.888	5.184	2.761	2.833	163	4.470	11.856	5.567	4.119

PREGLED BROJA IZDATIH RADNIH DOZVOLA STRANIM DRŽAVLJANIMA I LICIMA BEZ DRŽAVLJANSTVA PO STEPENU STRUČNE SPREME

Tabela 14

septembar / rujan 2006. godine

	Stepen stručnog obrazovanja								
	Ukupno	VSS	VŠS	SSS	NSS	VKV	KV	PKV	NKV
UKUPNO	42	7	5	28	0	0	2	0	0
Žena	13	2	3	7	0	0	1	0	0

POSREDOVANJE U ZAPOŠLJAVANJU

Kanton Sarajevo - učešće žena, indexi

Tabela 15

septembar / rujan 2006.godine

	UKUPNO		INDEX	ŽENE		INDEX
	VIII 2006. god.	IX 2006. god.	IX 2006.	VIII 2006. god.	IX 2006. god.	IX 2006.
			VIII 2006.			VIII 2006.

Ponuda radne snage prema evidenciji biroa za zapošljavanje

Ukupna registrovana nezaposlenost	68.294	68.430	100,20	41.004	41.004	100,00
Od ukupne regist. nezaposlenosti prvi put traže zaposlenje	32.728	32.810	100,25	21.821	21.818	99,99
Od ukupne regist. nezaposlenosti demob.vojni obveznici	7.794	7.875	101,04	469	470	100,21
Od ukupne regist. nezaposlenosti čl.pog.boraca-šehidi	1.500	1.511	100,73	963	965	100,21
Od ukupne regist. nezaposlenosti ratni vojni Invalidi	1.663	1.667	100,24	43	43	100,00
Od ukupne regist. nezaposlenosti ostali invalidi	833	832	99,88	365	377	103,29

Promjene u evidenciji

Ukupno brisano sa evidencije	1.389	1.747	125,77	673	940	139,67
Zaposleni sa evidencije	732	1.052	143,72	360	533	148,06
Prestanak radnog odnosa u toku izvještajnog mjeseca	202	248	122,77	70	128	182,86
Novoprijavljena lica na evidenciju	1.600	1.883	117,69	826	940	113,80

MATERIJALNA I SOCIJALNA SIGURNOST NEZAPOSLENIH

Korisnici novčane naknade i zdravstvenog osiguranja

Tabela 16

septembar / rujan 2006. godine

	Korisnici novčane naknade			Korisnici zdravstvenog osiguranja	
	Ukupno	žene	Od Ukupno iz inostranstva	Ukupno	žene
KS UKUPNO	1.624	719	0	39.841	22.180
Hadžići	121	39	0	2.888	1.530
Iliđža	226	94	0	5.184	2.689
Ilijaš	30	9	0	2.761	1.321
Vogošća	62	28	0	2.833	1.588
Trnovo	9	0	0	163	69
Grad Sarajevo	1.176	549	0	26.012	14.983
Centar	207	102	0	4.470	2.709
Novi Grad	542	226	0	11.856	6.734
Novo Sarajevo	247	127	0	5.567	3.243
Stari Grad	180	94	0	4.119	2.297

MATERIJALNA I SOCIJALNA SIGURNOST NEZAPOSLENIH

Korisnici novčane naknade i zdravstvenog osiguranja - kvalifikaciona i polna struktura

Tabela 17

septembar / rujan 2006. godine

	KORISNICI NOV. NAKNADE		INDEKS	KORISNICI Z. ZAŠTITE		INDEX
	UKUPNO			VIII	IX	
	VIII 2006.	IX 2006.	VIII / IX	2006.	2006.	VIII 2006.
UKUPNO						
UKUPNO	1536	1624	105,73	39272	39841	101,45
žene	682	719	105,43	21934	22180	101,12
NKV						
UKUPNO	330	343	103,94	11180	11179	99,99
žene	133	149	112,03	6539	6546	100,11
PKV						
UKUPNO	11	10	90,91	349	352	100,86
žene	2	2	-	147	148	100,68
KV						
UKUPNO	595	629	105,71	12415	12708	102,36
žene	202	207	102,48	5348	5478	102,43
VKV						
UKUPNO	43	44	102,33	428	423	98,83
žene	6	6	-	78	76	97,44
NSS						
UKUPNO	2	2	100,00	341	343	100,59
žene	2	2	100,00	330	332	100,61
SSS						
UKUPNO	406	418	102,96	11602	11955	103,04
žene	240	237	98,75	7598	7777	102,36
VSS						
UKUPNO	34	36	105,88	802	777	96,88
žene	20	23	115,00	495	475	95,96
VSS						
UKUPNO	115	142	123,48	2155	2104	97,63
žene	77	93	120,78	1399	1348	96,35

PREGLED BROJA POZITIVNIH RJEŠENJA ZA OSTVARENJE PRAVA PO OSNOVU ČLANA 31.

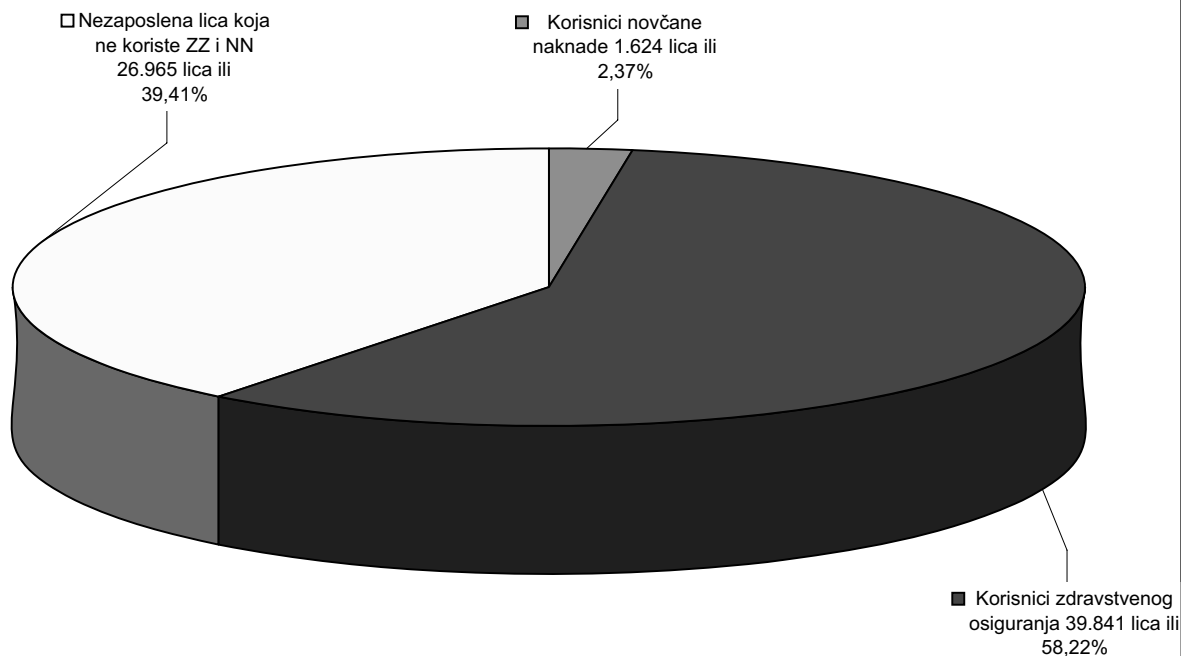
Ostvarenje prava na uplatu doprinosa za PIO

Tabela 18

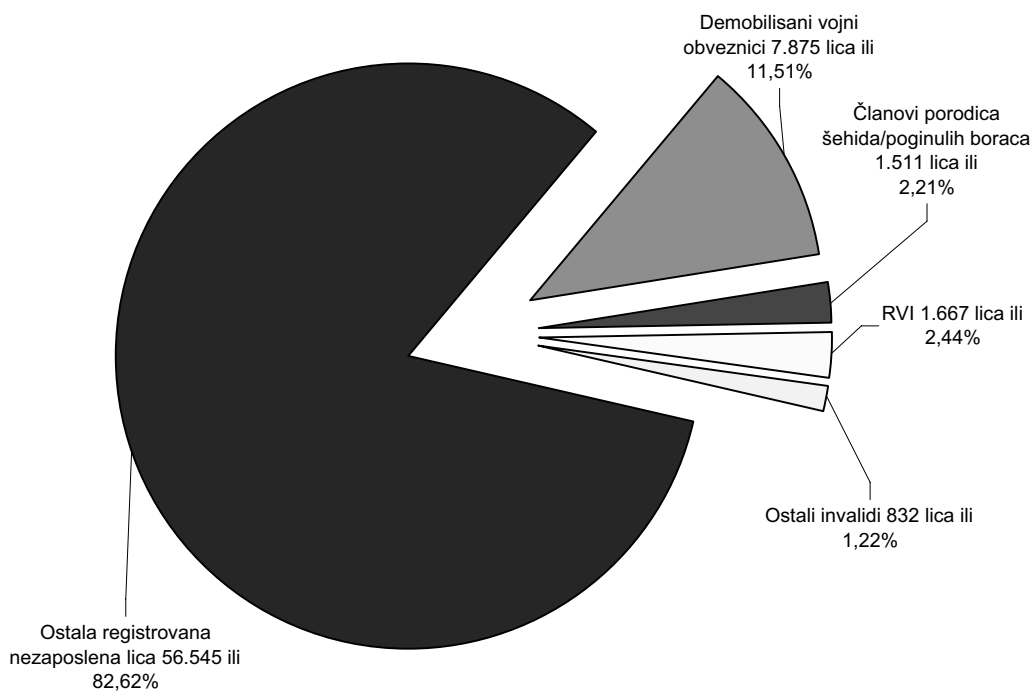
septembar / rujan 2006. godine

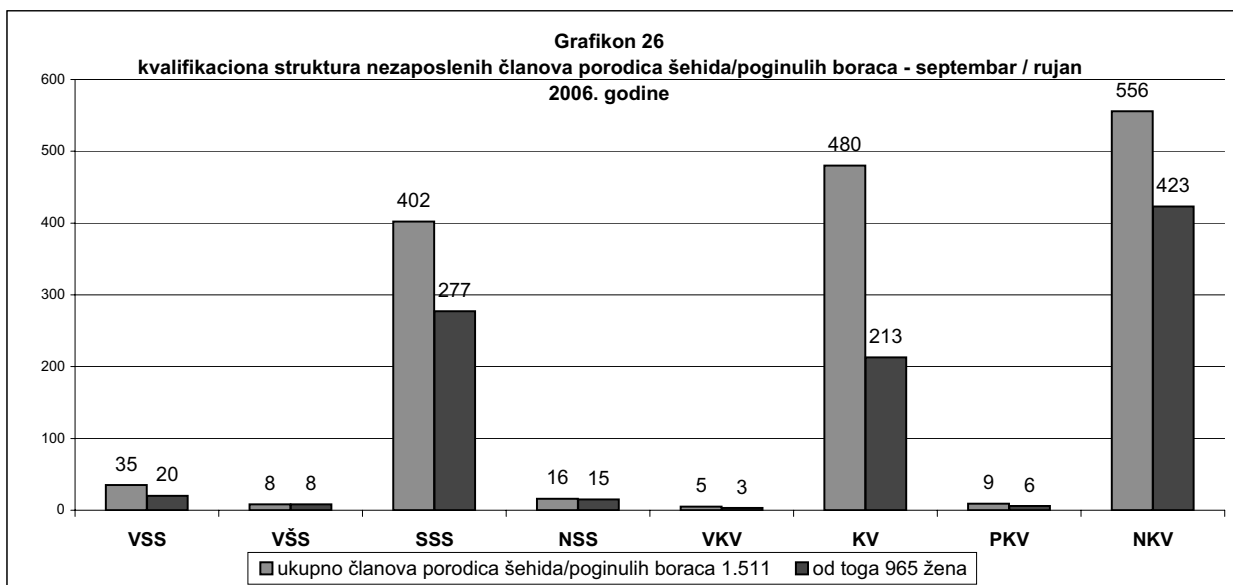
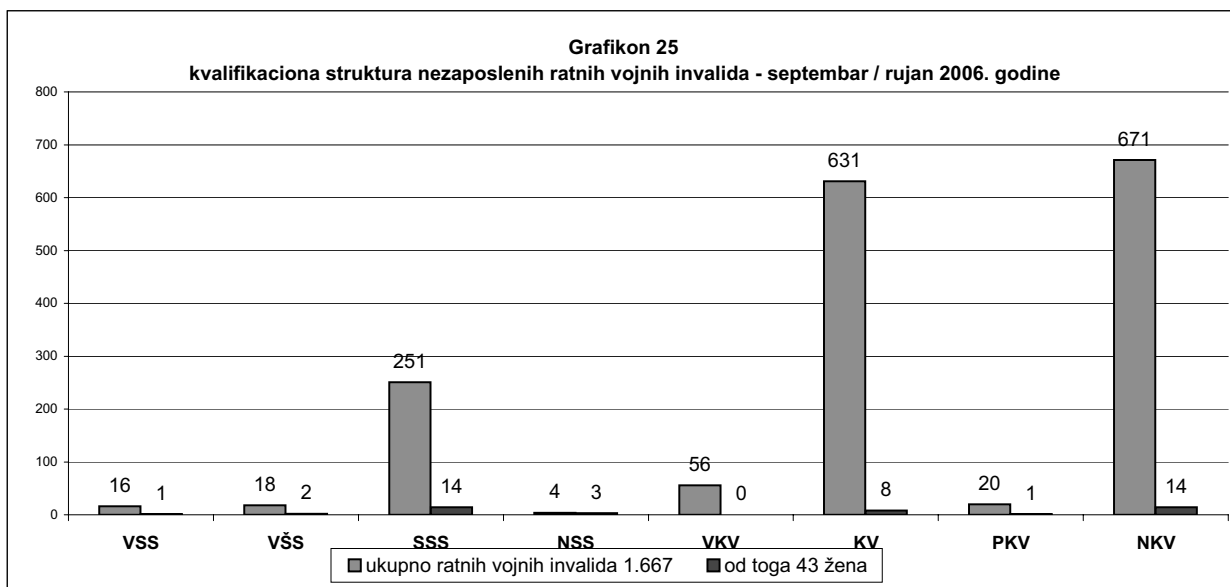
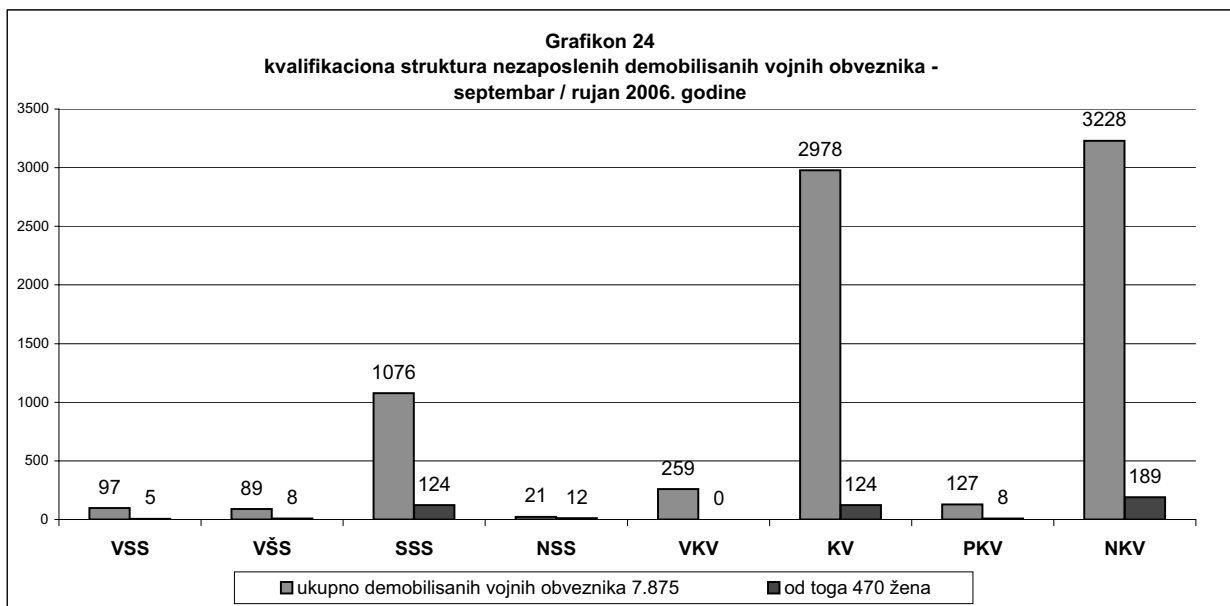
Član 31.	Stepen stručnog obrazovanja								
	Ukupno	VSS	VŠS	SSS	NSS	VKV	KV	PKV	NKV
UKUPNO	7	0	0	2	1	0	3	0	1
Žena	4	0	0	1	1	0	2	0	0

Grafikon 22
KORISNICI NOVČANE NAKNADE I ZDRAVSTVENOG OSIGURANJA
 septembar / rujan 2006. godine



Grafikon 23
Učešće demobilisanih vojnih obveznika, članova porodica šehida/poginulih boraca, RVI i ostalih invalida u ukupnoj registrovanoj nezaposlenosti - septembar / rujan 2006. godine





- PRILOZI -

P r i l o z i

Pregled broja nezaposlenih lica po zanimanjima stanje 30.09.2006. godine.	
Tabela 1.	26
Pregled broja registrovanih nezaposlenih lica po godinama starosti, polu i biroima na dan 30.09.2006. godine	
Tabela 2.	44
Pregled broja registrovanih nezaposlenih lica po godinama starosti, polu i kvalifikacionoj strukturi na dan 30.09.2006. godine	
Tabela 2.1.	45
Pregled broja registrovanih nezaposlenih lica po dužini čekanja na zaposlenje, po polu i biroima na dan 30.09.2006. godine	
Tabela 3.	46
Pregled broja registrovanih nezaposlenih lica po dužini čekanja na zaposlenje po polu i kvalifikacionoj strukturi na dan 30.09.2006. godine	
Tabela 3.1.	47
Pregled broja registrovanih nezaposlenih lica koja su bila zaposlena po godinama starosti i radnom stažu na dan 30.09.2006. godine	
Tabela 4.	48
Pregled broja registrovanih nezaposlenih lica koja su bila zaposlena po godinama starosti, radnom stažu i biroima na dan 30.09.2006. godine	
Tabela 4.1.	49
Pregled broja registrovanih nezaposlenih lica koja su bila zaposlena po dužini čekanja na zaposlenje na dan 30.09.2006. godine	
Tabela 5.	58
Pregled broja registrovanih nezaposlenih lica koja su bila zaposlena po dužini čekanja na zaposlenje i biroima na dan 30.09.2006. godine	
Tabela 5.1.	59
Pregled broja registrovanih nezaposlenih lica prema završenoj školi, fakultetu i biroima na dan 30.09.2006. godine	
Tabela 6.	68

P R E G L E D
NAJBROJNIJIH ZANIMANJA
na dan 30.09.2006. godine

T.1

NAZIV ZANIMANJA	UKUPNO	PPTZ*	Centar	Hadžići	Iliđža	Ilijaš	Novi Grad	Novo Sarajevo	Stari Grad	Vogošća	Trnovo
1	2	3	4	5	6	7	8	9	10	11	12
ZANIMANJA PROFILA I-II (PK – NS)											
Administrativni službenik	1									1	
Administrator	1						1				
Alatničar	2	1				1	1				
Armirač	1	1				1					
Autolakirer	7	3	2		1		2	1	1		
Autolimar	10	6	2		3		4	1			
Bolničar	1						1				
Brodovođa unutrašnje plovidbe	1				1						
Brusač metala	1					1					
Daktilograf	419	55	75	4	74	17	124	57	41	27	
Električar održavanja	1								1		
Elektrozavarivač	3							1	1	1	
Fakturista	1								1		
Industrijski livac	2					1		1			
Klesar	1					1					
Knjigovezac	10	10	2		1	1	6				
Knjigovođa	1		1								
Kondukter	1		1								
Konfekcionar	1					1					
Kopač rova	1					1					
Kozmetičar	1				1						
Kurir	1		1								
Limar	2	1	1					1			
Manevrist	1									1	
Manipulant u konfekcioniranju tekstila	17	6	1	3	4	2	5	2			
Mašinista	1						1				
Mašinobravar	1				1						
Mašinski pletač	4	2	2		1		1				
Mehaničar građevinskih mašina	1						1				
Metaloglođač	4	3	1			1		1		1	
Metalostrugar	7	7					5	1		1	
Moler - farbar	1	1							1		
Monter opreme za grijanje i hlađenje	2						1	1			
Obučar	7	4	1				4	1		1	
Optičar	2				1		1				
Pekar	2	2					1			1	
Pletač metalne užadi	1						1				
Policajac	1				1						
Pomoćni automehaničar	2	2			1				1		
Pomoćni bravar	34	11	5		10		10	6	3		
Pomoćni cvječar	8	8	1	3		1	2		1		
Pomoćni električar	1					1					
Pomoćni frizer	24	14	1	1	8	7	5			2	
Pomoćni instalater vodovoda i kanalizacije	8				3	1	2	1	1		
Pomoćni keramičar	4	1						2	1	1	
Pomoćni krojač podstave obuće	4	1		1		3					
Pomoćni krojač tekstila	111	60	8	11	31	8	23	13	6	11	
Pomoćni konobar	11	1			4		1	3	2	1	
Pomoćni kuhar	49	34	8		13	1	15	8	2	2	
Pomoćni moler	17	5	5		4	1	3	2	2		

NAZIV ZANIMANJA	UKUPNO	PPTZ*	Centar	Hadžići	Ilidža	Ilijaš	Novi Grad	Novo Sarajevo	Stari Grad	Vogošća	Trnovo
1	2	3	4	5	6	7	8	9	10	11	12
Pomoćni monter mašina	1					1					
Pomoćni proizvođač celuloze	1						1				
Pomoćni rudar	2			1		1					
Pomoćni trgovac	33	17	2	2	10	1	8	4	5	1	
Pomoćni vatrogasac	13	3	1		8				4		
Pomoćni zdravstveni radnik	2	2	1			1					
Pomoćni zidar	28		6		7	6	2	1	5	1	
Pripremač tekstilnih vlakana	1		1								
Proizvođač akumulatorskih kutija	3					2				1	
Pružni radnik	1					1					
Računarski operator	2	2			2						
Radnik na jedn.poslovima u tekstilnoj proizvo.	1					1					
Radnik za dostavu robe iz trgovina	2						1	1			
Rezač drveta	1					1					
Rukovalac građevinskim mašinama	2				1	1					
Rukovalac kranom	2				1		1				
Rukovalac lakih građevinskih mašina	8	1	1		2			3	1	1	
Rukovalac maš.i uređ. za proiz.keram.uređaja	3				3						
Rukovalac viljuškarnom	1					1					
Sekretarica	9	5			6				1	2	
Sitoštampar	1				1						
Slastičar	1								1		
Sobarica	1				1						
Stenodaktilograf	59	1			5		25	17	5	7	
Stočar	1	1	1								
Stolar	2				1	1					
Šivač	8	2			5	1	1	1			
Šivač tekstila	1	1				1					
Šumarski rasadničar	1			1							
Tapetar	13	11	1		1	1	5	2	2	1	
Tehnički crtač	41	3	8		8	2	13	6	3	1	
Telefonist	4	3			2		2				
Tesar	18	1	1		7	3	2	3	1	1	
Tkač	1								1		
Transportni radnik	1						1				
Vozač mašina za zemljane radove	1			1							
Vozač motornih vozila	2				1					1	
Vozač pokretne dizalice	1					1					
Vozač teretnog viljuškara	3				1			1	1		
Vozač teškog traktora	2	1			2						
Vrtljar za parkove	1				1						
Zavarivač	8	1			2		1	5			
Zavarivač plinom	1							1			
Zubozdravstveni asistent	1						1				
ZANIMANJA PROFILA III-IV (KV - VK)											
Administrator	87	23	26	1	18		10	20	5	7	
Alatničar	102	47	9	18	9	8	23	3	4	28	
Alatničar, majstor	13			1	4		3			5	
Aranžer	2	1		1	1						
Arhivski službenik	3						1	1	1		
Armirač	24	7		4	4	4	9		1	2	
Armirač i betonirac	8	3	2		3		3				
Autoelektričar	201	138	18	9	50	10	56	18	26	14	
Autoelektričar, majstor	3					1	1	1			

NAZIV ZANIMANJA	UKUPNO	PPTZ*	Centar	Hadžići	Ilidža	Ilijaš	Novi Grad	Novo Sarajevo	Stari Grad	Vogošća	Trnovo
1	2	3	4	5	6	7	8	9	10	11	12
Autolakirer	125	61	24	7	12	8	39	14	6	13	2
Autolimar	262	150	27	23	29	59	45	24	26	27	2
Autolimar, majstor	3	1			2					1	
Automehaničar	966	469	66	157	164	111	205	78	78	100	7
Automehaničar, majstor	37	1	3	1	12	2	11	2	2	4	
Aviomehaničar	3	1		1			1		1		
Betonirac	3	2	1	1		1					
Bolničar	3	1		1			1	1			
Bravar	905	315	58	109	135	145	237	85	52	77	7
Bravar, majstor	64	1	2	5	15	7	19	5	3	7	1
Brijač	1	1		1							
Brodobravar,specijalizirani	1			1							
Brusač metala	2					2					
Bušač, dubinski bušač	1					1					
Cvječar	133	102	18	9	23		44	14	21	3	1
Čuvar šume, lugar	41	20	2		16	9	11	1	1		1
Daktilograf	179	73	11	32	32	4	37	33	23	5	2
Dezinfektor	5	1	1	1			3				
Drvodjelja	1			1							
Drvorezbar	1			1							
Drvomodelar	9	4		9							
Eko higijeničar	1	1					1				
Ekonom skladištar	1								1		
Ekonomski službenik	14	1	3			1	9	1			
Električar održavanja	95	50	11	6	5	15	33	9	13	2	1
Elektroinstalater	173	76	14	22	27	8	50	15	26	9	2
Elektroinstalater, specijalizirani	11	1	2		1		7		1		
Elektroinstalater telek. vodova i instalacija	2	1		1	1						
Elektroinstalater za priključke i instalacije	1							1			
Elektromehaničar za mjerne instru.i sklopove	21	4	2	2	6		2	3	5	1	
Elektromehaničar	343	135	33	26	44	26	114	49	37	13	1
Elektromehaničar aparata za domaćinstvo	2	1					1	1			
Elektromehaničar aparata za domać.,majstor	1						1				
Elektromehaničar proizvodnih mašina	14	6			1		7	5		1	
Elektromehaničar proizvodnih mašina,spec.	1							1			
Elektromehaničar za elektroenergetiku	216	132	15		37	19	94	35	9	7	
Elektromehaničar za elektroenerget.,spec.	4				3	1					
Elektromehaničar za elektroenerg.postrojenja	6	5	1		1	2	1		1		
Elektromehaničar za željez. elektroenergetiku	25	14	2		2		14	5	1	1	
Elektromehaničar željezničke vuče i vozila	2	2	2								
Elektromonter	29	8	5	8	3	1	7	3	1	1	
Elektromonter energetskih mašina i uređaja	5	4	5								
Elektromonter za visoki napon	2	1		1			1				
Elektronamotač	6	4		4			1		1		
Elektronamotač, specijalizirani	1			1							
Elektroničar sa AOP	1		1								
Elektroničar za telekomunikacije	56	31	19	2	1		1	32	1		
Elektrozavarivač	15	2	1	1	2		6	3		2	
Elektrozavarivač, specijalizirani	3			1	1		1				
Fasader	2	1		1					1		
Finansijski administrator	3		1		1			1			
Fotograf	35	18	3	4	9		8	7	2	2	
Frizer	368	203	45	88	57	68	35	2	42	30	1
Frizer za muškarce	23	1	1		4	1	11	5			1

NAZIV ZANIMANJA	UKUPNO	PPTZ*	Centar	Hadžići	Ilidža	Ilijaš	Novi Grad	Novo Sarajevo	Stari Grad	Vogošća	Trnovo
1	2	3	4	5	6	7	8	9	10	11	12
Frizer za žene	60	10	5		4	2	22	22	2	3	
Frizer- vlasuljar	740	470	77	6	89	75	262	98	63	70	
Galvanizer	5		2	1	2						
Gipsar	1						1				
Građevinski bravar	5	1			5						
Građevinski poslovođa	10		1		3		5	1			
Grafičar pripremne proizvodnje, specijalizirani	1		1								
Grafičar slagrač – monter	2	2		2							
Grafičar za fotoslog i računarski slog, spec.	1		1								
Gumar	21	15	3		4	1	9	1	2	1	
Hemičar operator	102	47	8	2	17	3	45	19		8	
Hemijski čistač	12	6			5		5		1	1	
Hemijski laborant	87	42	10	2	12	9	17	12	19	6	
Hidroizolater	1		1								
Horizontalni metalobrusač	1							1			
Industrijski kalilac	1							1			
Industrijski livac	3					1				2	
Industrijski žicar	1						1				
Instalater gasovoda	4	3	1	1			2				
Instalater vodovoda i kanalizacije	208	88	14	33	26	39	45	11	20	14	6
Instalater vodovoda i kanalizacije, specijaliz.	6				1		1	1	2	1	
Instrumentalni optičar	1									1	
Izolater	1						1				
Izrađivač gornjih dijelova obuće	5	1	1		2		1			1	
Izrađivač hemijskih proizvoda	15	5	2		1		6	2	2	2	
Izrađivač kožne galanterije	6	2			1		3	1		1	
Kemigraf	11	2	4		1			6			
Keramičar	127	54	11	14	16	17	45	12	8	3	1
Keramičar – teracer - podopolagač	33	19	1		12	1	11	1	7		
Kinooperator	2						1		1		
Klesar	1	1				1					
Knjigoštampar	2						1		1		
Knjigovezac	62	27	5	5	11	2	20	7	8	4	
Knjigovezac, majstor	2		2								
Knjigovezac tvrdog uveza	1			1							
Knjigovodstveni operator na računaru	5		2		1		1		1		
Knjigovođa	62	13	10		13		15	14	5	5	
Knjigovođa zaliha	1	1							1		
Kobasičar	3	2		2						1	
Konditor	56	23			2		31	19		4	
Konduktar	1							1			
Konfektionar	608	256	53	28	111	35	225	57	45	53	1
Konfektionar tekstila – krojač	71	38	7	3	23	5	4	22		6	1
Konobar	535	199	52	26	89	12	191	79	61	24	1
Kontrolor pripreme i obrade podataka	5	1				2	1			2	
Kotlar	2	1							2		
Kovač	10	2		1	1	2	4	1	1		
Kozmetičar	123	61	16	5	16	1	45	23	12	5	
Kožar	15	8	1	1		8	3	1	1		
Kožni galanterist	6	3			4			1		1	
Krojač	519	190	48	167	50	15	184	18	8	26	3
Krojač, majstor	7			1			3	2		1	
Krojač muške odjeće, majstor	133	24	19	3	17		23	35	36		
Krojač krzna i kože	3	1					1	2			

NAZIV ZANIMANJA	UKUPNO	PPTZ*	Centar	Hadžići	Iliđa	Ilijaš	Novi Grad	Novo Sarajevo	Stari Grad	Vogošća	Trnovo
1	2	3	4	5	6	7	8	9	10	11	12
Krojač rublja, majstor	1							1			
Krojač tekstila	3	2	2			1					
Krojač ženske odjeće, majstor	114	28	1	2	17	4	6	32	52		
Krznar	10	3	1		2	4	2	1			
Kuhar	618	287	61	31	96	20	199	98	81	29	3
Kuhar specijalista	26	2	3	2	5		10	4	2		
Lakirer proizvedene robe	1	1		1							
Limar	79	25	8	17	12	2	22	10	5	3	
Limar, majstor	3						1	1	1		
Ložičar parnog kotla	1				1						
Ljevač metala	24	2			1	11	8	2	1	1	
Ljevački drvomodelar	1						1				
Ljevački kalupar	40	2	1		12	20	3	1	3		
Mašinista	24	6	3	2	4		8	4	1	2	
Mašinist generatora i gasnih stanica	5	1			1		2	1	1		
Mašinist motora SUS	2	2						2			
Mašinobravar	416	108	28	11	80	20	131	51	31	63	1
Mašinobravar, majstor	19			2	6	1	4	2	3	1	
Mašinovođa	5	1			2		2		1		
Mašinovođa za manevar dizelvučn. vozila	1				1						
Mašinski kovač	1			1							
Mašinski slovoslagač	2			1					1		
Mehaničar alatnih mašina	93	20	8	5	17	8	17	8	2	27	1
Mehaničar alatnih mašina, majstor	19		3	1	4	1	4	3	1	2	
Mehaničar audio i video tehnike	21	3			3	3	14		1		
Mehaničar audio i video tehnike, majstor	3						3				
Mehaničar bicikla	1			1							
Mehaničar brodskih mašina	1							1			
Mehaničar elektroničar	52	19	6		9	1	20	9	2	5	
Mehaničar elektroničar, specijalizirani	1							1			
Mehaničar elektronike proizvodnih mašina	5	3								5	
Mehaničar elektronskih signalnih uređaja	4	3			2					2	
Mehaničar građevinskih mašina	5	1	2	2						1	
Mehaničar konfekcijskih mašina	1					1					
Mehaničar medicinske elektronike	1	1							1		
Mehaničar metalurške opreme	2			2							
Mehaničar motocikla	1			1							
Mehaničar opreme za grijanje	6	1							6		
Mehaničar pletačkih mašina	3							2		1	
Mehaničar poljoprivredne mehanizacije	4	1		1	1	1		1			
Mehaničar postrojenja za punjenje i pako.	1						1				
Mehaničar procesne opreme	1			1							
Mehaničar pružnih vozila unutrašnjeg transpo.	4	2	1		1				2		
Mehaničar računarske elektronike	8	3					5	3			
Mehaničar rudarskih mašina	6	3	2		2			1		1	
Mehaničar šumske mehanizacije	1	1							1		
Mehaničar tekstilnih mašina	17		3		1	1	5	3	3	1	
Mehaničar tekstilnih mašina, specijalizirani	1							1			
Mehaničar telekomunikacijske opreme	1										1
Mehaničar telekomunikacijskih uređaja	158	100	12		22		90	3	20	10	1
Mehaničar uredskih mašina	4	2				1		1		2	
Mehaničar uređaja za mjerenje i regulaciju	7	4	1		3			2		1	
Mehaničar za elek.mjerenje i uređaje, spec.	3	2			1				2		
Mehaničar za energetskeelektron.ured.spec.	7	2			3	3			1		

NAZIV ZANIMANJA	UKUPNO	PPTZ*	Centar	Hadžići	Iliđža	Ilijaš	Novi Grad	Novo Sarajevo	Stari Grad	Vogošća	Trnovo
1	2	3	4	5	6	7	8	9	10	11	12
Mehaničar za hidrauliku, specijalizirani	7	5			2		3	1	1		
Mehaničar za rashladne i klimatizacij. uređaje	36	10	10		2	1	12	8	2	1	
Mehaničar za rashladne i klimat. uređaje, spec.	1						1				
Mesar	167	74	19	4	35	5	59	2	37	6	
Mesar, majstor	10		1			2	3	1	3		
Metalobrusač	124	24	8	10	35	7	20	6	3	34	1
Metalobrusač, specijalizirani	7				1		1			5	
Metaloglođač	207	56	17	42	45	6	51	24	10	11	1
Metaloglođač, specijalizirani	20		1	1	3	1	5	3	1	5	
Metalostrugar	787	243	62	70	165	92	172	82	50	90	4
Miner	1			1							
Mlinar žita	2	2		2							
Mljekar	11	4	1	1	1		4	1	2	1	
Moler	99	36	17	4	22	5	24	4	19	3	1
Moler – farbar	24	7	2		5	2	8	6		1	
Montažer u štamparstvu	11	2		5	1	2	3				
Monter mašina	1			1							
Monter opreme za grijanje i hlađenje	154	56	17	6	38	3	50	12	17	3	8
Monter opreme za grijanje i hlađenje, spe.	2						1	1			
Monter signalne elektronike, specijalizirani	2				1				1		
Monter telek. elektronike, specijalizirani	3		2		1						
Monter telekomunikacijskih mreža	4	1	2				2				
Mualim	1	1							1		
Neposredni izvršilac društvene samozaštite	11	2	2	1			6	1	1		
Njegovatelj bolesnika u kući	1	1					1				
Oblikovac metala	8	5				3		1		4	
Obradivač drveta, specijalizirani	2			1			1				
Obradivač konstrukcijskog željeza	2	1				2					
Obradivač metala toplinskim postupkom	1										1
Obučar	88	32	10	5	11	11	26	9	8	8	
Obučar, majstor	1		1								
Ofset mašinist	4		1				3				
Ofset štampar	4		1		1		1			1	
Operator računara za tekst	1							1			
Operater sistema na računarskom sistemu	1									1	
Operator za pripremu obrade podataka	13	4	4		1		5		3		
Operator za unos podataka	4	3						4			
Oplemenjivač tekstila	7		2		1		4				
Optičar	174	77	18	4	13	3	80	31	18	5	2
Opravnik u drumskom saobraćaju	6		2				4				
Oštrač alata	1								1		
Paritelj drveta	1				1						
Parketar	3			1			1	1			
Pekar	79	47	5	1	1		65	1	5	1	
Pekar, majstor	1						1				
Peradar	1	1					1				
Pirotehničar	9	3					1	4	1	3	
Pivar	4	1	1			1	2				
Pletač	96	39	8	4	27		38	10	5	3	1
Pletač metalne užadi	16	3	6	1	4		4			1	
Plinski i vodoinstalater	43	25	9	2	13	1	1	8	8		1
Pogonski električar	30	5	1		11		4	9	1	4	
Policajac	2		1					1			
Poljoprivredni traktorist	1			1							

NAZIV ZANIMANJA	UKUPNO	PPTZ*	Centar	Hadžići	Ilidža	Ilijaš	Novi Grad	Novo Sarajevo	Stari Grad	Vogošća	Trnovo
1	2	3	4	5	6	7	8	9	10	11	12
Pomoćni cvječar	1	1			1						
Pomoćni krojač tekstila	1	1						1			
Pomoćni kuhar	3	3						1	2		
Pomoćni proizvođač celuloze	7	4			3		3	1			
Portir	1						1				
Poslovoda građevinskozanatskih radova	1									1	
Precizni mehaničar	232	90	22	4	44	3	76	25	48	8	2
Prerađivač mesa i mlijeka	82	68	13	1	9	1	24	30	2	2	
Prerađivač voća i povrća	113	62	12	9	11	2	44	18	13	3	1
Prerađivač mlijeka, specijalizirani	4	2		1		3					
Prerađivač žita, brašna i šećera	112	59	21	4	37	1	12	18	2	16	1
Prešač metala	25	9	2	1	4	3	5	1		9	
Pripremač tekstilnih vlakana	58	26	7	2	7	3	20	6	6	7	
Prodavač	3944	1433	445	277	564	294	1153	471	424	298	18
Prodavač putničkih karata	2	1							2		
Proizvođač alkoholnih pića	6	4					3		1	2	
Proizvođač bezalkoholnih pića	8	4	1	3			2		2		
Proizvođač duhanskih proizvoda	18	12	2	2	6		2		5		1
Proizvođač furnira i drvenih ploča	15	6	1	1	8		3		1	1	
Proizvođač gume i plastike	7	2			1	1		4		1	
Proizvođač industrijskog bilja	21	9				1	14	3	3		
Proizvođač jestivih ulja	3	2	1	1					1		
Proizvođač šećera	2	2	1	1							
Proizvođač vatrostalnog materijala	1						1				
Računarski operator	1				1						
Radnik na kontinuiranom kuhu drveta	1				1						
Radnik na održavanju	1						1				
Rasadničar	2	2				1	1				
Raspoređivač u drumskom saobraćaju	1								1		
Ratar	35	16	3	1	5	7	11	3	4	1	
Ratarski mehanizator	2	1	1						1		
Reprofotograf	2		1				1				
Retušer	4	1			1		2		1		
Ručni slovoslagач	5					1	4				
Rudar	5	1	1	2	1		1				
Rudar podzemnog kopa	1					1					
Rukovalac destilatorom	1						1				
Rukovalac dizalicom	2	1		1			1				
Rukovalac građevinskim mašinama	139	56	7	15	29	3	51	2	14	16	2
Rukovalac građevins. i pretovarnim mašinama	48	30	7		9		8	24			
Rukovalac građevins. strojeva visokogradnje	2	1		1			1				
Rukovalac jamskom utovarnom mehanizacij.	1	1				1					
Rukovalac kotlova	1							1			
Rukovalac kranom	1							1			
Rukovalac lakih građevinskih mašina	3				2			1			
Rukovalac mašinom za pripremu polimera	1						1				
Rukovalac mašinom za proizvodnju papira	3	3	1				1		1		
Rukovalac mašinom za štampanje tekstila	1	1							1		
Ruk. maš.za toplinsku obradu tekstila	7	6									
Rukovalac maš.i uređ.za proi.keramičkih proiz.	3	2			3						
Rukovalac mašinama za bojenje tekstila	2	2			2						
Rukovalac mašinama za farmaceutske proiz.	10	2	3		2		5				
Rukovalac mašinama za proizvodnju čokolade	4				4						
Rukovalac mašinama za proizvodnju keksa	1				1						

NAZIV ZANIMANJA	UKUPNO	PPTZ*	Centar	Hadžići	Iliđa	Ilijaš	Novi Grad	Novo Sarajevo	Stari Grad	Vogošća	Trnovo
1	2	3	4	5	6	7	8	9	10	11	12
Rukovalac mašinama za proizvo.stočne hrane	1				1						
Rukovalac mašinama za pređenje	20	8				20					
Rukovalac mašin. za topl.obradu hemikalija	1					1					
Rukovalac mehanizacijom u šumarstvu	23	8			11		5	1		4	2
Rukovalac pomoćnom mašinom u kartonaži	1	1							1		
Rukovalac postr.za oplem.mineralnih sirovina	1	1				1					
Rukovalac postr.za proizvodnju kafe, kakaa	1	1			1						
Rukovalac postrojenjem za preradu kafe	2				1					1	
Rukovalac rudarskim postrojenjem	6	2			3	1	2				
Rukovalac stabilnih građevinskih mašina	6	3	1	3	1		1				
Rukovalac uređajem za izradu beton. građ.ele.	1				1						
Rukovalac uređajem za preradu plastike	16	8	2		5		8			1	
Rukovalac viljuškarom	3						1	1		1	
Rukovalac višefaznom maš.za guljenje,pilenje	1					1					
Saobraćajni disponent	4	1			1			2		1	
Sekretarica	77	19	14	4	9		20	14	12	4	
Serviser električnih aparata i opreme	39	3	8		8			10	13		
Serviser plinskih uređaja	30	21			1	1	25		1	2	
Skladištar	12	3	1	2	1	1	4	2	1		
Slastičar	141	87	11	4	18		50	16	39	3	
Slastičar, majstor	2	1					2				
Slovoslagač	6						2	1	3		
Sobarica	3	1			2		1				
Soboslikar i moler	8	3	1				6		1		
Staklar	9	5	1	2	1		5				
Staklobrusač	9	2	1		1		3	2	1	1	
Staklorezac	1		1								
Stenodaktilograf	3	1	2				1				
Stočar	10	4			2		7		1		
Stolar	309	107	18	30	65	37	88	24	15	29	3
Stolar, majstor	5				2	1	1			1	
Stolar stilskog namještaja	4	3		3					1		
Stolar za izradu šablona i prototipova, specija.	1		1								
Stolar za šablone	90	34	10	5	21	1	25	17	7	4	
Šivač	4				1		2			1	
Šivač kože	1							1			
Štampar	2								2		
Šumarski radnik	1						1				
Šumarski rasadničar	3			1				1	1		
Šumarski uzgajivač	4	2	1	3							
Šumski mjerač drveta	4	1		2						2	
Šumski putar	1								1		
Tapetar	133	74	12	22	11	1	47	20	18	2	
Tapetar dekorater	2						1	1			
Tehnički crtač	3	2	1		1		1				
Telefonist	14	11	1	3	2		5	1	1	1	
Teracer	5	1		2	2				1		
Tesar	89	25	5	27	12	19	16	3	2	5	
Tesar, majstor	4		1			3					
Tesar - parketar	22	10		2	3	1	7	8	1		
Tipomašinst	7						3	1	1	2	
Tipomašinst, specijalizirani	2						1	1			
Tjesteninar	51	27	6	1			15	2	25	2	
Tkač	78	33	7	3	22	3	16	9	11	7	

NAZIV ZANIMANJA	UKUPNO	PPTZ*	Centar	Hadžići	Ilidža	Ilijaš	Novi Grad	Novo Sarajevo	Stari Grad	Vogošća	Trnovo
1	2	3	4	5	6	7	8	9	10	11	12
Torbar	2		1					1			
Umnoživač materijala	7	2	2		1		3	1			
Upravni službenik	41	1			1		40				
Urar za popravak i održavanje satova	5	2	1			1	2	1			
Vatrogasac	9	2		5				2		2	
Veterinarski bolničar	34	9	8		4	1	7	5	7	2	
Vinogradar	1						1				
Voćar	49	35	7	1	10		17	2	8	4	
Voćar - vinogradar	25	21	4	1	5	1	4	5	5		
Vozač autobusa	15	2		7		2	1	1		4	
Vozač hitne pomoći	3	1		3							
Vozač hladnjače	2	1		1							1
Vozač instruktora	2					1		1			
Vozač kamiona	285	59	14	56	2	10	54	3	78	67	1
Vozač kamiona sa dizalicom	10	1	6	3		1					
Vozač lakih motornih vozila	21	5		2		2		11	4	2	
Vozač lakog dostavnog vozila	4	2	3					1			
Vozač motornih vozila	695	166	80	3	185	44	226	104	32	21	
Vozač posebnih teretnih vozila	1			1							
Vozač putničkog automobila	11	4	9	1							1
Vozač šlepera	3			1						1	1
Vozač teretnog vozila	4	1				1				1	2
Vozač teškog traktora	1			1							
Vrtlar	1								1		
Vrtlar za nasade	1							1			
Vulkanizer	14	9	1		5		3	4	1		
Zavarivač	157	56	17	3	20	35	36	20	15	11	
Zavarivač plinom	6				1	3		2			
Zavarivač, specijalizirani	6		1		3			2			
Zidar	190	53	14	35	37	11	49	8	15	20	1
Zidar dimnjaka	3	3								3	
Zidar, fasader, izolater	56	23	2	8	8	2	17	15	4		
Zidar, majstor	3			1	1				1		
Zidar šamoter	2	1	1	1							
Zlatar	31	12	5		1		10	2	13		
Zlatar - draguljar	22	15	2				5	4	11		
Zubozdravstveni asistent	4	2					4				
Željeznički otpravnik	4	1			1		3				
Željeznički transportni radnik	2	1						1		1	
Željezničko robno - putnički blagajnik	3						1	1		1	
ZANIMANJA PROFILA IV (SSS)											
Administrativni službenik	441	111	83	25	54	5	137	54	61	19	3
Agroekonomista	1	1					1				
Aranžer	82	58	8	1	12	1	25	16	14	5	
Arhitekt tehničar	223	120	27	37	16	4	59	40	31	9	
Arhivski službenik	6	3	4		1				1		
Autolakirer	1							1			
Automehaničar	7	3	1	4	2						
Aviomehaničar	30	17	1		6		17	5	1		
Baletski igrač - igračica	1	1	1								
Bankovni službenik	44	13	5	1	7		17	11	1	2	
Bibliotekarski službenik	14	3	2		2		6	4			
Bolničar	1							1			
Cvjećar	1	1							1		

BILTEN - PROPISI-ODLUKE-DOKUMENTI-STATISTIČKI PREGLED SEPTEMBAR/RUJAN 2006. g.

NAZIV ZANIMANJA	UKUPNO	PPTZ*	Centar	Hadžići	Ilidža	Ilijaš	Novi Grad	Novo Sarajevo	Stari Grad	Vogošća	Trnovo
1	2	3	4	5	6	7	8	9	10	11	12
Daktilograf - administrativni tehničar	4							4			
Dispečer transportnog gasnog sistema, spec.	1	1							1		
Dizajner tekstila i odjeće	4	2	2					1		1	
Drvorezbar	1		1								
Ekološki tehničar	17	4	3	1	1		7	2	2	1	
Ekonom	2				2						
Ekonom – skladištar	1							1			
Ekonomski službenik	1888	651	211	112	259	88	560	266	181	199	12
Elektroenergetski tehničar	436	254	46	23	57	38	140	67	40	24	1
Elektroničar za telekomunikacije	6	5	2	2	1		1				
Elektrotehničar	112	51	12	19	21	16	18	3	22	1	
Elektrotehničar šinskih vozila i postrojenja	4	3					4				
Elektrotehničar za el.mašine, aparate i uređaje	2	1		1				1			
Elektrotehničar za instalacije i opremu	10	4	4	2			3	1			
Elektrotehničar za mjerne instrum. i sklopove	4	1					4				
Elektrotehničar za procesnu tehniku	3	3		3							
Elektrotehničar za slabu i jaku struju	122	26	5	1	26		26	26	12	26	
Elektrotehničar za željeznicu	1	1			1						
Farmaceutski laborant	1								1		
Farmaceutski tehničar	222	144	34	9	24	10	61	37	38	9	
Finansijski knjigovođa	61	19	5		15		4	20	11	6	
Fizioterapeut	500	364	111	15	48	15	142	82	63	24	
Fotografski tehničar	8	6	1	2	5						
Frizer	97	44	12		18		35	10	15	7	
Frizer za muškarce	1	1						1			
Frizer za žene	12	3						12			
Geodetski tehničar	34	14	4	2	9	7	2	2	4	4	
Geodetski tehničar, geometar	86	44	13		1	3	37	17	12	3	
Geodetski tehničar za elaborate	4	1			4						
Geološki tehničar	4	1		1	2		1				
Građevinski tehničar	336	140	28	130	46	6	63	24	30	8	1
Građevinski tehničar hidrogradnje	21	7	6		1		8	6			
Građevinski tehničar niskogradnje	83	29	5		8	12	23	25	10		
Građevinski tehničar saobraćajni	2	1				1				1	
Građevinski tehničar visokogradnje	150	67	16	30	25	3	29	23	14	10	
Grafičar pripreme proizvodnje, specijalizirani	23	19			22		1				
Grafičar slagač - monter	2	2		1						1	
Grafičar štamparske proizvodnje, specijalizir.	11	8		1	9		1				
Grafičar za fotoslog i računarski slog, spec.	8	3	1				6	1			
Grafičar završne proizvodnje, specijalizirani	1	1			1						
Grafički dizajner	10	6		8					2		
Grafički tehničar	310	177	33	24	54	1	108	30	50	5	5
Grafički tehničar izrade štamparskih formata	29	23	4	7	9			3	4	2	
Hemijski laborant	2		1			1					
Hemijski predradnik	1		1								
Hemijski tehničar	156	64	14	10	38	4	48	18	14	10	
Hemijski tehničar analitičkih sistema	47	22	5	1	4	2	15	13	6	1	
Hemijski tehničar elektrotehničkih materijala	1	1	1								
Hemiskotehnološki tehničar	21	5	6		4	1	4	5	1		
Hidrološki tehničar	6	4	1							5	
Hortikulturni tehničar	58	39	4		17	1	14	16	5	1	
Ilustrator	1		1								
Imam	1		1								
Kemigraf	1	1			1						

NAZIV ZANIMANJA	UKUPNO	PPTZ*	Centar	Hadžići	Ilidža	Ilijaš	Novi Grad	Novo Sarajevo	Stari Grad	Vogošća	Trnovo
1	2	3	4	5	6	7	8	9	10	11	12
Knjigovezac, majstor	34	14	1		12		15	5		1	
Komercijalni službenik	277	107	29	6	58	6	87	54	28	9	
Kozmetičar	8	4					4	4			
Kuhar	7	4					4	2		1	
Kuhar specijalista	3				2				1		
Kuharski tehnolog	141	50	19		19	3	51	25	19	5	
Likovni tehničar	24	12	5	2	4	1	4	2	6		
Likovni tehničar primjenjenog slikarstva	15	11	4				8	2	1		
Likovni tehničar primjenjenog vajarstva	17	10	3				7	3	2	2	
Likovni tehničar tekstilnog dizajna	31	15	7		1		13	6	3	1	
Likovni tehničar za oblikovanje u metalu	16	7	3		3	1	2	4	2	1	
Likovni tehničar za opremu knjige	15	9	1		2		8	1	3		
Likovni tehničar za reklamnu grafiku	23	13	4				12	4	3		
Litografski crtač	1								1		
Mašinobravar	1							1			
Mašinovođa	1			1							
Mašinski slovoslagač	6	3			1		5				
Mašinski tehničar	1698	742	139	182	295	139	427	224	118	168	6
Mašinski tehničar energetičar	16	9	1		2			10	3		
Mašinski tehničar održavanja vazduhoplova	3	1	1					1	1		
Mašinski tehničar vazduhoplovnog smjera	46	29	8	1	8		2	8	11	8	
Mašinski tehničar za održ. energ. postrojenja	4	2	3			1					
Mašinski teh. za održava. metalurške opreme	1	1			1						
Mašinski teh. za preciznu mehaniku i optiku	83	51	8		21		18	13	19	4	
Matematičar - informatičar	11	6					1	10			
Maturant gimnazije	2901	1475	457	189	388	196	707	508	310	142	4
Maturant vazduhoplovne gimnazije	1	1				1					
Medicinska sestra	689	408	112	41	101	29	170	124	66	42	4
Medicinska sestra za patronaž. zdravst. njegu	4	2			3	1					
Medicin. sestra za porod.- ginek. zdravstv. njegu	202	127	31	12	12	4	64	26	35	18	
Medicin. sestra za psihijat. zdravstvenu njegu	3	3	3								
Medicinski laboratorijski tehničar	170	119	27	10	11	5	53	26	21	15	2
Mesar, majstor	1				1						
Metalostrugar	6	2		1				5			
Metalurški tehničar za preradu i toplin. obradu	4	1				1	3				
Mikrobiološki tehn.- kontrolor namirnica	34	11	2	3	7		5	6	5	5	1
Mikser slike	1							1			
Mikser zvuka	4	1					1	3			
Mljekarski tehničar	1							1			
Modelar odjeće	10	6					8			2	
Montažer slike i zvuka	1	1			1						
Montažer u štamparstvu	9	2			1		1	5		2	
Mualim	116	67	10	7	17	7	34	14	18	9	
Muzičar	16	10	6				1	2	7		
Muzičar klavirist	4	3	1		1			1		1	
Muzičar općeg smjera	27	20	10	4	2	1	8	1		1	
Muzičar solista	4	2					1	3			
Nastavnik fizičke i zdravstvene kulture	3							2		1	
Neposredni izvršilac društvene samozaštite	29	7		1	4		13	9	1	1	
Odgajatelj	42	25	1		4	2	18	8	9		
Oficir	1					1					
Ofset mašinist	2						1		1		
Ofset štampar	37	17			12		18	4	2	1	
Organizator kulturno - zabavnih djelatnosti	28	8	4	1	4		7	9	2	1	

NAZIV ZANIMANJA	UKUPNO	PPTZ*	Centar	Hadžići	Ilidža	Ilijaš	Novi Grad	Novo Sarajevo	Stari Grad	Vogošća	Tmovo
1	2	3	4	5	6	7	8	9	10	11	12
Opravnik drumskog saobraćaja	6	2		6							
Pedijatrijska sestra - tehničar	254	181	27	11	36	6	75	47	30	22	
Pirotehničar	8	1	1				5		1	1	
Podoficir	8	4			1		5	2			
Policajac	41	5	3	2	3	1	22	5	4	1	
Poljoprivredni tehničar	353	209	39	21	51	6	113	52	45	25	1
Pomoćni alitičar u stručnim obrazovni.školama	2	2			1					1	
Pomoćni analitičar u str.osposoblj. u službama	2		1							1	
Pomoćni istraživač u biologiji	1	1							1		
Pomoćni istraživač u geografiji	1		1								
Pomoćni istraživač u hemiji	4	1					2	2			
Pregledač vagona	2	2						2			
Prehrambeni tehničar	231	115	22	6	27	2	104	38	28	4	
Prodajni referent	1								1		
Prodavač	23	14		8	3		6	5		1	
Programer	2						1			1	
Psihogerijatrijska sestra tehničar	47	45	10	1	2		15	2	13	4	
PTT tehničar poštanskog saobraćaja	157	93	18	4	14	7	51	37	16	10	
Računarski operator	4	2		3						1	
Računarski tehničar	16	6	1		3		5	3	4		
Računovoda	4	1						4			
Ratarski tehničar	8	2	1	1			3			3	
Razredni učitelj	272	164	54	2	32	11	101	35	26	11	
Recepcioner	15	5	1	5	2		6				1
Reprofotograf	30	14			8		18	3		1	
Retušer	5	1						3		2	
Rudarski tehničar	69	45		1	5	34	11	8	2	8	
Sanitari tehničar	161	83	34	3	21	7	42	24	23	7	
Saobraćajni tehničar	183	73	14	34	31	8	37	37	12	10	
Saradnik (pomoćnik) u nastavi u osnov. skoli	42	18	12		5		8	12	4	1	
Saradnik prevodioca za engleski jezik	30	12	4		5		9	6	6		
Saradnik prevodioca za francuski jezik	11	6		1	4		1	2	3		
Saradnik prevodioca za njemački jezik	7		1	2	2			2			
Saradnik prevodioca za ruski jezik	10	3	1		4		2	2		1	
Saradnik za organizaciju posla	1	1				1					
Skladišni dispečer	3	1				1	1	1			
Skladišni službenik	5	1	1				2		2		
Slastičar, majstor	30	10			4		13	6	6	1	
Slovošlagač	18	7			7		6	5			
Snimatelj zvuka	8	1	1				5	2			
Statistički službenik	7	2			1		2	3	1		
Stenodaktilograf	16	1	3	2	5		4		2		
Stočarski tehničar	9	2	3				2	1	1	2	
Stomatološka sestra	174	87	17	7	26	4	46	34	29	11	
Špeditersko – agencijski službenik	1							1			
Štampar višebojnih otisaka	1							1			
Šumarski tehničar	147	79	7	21	34	26	32	11	5	9	2
Tapetarski tehničar	4	4					2	2			
Tehničar celuloze	1	1		1							
Tehničar drumskog saobraćaja	190	102	29	6	32	3	52	24	17	26	1
Tehničar elektroničar za računare	67	47	21		8	1	24	10	1	2	
Tehničar elektronike	217	114	30		19	1	112	35	19	1	
Tehničar elektronike za signalno-zašt.uređaje	1	1			1						
Tehničar finalne prerade drveta	194	83	21		20	16	59	38	21	19	

NAZIV ZANIMANJA	UKUPNO	PPTZ*	Centar	Hadžići	Ilidža	Ilijaš	Novi Grad	Novo Sarajevo	Stari Grad	Vogošća	Trnovo
1	2	3	4	5	6	7	8	9	10	11	12
Tehničar fizikalni	9	3	2		1		2	4			
Tehničar geofizičkog istraživanja ležišta	1	1							1		
Tehničar grafičke dorade	45	29	2		30		7	2	4		
Tehničar grafički urednik	59	52	3	2	26		22	3	2	1	
Tehničar gumarstva	1	1					1				
Tehničar hemigrafije i reprofotografije	16	6	5				1	5	4	1	
Tehničar hidraulike i pneumatike	10	8	1	1	2		2	4			
Tehničar konstruktor alatnih mašina	1	1			1						
Tehničar kozmetičkih proizvoda	8	5	4	1		2			1		
Tehničar laboratorijske kontrole	6	3			2			1	2	1	
Tehničar ljevanja obojenih metala	1				1						
Tehničar matematički	30	14	8	1	5		13		2	1	
Tehničar metalurgije	45	18	3	1	7	25	3	2			4
Tehničar papirske tehnologije	1	1								1	
Tehničar pletenja	16	1			4		4	7		1	
Tehničar pređenja	7						6			1	
Tehničar prerade duhana	6	2					3	2		1	
Tehničar prerade mesa i ribe	3								3		
Tehničar proizvodnje skroba	2	1							2		
Tehničar tiska	8	6	1					6	1		
Tehničar tkanja	25	6			1		11	5	5	3	
Tehničar unutrašnjeg transporta	27	22			6	4	16		1		
Tehničar vuče	14	9	2		1	1	7	3			
Tehničar za drvo	183	46	9	27	32	10	47	19	20	17	2
Tehničar za elektrotehniku	1	1	1								
Tehničar za kožarstvo	11	9				8	2	1			
Tehničar za obuču	8	1			4		1	2	1		
Tehničar za odjeću	3				1				1	1	
Tehničar za pretovar	1		1								
Tehničar za procesnu automatiku	6	3	2				1	2		1	
Tehničar za programiranje	47	18	10		5	1	11	10	6	4	
Tehničar za radio i TV uređaje	89	69	8		15		37	9	16	3	1
Tehničar za računarsku tehniku i automatiku	52	34	3		2		22	17	6	1	1
Tehničar za sigurnost na radu	9	5	3						3	3	
Tehničar za sigurnost saobraćaja	1							1			
Tehničar za telekomunikacije	27	26	3		8		11		3	1	1
Tehničar za telekomunikacijs. uređaje i mreže	38	26			9		5	14	8	2	
Tehničar za uređaje vazduhoplovne elektronik.	16	10	1				14	1			
Tehnički crtač	1							1			
Tehnolog agrohemikalija	1	1	1								
Tekstilni tehničar	384	179	19	62	63	17	134	24	45	15	5
Tekstilni tehničar hemij.- oplemenjivač. smjera	11	8	6		1		2		2		
Tekstilni tehničar – konfektionar	334	166	37	1	72	1	93	74	33	23	
Tekstilni tehničar mašinskog smjera	43	24	20		6		13	1		3	
Tekstilni tehničar modelar – konstruktor	31	24	6		4		5	8	7	1	
Tekstilnohemijski tehničar	12	1	2				3	6		1	
Tipomašinist, specijalizirani	4	1					1		3		
Tjesteninar	2	1					2				
Trgovački poslovođa	2	2								2	
Turistički animator	8	6	6				1		1		
Turistički vodič	1							1			
Turističko hotelijerski tehničar	278	155	28	4	43	3	91	63	42	3	1
Učitelj djece sa razvojnim teškoćama	1	1		1							
Učitelj predškolske djece	21	18		9	7				5		

NAZIV ZANIMANJA	UKUPNO	PPTZ*	Centar	Hadžići	Ilidža	Ilijaš	Novi Grad	Novo Sarajevo	Stari Grad	Vogošća	Trnovo
1	2	3	4	5	6	7	8	9	10	11	12
Učitelj muzike	7	1			4		1	1		1	
Ugostiteljski poslastičar	3	3								3	
Ugostiteljski tehničar (hotelijski)	70	37	18	12	7	2		2	10	19	
Upravni službenik	142	40	2	4	42	6	30	42		16	
Vaspitač	3	3								3	
Vatrogasni tehničar	9	1	2		1	1	1	1		3	
Veterinarski laboratorijski tehničar	4	2	1	1			1			1	
Veterinarski tehničar	148	87	30	6	15	9	34	24	20	10	
Vojnik	1						1				
Zubotehničar	342	196	63	3	31	3	104	59	55	24	
Željeznički opravnik	4	3	1	2	1						
Željezničko - saobraćajni tehničar	110	62	12	1	14	1	42	28	5	7	
ZANIMANJA PROFILA VI (VŠS)											
Agronom stočarstva	1				1						
Agronom za povrtlarstvo	1				1						
Agronom za ratarstvo	2	1			1		1				
Defektolog	2	1			1			1			
Dizajner	1		1								
Ekonomista	232	55	32	4	22	4	58	77	30	5	
Ekonomista investicijski savjetnik	1		1								
Ekonomista kreditno – garantnih poslova	1		1								
Ekonomista menadžmenta	2	1			2						
Ekonomista platnog prometa	4						4				
Ekonomista vanjsko - trgovinskog smjera	6	1			2		4				
Ekonomista za carinske poslove	1	1	1								
Ekonomista za devizno poslovanje	1		1								
Ekonomista za finansije	11	4	2		1		3	1	1	3	
Ekonomista za hotelijerstvo	1		1								
Ekonomista za marketing	5	3			4		1				
Ekonomista za međunarodnu razmjenu	1	1								1	
Ekonomista za turizam i ugostiteljstvo	8	2	3		2		1		2		
Građevinski inženjer	39	12	7		4		13	8	6	1	
Informatičar	1	1			1						
Inženjer drvne tehnologije	1					1					
Inženjer drumskog saobraćaja	2				1			1			
Inženjer elektrotehnike	3						1		2		
Inženjer elektrotehnike za mjerenje i instr.	1							1			
Inženjer grafičke tehnologije	2		1				1				
Inženjer geodezije	2		1			1					
Inženjer hemijske tehnologije	1		1								
Inženjer metalurgije	3	1	1		1	1					
Inženjer obučarstva	3	1			1			1	1		
Inženjer prehrambene tehnologije	1						1				
Inženjer telekomunikacija	17	2	1		1		3	6	4	2	
Inženjer tekstilne tehnologije	7				1		2	1	2		1
Inženjer za organizaciju rada	14				5	1	4	3	1		
Inženjer za sigurnost na radu	4		1				3				
Inženjer zračnog saobraćaja	1	1						1			
Komercijalista	7		5				2				
Komercijalista unutrašnje trgovine	1				1						
Komercijalist za domaću trgovinu	1			1							
Kriminalist	100	62	13	4	22	2	24	20	9	6	
Mašinski inženjer	22	4	3	1	6		8	2	2		
Medicinski laboratorijski tehničar	4	2					4				

NAZIV ZANIMANJA	UKUPNO	PPTZ*	Centar	Hadžići	Ilidža	Ilijaš	Novi Grad	Novo Sarajevo	Stari Grad	Vogošća	Trnovo
1	2	3	4	5	6	7	8	9	10	11	12
Menadžer sportista	1						1				
Nastavnik biologije	5		2				1	2			
Nastavnik biologije i hemije	6	2			2		2	2			
Nastavnik domaćinstva	2		1					1			
Nastavnik ekonomike domaćinstva i hemije	32	10	3	2	3		16	6		2	
Nastavnik engleskog jezika	1								1		
Nastavnik fizičke i zdravstvene kulture	4	1	2						1	1	
Nastavnik fizike	10	7	1		3		4	1		1	
Nastavnik francuskog jezika	1							1			
Nastavnik geografije	12	5	1	1	6		3	1			
Nastavnik hemije	30	17	4	2	4	2	3	5	6	4	
Nastavnik historije	2		1					1			
Nastavnik islamske vjeronauke	6	2		1		1			2	2	
Nastavnik likovne kulture	4	3					2	2			
Nastavnik matematike	8				1		5	2			
Nastavnik maternjeg jezika	25	1	3		2		8	8	4		
Nastavnik muzičke kulture	2		2								
Nastavnik predškolskog vaspitanja	89	18	15	2	12	1	20	21	14	4	
Nastavnik razredne nastave	47	11	3	2	3		18	10	8	2	1
Nastavnik ruskog jezika	3		1				2				
Nastavnik stranog jezika	2	2	1						1		
Nastavnik tehničke kulture	1						1				
Nastavnik vjeronauke	3	2			1		1	1			
Oficir	7				1		1	3		2	
Organizator prodaje	3						1		2		
Pravnik	127	34	16	5	20	6	24	24	21	11	
Radni terapeut	1		1								
Socijalni radnik	52	8	9		8		18	9	4	4	
Sportski trener	9	3	1		2		1	3		2	
Statističar	1						1				
Tehnolog prerade mesa i ribe	1								1		
Tekstilni inženjer	1				1						
Tekstilni inženjer – tehnolog konfekcije	1		1								
Upravni pravnik	48	4	13			1	15	19			
Viša medicinska sestra i zdravstveni tehničar	23	11	6	2	1		4	5	5		
Viši fizioterapeut	32	21	7		4		9	10	2		
Viši sanitarni tehničar	5						1	3	1		
Viši radiološki tehničar	1						1				
ZANIMANJA PROFILA VII (VSS)											
Akademski grafički dizajner	17	9	11				1		5		
Dipl agroekonomista	1				1						
Dipl agronom stočarstva	12	3	2		4		2	2	1	1	
Dipl agronom za hortikulturu	8	6			3		5				
Dipl agronom za ratarstvo	11	3			4		4	1	1	1	
Dipl agronom za voćarstvo	7	3					6	1			
Dipl arheolog	1								1		
Dipl bibliotekar	25	13	5	1		1	2	14	1	1	
Dipl biolog	24	17	6		3		10	1	3	1	
Dipl defektolog	5	1	1				3			1	
Dipl defektolog logoped	3	1	1					2			
Dipl defektolog surdoaudiolog	1						1				
Dipl defektolog tifolog	2	2	1		1						
Dipl dizajner	4	2					2	2			
Dipl dramaturg	1	1					1				

NAZIV ZANIMANJA	UKUPNO	PPTZ*	Centar	Hadžići	Ilidža	Ilijaš	Novi Grad	Novo Sarajevo	Stari Grad	Vogošća	Tmovo
1	2	3	4	5	6	7	8	9	10	11	12
Dipl ekonomista	333	150	81	8	20	4	86	85	39	10	
Dipl filozof	1	1						1			
Dipl fizičar	4	2						3	1		
Dipl glumac	11	4	4		2		2	3			
Dipl hemičar istraživač	1	1		1							
Dipl historičar umjetnosti	1	1					1				
Dipl inženjer arhitekture	99	42	40	1	1	1	18	21	16	1	
Dipl inženjer drumskog saobraćaja	2	1							2		
Dipl inženjer elektroenergetike	2	1			2						
Dipl inženjer elektronike	2	1						1		1	
Dipl inženjer elektrotehnike	73	39	17		3		23	18	12		
Dipl inženjer građevine	13	3	2		1	1	4	5			
Dipl inženjer grafičke tehnologije	3		1				1		1		
Dipl inženjer geodezije	2		1				1				
Dipl inženjer geologije	2	1			1				1		
Dipl inženjer hemije	36	14	8	1	3		6	10	5	3	
Dipl inženjer hemijske tehnologije	11	2		1	1		6	2		1	
Dipl inženjer metalurgije	7	1	2		2			3			
Dipl inženjer poljoprivrede	73	35	18		10	1	20	15	6	3	
Dipl inženjer poštanskog saobraćaja	2	2								2	
Dipl inženjer prehrambene tehnologije	1	1	1								
Dipl inženjer računarstva	2						2				
Dipl inženjer rudarstva	2	1					1		1		
Dipl inženjer saobraćaja i komunikacija	39	34	9		2	3	13	7	3	2	
Dipl inženjer tehnologije	4		1		3						
Dipl.inženjer tekstilne tehnologije	1	1			1						
Dipl inženjer telekomunikacija	5	4			3		2				
Dipl inženjer za telekomunikac. uređaje i mreže	1	1					1				
Dipl inženjer sigurnosti na radu	1						1				
Dipl inženjer šumarstva	15	9	5		2	1	1	3	1	2	
Dipl inženjer za organizaciju rada	3				2				1		
Dipl inženjer za preradu i kontro.polj.proizvoda	29	15	3		10		5	11			
Dipl inženjer željezničkog saobraćaja	2	1							1	1	
Dipl kipar	11	6	3				5	2	1		
Dipl književni komparatist	7	3	1				6				
Dipl kriminalist	190	101	27	10	26	5	63	36	16	7	
Dipl mašinski inženjer	88	19	18	1	11		28	17	9	4	
Dipl matematičar	1	1							1		
Dipl muzičar	1	1							1		
Dipl muzikolog	1		1								
Dipl novinar	147	92	28	2	19	2	44	30	14	8	
Dipl pedagog	4	1		2					1	1	
Dipl politolog	87	50	17	1	13	1	26	14	12	3	
Dipl pravnik	340	186	96	4	27	9	78	81	36	8	1
Dipl psiholog	57	37	15	2	4		14	13	6	3	
Dipl režiser	3	1	2					1			
Dipl socijalni radnik	135	104	23	1	16	4	49	21	11	9	1
Dipl slikar	11	5	2	1			5	1	1	1	
Dipl slikar grafičar	3	2					2		1		
Dipl sportski trener	3	3					3				
Dipl tehnolog proizvo.šećera,skroba i derivata	1									1	
Dipl tehnolog za promet	1	1						1			
Dipl teolog	13	9	3	1	1		6	1	1		
Dipl veterinar	54	22	14	1	6		13	17	2	1	

NAZIV ZANIMANJA	UKUPNO	PPTZ*	Centar	Hadžići	Ilidža	Ilijaš	Novi Grad	Novo Sarajevo	Stari Grad	Vogošća	Trnovo
1	2	3	4	5	6	7	8	9	10	11	12
Doktor fizikalne medicine i rehabilitacije	2	1						2			
Doktor medicine	88	54	29	1	4	1	21	19	9	4	
Doktor medicine internista	1							1			
Doktor medicine neuropsihijatar	1		1								
Doktor medicine oftamolog	1							1			
Doktor medicine pedijatar	2		2								
Doktor medicine pneumoftizeolog	1		1								
Doktor medicine rada	1						1				
Doktor stomatologije	84	36	32		4		14	24	7	3	
Magistar farmacije	24	18	5	2			7	3	4	3	
Oficir	5		1		1	1	1	1			
Pilot aviona	1	1	1								
Profesor arapskog jezika	29	7	7	1	5	1	8	4	1	2	
Profesor baleta i plesa	1	1							1		
Profesor biologije	19	11	3	1	1		7	5	2		
Profesor bosanskog jezika	40	22	8	3	3	2	16	2	5	1	
Profesor engleskog jezika	34	9	9		2		12	7	3	1	
Profesor filozofije	47	16	7		2	2	20	12	4		
Profesor fizičke i zdravstvene kulture	43	19	8	1	5	1	15	10	2	1	
Profesor fizike	2	1					1	1			
Profesor francuskog jezika	33	13	6	1	1	1	8	12	3	1	
Profesor geografije	27	19	1	2	7		8	5	3	1	
Profesor hemije	4		1		1		1			1	
Profesor historije	28	15	5		3		11	4	2	3	
Profesor hrvatskog jezika	1	1					1				
Profesor likovnih predmeta	22	11	6		1		5	5	4		1
Profesor mašinstva	1						1				
Profesor matematike	5	3	1				2	2			
Profesor muzičkih predmeta	14	5	5				5	2	2		
Profesor njemačkog jezika	16	7	4		2		1	6	1	2	
Profesor ONO I DSZ	93	66	14	7	9	7	25	11	11	9	
Profesor orijentalistike	6	4	2					1	3		
Profesor pedagogije	82	37	13	1	9	1	25	17	10	6	
Profesor praktične nastave	1									1	
Profesor predškolskog vaspitanja	5	4						4	1		
Profesor psihologije	2	1							1	1	
Profesor razredne nastave	4	1	1			1	2				
Profesor religijske kulture	5	3					4		1		
Profesor romanskog jezika	1								1		
Profesor ruskog jezika	14	1	4		1		4	3	2		
Profesor SH jezika i jugoslovske književnosti	7	1	1				1	5			
Profesor sociologije	100	56	21	3	12	4	25	20	11	3	1
Profesor srpskog jezika	1						1				
Profesor turskog jezika	3	1	1				1	1			
Profesor vjeronauke	14	8	2		1			4	4	3	
Solo pjevač	1	1						1			

*** PPTZ* - Prvi put traže zaposlenje (od kolone UKUPNO prvi put traže zaposlenje)**

Napomena:

Standardna klasifikacija zanimanja izrađena je prema načelima i sistemu Međunarodne standardne klasifikacije zanimanja (ISCO – 88) odnosno njene evropske verzije (ISCO – 88COM), i na taj način je osigurana međunarodna uporedivost podataka.

Zanimanja registrovanih nezaposlenih lica određuju se prema poslovima koje su obavljali prije nastanka nezaposlenosti, odnosno prema osposobljenosti za rad. Zanimanje registrovanih nezaposlenih lica bez radnog iskustva (lica koja nisu bila u radnom odnosu i prvi put traže zaposlenje) iskazuju se kao osposobljeni za rad kao zvanje.

Standardna klasifikacija zanimanja (u daljem tekstu: SKZ) je obavezan standard, koji se upotrebljava pri evidentiranju, zbrajanju, objavljivanju, analiziranju i publikovanju podataka, značajnih za praćenje stanja i kretanja na tržištu rada u Federaciji Bosne i Hercegovine. Klasifikacija zanimanja ima značajne elemente u rodovima, vrstama, podvrstama i skupovima i pojedinačnim zanimanjima.

Napomena: U Tabeli 1. nisu iskazani podaci za NKV radnike

P R E G L E D

broja registrovanih nezaposlenih lica po godinama starosti, polu i biroima
stanje na dan 30.09.2006.godine

Tabela broj 2.

Godine starosti	UKUPNO		P o b i r o i m a								
			Centar	Hadžići	Ilidža	Ilijaš	N.Grad	N.Saraj	S.Grad	Vogošća	Trnovo
od 15 do 18	Svega	270	17	36	38	30	75	32	23	17	2
	žena	115	8	13	12	17	34	11	8	11	1
od 18 do 20	Svega	3103	326	355	416	239	889	344	280	240	14
	žena	1340	147	136	172	125	383	141	124	106	6
od 20 do 24	Svega	8385	942	750	1179	655	2375	1019	826	604	35
	žena	4270	471	396	610	350	1184	507	411	327	14
od 24 do 27	Svega	6540	760	577	896	498	1953	777	618	431	30
	žena	3912	460	377	508	266	1186	487	356	256	16
od 27 do 30	Svega	5838	681	489	822	442	1648	766	539	426	25
	žena	3657	407	335	542	257	1009	484	333	277	13
od 30 do 35	Svega	8253	846	705	1262	694	2345	1007	745	592	57
	žena	5389	559	486	831	430	1535	660	459	393	36
od 35 do 40	Svega	7925	754	744	1374	609	2102	984	688	623	47
	žena	5172	501	514	899	363	1380	624	435	426	30
od 40 do 45	Svega	8443	855	736	1424	559	2298	1103	741	675	52
	žena	5487	560	501	903	344	1486	720	471	466	36
od 45 do 50	Svega	8315	866	643	1394	547	2280	1054	822	652	57
	žena	5263	542	427	862	298	1495	668	512	423	36
od 50 do 60	Svega	10483	1298	646	1775	600	2772	1329	1125	859	79
	žena	6056	800	354	1021	285	1618	784	631	522	41
od 60 do 65	Svega	875	102	44	164	53	217	113	98	74	10
	žena	343	44	12	64	17	72	46	43	42	3
Preko 65	Svega	0									
	žena	0									
Ukupno	Svega	68430	7447	5725	10744	4926	18954	8528	6505	5193	408
	žena	41004	4499	3551	6424	2752	11382	5132	3783	3249	232

P R E G L E D

broja registrovanih nezaposlenih lica po godinama starosti, polu i kvalifikacionoj strukturi

stanje na dan 30.09.2006. godine

Tab. 2.1.

Godine starosti	UKUPNO	Kvalifikaciona struktura								
		VSS	VŠS	SSS	NSS	VKV	KV	PKV	NKV	
od 15 do 18	Svega	270	0	0	8	0	0	206	0	56
	žena	115	0	0	5	0	0	74	0	36
od 18 do 20	Svega	3103	0	0	1363	0	0	1487	3	250
	žena	1340	0	0	727	0	0	473	1	139
od 20 do 24	Svega	8385	73	30	4141	0	0	3171	23	947
	žena	4270	48	18	2376	0	0	1265	7	556
od 24 do 27	Svega	6540	823	116	2268	2	5	2100	19	1207
	žena	3912	605	73	1427	2	2	1045	12	746
od 27 do 30	Svega	5838	739	156	1719	9	4	1471	23	1717
	žena	3657	479	113	1178	9	0	746	18	1114
od 30 do 35	Svega	8253	408	133	2012	18	6	2439	85	3152
	žena	5389	246	105	1498	18	4	1363	53	2102
od 35 do 40	Svega	7925	182	105	1865	32	12	2722	106	2901
	žena	5172	118	65	1432	32	4	1469	56	1996
od 40 do 45	Svega	8443	218	143	2372	85	59	2237	84	3245
	žena	5487	136	98	1727	83	9	1013	41	2380
od 45 do 50	Svega	8315	193	153	1552	130	141	1784	60	4302
	žena	5263	104	104	1024	129	16	674	32	3180
od 50 do 60	Svega	10483	307	249	1140	239	344	2138	139	5927
	žena	6056	151	130	700	228	65	808	41	3933
od 60 do 65	Svega	875	36	42	84	14	30	126	13	530
	žena	343	4	8	23	12	0	23	6	267
Preko 65 g.	Svega	0								
	žena	0								
UKUPNO:	Svega	68430	2979	1127	18524	529	601	19881	555	24234
	žena	41004	1891	714	12117	513	100	8953	267	16449

P R E G L E D

broja registrovanih nezaposlenih lica po dužini čekanja na zaposlenje, po polu i biroima

na dan 30.09.2006.godine

Tabela 3.

Dužina čekanja	UKUPNO		P o b i r o i m a								
			Centar	Hadžići	Iliđža	Ilijaš	N.Grad	N.Saraj	S.Grad	Vogošća	Trnovo
do 6 mj.	Svega	8738	1058	698	1263	489	2583	1182	878	524	63
	žena	4420	544	335	620	263	1342	601	431	251	33
od 6 do 9 mjeseci	Svega	3226	419	255	498	186	936	393	328	183	28
	žena	1778	226	134	265	110	521	220	188	102	12
od 9 do 12 mjeseci	Svega	3372	428	259	516	185	1001	426	294	245	18
	žena	1678	223	119	242	95	496	226	148	122	7
od 12 do 18 mjeseci	Svega	6132	664	535	926	440	1678	786	628	447	28
	žena	3242	368	264	497	230	883	410	326	254	10
od 18 do 24 mjeseci	Svega	5434	522	463	817	441	1621	651	446	443	30
	žena	3022	281	263	441	206	940	386	256	233	16
od 2 do 3 godine	Svega	7884	828	691	1215	637	2136	898	805	634	40
	žena	4572	489	379	691	351	1260	544	451	384	23
od 3 do 5 godina	Svega	10653	1068	940	1627	890	2791	1304	953	1003	77
	žena	6028	647	578	852	446	1584	744	560	583	34
od 5 do 7 godina	Svega	7067	779	714	1073	571	1846	902	648	507	27
	žena	4713	535	552	706	316	1180	620	412	376	16
od 7 do 9 godina	Svega	9195	976	714	1563	712	2489	1155	881	675	30
	žena	6667	682	581	1124	533	1810	804	578	533	22
Preko 9 godina	Svega	6729	705	456	1246	375	1873	831	644	532	67
	žena	4884	504	346	986	202	1366	577	433	411	59
UKUPNO	Svega	68430	7447	5725	10744	4926	18954	8528	6505	5193	408
	žena	41004	4499	3551	6424	2752	11382	5132	3783	3249	232

P R E G L E D

broja registrovanih nezaposlenih lica po dužini čekanja na zaposlenje po polu i kvalifikacionoj strukturi
na dan 30. 09.2006.godine

Tab.3.1.

Dužina čekanja	UKUPNO		Kvalifikaciona struktura							
			VSS	VŠS	SSS	NSS	VKV	KV	PKV	NKV
do 6 mj.	Svega	8738	936	179	3009	16	56	2808	39	1695
	žena	4420	581	111	1661	16	5	1048	14	984
od 6 do 9 mjeseci	Svega	3226	349	80	883	20	40	961	15	878
	žena	1778	233	58	555	18	5	406	7	496
od 9 do 12 mjeseci	Svega	3372	359	88	1157	17	37	986	13	715
	žena	1678	221	37	672	17	5	341	5	380
od 12 do 18 mjeseci	Svega	6132	320	119	2163	24	63	2088	30	1325
	žena	3242	220	76	1291	23	22	839	14	757
od 18 do 24 mjeseci	Svega	5434	260	106	1495	40	70	1619	56	1788
	žena	3022	158	62	966	37	5	679	31	1084
od 2 do 3 godine	Svega	7884	276	134	2412	40	60	2627	48	2287
	žena	4572	187	97	1558	38	13	1203	22	1454
od 3 do 5 godina	Svega	10653	188	137	2733	122	137	3613	100	3623
	žena	6028	119	93	1816	120	20	1567	44	2249
od 5 do 7 godina	Svega	7067	110	104	1639	96	70	1913	64	3071
	žena	4713	68	67	1221	94	14	991	38	2220
od 7 do 9 godina	Svega	9195	108	116	1721	79	40	1873	89	5169
	žena	6667	62	76	1321	77	4	1034	53	4040
Preko 9 godina	Svega	6729	73	64	1312	75	28	1393	101	3683
	žena	4884	42	37	1056	73	7	845	39	2785
UKUPNO	Svega	68430	2979	1127	18524	529	601	19881	555	24234
	žena	41004	1891	714	12117	513	100	8953	267	16449

PREGLED NEZAPOSLENIH LICA KOJA SU BILA ZAPOSLENA PO GODINAMA STAROSTI I RADNOM STAŽU - STANJE 30.09. 2006. KANTON SARAJEVO

Tabela 4

Rad. staž God. star.	3 mj.	3 - 6 m.	6 - 9 m.	9 - 12 m.	12 - 18m	18 - 24m	2 - 5 g.	5 - 10 g.	10 - 15 g.	15 - 20 g.	20 - 25 g.	25 - 30 g.	30 - 35g	35 - 40 g.	40 - 45 g.	p. 45 g.	UKUPNO
15-18 g.	3	0	0	0	0	0	0	0	0	0	0	0	0	0	0	0	3
18-20 g.	79	23	9	6	2	1	0	0	0	0	0	0	0	0	0	0	120
20-24 g.	660	299	159	160	139	113	112	2	0	0	0	0	0	0	0	0	1644
24-27 g.	628	358	230	241	335	237	457	41	0	0	0	0	0	0	0	0	2527
27-30 g.	513	277	202	259	332	213	640	196	2	0	0	0	0	0	0	0	2634
30-35 g.	532	342	252	251	384	308	1016	682	37	2	0	0	0	0	0	0	3806
35-40 g.	357	271	235	204	329	261	1090	910	528	255	12	0	0	0	0	0	4452
40-45 g.	240	221	149	137	248	170	946	1425	968	952	338	6	0	0	0	0	5800
45-50 g.	167	95	82	74	120	111	529	978	1199	1079	1039	430	15	0	0	0	5918
50-60 g.	193	84	58	54	97	75	402	612	910	1562	1611	1481	804	101	0	0	8044
60-65 g.	17	6	3	5	5	10	31	42	68	109	144	148	63	18	3	0	672
preko 65g.	0	0	0	0	0	0	0	0	0	0	0	0	0	0	0	0	0
UKUPNO	3389	1976	1379	1391	1991	1499	5223	4888	3712	3959	3144	2065	882	119	3	0	35620

PREGLED NEZAPOSLENIH LICA KOJA SU BILA ZAPOSLENA PO GODINAMA STAROSTI I RADNOM STAŽU - STANJE 30.09. 2006 BIRO CENTAR

Tabela 4.1.

Rad. staž God. star.	3 m.	3 - 6 m.	6 - 9 m.	9 - 12 m.	12 - 18 m.	18 - 24 m.	2 - 5 g.	5 - 10 g.	10 - 15 g.	15 - 20 g.	20 - 25 g.	25 - 30 g.	30 - 35g.	35 - 40 g.	40 - 45 g.	p. 45 g.	UKUPNO
15-18 g.	1																1
18-20 g.	6	4	1														11
20-24 g.	87	44	23	22	11	13	10										210
24-27 g.	83	40	28	32	38	29	43	3									296
27-30 g.	62	38	33	26	38	25	79	26	1								328
30-35 g.	49	54	24	28	52	40	101	82	3	1							434
35-40 g.	57	35	29	14	33	39	111	99	52	23							492
40-45 g.	30	29	12	16	29	20	117	163	101	108	26	1					652
45-50 g.	22	12	8	9	15	11	58	118	151	134	125	39					702
50-60 g.	24	10	5	10	16	12	44	86	124	194	211	196	105	17			1054
60-65 g.	1	1	1	1			3	3	13	15	25	10	7	1	1		82
preko 65g.																	0
UKUPNO	422	267	164	158	232	189	566	580	445	475	387	246	112	18	1	0	4262

PREGLED NEZAPOSLENIH LICA KOJA SU BILA ZAPOSLENA PO GODINAMA STAROSTI I RADNOM STAŽU - STANJE 30.09. 2006. BIRO HADŽIĆI

Tabela 4.1.

Rad. staž God. star.	3 mj.	3 - 6 m.	6 - 9 m.	9 - 12 m.	12 - 18 m.	18 - 24 m.	2 - 5 g.	5 - 10 g.	10 - 15 g.	15 - 20 g.	20 - 25 g.	25 - 30 g.	30 - 35	35 - 40 g.	40 - 45 g.	p. 45 g.	UKUPNO
15-18 g.	1																1
18-20 g.	7	1	1	1	1												11
20-24 g.	39	25	12	14	12	11	14	1									128
24-27 g.	47	25	18	18	32	25	36	5									206
27-30 g.	34	15	13	14	29	11	36	14									166
30-35 g.	33	15	14	16	26	18	68	69	2								261
35-40 g.	24	19	13	17	26	11	61	65	50	16	4						306
40-45 g.	9	17	13	8	19	10	43	82	80	67	39	1					388
45-50 g.	13	3	5	2	8	10	20	47	56	62	59	29	2				316
50-60 g.	19	4	2	3	4	7	15	17	40	69	75	61	32	9			357
60-65 g.								3	1	7	5	5		2			23
preko 65g.																	0
UKUPNO	226	124	91	93	157	103	293	303	229	221	182	96	34	11	0	0	2163

PREGLED NEZAPOSLENIH LICA KOJA SU BILA ZAPOSLENA PO GODINAMA STAROSTI I RADNOM STAŽU - STANJE 30.09. 2006. BIRO ILIDŽA

Tabela 4.1.

Rad. staž God. star.	3 mj.	3 - 6 m.	6 - 9 m.	9 - 12 m.	12 - 18 m.	18 - 24 m.	2 - 5 g.	5 - 10 g.	10 - 15 g.	15 - 20 g.	20 - 25 g.	25 - 30 g.	30 - 35	35 - 40 g.	40 - 45 g.	p. 45 g.	UKUPNO
15-18 g.																	0
18-20 g.	8	5	1	3													17
20-24 g.	83	42	19	21	23	14	17										219
24-27 g.	88	45	37	33	38	34	77	4									356
27-30 g.	64	35	30	46	42	36	92	22									367
30-35 g.	70	44	45	37	56	50	160	106	2								570
35-40 g.	40	47	49	36	55	47	206	156	87	47	1						771
40-45 g.	39	35	31	26	28	26	172	260	165	164	53						999
45-50 g.	30	21	19	15	23	15	96	191	232	137	144	55	3				981
50-60 g.	23	22	10	10	17	17	80	100	160	238	241	228	128	10			1284
60-65 g.	3	2	2	2	2	1	6	8	16	18	27	25	8	3			123
preko 65g.																	0
UKUPNO	448	298	243	229	284	240	906	847	662	604	466	308	139	13	0	0	5637

PREGLED NEZAPOSLENIH LICA KOJA SU BILA ZAPOSLENA PO GODINAMA STAROSTI I RADNOM STAŽU - STANJE 30.09. 2006. BIRO ILIJAŠ

Tabela 4.1.

Rad. staž God. star.	3 m.	3 - 6 m.	6 - 9 m.	9 - 12 m.	12-18 m.	18 - 24m.	2 - 5 g.	5 - 10 g.	10 - 15 g.	15 - 20 g.	20 - 25 g.	25 - 30 g.	30 - 35g.	35 - 40 g.	40 - 45 g.	p. 45 g.	UKUPNO
15-18 g.																	0
18-20 g.	5																5
20-24 g.	35	15	7	3	6	4	8	1									79
24-27 g.	30	23	9	10	13	10	19										114
27-30 g.	23	15	8	10	12	11	34	6									119
30-35 g.	33	10	15	12	16	13	62	38	1								200
35-40 g.	18	12	13	12	16	15	70	58	29	15	1						259
40-45 g.	13	7	3	3	10	5	44	99	52	36	15						287
45-50 g.	12	2	1	3	5	5	25	55	68	75	32	14					297
50-60 g.	6	1		1	3	4	17	37	53	88	81	56	12	3			362
60-65 g.								2	5	6	5	5	5	1			29
preko 65g.																	0
UKUPNO	175	85	56	54	81	67	279	296	208	220	134	75	17	4	0	0	1751

PREGLED NEZAPOSLENIH LICA KOJA SU BILA ZAPOSLENA PO GODINAMA STAROSTI I RADNOM STAŽU - STANJE 30.09. 2006. BIRO NOVI GRAD

Tabela 4.1.

Rad. staž God. star.	3 mj.	3 - 6 m.	6 - 9 m.	9 - 12 m.	12-18 m.	18 - 24m	2 - 5 g.	5 - 10 g.	10 - 15 g.	15 - 20 g.	20 - 25 g.	25 - 30 g.	30 - 35g	35 - 40 g	40 - 45 g	p. 45 g.	UKUPNO
15-18 g.																	0
18-20 g.	24	8	4	1													37
20-24 g.	231	88	43	65	42	40	39										548
24-27 g.	197	111	68	82	118	80	158	14									828
27-30 g.	169	81	63	84	96	57	212	72	1								835
30-35 g.	166	94	73	80	124	89	304	186	15	1							1132
35-40 g.	119	74	60	54	98	76	293	234	133	74	2						1217
40-45 g.	67	71	44	41	84	53	251	373	269	292	98	1					1644
45-50 g.	42	31	19	24	35	25	140	258	306	314	331	143	6				1674
50-60 g.	58	24	19	14	24	14	110	149	232	442	452	449	270	33			2290
60-65 g.	6	1		1		4	6	6	15	28	37	50	27	6	2		189
preko 65g.																	0
UKUPNO	1079	583	393	446	621	438	1513	1292	971	1151	920	643	303	39	2	0	10394

PREGLED NEZAPOSLENIH LICA KOJA SU BILA ZAPOSLENA PO GODINAMA STAROSTI I RADNOM STAŽU - STANJE 30.09. 2006. BIRO NOVO SARAJEVO

Tabela 4.1.

Rad. staž God. star.	3 mj.	3 - 6 m.	6 - 9 m.	9 - 12 m.	12 - 18m.	18 - 24m	2 - 5 g.	5 - 10 g.	10 - 15 g.	15 - 20 g.	20 - 25 g.	25 - 30 g.	30 - 35	35 - 40 g.	40 - 45 g.	p. 45 g.	UKUPNO
15-18 g.	1																1
18-20 g.	14	3															17
20-24 g.	82	32	19	22	23	14	11										203
24-27 g.	86	56	27	31	43	25	45	8									321
27-30 g.	75	35	25	41	50	42	85	33									386
30-35 g.	79	54	40	44	42	48	131	87	7								532
35-40 g.	47	34	35	30	41	34	170	139	73	33	1						637
40-45 g.	39	24	24	20	45	26	156	215	137	128	41	3					858
45-50 g.	23	12	13	9	15	16	80	163	189	152	144	64	1				881
50-60 g.	18	9	7	6	13	7	51	103	136	243	271	200	111	9			1184
60-65 g.	4	1			2		2	7	9	15	18	32	11	3			104
preko 65g.																	0
UKUPNO	468	260	190	203	274	212	731	755	551	571	475	299	123	12	0	0	5124

PREGLED NEZAPOSLENIH LICA KOJA SU BILA ZAPOSLENA PO GODINAMA STAROSTI I RADNOM STAŽU - STANJE 30.09.2006.BIRO STARI GRAD

Tabela 4.1.

Rad. staž God. star.	3 m.	3 - 6 m.	6 - 9 m.	9 - 12 m.	12 - 18m	18 - 24m	2 - 5 g.	5 - 10 g.	10 - 15 g.	15 - 20 g.	20 - 25 g.	25 - 30 g.	30 - 35g.	35 - 40 g.	40 - 45 g.	p. 45 g.	UKUPNO
15-18 g.																	0
18-20 g.	6	2	2		1												11
20-24 g.	67	35	17	6	14	10	10										159
24-27 g.	58	35	28	24	30	19	47	5									246
27-30 g.	45	36	19	25	42	22	69	17									275
30-35 g.	53	36	24	22	40	39	111	74	5								404
35-40 g.	35	30	16	25	35	17	101	93	44	24	1						421
40-45 g.	28	25	13	16	17	20	101	94	82	84	36						516
45-50 g.	15	9	12	8	13	23	61	76	103	101	123	58	2				604
50-60 g.	37	8	7	8	15	10	67	75	93	144	164	173	90	14			905
60-65 g.	2	1		1	1	5	11	9	5	11	14	15	3	1			79
preko 65g.																	0
UKUPNO	346	217	138	135	208	165	578	443	332	364	338	246	95	15	0	0	3620

PREGLED NEZAPOSLENIH LICA KOJA SU BILA ZAPOSLENA PO GODINAMA STAROSTI I RADNOM STAŽU - STANJE 30.09. 2006. BIRO VOGOŠĆA

Tabela 4.1.

Rad. staž God. star.	3 m.	3 - 6 m.	6 - 9 m.	9 - 12 m.	12 - 18 m.	18 - 24 m.	2 - 5 g.	5 - 10 g.	10 - 15 g.	15 - 20 g.	20 - 25 g.	25 - 30 g.	30 - 35g.	35 - 40 g.	40 - 45 g.	p. 45 g.	UKUPNO
15-18 g.																	0
18-20 g.	8			1		1											10
20-24 g.	36	18	19	7	8	7	3										98
24-27 g.	37	21	14	9	22	14	29	2									148
27-30 g.	39	20	11	12	23	8	30	6									149
30-35 g.	46	32	16	11	28	11	74	38	2								258
35-40 g.	16	19	19	15	23	22	70	62	52	23	2						323
40-45 g.	15	11	8	7	16	10	60	121	74	68	28						418
45-50 g.	10	5	5	4	6	6	45	64	77	98	75	25	1				421
50-60 g.	7	6	8	2	5	4	17	39	66	131	108	107	49	5			554
60-65 g.	1						2	3	4	8	10	4	2				34
preko 65g.																	0
UKUPNO	215	132	100	68	131	83	330	335	275	328	223	136	52	5	0	0	2413

PREGLED NEZAPOSLENIH LICA KOJA SU BILA ZAPOSLENA PO GODINAMA STAROSTI I RADNOM STAŽU - STANJE 30.09. 2006. BIRO TRNOVO

Tabela 4.1.

Rad. staž God. star.	3 m.	3 - 6 m.	6 - 9 m.	9 - 12m.	12 - 18m.	18 - 24m	2 - 5 g.	5 - 10 g.	10 -15g.	15 - 20 g	20 - 25 g	25 - 30 g	30 - 35g	35 - 40 g	40 - 45 g	p. 45 g.	UKUPNO
15-18 g.																	0
18-20 g.	1																1
20-24 g.																	0
24-27 g.	2	2	1	2	1	1	3										12
27-30 g.	2	2		1		1	3										9
30-35 g.	3	3	1	1			5	2									15
35-40 g.	1	1	1	1	2		8	4	8								26
40-45 g.		2	1				2	18	8	5	2						38
45-50 g.							4	6	17	6	6	3					42
50-60g.	1						1	6	6	13	8	11	7	1			54
60-65 g.							1	1		1	3	2		1			9
preko 65g.																	0
UKUPNO	10	10	4	5	3	2	27	37	39	25	19	16	7	2	0	0	206

PREGLED NEZAPOSLENIH LICA KOJA SU BILA ZAPOSLENA PO DUŽINI ČEKANJA NA ZAPOSLENJE I RADNOM STAŽU - STANJE 30.09. 2006. SARAJEVSKI KANTON

Tabela 5

Rad. staž Duž. čeka.	3 m.	3 - 6 m.	6 - 9 m.	9 - 12 m.	12 - 18 m.	18 - 24 m.	2 - 5 g.	5 - 10 g.	10 - 15 g.	15 - 20 g.	20 - 25 g.	25 - 30 g.	30 - 35g.	35 - 40 g.	40 - 45 g.	p. 45 g.	UKUPNO
do 6 m.	552	319	217	244	288	252	795	618	316	325	257	213	107	31	1	0	4535
6 - 9 m.	238	125	91	95	123	109	326	283	152	154	160	108	83	17	0	0	2064
9 - 12 m.	197	121	90	132	133	81	305	224	145	171	150	132	85	13	0	0	1979
12 - 18 m.	351	177	129	143	176	158	432	345	221	246	251	192	113	18	2	0	2954
18 - 24 m.	288	166	114	115	174	128	403	422	310	437	380	290	198	25	0	0	3450
2 - 3 g.	515	226	140	143	270	199	640	565	365	395	339	191	101	13	0	0	4102
3 - 5 g.	528	263	193	213	300	211	827	698	659	974	810	601	148	0	0	0	6425
5 - 7 g.	269	184	116	98	162	129	418	417	575	555	429	244	40	2	0	0	3638
7 - 9 g.	247	213	157	111	184	122	546	744	595	426	242	67	4	0	0	0	3658
preko 9 g.	204	182	132	97	181	110	531	572	374	276	126	27	3	0	0	0	2815
UKUPNO	3389	1976	1379	1391	1991	1499	5223	4888	3712	3959	3144	2065	882	119	3	0	35620

PREGLED NEZAPOSLENIH LICA KOJA SU BILA ZAPOSLENA PO DUŽINI ČEKANJA NA ZAPOSLENJE I RADNOM STAŽU - STANJE 30.09. 2006. BIRO CENTAR

Tabela 5.1.

Rad. staž Duž. čeka.	3 m.	3 - 6 m.	6 - 9 m.	9 - 12 m.	12 - 18 m.	18 - 24 m.	2 - 5 g.	5 - 10 g.	10 - 15 g.	15 - 20 g.	20 - 25 g.	25 - 30 g.	30 - 35 g.	35 - 40 g.	40 - 45 g.	p. 45 g.	UKUPNO
do 6 m.	62	54	30	28	26	36	90	88	37	34	23	27	16	4	1		556
6 - 9 m.	27	18	12	20	19	10	35	32	20	21	27	15	12	3			271
9 - 12 m.	19	13	21	13	18	12	39	33	25	20	21	12	8	3			257
12 - 18 m.	43	25	15	14	20	25	43	35	26	32	30	29	17	3			357
18 - 24 m.	30	18	14	10	20	14	32	41	29	45	38	36	22	3			352
2 - 3 g.	55	23	11	20	37	14	70	64	38	45	40	26	18	1			462
3 - 5 g.	70	28	18	16	34	28	84	71	72	111	97	58	15				702
5 - 7 g.	44	20	6	13	15	18	41	60	80	79	59	28	3	1			467
7 - 9 g.	35	34	18	12	17	15	74	88	67	59	28	10	1				458
preko 9 g.	37	34	19	12	26	17	58	68	51	29	24	5					380
UKUPNO	422	267	164	158	232	189	566	580	445	475	387	246	112	18	1	0	4262

PREGLED NEZAPOSLENIH LICA KOJA SU BILA ZAPOSLENA PO DUŽINI ČEKANJA NA ZAPOSLENJE I RADNOM STAŽU - STANJE 30.09. 2006. BIRO HADŽIĆI

Tabela 5.1.

Rad. staž Duž. čeka.	3 mj.	3 - 6 m.	6 - 9 m.	9 - 12 m.	12 - 18m.	18 - 24m	2 - 5 g.	5 - 10 g.	10 - 15 g.	15 - 20 g.	20 - 25 g.	25 - 30 g.	30 - 35	35 - 40 g.	40 - 45 g.	p. 45 g.	UKUPNO
do 6 m.	41	19	15	15	24	17	42	49	23	25	20	10	5	2			307
6 - 9 m.	16	10	5	5	14	7	34	17	6	8	12	10	4				148
9 - 12 m.	17	9	4	7	12	8	18	17	8	12	13	13	2	2			142
12 - 18m.	29	4	9	11	13	8	20	24	14	18	19	12	3				184
18 - 24 m.	20	16	9	13	19	11	34	24	21	23	12	9	11	6			228
2 - 3 g.	41	22	15	11	21	14	32	39	24	38	25	9	4	1			296
3 - 5 g.	37	24	15	13	27	19	57	57	49	44	35	22	3				402
5 - 7 g.	12	10	9	7	12	4	28	29	47	22	33	6	2				221
7 - 9 g.	7	3	5	4	8	8	11	29	24	18	10	3					130
preko 9 g.	6	7	5	7	7	7	17	18	13	13	3	2					105
UKUPNO	226	124	91	93	157	103	293	303	229	221	182	96	34	11	0	0	2163

Tabela 5.1. PREGLED NEZAPOSLENIH LICA KOJA SU BILA ZAPOSLENA PO DUŽINI ČEKANJA NA ZAPOSLENJE I RADNOM STAŽU - STANJE 30.09. 2006. BIRO ILIDŽA

Rad. staž Duž. čeka.	3 m.	3 - 6 m.	6 - 9 m.	9 - 12 m.	12-18 m.	18 - 24 m.	2 - 5 g.	5 - 10 g.	10 - 15 g.	15 - 20 g.	20 - 25 g.	25 - 30 g.	30 - 35	35 - 40 g.	40 - 45 g.	p. 45 g.	UKUPNO
do 6 m.	75	45	34	41	38	31	130	95	58	43	33	23	14				660
6 - 9 m.	45	16	11	8	17	12	59	53	29	27	27	12	10	2			328
9 - 12 m.	26	20	8	18	21	20	58	32	21	23	11	15	13	3			289
12 - 18 m.	36	25	19	24	21	20	84	60	44	37	33	35	19	5			462
18. 24 m.	40	26	19	14	22	21	87	63	55	69	63	32	22	3			536
2 - 3 g.	68	32	35	27	31	43	110	103	65	65	56	23	8				666
3 - 5 g.	50	43	28	37	49	40	129	117	120	158	135	117	51				1074
5 - 7 g.	33	27	31	15	32	16	55	70	93	77	47	34	2				532
7- 9 g.	39	39	36	27	31	20	103	158	112	72	38	9					684
preko 9 g.	36	25	22	18	22	17	91	96	65	33	23	8					456
UKUPNO	448	298	243	229	284	240	906	847	662	604	466	308	139	13	0	0	5687

PREGLED NEZAPOSLENIH LICA KOJA SU BILA ZAPOSLENA PO DUŽINI ČEKANJA NA ZAPOSLENJE I RADNOM STAŽU - STANJE 30.09. 2006 BIRO ILIJAŠ

Rad. staž Duž. čeka.	30.09. 2006														UKUPNO		
	3 m.	3 - 6 m.	6 - 9 m.	9 - 12 m.	12 - 18 m.	18 - 24 m.	2 - 5 g.	5 - 10 g.	10 - 15 g.	15 - 20 g.	20 - 25 g.	25 - 30 g.	30 - 35 g.	35 - 40 g.		40 - 45 g.	p. 45 g.
do 6 m.	34	15	7	6	16	10	29	18	19	12	6	7	1				180
6 - 9 m.	11	3	9	1	2	8	16	7	6	5	2	2					72
9 - 12 m.	6	5	1	5	5	3	6	15	4	7	8	7					72
12 - 18 m.	22	14	6	2	3	9	18	19	14	12	10	2	3	2			136
18 - 24 m.	11	3	6	5	11	5	28	34	16	31	20	14	4	1			189
2 - 3 g.	30	16	4	10	9	10	36	41	24	10	13	6	2	1			212
3 - 5 g.	28	15	10	17	23	8	61	52	42	59	37	24	4				380
5 - 7 g.	16	6	4	1	3	8	30	32	33	52	20	13	2				220
7 - 9 g.	13	5	6	5	4	5	28	41	25	17	13						162
preko 9 g.	4	3	3	2	5	1	27	37	25	15	5		1				128
UKUPNO	175	85	56	54	81	67	279	296	208	220	134	75	17	4	0	0	1751

Tabela 5.1.

PREGLED NEZAPOSLENIH LICA KOJA SU BILA ZAPOSLENA PO DUŽINI ČEKANJA NA ZAPOSLENJE I RADNOM STAŽU - STANJE 30.09. 2006 BIRO NOVI GRAD

Tabela 5.1.

Rad staž Duž. čeka.	3 mj.	3 - 6 m.	6 - 9 m.	9 - 12 m.	12 - 18 m.	18 - 24 m.	2 - 5 g.	5 - 10 g.	10 - 15 g.	15 - 20 g.	20 - 25 g.	25 - 30 g.	30 - 35g.	35 g 40 g	40 - 45 g	p. 45 g.	UKUPNO
do 6 m.	182	97	67	78	84	83	261	180	71	106	81	76	33	12			1411
6 - 9 m.	82	41	29	29	33	48	90	84	51	41	44	33	24	5			634
9 - 12 m.	76	41	29	50	46	12	96	59	41	56	36	45	39	3			629
12 - 18 m.	115	42	38	57	50	45	130	92	43	77	73	54	38	3	2		859
18 - 24 m.	93	50	37	34	55	44	119	116	92	125	116	113	74	9			1077
2 - 3 g.	153	62	41	49	90	48	178	147	94	116	97	61	33	6			1175
3 - 5 g.	162	69	51	61	89	59	232	167	172	268	231	160	34				1755
5 - 7 g.	82	60	22	29	43	40	112	101	148	152	137	79	24	1			1030
7 - 9 g.	76	63	40	32	61	31	152	182	166	123	77	19	2				1024
preko 9 g.	58	58	39	27	70	28	143	164	93	87	28	3	2				800
UKUPNO	1079	583	393	446	621	438	1513	1292	971	1151	920	643	303	39	2	0	10394

PREGLED NEZAPOSLENIH LICA KOJA SU BILA ZAPOSLENA PO DUŽINI ČEKANJA NA ZAPOSLENJE I RADNOM STAŽU - STANJE 30.09. 2006 BIRO NOVO SARAJEVO

Tabela 5.1.

Rad. staž Duž. čeka.	3 mj.	3 - 6 m.	6 - 9m.	9 - 12m.	12 - 18 m.	18 - 24 m.	2 - 5 g.	5 - 10 g.	10 - 15 g.	15 - 20 g.	20 - 25 g.	25 - 30 g.	30 - 35 g.	35 - 40 g.	40 - 45 g.	p. 45 g.	UKUPNO
do 6 m.	74	41	21	41	51	37	110	84	62	49	38	35	20	4			667
6 - 9 m.	25	15	12	16	17	14	33	44	19	22	30	14	12	2			275
9 - 12 m.	19	14	18	23	15	11	42	32	16	20	27	20	11	1			269
12 - 18 m.	42	30	23	19	32	26	67	49	31	28	30	30	20	2			429
18 - 24 m.	44	17	9	18	24	17	43	60	44	57	69	30	22	2			456
2 - 3 g.	73	25	18	14	33	26	78	74	50	51	51	28	12	1			534
3 - 5 g.	91	34	29	32	29	19	116	113	80	130	104	90	23				890
5 - 7 g.	33	26	19	16	22	23	67	65	91	91	63	35	2				553
7 - 9 g.	38	29	24	10	30	19	87	135	97	78	41	12	1				601
preko 9 g.	29	29	17	14	21	20	88	99	61	45	22	5					450
UKUPNO	468	260	190	203	274	212	731	755	551	571	475	299	123	12	0	0	5124

PREGLED NEZAPOSLENIH LICA KOJA SU BILA ZAPOSLENA PO DUŽINI ČEKANJA NA ZAPOSLENJE I RADNOM STAŽU - STANJE 30.09. 2006 BIRO STARI GRAD

Tabela 5.1.

Rad. staž Duž. čeka.	3 mj.	3 - 6 m.	6 - 9 m.	9 - 12 m.	12 - 18 m.	18 - 24 m.	2 - 5 g.	5 - 10 g.	10 - 15 g.	15 - 20 g.	20 - 25 g.	25 - 30 g.	30 - 35 g.	35 - 40 g.	40 - 45 g.	p. 45 g.	UKUPNO
do 6 m.	45	31	24	20	30	28	81	66	22	35	40	23	11	7			463
6 - 9 m.	21	13	7	11	15	6	36	28	8	15	11	18	19	4			212
9 - 12 m.	25	10	5	11	12	13	24	19	7	16	15	12	6				175
12 - 18 m.	35	26	12	13	24	16	40	38	30	23	38	22	11	1			329
18 - 24 m.	27	22	8	11	13	11	38	46	25	39	24	27	18				309
2 - 3 g.	56	30	10	6	26	28	84	46	41	38	37	29	15	3			449
3 - 5 g.	60	22	23	27	29	20	76	52	59	80	88	63	11				610
5 - 7 g.	27	17	15	8	22	12	56	34	47	51	47	39	4				379
7 - 9 g.	28	25	16	15	17	15	67	67	58	36	22	11					377
preko 9 g.	22	21	18	13	20	16	76	47	35	31	16	2					317
UKUPNO	346	217	138	135	208	165	578	443	332	364	338	246	95	15	0	0	3620

PREGLED NEZAPOSLENIH LICA KOJA SU BILA ZAPOSLENA PO DUŽINI ČEKANJA NA ZAPOSLENJE I RADNOM STAŽU - STANJE 30.09. 2006. BIRO VOGOŠĆA

Tabela 5.1.

Rad. staž Duž. čeka.	3 mј.	3 - 6 m.	6 - 9 m.	9 - 12 m.	12 - 18 m.	18 - 24 m.	2 - 5 g.	5 - 10 g.	10 - 15 g.	15 - 20 g.	20 - 25 g.	25 - 30 g.	30 - 35 g.	35 - 40 g.	40 - 45 g.	p. 45 g.	UKUPNO
do 6 m.	37	15	18	13	18	10	47	37	21	19	16	5	5	2			263
6 - 9 m.	8	9	6	4	5	4	21	17	11	11	7	3	2				108
9 - 12 m.	9	9	4	5	4	2	20	16	21	17	17	8	5				137
12 - 18 m.	27	9	7	3	12	8	28	26	18	18	16	7	1	2			182
18 - 24 m.	23	13	10	9	10	5	21	38	26	46	35	29	25	1			291
2 - 3 g.	38	15	6	6	23	15	48	46	24	29	17	8	8				283
3 - 5 g.	28	25	18	9	20	18	68	63	61	118	77	61	5				571
5 - 7 g.	22	17	10	9	13	8	29	24	35	28	21	10	1				227
7 - 9 g.	11	15	12	6	16	9	24	39	39	23	12	3					209
preko 9 g.	12	5	9	4	10	4	24	29	19	19	5	2					142
UKUPNO	215	132	100	68	131	83	330	335	275	328	223	136	52	5	0	0	2413

PREGLED NEZAPOSLENIH LICA KOJA SU BILA ZAPOSLENA PO DUŽINI ČEKANJA NA ZAPOSLENJE I RADNOM STAŽU - STANJE 30.09. 2006 BIRO TRNOVO

Tabela 5.1.

Rad staž Duž. čeka.	3 m.	3 - 6 m.	6 - 9 m.	9 - 12m.	12 - 18 m.	18 - 24 m.	2 - 5 g.	5 - 10 g.	10 - 15 g.	15 - 20 g.	20 - 25 g.	25 - 30 g.	30 - 35g.	35 - 40 g.	40 - 45 g.	p. 45 g.	UKUPNO
do 6 m.	2	2	1	2	1		5	1	3	2		7	2				28
6 - 9 m.	3			1	1		2	1	2	4		1		1			16
9 - 12 m.							2	1	2		2		1	1			9
12 - 18 m.	2	2			1	1	2	2	1	1	2	1	1				16
18 - 24 m.		1	2	1			1		2	2	3						12
2 - 3 g.	1	1				1	4	5	5	3	3	1	1				25
3 - 5 g.	2	3	1	1			4	6	4	6	6	6	2				41
5 - 7 g.		1						2	1	3	2						9
7 - 9 g.								5	7		1						13
preko 9 g.							7	14	12	4							37
UKUPNO	10	10	4	5	3	2	27	37	39	25	19	16	7	2	0	0	206

P R E G L E D

nezaposlenih lica prema završenoj školi, fakultetu i biroima na dan 30.09.2006. godine

Tabela 6.

Završena škola fakultet	UKUPNO	B i r o i								
		Centar	Hadžići	Ilidža	Ilijaš	N.Grad	N.Saraj.	St.Grad	Vogošća	Trnovo
Nepismeni	2669	41	133	778	43	245	38	513	868	10
Bez četiri razreda osnovne škole	520	45	14	28	26	124	16	223	37	7
Završena četiri razreda osnovne škole	1406	242	206	96	166	368	104	94	101	29
Završenih pet razreda osnovne škole	179	14	6	13	9	108	12	7	10	0
Završenih šest razreda osnovne škole	584	22	400	20	12	80	17	16	17	0
Završenih sedam razreda osnovne šk.	137	24	9	20	15	35	14	9	9	2
Završenih osam razreda osnovne šk.	18739	1739	1924	3114	2119	5425	1950	1098	1176	194
Nepotpuna srednja škola	0	0	0	0	0	0	0	0	0	
UKUPNO NK	24234	2127	2692	4069	2390	6385	2151	1960	2218	242
Priučeni radnici i NS	1084	141	28	241	78	285	148	95	68	0
UKUPNO PK I NS	1084	141	28	241	78	285	148	95	68	0
Ispit za KV radnike	14	0	0	0	2	1	5	3	3	0
Škola za KV radnike	19867	1942	1668	3138	1500	5779	2288	1968	1481	103
UKUPNO KV	19881	1942	1668	3138	1502	5780	2293	1971	1484	103
Ispit za VK radnike	46	19	12	1	8	2	1	1	1	1
Škola za VK radnike	555	45	18	136	25	153	83	43	51	1
UKUPNO VKV	601	64	30	137	33	155	84	44	52	2
SREDNJA ŠKOLA										
Ostale škole i ispit sred.šk. IV stepen	0	0	0	0	0	0	0	0	0	0
Mašinsko - tehnička	1916	163	187	336	141	480	270	153	180	6
Elektro - tehnička	1195	138	51	172	56	407	182	126	60	3
Tekstilno - tehnička	876	90	63	152	18	279	125	93	51	5
Drvo - prerađivačka	380	31	29	52	26	106	57	41	36	2
Kožarska	20	0	0	4	8	4	3	1	0	0
Građevinsko - tehnička	822	83	198	96	26	182	118	85	33	1
Hemijsko - tehnička	239	29	11	48	8	72	37	22	12	0
Rudarsko - geološka	67	0	2	7	34	6	8	2	8	0
Geodetska	125	17	2	14	10	39	19	17	7	0
Metalurško - tehnička	50	3	1	8	26	6	2	0	4	0
Grafičko - tehnička	679	51	44	199	1	212	76	74	17	5
Saobraćajno - tehnička	713	77	56	101	23	208	140	51	55	2
Ostale tehničke škole	14	2	0	1	1	2	1	3	4	0
Poljoprivredna	642	66	30	86	8	229	98	84	39	2
Šumarska	205	11	21	51	27	46	27	10	10	2
Veterinarska	152	31	7	15	9	35	24	20	11	0
Ekonomska	2291	252	119	339	94	675	356	228	216	12
Upravna	560	52	28	101	11	170	100	56	39	3
Turističko - ugostiteljska	551	72	21	77	8	162	99	78	32	2
Knjižnarska	10	0	0	0	0	6	4	0	0	0
Medicinska	2809	485	113	315	86	773	462	392	177	6
Umjetnička	206	48	6	17	3	65	31	28	8	0
Gimnazija	3215	546	194	420	198	772	591	344	146	4
Ostale stručne škole	787	83	35	111	25	284	118	81	50	0
UKUPNO SSS	18524	2330	1218	2722	847	5220	2948	1989	1195	55

P R E G L E D

nezaposlenih lica prema završenoj školi, fakultetu i biroima na dan 30.09.2006. godine

Tabela 6.

Završena škola fakultet	B i r o i									
	UKUPNO	Centar	Hadžići	Ilidža	Ilijaš	N.Grad	N.Saraj.	St.Grad	Vogošća	Trnovo
VIŠA ŠKOLA										
Tehničke škole svih smjerova	116	17	1	19	3	33	21	18	3	1
Ekonomsko-komercijalna	287	47	5	34	4	75	78	35	9	0
Socijalna	52	9	0	8	0	18	9	4	4	0
Upravno-pravna	175	29	5	20	7	39	43	21	11	0
Medicinska	66	14	2	5	0	19	18	8	0	0
Pedagoška akademija	284	38	9	36	3	85	63	35	14	1
Ostale više škole	147	17	5	33	4	33	31	12	12	0
UKUPNO VŠS	1127	171	27	155	21	302	263	133	53	2
FAKULTET										
Metalurški	8	3	0	2	0	0	3	0	0	0
Mašinski	89	18	1	11	0	29	17	9	4	0
Elektro - tehnički	84	17	0	8	0	27	19	12	1	0
Građevinski	13	2	0	1	1	4	5	0	0	0
Arhitektonski	99	40	1	1	1	18	21	16	1	0
Tehnološki	23	1	1	5	0	8	4	2	2	0
Poljoprivredni	135	24	0	29	1	37	30	8	6	0
Šumarski	23	5	0	5	1	6	3	1	2	0
Pravni	340	96	4	27	9	78	81	36	8	1
Filozofski	442	86	11	32	8	134	107	43	20	1
Ekonomski	333	81	8	20	4	86	85	39	10	0
Filološki	1	0	1	0	0	0	0	0	0	0
Prirodno - matematički	115	20	4	15	0	34	23	13	6	0
Medicinski	97	33	1	4	1	22	23	9	4	0
Stomatološki	84	32	0	4	0	14	24	7	3	0
Farmaceutski	24	5	2	0	0	7	3	4	3	0
Veterinarski	54	14	1	6	0	13	17	2	1	0
Rudarski	3	0	0	1	0	1	0	1	0	0
Saobraćajni (drumski,željez. i vazdušni)	46	10	0	2	3	13	7	6	5	0
Fizičke kulture	45	8	0	5	1	18	10	2	1	0
Političkih nauka	560	103	14	69	18	168	96	59	32	1
Umjetničke akademije	101	34	1	3	0	28	17	16	1	1
Teološki fakultet	37	6	1	2	0	10	5	8	5	0
Ostale visoke škole	220	33	11	30	7	71	41	19	8	0
Geodetski fakultet	3	1	0	0	0	1	0	1	0	0
UKUPNO VSS	2979	672	62	282	55	827	641	313	123	4

NAPOMENA: Magistri: CENTAR: ekonomskih nauka(1), filozofije-demokratija i ljudsko pravo(2), engleskog(1), veterine(1), muzikolog(1) arhitekture-kulturna teorija(1);

NOVO SARAJEVO: poljoprivrede(3), pravnih nauka(1), fizičke kulture i sporta(1), elektroenergetike(1), sociologije-ljudska prava i demokratija(1)

politolog-ljudska prava i demokratija(1), književno-istorijskih nauka(1), tehničkih nauka -geodezija (1); NOVI GRAD: socijalnog rada(1), slikar(1), veterine(1),

poljoprivrede-uređenje poljoprivrednog zemljišta(1), mašinstva (1), akademski grafički dizajner-kaligraf(1), produkt dizajna(1), dramaturg-ljudskih

prava i demokratije(1), novinar-ljudskih prava i demokratije(1), fizičke kulture(1), arhitekture-obnova objekata(1), poljoprivrede-tehnologija animalni proizvoda(1);

STARI GRAD: mašinstva(1), likovne umjetnosti (1); VOGOŠĆA: novinar-ljudskih prava i demokratije(1)

NAPOMENA: Doktori: CENTAR: dr medicinskih nauka-genetika(1); NOVO SARAJEVO: dr tehničkih nauka -geodezija i geofizika(1); NOVI GRAD: dr filozofskih nauka(1);

HADŽIĆ: dr tehničkih nauka-hemija(1)

IZVOR PODATAKA I METODOLOŠKA OBJAŠNJENJA

Izvor podatka o licima koja traže zaposlenje koji se koriste u izradi Statističkog biltena su evidencije koje vode biroi za zapošljavanje Javne ustanove "Služba za zapošljavanje Kantona Sarajevo" Sarajevo

Podaci o zaposlenim licima u Kantonu Sarajevo preuzimaju se od Federalnog zavoda za statistiku, osim za tabele 3.3. i 3.4. za koje podatke daje ERC ZIPO.

Podaci se prikupljaju i obrađuju mjesečno i publikuju na web stranici Javne ustanove "Služba za zapošljavanje Kantona Sarajevo".

OBJAŠNJENJE POJMOVA I ZNAKOVA

- 1. NEZAPOSLENA LICA** su lica bez zaposlenja, sposobna za rad, starosne dobi od 15 do 65 godina, evidentirana u biroima za zapošljavanje.
- 2. LICA KOJA PRVI PUT TRAŽE ZAPOSLENJE** su evidentirana lica u biroima za zapošljavanje koja nisu bila u radnom odnosu.
- 3. KORISNICI NOVČANE NAKNADE** su nezaposlena lica evidentirana u općinskim biroima koja su stekla pravo na novčanu naknadu prema odredbama zakona.
- 4. NOVOPRIJAVLJENA LICA KOJA TRAŽE ZAPOSLENJE** su registrovana nezaposlena lica u toku izvještajnog mjeseca.
- 5. ZAPOSLENI S EVIDENCIJE JAVNE USTANOVE "SLUŽBA ZA ZAPOS LJAVANJE KANTONA SARAJEVO" – Sarajevo** su lica koja su se zaposlila na području Kantona Sarajevo tokom izvještajnog mjeseca a bila su evidentirana kod Javne ustanove.
- 6. POTREBE ZA ZAPOSLENICIMA** iskazuju broj traženih radnika i pripravnika za nepopunjena i novootvorena radna mjesta koja organizacije i poslodavci prijavljuju biroima u toku izvještajnog mjeseca.
- 7. REALIZOVANE PRIJAVE O POTREBAMA ZA ZAPOSLENICIMA** iskazuju broj zaposlenih radnika i pripravnika prema izvještaju o zasnivanju radnog odnosa koji poslodavci dostavljaju biroima tokom izvještajnog mjeseca.
- 8. PRESTANAK RADA** evidentira se na osnovu prijava o prestanku radnog odnosa koje su organizacije-poslodavci podnijeli biroima za zapošljavanje u toku izvještajnog mjeseca.

ZNAKOVI

- nema pojave
- ... ne raspolaže se podacima
- ' podatak manji od 0,5 date jedinice mjere
- ispravljen podatak
- 1/ napomena ispod teksta ili tabele
- ∅ prosjek
- () procjenjen podatak

SKRAĆENICE

- NK** nekvalifikovani radnik
- PKV** polukvalifikovani radnik
- KV** kvalifikovani radnik
- VKV** visokokvalifikovani radnik
- NSS** niža stručna sprema
- SSS** srednja stručna sprema
- VŠS** viša školska sprema
- VSS** visoka stručna sprema

KS Kanton Sarajevo

A D R E S A R

**JAVNE USTANOVE "SLUŽBA ZA ZAPOŠLJAVANJE KANTONA SARAJEVO"
SARAJEVO**

DIREKTOR

VAHID MUHAREMOVIĆ,
dipl.ing.elektrotehnike

Đoke Mazalića broj 3

033 / 251 - 260

033 / 204 - 150

fax: 033 / 204 - 177

R. BR.	OPĆINA	ADRESA	TELEFON / FAX	ŠEF BIROA
1	2	3	4	5
1.	CENTAR	Mehmeda Spahe do br. 12	033 / 653 - 763 033 / 214 - 438	Hatidža Vručak - Zukanović
2.	STARI GRAD	Mehmeda Spahe do br. 12	033 / 653 - 763 214 - 438	
3.	HADŽIĆI	Hadželi br. 128	033 / 428-620	Salko Kadić
4.	ILIDŽA	Mala aleja br. 2	033 / 627 – 914 fax: 622 - 356	Muhamed Smailbegović
5.	TRNOVO	Trnovo bb	033 / 439 - 046	
6.	ILIJAS	Ivana Franje Jukića br. 4	033 / 400 – 037 403-350	Đenan Nožić
7.	NOVI GRAD	Teheranski trg br. od 6-8	033 / 469-812 469-813	Faruk Omanović
8.	NOVO SARAJEVO	Ložionička br. 5	033 / 653 - 217 652 - 457	Agiša Džanić
9.	VOGOŠĆA	Jošanička br. 30	033 / 424 – 080 424 – 081	Sanela Termiz

Izdavač:

KANTON SARAJEVO

Javna ustanova

«Služba za zapošljavanje Kantona Sarajevo»

S a r a j e v o

**Priprema i obrada
za štampanje:**

**Sektor za analitičko-planske, ekonomske i
informatičke poslove**