

**SADRŽAJ**

	strana
<b>Zapošljavanje i nezaposlenost na području Kantona Sarajevo avgust / kolovoz 2007. godine</b>	3
Tabela 1. Stanovništvo, zaposlena lica i registrovana nezaposlenost	4
<b>Zaposlenost</b>	
Tabela 2. Ukupno – Kanton Sarajevo, općine	5
Tabela 3. Zaposlenost po područjima djelatnosti – Kanton Sarajevo	5
Tabela 3.1. Zaposlenost u F BiH , kantoni	6
Grafikon 1.	6
Grafikon 2.	6
Tabela 3.2. Stanovništvo, zaposlenost i registrovana nezaposlena lica	7
Grafikon 3.	7
Tabela 3.3. Zaposlenost u Kantonu Sarajevo, prema podacima Federalnog zavoda za PIO/MIO prema područjima i odjeljcima SKD	8
Tabela 3.4. Zaposlenost u Kantonu Sarajevo, prema podacima Federalnog zavoda za PIO/MIO, po općinama	8 9
<b>Posredovanje Javne ustanove</b>	
<b>“Služba za zapošljavanje Kantona Sarajevo” Sarajevo</b>	
Tabela 4. Ukupno Kanton Sarajevo, općinski biro	10
- Podnijete prijave o potrebama za radnicima	
- Realizovane prijave o potrebama za radnicima	
- Zaposleni sa evidencije lica koja traže zaposlenje	
- Prestanci radnog odnosa	
- Posredovanje Javne ustanove	
“Služba za zapošljavanje Kantona Sarajevo” – Sarajevo	
Tabela 5. Ukupno, učešće žena, indexi	10
- Podnijete prijave o potrebama za radnicima	
- Realizovane prijave o potrebama za radnicima	
- Zaposleni sa evidencije lica koja traže zaposlenje	
- Prestanci radnog odnosa	
<b>Registrovana nezaposlenost</b>	
Tabela 6. Ukupno Kanton Sarajevo, općinski biro	10
- Lica koja traže zaposlenje	
- Lica koja prvi put traže zaposlenje	
- Prijavljena lica koja traže zaposlenje u toku izvješt. mjeseca	
Tabela 7. Registrovana nezaposlena lica u Kantonu Sarajevo (po općinskim biroima, polu i kvalifikacijama)	11
Grafikon 4.	12
Grafikon 5.	12
Grafikon 6.	12
Grafikon 7.	12
Grafikon 8.	13
Grafikon 9.	13
Grafikon 10.	13
Grafikon 11.	14
Grafikon 12.	14

	strana
Grafikon 13.	15
Grafikon 14.	15
Grafikon 15.	16
Grafikon 16.	16
Tabela 8. Učešće žena, indexi	17
- Lica koja traže zaposlenje	
- Lica koja prvi put traže zaposlenje	
- Prijavljena lica koja traže zaposlenje u toku izvješt. mjeseca	
Tabela 9. Kvalifikaciona struktura	17
- Lica koja traže zaposlenje	
- Lica koja prvi put traže zaposlenje	
- Prijavljena lica koja traže zaposlenje u toku izvješt. mjeseca	
Grafikon 17.	17
Grafikon 18.	17
Tabela 10. Demobilisani vojni obveznici, članovi porodica poginulih boraca, ratni vojni invalidi, ostali invalidi – općinski biro	18
Tabela 11. Demobilisani vojni obveznici, članovi porodica poginulih boraca, ratni vojni invalidi, ostali invalidi - kvalifikaciona i polna struktura	18
Tabela 12. Registrovana nezaposlenost – općinski biro	19
Tabela 13. Registrovana nezaposlenost i zapošljavanje u KS	19
Tabela 14. Pregled broja izdatih radnih dozvola stranim državljanima i licima bez državljanstva prema stepenu stručne sprema	19
Tabela 15. Posredovanje u zapošljavanju u avgustu / kolovozu 2007. godine	20
<b><i>Socijalna i materijalna sigurnost nezaposlenih</i></b>	
Tabela 16. Kanton Sarajevo - općinski biro	21
Tabela 17. Korisnici novčane naknade i zdravstvenog osiguranja, kvalifikaciona i polna struktura	21
Tabela 18. Pregled broja pozitivnih rješenja za ostvarivanje prava po osnovu člana 31.	21
Grafikon 19.	22
Grafikon 20.	22
Grafikon 21.	23
Grafikon 22.	23
Grafikon 23.	23
Metodološka objašnjenja	24
Adresar	25
Molimo korisnike Biltena da prilikom upotrebe podataka navedu izvor	

**Zapošljavanje i nezaposlenost prema evidenciji Javne ustanove «Služba za  
zapošljavanje Kantona Sarajevo» Sarajevo  
avgust / kolovoz 2007. godine**

Prema podacima Federalnog zavoda za statistiku u julu/srpnju 2007. godine na području Kantona Sarajevo bilo je zaposleno 101.012 radnika, što je u odnosu na ukupan broj zaposlenih u junu/lipnju 2007. godine više za 737 ili 0,73%. U privredi je zaposleno 57.297 ili 56,72%, a u neprivredi 43.715 ili 43,28%.

Sa evidencije Javne ustanove «Služba za zapošljavanje Kantona Sarajevo» u avgustu/kolovozu 2007. godine **zaposleno je 1.060** lica, što je za 1399 lica manje u odnosu na juli/srpanj 2007. godine. Poslodavci su u istom mjesecu dostavili 403 prijave o slobodnim radnim mjestima i potrebama za novim zaposlenicima, što je za 9 prijava manje u odnosu na prethodni mjesec. U avgustu/kolovozu 2007. godine na osnovu dostavljenih prijava o slobodnim radnim mjestima i potreba za novim zaposlenicima zaposleno je 463 lica što je u odnosu na prethodni mjesec manje za 235 lica.

U avgustu/kolovozu 2007. godine biroima za zapošljavanje, organizacije - poslodavci podnijeli su 291 **prijavu o prestanku radnog odnosa** po svim osnovama utvrđenim Zakonom o radu. U skladu sa Zakonom o posredovanju u zapošljavanju i socijalnoj sigurnosti nezaposlenih osoba, zaposleni u biroima za zapošljavanje su u toku avgusta/kolovoza 2007. godine **brisali sa evidencije 1.799** lica ili 2,72 % od ukupnog broja registrovanih nezaposlenih lica, a u odnosu na prethodni mjesec manje za 1.490 lica.

Treba istaći da se ažuriranje evidencija vrši kontinuirano.

Tokom avgusta/kolovoza 2007. godine **prijavljeno je na evidenciju** Službe za zapošljavanje 1.701 lice, što je u odnosu na juli/srpanj 2007. godine manje za 301 lice. Od ukupnog broja novoprijavljenih lica prijavljeno je 1.382 stručnih lica ili 81,25% i 319 nestručnih lica ili 18,75%. Posmatrano po biroima za zapošljavanje, najveći broj prijavljenih lica evidentiran je u Novom Gradu 451 ili 26,51%, Ilidži 274 ili 16,11%, Novom Sarajevu 254 ili 14,93%, Centru 204 ili 11,99%, Starom Gradu 153 ili 8,99%, Hadžićima 131 ili 7,70%, Vogošći 125 ili 7,35% Ilijašu 103 ili 6,06%, itd.

Krajem avgusta/kolovoza 2007. godine u Kantonu Sarajevo na evidenciji Javne ustanove «Služba za zapošljavanje Kantona Sarajevo» **registrovano je 66.218 nezaposlenih lica**, što je manje za 98 lica ili 0,15 % u odnosu na juli/srpanj 2007. godine. Učešće **žena** u ukupnom broju lica koja traže zaposlenje u avgustu/kolovozu 2007. godine iznosi 40.026 ili 60,45%. Posmatrano po općinskim biroima, najveći broj registrovanih nezaposlenih lica evidentiran je u Novom Gradu 18.406 lica ili 27,80%, Ilidži 10.437 ili 15,76%, Novom Sarajevu 8.177 ili 12,35%, Centru 7.159 ili 10,81% itd.

Učešće **stručnih** lica u ukupnom broju nezaposlenih iznosi **41.070 ili 62,02%**, od čega sa VSS 3.087 ili 4,66%, VŠS 1.079 ili 1,63%, SSS 17.407 ili 26,29%, VKV 572 ili 0,86% i KV 18.925 ili 28,58%, a **nestručnih, 25.148 ili 37,98%**, od čega NKV 24.082 ili 36,37%, PKV 535 ili 0,81% i NSS 531 ili 0,80%.

Broj lica koja **prvi put traže zaposlenje** je 31.179 ili 47,09% od ukupnog broja registrovanih nezaposlenih lica, od toga je **stručnih lica** 17.549 ili 56,28%, a **nestručnih** 13.630 ili 43,72%.

Od ukupnog broja registrovanih nezaposlenih lica u posmatranom periodu učešće **demobilisanih vojnih obveznika** iznosi 11.933 ili 18,02%, **ratnih vojnih invalida** 1.742 ili 2,63%, **članova porodica poginulih boraca šehida** 1.286 ili 1,94% i **ostalih invalida** (civilne žrtve rata, kategorizovana omladina i ostali) 845 ili 1,28%.

U skladu sa Zakonom o posredovanju u zapošljavanju i socijalnoj sigurnosti nezaposlenih osoba, u avgustu/kolovozu 2007. godine **novčanu naknadu** koristilo je 1.507 lica ili 2,28% od ukupnog broja evidentiranih nezaposlenih lica. Broj korisnika novčane naknade u avgustu/kolovozu 2007. godine manji je za 202 lica ili 11,82% u odnosu na prethodni mjesec. Pravo na **zdravstveno osiguranje**, preko Službe, u istom periodu ostvarilo je 37.753 nosioca osiguranja ili 57,01% od ukupnog broja evidentiranih nezaposlenih lica i 24.838 članova njihovih domaćinstva. Broj korisnika prava na zdravstveno osiguranje, nosilaca osiguranja, manji je za 115 lica ili 0,30% u odnosu na prethodni mjesec.

U avgustu/kolovozu 2007. godine izdato je 37 radnih dozvola stranim državljanima i licima bez državljanstva. Od tog broja 8 radnih dozvola izdato je za lica sa VSS, 24 za lica sa SSS, 3 za KV radnike i 2 za NKV radnike.

U avgustu/kolovozu 2007. godine izdato je 24 pozitivnih rješenja za ostvarivanje prava na uplatu doprinosa za PIO ( 1 rješenje za VSS, 6 rješenja za lica sa SSS, 4 rješenja za lica sa NSS, 1 rješenje za VKV radnike, 6 rješenja za KV radnike i 6 rješenja za NK radnike).

**STANOVNIŠTVO, ZAPOSLENA LICA I REGISTROVANA NEZAPOSLENA LICA**

Tabela 1.

1	STANOVNIŠTVO (30.06. 2007.) <sup>1/</sup>				ZAPOSLENA LICA <sup>1/</sup> (31.VII 2007.)	REGISTROVANA NEZAPOSLENA LICA (31.VIII 2007.)	% UČEŠĆA REGISTROVANIH NEZAPOSLENIH LICA U BROJU RADNO AKTIVNOG STANOVNIŠTVA (od 15 do 65)
	UKUPNO	Po godinama starosti					
		0 - 14	15 - 65	65 i preko			
2	3	4	5	6	7	8	
CENTAR	70.143	10.370	46.743	13.030	35.228	7.159	15,32
HADŽIĆI	22.140	4.472	14.863	2.805	3.145	5.475	36,84
ILIDŽA	52.374	10.279	34.488	7.607	11.172	10.437	30,26
ILIJAS	17.572	4.169	10.842	2.561	1.829	4.894	45,14
NOVI GRAD	122.737	19.882	84.770	18.085	17.451	18.406	21,71
NOVO SARAJEVO	73.268	10.123	48.527	14.618	19.585	8.177	16,85
STARI GRAD	37.917	5.990	25.582	6.345	9.781	6.237	24,38
VOGOŠĆA	20.697	4.243	13.696	2.758	2.606	5.014	36,61
TRNOVO	2.182	188	1.373	621	215	419	30,52
<b>KANTON SARAJEVO - Ukupno</b>	<b>419.030</b>	<b>69.716</b>	<b>280.884</b>	<b>68.430</b>	<b>101.012</b>	<b>66.218</b>	<b>23,57</b>
FEDERACIJA BIH	2.327.466	419.677	1.579.875	327.914	396.785	369.886	23,41
% UČEŠĆA KS U FBIH	18,00	16,61	17,78	20,87	25,46	17,90	

1/ Podaci Federalnog zavoda za statistiku

**ZAPOSLENOST <sup>1/</sup>**  
 Ukupno Kanton Sarajevo - općine

**Tabela 2.**

juli / srpanj 2007. godine

	BROJ ZAPOSLENIH			INDEX	
	31.12.2006.	VI 2007	VII 2007.	VII 2007.	VII 2007.
				31.12.2006.	VI 2007
<b>KS UKUPNO 2/</b>	<b>97.134</b>	<b>100.275</b>	<b>101.012</b>	<b>103,99</b>	<b>100,73</b>
Hadžići	3.008	3.115	3.145	104,55	100,96
Ilidža	10.354	11.005	11.172	107,90	101,52
Ilijaš	1.709	1.764	1.829	107,02	103,68
Vogošća	2.496	2.578	2.606	104,41	101,09
Trnovo	241	206	215	89,21	104,37
<b>UKUPNO GRAD</b>	<b>79.326</b>	<b>81.607</b>	<b>82.045</b>	<b>103,43</b>	<b>100,54</b>
Centar	34.626	34.718	35.228	101,74	101,47
Novi Grad	15.906	17.369	17.451	109,71	100,47
Novo Sarajevo	19.323	19.590	19.585	101,36	99,97
Stari Grad	9.471	9.930	9.781	103,27	98,50

1/ Podaci Federalnog zavoda za statistiku

2/ Nisu uključeni zaposleni u vojsci

**ZAPOSLENOST <sup>1/</sup>**  
 Po područjima djelatnosti - Kanton Sarajevo

**Tabela 3.**

juli / srpanj 2007. godine

PODRUČJE / <sup>1</sup>	BROJ ZAPOSLENIH			INDEX	
	31.12.2006.	VI 2007.	VII 2007.	VII 2007.	VII 2007.
				31.12.2006.	VI 2007.
<b>KS UKUPNO 2/</b>	<b>97.134</b>	<b>100.275</b>	<b>101.012</b>	<b>103,99</b>	<b>100,73</b>
<b>A - Poljoprivreda, lov i šumarstvo</b>	<b>908</b>	<b>923</b>	<b>931</b>	<b>102,53</b>	<b>100,87</b>
<b>B - Ribarstvo</b>	<b>0</b>	<b>0</b>	<b>0</b>	<b>0,00</b>	<b>0,00</b>
<b>C - Rudarstvo</b>	<b>43</b>	<b>43</b>	<b>43</b>	<b>100,00</b>	<b>100,00</b>
<b>D - Prerađivačka industrija</b>	<b>12.678</b>	<b>12.573</b>	<b>12.625</b>	<b>99,58</b>	<b>100,41</b>
<b>E - Snabdijevanje el. energijom, gasom i vodom</b>	<b>3.816</b>	<b>3.783</b>	<b>3.777</b>	<b>98,98</b>	<b>99,84</b>
<b>F - Građevinarstvo</b>	<b>6.979</b>	<b>7.227</b>	<b>7.315</b>	<b>104,81</b>	<b>101,22</b>
<b>G - Trgovina</b>	<b>13.848</b>	<b>14.916</b>	<b>15.277</b>	<b>110,32</b>	<b>102,42</b>
<b>H - Ugostiteljstvo</b>	<b>3.628</b>	<b>3.919</b>	<b>3.931</b>	<b>108,35</b>	<b>100,31</b>
<b>I - Saobraćaj, skladištenje i veze</b>	<b>8.772</b>	<b>8.971</b>	<b>8.992</b>	<b>102,51</b>	<b>100,23</b>
<b>J - Finansijsko posredovanje</b>	<b>3.913</b>	<b>4.323</b>	<b>4.406</b>	<b>112,60</b>	<b>101,92</b>
<b>UKUPNO PRIVREDA</b>	<b>54.585</b>	<b>56.678</b>	<b>57.297</b>	<b>104,97</b>	<b>101,09</b>
<b>K - Poslovanje nekretninama iznajmljivanje i poslovne usl.</b>	<b>5.080</b>	<b>4.912</b>	<b>4.965</b>	<b>97,74</b>	<b>101,08</b>
<b>L - Javna uprava i odbrana; obavezno socijalno osiguranje</b>	<b>11.431</b>	<b>12.070</b>	<b>12.174</b>	<b>106,50</b>	<b>100,86</b>
<b>M - Obrazovanje</b>	<b>8.628</b>	<b>8.669</b>	<b>8.590</b>	<b>99,56</b>	<b>99,09</b>
<b>N - Zdravstvena i socijalna zaštita</b>	<b>8.021</b>	<b>8.208</b>	<b>8.229</b>	<b>102,59</b>	<b>100,26</b>
<b>O - Ostale javne, društvene, soc. i lične uslužne djelatnosti</b>	<b>6.922</b>	<b>7.114</b>	<b>7.133</b>	<b>103,05</b>	<b>100,27</b>
<b>P - Privatna domaćinstva sa zaposlenim licima</b>	<b>28</b>	<b>32</b>	<b>32</b>	<b>114,29</b>	<b>100,00</b>
<b>Q - Eksteritorijalne org. i tijela</b>	<b>1.150</b>	<b>1.181</b>	<b>1.181</b>	<b>102,70</b>	<b>100,00</b>
<b>00-Nerasp.po djelatnostima SKD</b>	<b>1.289</b>	<b>1.411</b>	<b>1.411</b>	<b>109,46</b>	<b>100,00</b>
<b>UKUPNO NEPRIVREDA</b>	<b>42.549</b>	<b>43.597</b>	<b>43.715</b>	<b>102,74</b>	<b>100,27</b>

1/ Prema standardnoj klasifikaciji djelatnosti

2/ Nisu uključeni zaposleni u vojsci

**ZAPOSLENOST**  
U FEDERACIJI BOSNE I HERCEGOVINE PO KANTONIMA

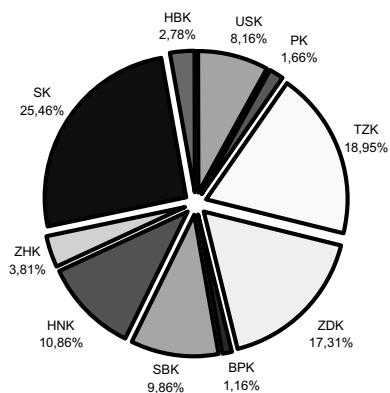
Tabela 3.1.

BROJ ZAPOSLENIH STANJE 31.VII 2007. GODINE											
PODRUČJE / <sup>1</sup>	USK	PK	TZK	ZDK	BPK	SBK	HNK	ZHK	KS	HBK	FBIH
<b>UKUPNO</b>	<b>32.371</b>	<b>6.577</b>	<b>75.195</b>	<b>68.690</b>	<b>4.583</b>	<b>39.111</b>	<b>43.088</b>	<b>15.115</b>	<b>101.012</b>	<b>11.043</b>	<b>396.785</b>
A - Poljoprivreda, lov i šumarstvo	1.105	269	2.500	1.659	53	1.176	997	342	931	588	9.620
B - Ribarstvo	40	0	0	4	5	15	73	22	0	0	159
C - Rudarstvo	156	242	8.668	5.209		1.436	142	114	43	259	16.269
D - Prerađivačka industrija	7.598	1.017	17.762	21.239	1.557	12.347	7.227	2.592	12.625	2.301	86.265
E - Snabdijevanje el. energijom, gasom i vodom	858	249	2.750	2.277	140	1.319	2.790	840	3.777	321	15.321
F - Građevinarstvo	2.111	180	4.753	4.820	211	1.514	2.583	793	7.315	753	25.033
G - Trgovina	5.140	1.403	9.739	8.709	520	6.919	6.743	4.730	15.277	1.884	61.064
H - Ugostiteljstvo	1.749	229	1.922	2.448	181	1.621	2.192	423	3.931	537	15.233
I - Saobraćaj, skladištenje i veze	1.601	465	5.289	4.369	228	1.798	3.842	740	8.992	969	28.293
J - Finansijsko posredovanje	637	95	1.156	784	62	353	1.509	219	4.406	191	9.412
<b>UKUPNO PRIVREDA</b>	<b>20.995</b>	<b>4.149</b>	<b>54.539</b>	<b>51.518</b>	<b>2.957</b>	<b>28.498</b>	<b>28.098</b>	<b>10.815</b>	<b>57.297</b>	<b>7.803</b>	<b>266.669</b>
K - Poslovanje nekretninama, iznajmljivanje i poslovne usl.	667	123	1.529	1.737	66	267	1.488	273	4.965	86	11.201
L - Javna uprava i odbrana; obavezno socijalno osiguranje	3.264	1.026	5.164	4.580	697	3.094	4.279	1.570	12.174	1.080	36.928
M - Obrazovanje	3.701	616	6.781	5.777	384	3.185	3.998	1.298	8.590	944	35.274
N - Zdravstvena i socijalna zaštita	2.417	531	5.343	3.980	356	3.029	3.407	676	8.229	854	28.822
O - Ostale javne, društvene, soc. i lične uslužne djelatnosti	1.161	95	1.557	1.098	123	1.018	1.763	472	7.133	239	14.659
P - Privatna domaćinstva sa zaposlenim licima	0	0	3	0	0	0	3	11	32	0	49
Q - Eksteritorijalne org. i tijela	0	0	0	0	0	0	0	0	1.181	0	1.181
00 - Neraspoređeno po djel.SKD	166	37	279	0	0	20	52	0	1.411	37	2.002
<b>UKUPNO NEPRIVREDA</b> <sup>2</sup>	<b>11.376</b>	<b>2.428</b>	<b>20.656</b>	<b>17.172</b>	<b>1.626</b>	<b>10.613</b>	<b>14.990</b>	<b>4.300</b>	<b>43.715</b>	<b>3.240</b>	<b>130.116</b>

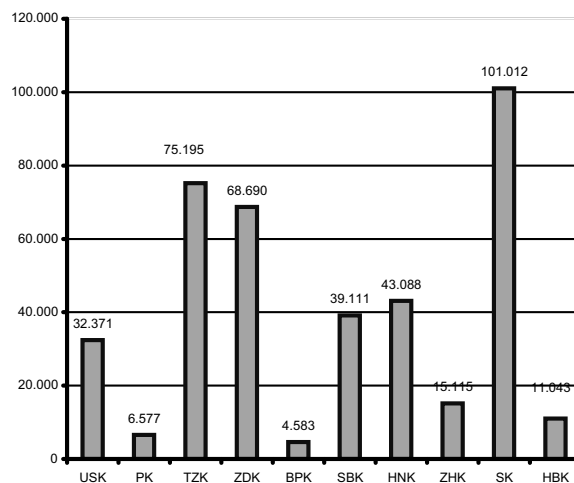
<sup>1</sup>/Prema standardnoj klasifikaciji zanimanja

<sup>2</sup>/ Nisu uključeni zaposleni u vojsci

**Grafikon 1.**  
**ZAPOSLENOST U FBIH**  
stanje 31.07.2007. godine



**Grafikon 2.**  
**ZAPOSLENOST U FBIH - stanje 31.07.2007. godine**

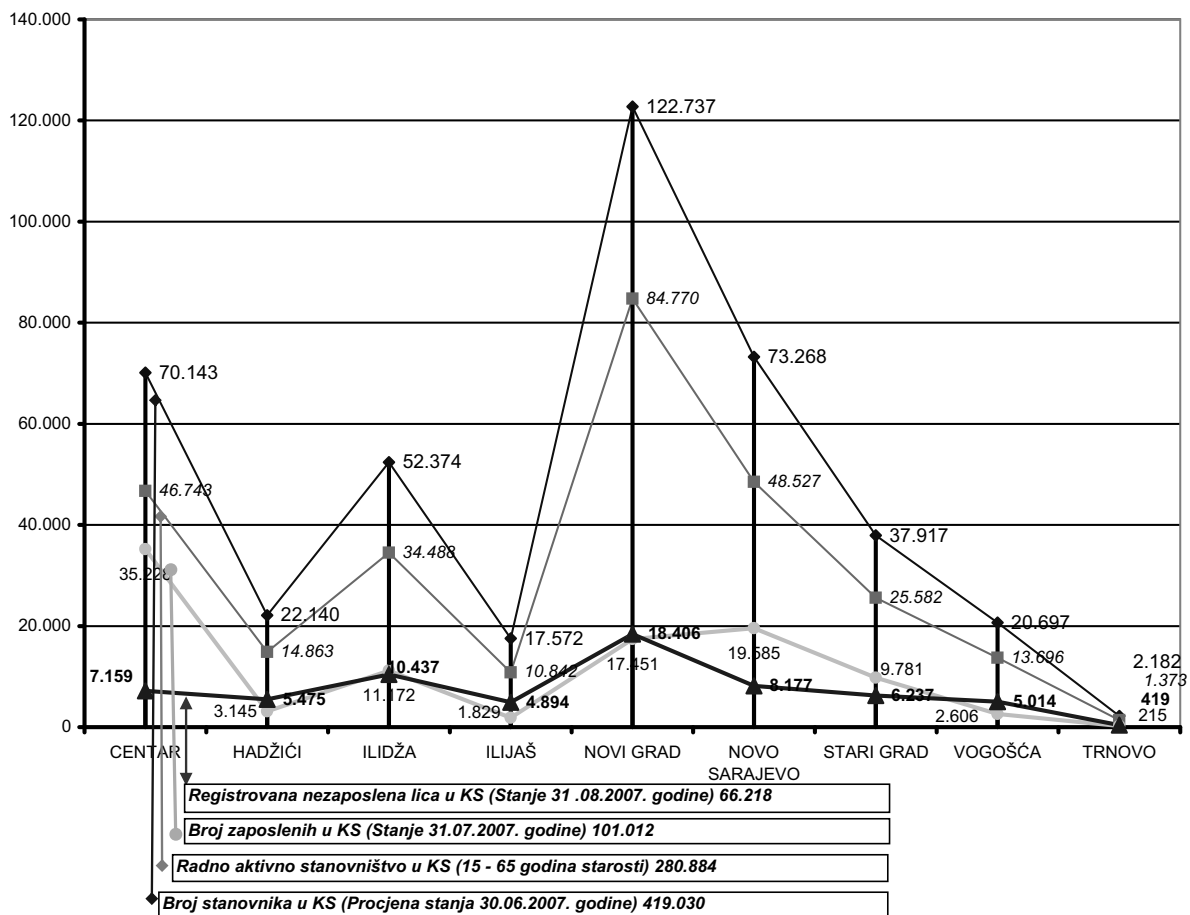


STANOVNIŠTVO, ZAPOSLENOST I REGISTROVANA NEZAPOSLENA LICA U KANTONU SARAJEVO

Tabela 3.2.

	CENTAR	HADŽIĆI	ILIDŽA	ILIJAS	NOVI GRAD	NOVO SARAJEVO	STARI GRAD	VOGOŠĆA	TRNOVO	KANTON SARAJEVO
Broj stanovnika procjena (stanje 30.06. 2007.)	70.143	22.140	52.374	17.572	122.737	73.268	37.917	20.697	2.182	419.030
Radno aktivno stanovništvo (15 - 65)	46.743	14.863	34.488	10.842	84.770	48.527	25.582	13.696	1.373	280.884
Broj zaposlenih (Stanje 31.VII 2007.)	35.228	3.145	11.172	1.829	17.451	19.585	9.781	2.606	215	101.012
Registrovana nezaposlena lica (Stanje 31.VIII 2007.)	7.159	5.475	10.437	4.894	18.406	8.177	6.237	5.014	419	66.218

Grafikon 3.  
STANOVNIŠTVO, ZAPOSLENOST I REGISTROVANA NEZAPOSLENA LICA



**ZAPOSLENOST U KANTONU SARAJEVO PREMA PODACIMA FEDERALNOG ZAVODA PIO/MIO PO PODRUČJIMA I ODJELJCIMA SKD**

TABELA 3.3.

avgust/kolovoz 2007. godine

		I 2007	II 2007	III 2007	IV 2007	V 2007	VI 2007	VII 2007	VIII 2007
<b>A</b>	<b>Poljoprivreda, lov i šumarstvo</b>	<b>1213</b>	<b>1215</b>	<b>1224</b>	<b>1207</b>	<b>1241</b>	<b>1271</b>	<b>1288</b>	<b>1289</b>
	1 Poljoprivreda, lov i odgovarajuće uslužne djelatnosti	612	606	614	603	646	655	665	664
	2 Šumarstvo i šumarske usluge	601	609	610	604	595	616	623	625
<b>B</b>	<b>Ribarstvo</b>	<b>0</b>	<b>0</b>	<b>0</b>	<b>0</b>	<b>0</b>	<b>0</b>	<b>0</b>	<b>0</b>
	5 Ribarstvo, mrijestilište i ribnjaci, usluge u ribarstvu	0	0	0	0	0	0	0	0
<b>C</b>	<b>Rudarstvo</b>	<b>132</b>	<b>138</b>	<b>139</b>	<b>149</b>	<b>149</b>	<b>149</b>	<b>164</b>	<b>168</b>
	10 Vađenje ugljena i treseta	0	0	0	0	0	0	0	0
	13 Vađenje ruda metala	0	0	0	0	0	0	0	0
	14 Vađenje ostalih ruda i kamena	132	138	139	149	149	149	164	168
<b>D</b>	<b>Prerađivačka industrija</b>	<b>14896</b>	<b>14819</b>	<b>14836</b>	<b>14890</b>	<b>15040</b>	<b>15149</b>	<b>15849</b>	<b>15850</b>
	15 Proizvodnja hrane i pića	4249	4169	4166	4182	4170	4188	4464	4459
	16 Proizvodnja duhanskih proizvoda	429	428	428	424	423	421	419	419
	17 Proizvodnja tekstila	391	387	397	411	410	409	451	445
	18 Proizvodnja odjeće, dorada i bojenje krzna	330	333	331	335	336	339	360	356
	19 Prerada kože, izrada galanterije i obuće	272	283	281	281	343	345	356	353
	20 Prerada drveta i proizvodnja proizvoda od drveta, osim namještaja	581	592	596	591	595	594	629	629
	21 Proizvodnja celuloze, papira i proizvoda od papira	41	41	42	43	41	46	47	48
	22 Izdavačka i štamparska djelatnost	1791	1790	1782	1796	1825	1871	1915	1926
	23 Proizvodnja koksa, naftnih derivata i nukl. goriva	0	0	0	0	0	0	0	0
	24 Proizvodnja hemikalija i hemijskih proizvoda	772	769	770	769	761	767	772	771
	25 Proizvodnja proizvoda od gume i plastičnih masa	418	421	429	430	437	435	447	452
	26 Proizvodnja ostalih nemetalnih mineralnih proizvoda	713	714	728	732	741	757	791	798
	27 Proizvodnja metala	381	346	357	366	412	424	420	426
	28 Proizvodnja proizvoda od metala, osim mašina/strojeva	1402	1396	1383	1387	1379	1395	1475	1474
	29 Proizvodnja mašina/strojeva i uređaja d.n.	675	672	668	665	668	661	711	712
	30 Proizvodnja kancelarijskih mašina/strojeva i računara/komputera	217	217	215	218	219	219	234	242
	31 Proizvodnja elektr.mašina/strojeva i aparata.d.n.	329	337	341	338	351	348	340	305
	32 Proizvodnja radio televizijskih i komunikacijskih aparata i opreme	16	15	15	15	16	17	18	17
	33 Proizvodnja medicinskih, preciznih i optičkih instrumenata, satova	209	207	204	202	210	217	219	219
	34 Proizvodnja motornih vozila, prikolica i poluprikolica	324	321	318	318	319	321	320	318
	35 Proizvodnja ostalih prijevoznih sredstava	40	37	33	32	32	32	57	58
	36 Proizvodnja namještaja, prerađivačka industrija.d.n.	1085	1105	1117	1114	1103	1093	1152	1165
	37 Reciklaža	231	239	235	241	249	250	252	258
<b>E</b>	<b>Snabdijevanje električnom energijom, gasom i vodom</b>	<b>3186</b>	<b>3225</b>	<b>3253</b>	<b>3255</b>	<b>3260</b>	<b>3259</b>	<b>3263</b>	<b>3270</b>
	40 Snabdijevanje električnom energijom gasom, parom i toplom vodom	2036	2055	2056	2059	2064	2065	2067	2071
	41 Sakupljanje, prečišćavanje i distribucija vode	1150	1170	1197	1196	1196	1194	1196	1199
<b>F</b>	<b>Građevinarstvo</b>	<b>9126</b>	<b>9114</b>	<b>9083</b>	<b>9120</b>	<b>9253</b>	<b>9364</b>	<b>9711</b>	<b>9676</b>
	45 Građevinarstvo	9126	9114	9083	9120	9253	9364	9711	9676
<b>G</b>	<b>Trgovina; popravak motornih vozila, motocikala te predmeta za vlastitu upotrebu i domaćinstvo</b>	<b>22522</b>	<b>22613</b>	<b>22752</b>	<b>22843</b>	<b>22947</b>	<b>23067</b>	<b>24462</b>	<b>24525</b>
	50 Trgovina motornim vozilima i motociklima, održavanje i popravak; trgovina na malo gorivima	2254	2265	2289	2295	2319	2338	2471	2485
	51 Trgovina na veliko i posred. u trgovini, osim trgovine motornim vozilima	11561	11653	11715	11744	11737	11778	12333	12387
	52 Trgovina na malo, osim trg. motor. vozil. i motoc., popr. predm. za vl. upot.	8707	8695	8748	8804	8891	8951	9658	9653
<b>H</b>	<b>Ugostiteljstvo</b>	<b>4305</b>	<b>4293</b>	<b>4317</b>	<b>4319</b>	<b>4402</b>	<b>4515</b>	<b>5224</b>	<b>5160</b>
	55 Ugostiteljstvo	4305	4293	4317	4319	4402	4515	5224	5160
<b>I</b>	<b>Saobraćaj, skladištenje i veze</b>	<b>10217</b>	<b>10255</b>	<b>10279</b>	<b>10333</b>	<b>10373</b>	<b>10394</b>	<b>10511</b>	<b>10549</b>
	60 Kopneni prevoz, cjevovodni transport	5567	5584	5595	5619	5632	5635	5687	5697
	62 Vazdušni saobraćaj	91	93	92	92	93	94	94	93
	63 Prateće i pomoćne djelatnosti u saobraćaju i djelatnost putničkih agencija	1448	1457	1452	1466	1491	1509	1541	1556
	64 Poštanske aktivnosti i telekomunikacije	3111	3121	3140	3156	3157	3156	3189	3203



**ZAPOSLENOST U KANTONU SARAJEVO PREMA PODACIMA FEDERALNOG ZAVODA PIO/MIO PO PODRUČJIMA I ODJELJCIMA SKD**

TABELA 3.3. Nastavak

		I 2007	II 2007	III 2007	IV 2007	V 2007	VI 2007	VII 2007	VIII 2007
<b>J</b>	<b>Finansijsko posredovanje</b>	<b>4742</b>	<b>4798</b>	<b>4855</b>	<b>4956</b>	<b>5001</b>	<b>5094</b>	<b>5150</b>	<b>5240</b>
	65 Finansijsko posredovanje, osim osiguranja i penzijskih fondova	3770	3809	3849	3891	3922	3999	4071	4155
	66 Osiguranje i penzijski/mirovinski fondovi, osim obaveznog socijalnog osiguranja	739	739	750	805	805	812	791	799
	67 Pomoćne djelatnosti u finansijskom posredovanju	233	250	256	260	274	283	288	286
<b>K</b>	<b>Poslovanje nekretninama, iznajmljivanje i poslovne usluge</b>	<b>9329</b>	<b>9451</b>	<b>9482</b>	<b>9598</b>	<b>9749</b>	<b>9877</b>	<b>10129</b>	<b>10240</b>
	70 Poslovanje nekretninama	738	742	743	770	774	759	802	816
	71 Iznajmljivanje mašina i opreme, bez rukovaoca; iznajmljivanje predmeta za ličnu upotrebu i domaćinstvo	163	168	164	164	162	160	175	175
	72 Računarske i srodne aktivnosti	772	804	819	815	846	893	912	921
	73 Istraživanje i razvoj	611	609	611	589	591	588	583	587
	74 Ostale poslovne djelatnosti	7045	7128	7145	7260	7376	7477	7657	7741
<b>L</b>	<b>Javna uprava i odbrana; obavezno socijalno osiguranje</b>	<b>20074</b>	<b>20164</b>	<b>20213</b>	<b>20253</b>	<b>20493</b>	<b>20612</b>	<b>20720</b>	<b>20824</b>
	75 Javna uprava i odbrana; obavezno socijalno osiguranje	20074	20164	20213	20253	20493	20612	20720	20824
<b>M</b>	<b>Obrazovanje</b>	<b>8928</b>	<b>9034</b>	<b>9035</b>	<b>9046</b>	<b>9087</b>	<b>9055</b>	<b>8952</b>	<b>8698</b>
	80 Obrazovanje	8928	9034	9035	9046	9087	9055	8952	8698
<b>N</b>	<b>Zdrastvena i socijalna zaštita</b>	<b>9006</b>	<b>9071</b>	<b>9101</b>	<b>9077</b>	<b>9187</b>	<b>9234</b>	<b>9299</b>	<b>9325</b>
	85 Zdrastvena i socijalna zaštita	9006	9071	9101	9077	9187	9234	9299	9325
<b>O</b>	<b>Ostale javne, društvene, socijalne i lične uslužne djelatnosti</b>	<b>9005</b>	<b>9017</b>	<b>9077</b>	<b>9109</b>	<b>9160</b>	<b>9262</b>	<b>9440</b>	<b>9462</b>
	90 Uklanjanje otpadnih voda, odvoz smeća i slično	1344	1317	1313	1333	1331	1376	1377	1369
	91 Djelatnost organizacija na bazi učlanjenja, d.n.	1921	1947	1987	2002	2028	2030	2060	2061
	92 Rekreativne, kulturne i sportske djelatnosti	3682	3716	3737	3729	3762	3796	3846	3869
	93 Ostale uslužne djelatnosti	2058	2037	2040	2045	2039	2060	2157	2163
<b>P</b>	<b>Privatna domaćinstva sa zaposlenim osobama</b>	<b>4</b>	<b>4</b>	<b>4</b>	<b>4</b>	<b>4</b>	<b>5</b>	<b>5</b>	<b>5</b>
	95 Privatna domaćinstva sa zaposlenim osobama	4	4	4	4	4	5	5	5
<b>Q</b>	<b>Eksteritorijalne organizacije i tijela</b>	<b>1846</b>	<b>1861</b>	<b>1838</b>	<b>1862</b>	<b>1878</b>	<b>1893</b>	<b>1875</b>	<b>1889</b>
	99 Eksteritorijalne organizacije i tijela	1846	1861	1838	1862	1878	1893	1875	1889
	<b>UKUPNO</b>	<b>128.531</b>	<b>129.072</b>	<b>129.488</b>	<b>130.021</b>	<b>131.224</b>	<b>132.200</b>	<b>136.042</b>	<b>136.170</b>

\*Izvor podataka: ERC ZIPO

**ZAPOSLENOST U KANTONU SARAJEVO PREMA PODACIMA FEDERALNOG ZAVODA PIO/MIO PO OPĆINAMA**

Tabela 3.4

avgust/kolovoz 2007. godine

	BROJ ZAPOSLENIH			INDEX		
	XII 2006.	VII 2007.	VIII 2007.	VIII 2007. XII 2006.	VIII 2007. VII 2007.	
	<b>KS UKUPNO</b>	<b>128.851</b>	<b>136.042</b>	<b>136.170</b>	<b>105,68</b>	<b>100,09</b>
	Hadžići	2.960	3.337	3.436	116,08	102,97
	Ilidža	14.055	15.871	15.871	112,92	100,00
	Ilijaš	2.045	2.241	2.234	109,24	99,69
	Vogošća	3.198	3.338	3.312	103,56	99,22
	Trnovo	265	220	219	82,64	99,55
<b>UKUPNO GRAD</b>	<b>106.328</b>	<b>111.035</b>	<b>111.098</b>	<b>104,49</b>	<b>100,06</b>	
	Centar	42.460	45.610	45.777	107,81	100,37
	Novi Grad	21.577	22.771	22.715	105,27	99,75
	Novo Sarajevo	24.675	25.032	25.067	101,59	100,14
	Stari Gra	17.616	17.622	17.539	99,56	99,53

\*Izvor podataka: ERC ZIPO

**POSREDOVANJE JAVNE USTANOVE "SLUŽBA ZA ZAPOSŁJAVANJE KANTONA SARAJEVO"  
SARAJEVO**

*Kanton Sarajevo - općinski biro*

**Tabela 4.**

avgust / kolovoz 2007. godine

	Podnijete prijave o slob. rad. mjestima	Realizovane prijave	Zaposleni sa eviden. lica koja traže zapos.	Prestanci radnog odnosa
<b>KS UKUPNO</b>	<b>403</b>	<b>463</b>	<b>1060</b>	<b>291</b>
Hadžići	0	0	40	26
Ilidža	48	0	215	54
Ilijaš	6	0	45	14
Vogošća	2	0	59	21
Trnovo	0	0	4	0
<b>UKUPNO GRAD</b>	<b>347</b>	<b>463</b>	<b>697</b>	<b>176</b>
Centar	19	11	141	28
Novi Grad	204	275	275	80
Novo Sarajevo	116	170	170	42
Stari Grad	8	7	111	26

*Ukupno, učešće žena, indexi*

**Tabela 5.**

avgust / kolovoz 2007. godine

	UKUPNO		INDEX	ŽENE		INDEX
	VII	VIII	VIII	VII	VIII	VIII
	2007.	2007.	VII	2007.	2007.	VII
Podnijete prijave o potrebama za radnici.	412	403	97,82	91	146	160,44
Real. prijave o slobodn- im radnim mjestima	698	463	66,33	359	122	33,98
Zapos. sa evidencije lica koja traže zapos.	2459	1060	43,11	1176	504	42,86
Prestan. rad. odnosa	238	291	122,27	122	163	133,61

**REGISTROVANA NEZAPOSLENOST U KS**

*Lica koja traže zaposlenje, lica koja prvi put traže zaposlenje i prijavljena lica u toku mjeseca ukupno  
i po općinskim biroima*

**Tabela 6.**

avgust / kolovoz 2007. godine

	Lica koja traže zaposlenje	Od kolone UKUPNO prvi put	Prijavljena lica koja traže zaposlenje - u toku izvještajnog mjeseca
		traže zaposlenje	
<b>KS UKUPNO</b>	<b>66.218</b>	<b>31.179</b>	<b>1.701</b>
Hadžići	5.475	3.348	131
Ilidža	10.437	4.763	274
Ilijaš	4.894	3.102	103
Vogošća	5.014	2.638	125
Trnovo	419	211	6
<b>UKUPNO GRAD</b>	<b>39.979</b>	<b>17.117</b>	<b>1.062</b>
Centar	7.159	3.066	204
Novi Grad	18.406	8.094	451
Novo Sarajevo	8.177	3.191	254
Stari Grad	6.237	2.766	153

## REGISTROVANA NEZAPOSLENA LICA U KS

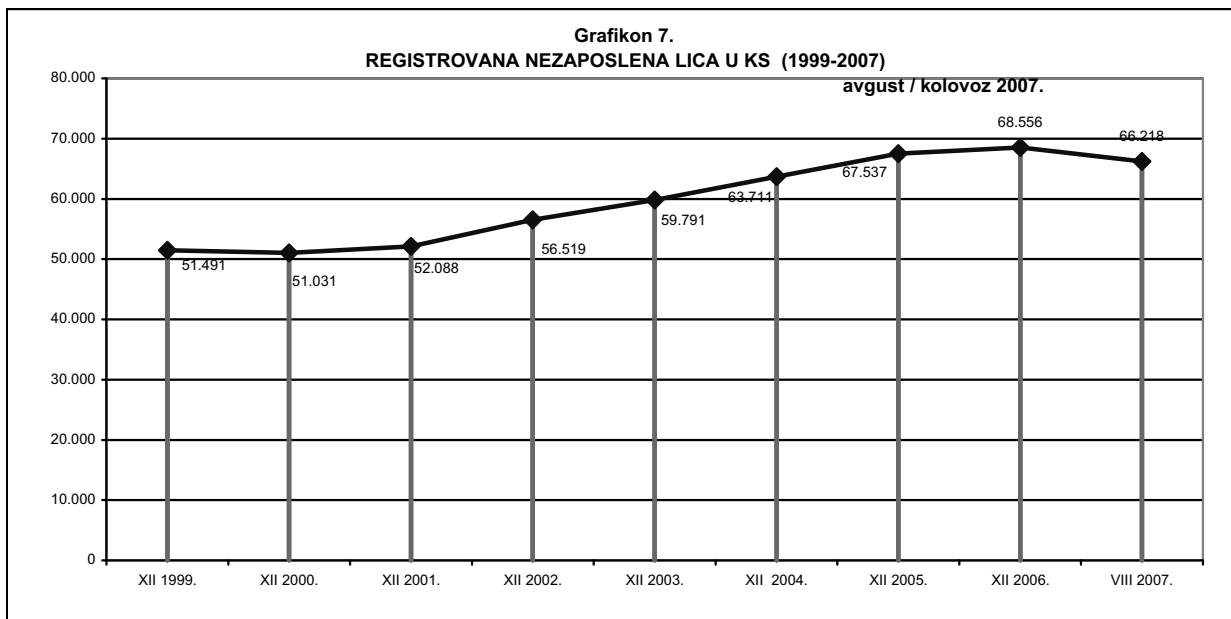
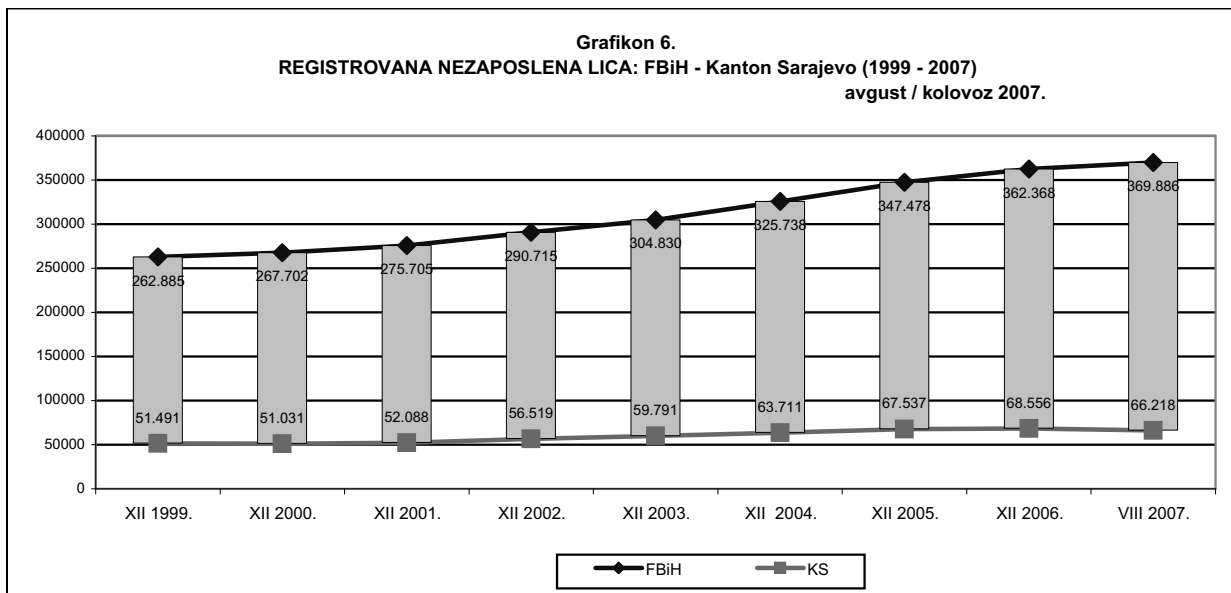
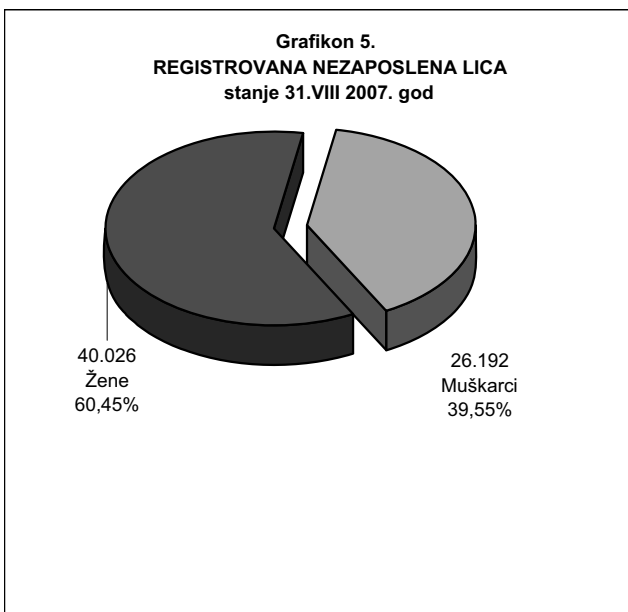
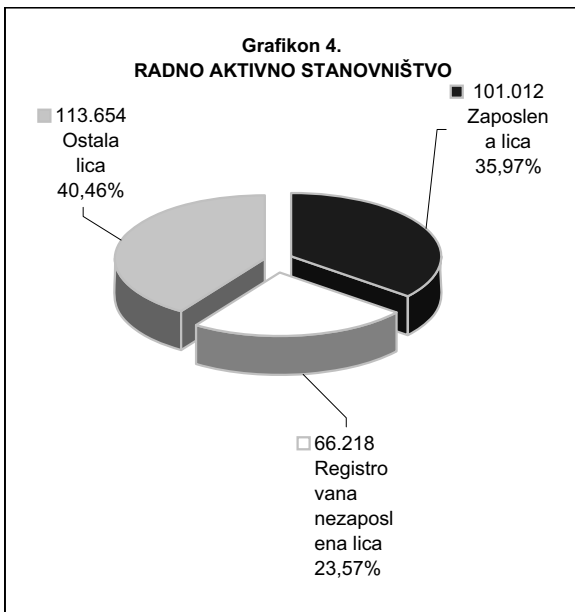
(po općinskim biroima, polu i kvalifikaciji)

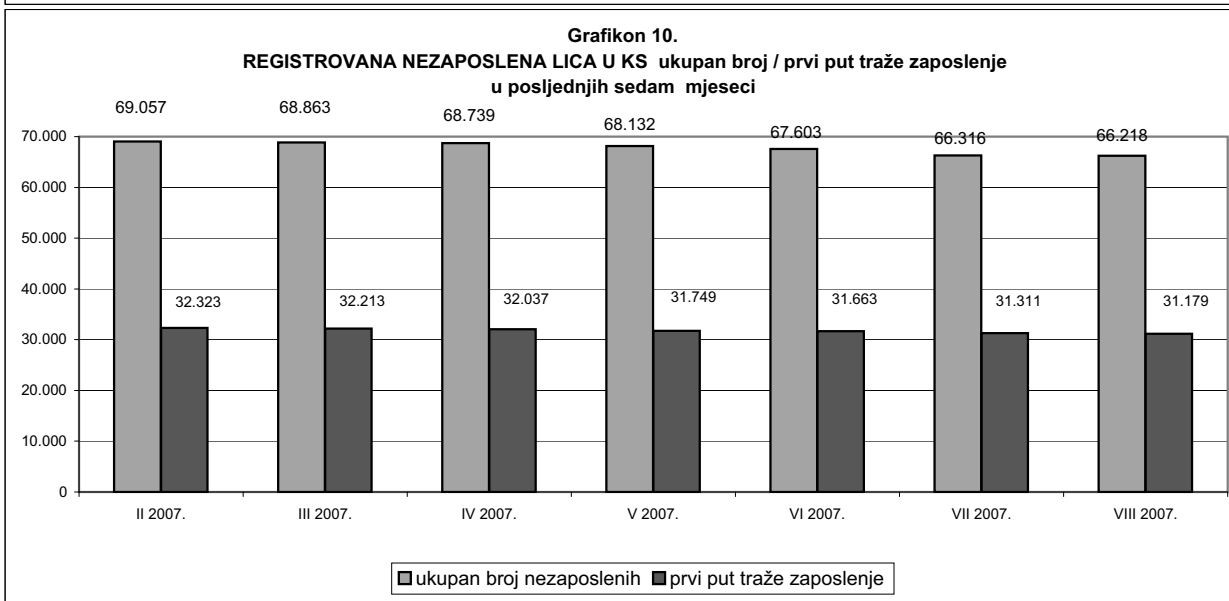

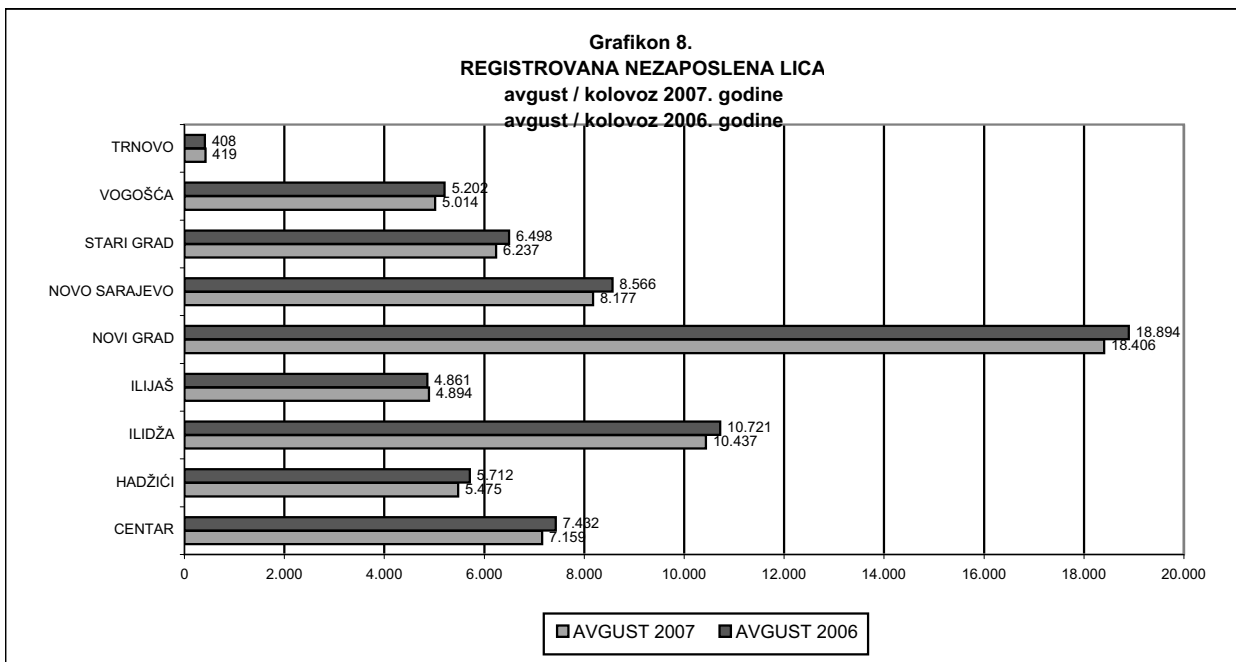
Tabela 7.

		UKUPNO	CENTAR	HADŽIĆI	ILIDŽA	ILUJAŠ	NOVI GRAD	NOVO SARAJEVO	STARI GRAD	VOGOŠĆA	TRNOVO <sup>1/</sup>
Stanje	31.12. 1999.	<b>51.491</b>	5.973	3.517	8.785	3.140	14.549	7.242	4.195	4.090	0
	31.12. 2000.	<b>51.031</b>	5.800	3.687	8.201	3.273	14.457	7.221	4.371	4.021	0
	31.12. 2001.	<b>52.088</b>	6.170	3.914	7.954	3.329	14.432	7.482	4.677	4.077	53
	31.12. 2002.	<b>56.519</b>	6.338	4.142	8.958	3.693	15.257	8.109	5.310	4.424	288
	31.12. 2003.	<b>59.791</b>	6.575	4.484	9.399	3.950	16.640	8.099	5.585	4.710	349
	31.12. 2004.	<b>63.711</b>	6.921	5.074	10.215	4.348	17.529	8.160	6.030	5.064	370
	31.12.2005.	<b>67.537</b>	7.372	5.590	10.706	4.749	18.646	8.488	6.317	5.289	380
	31.12.2006.	<b>68.556</b>	7.416	5.735	10.752	4.962	19.138	8.434	6.478	5.219	422
	31.08.2007.	<b>66.218</b>	7.159	5.475	10.437	4.894	18.406	8.177	6.237	5.014	419

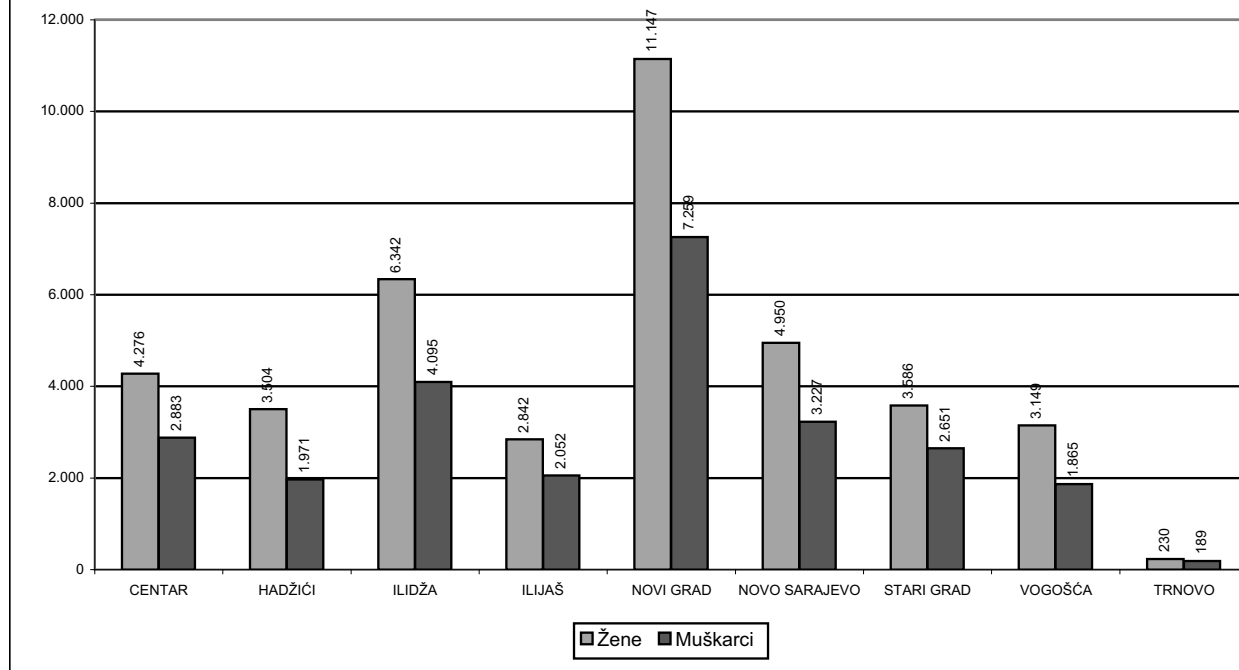
		28.02.2007.	<b>69.057</b>	7.530	5.717	10.891	4.982	19.249	8.471	6.567	5.217	433
		31.03.2007.	<b>68.868</b>	7.501	5.675	10.905	4.988	19.184	8.435	6.561	5.196	423
		30.04.2007.	<b>68.739</b>	7.488	5.679	10.907	4.968	19.103	8.425	6.550	5.183	436
		31.05.2007.	<b>68.132</b>	7.424	5.629	10.812	4.953	18.912	8.360	6.484	5.133	425
		30.06.2007.	<b>67.603</b>	7.323	5.552	10.769	4.967	18.709	8.317	6.445	5.090	431
		31.07.2007.	<b>66.316</b>	7.160	5.480	10.524	4.873	18.392	8.184	6.276	5.003	424
		31.08.2007.	<b>66.218</b>	7.159	5.475	10.437	4.894	18.406	8.177	6.237	5.014	419
avgust/kolovoz 2007.												
UKUPNO	Ukupno	<b>66.218</b>	<b>7.159</b>	<b>5.475</b>	<b>10.437</b>	<b>4.894</b>	<b>18.406</b>	<b>8.177</b>	<b>6.237</b>	<b>5.014</b>	<b>419</b>	
	Žene	<b>40.026</b>	<b>4.276</b>	<b>3.504</b>	<b>6.342</b>	<b>2.842</b>	<b>11.147</b>	<b>4.950</b>	<b>3.586</b>	<b>3.149</b>	<b>230</b>	
NKV	Ukupno	<b>24.082</b>	2.082	2.592	4.070	2.446	6.452	2.095	1.933	2.159	253	
	Žene	<b>16.240</b>	1.333	1.906	2.803	1.591	4.329	1.361	1.206	1.547	164	
PKV	Ukupno	<b>535</b>	56	25	137	57	118	66	45	31	0	
	Žene	<b>254</b>	21	17	68	28	65	25	15	15	0	
KV	Ukupno	<b>18.925</b>	1.776	1.613	3.047	1.419	5.531	2.144	1.884	1.409	102	
	Žene	<b>8.627</b>	803	748	1.347	623	2.563	1.042	817	652	32	
VKV	Ukupno	<b>572</b>	56	33	111	32	151	87	51	46	5	
	Žene	<b>92</b>	12	5	18	0	28	17	9	3	0	
NSS	Ukupno	<b>531</b>	74	5	94	19	164	91	51	33	0	
	Žene	<b>514</b>	69	5	91	18	161	88	49	33	0	
SSS	Ukupno	<b>17.407</b>	2.268	1.118	2.516	820	4.881	2.762	1.839	1.148	55	
	Žene	<b>11.515</b>	1.460	764	1.727	514	3.248	1.788	1.204	779	31	
VŠS	Ukupno	<b>1.079</b>	180	24	138	31	292	255	107	50	2	
	Žene	<b>725</b>	116	16	93	20	212	161	76	29	2	
VSS	Ukupno	<b>3.087</b>	667	65	324	70	817	677	327	138	2	
	Žene	<b>2.059</b>	462	43	195	48	541	468	210	91	1	

1/ Evidencija nezaposlenih lica vođena je u Birou za zapošljavanje Ilidža do 2001. godine

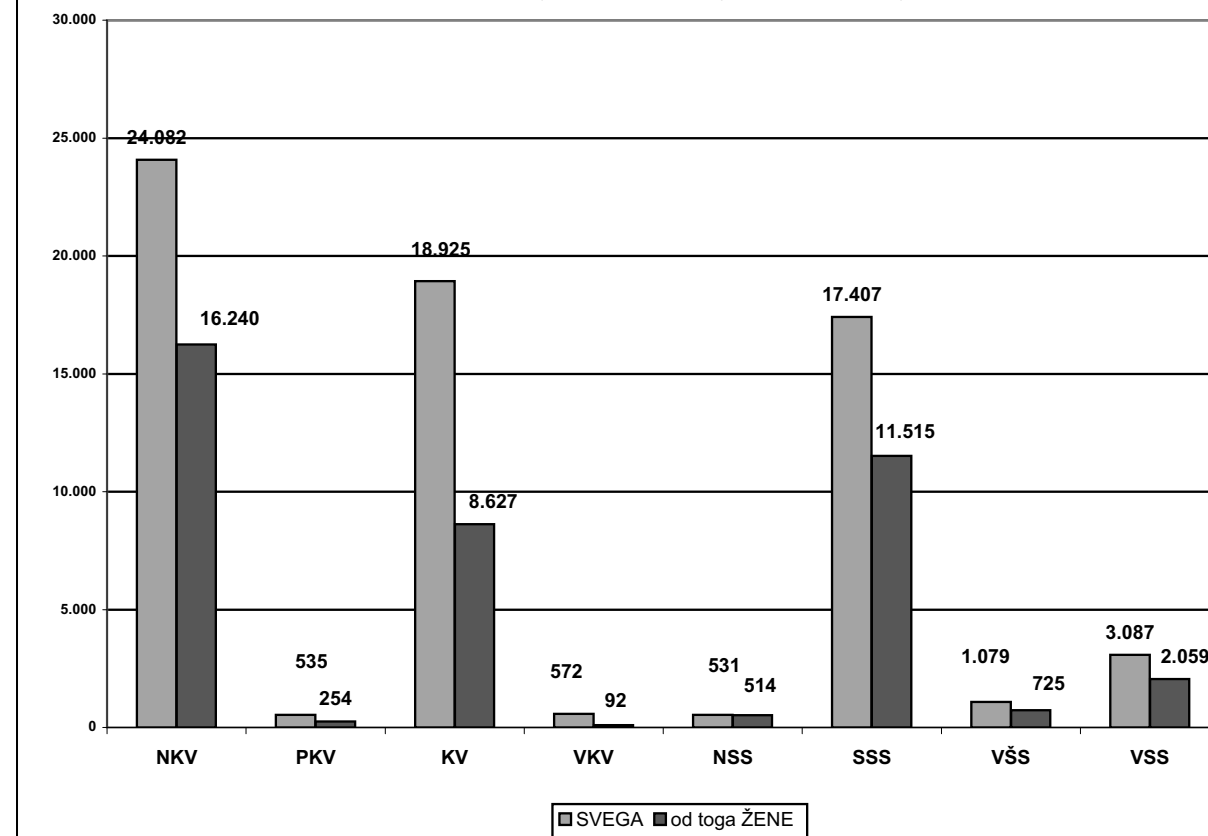


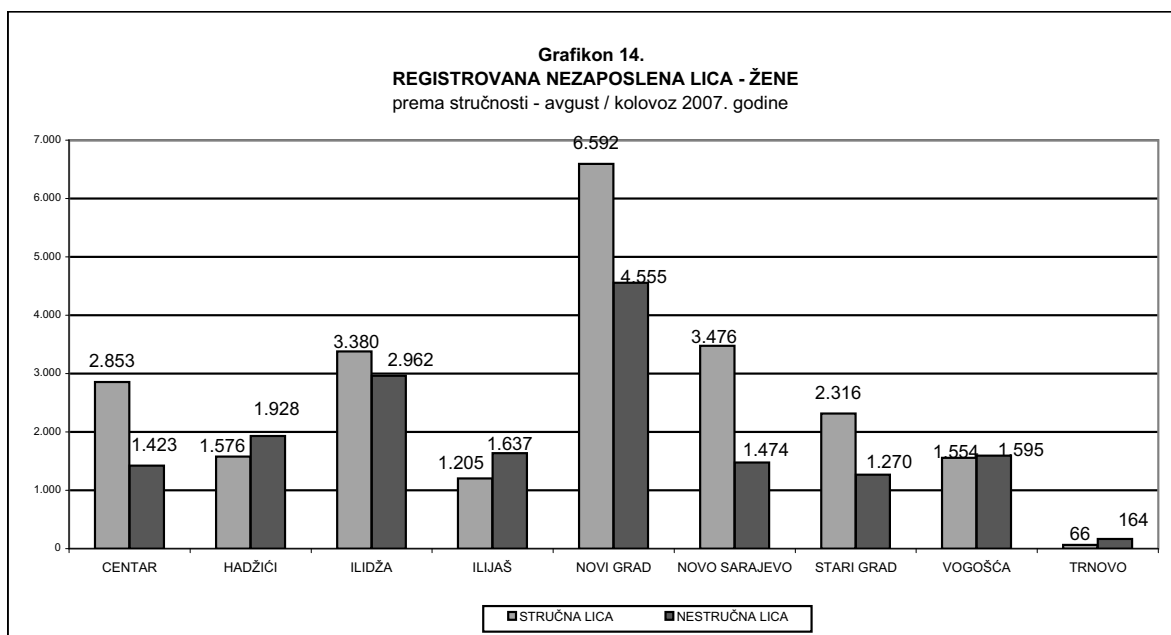
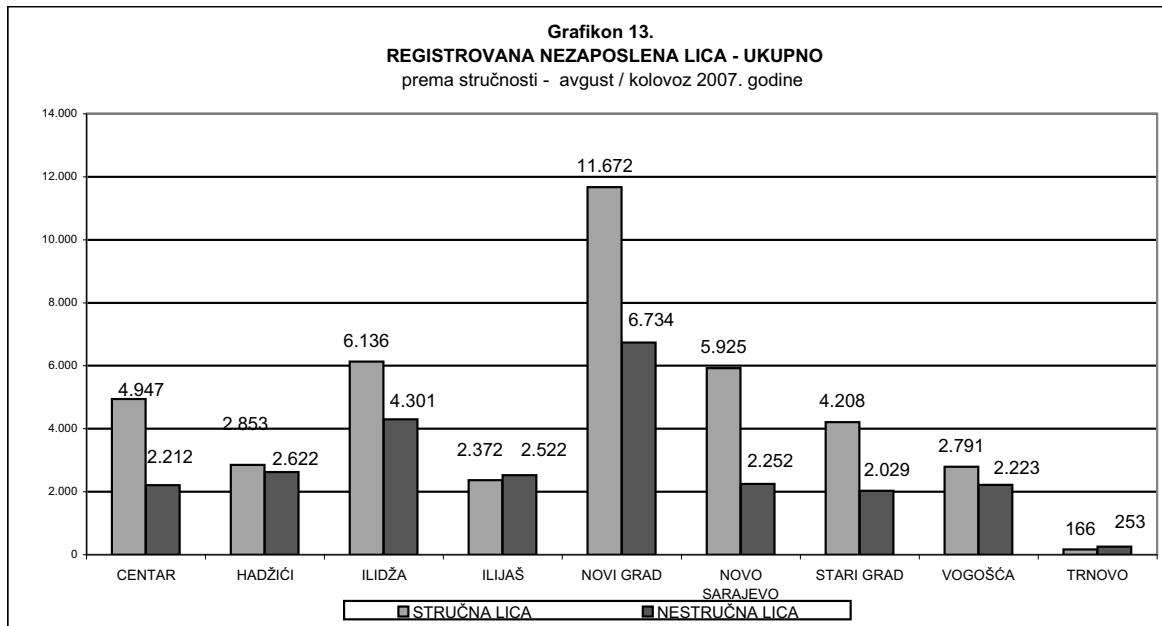


**Grafikon 11.**  
**REGISTROVANA NEZAPOSLENA LICA - po polu**  
avgust / kolovoz 2007. godine

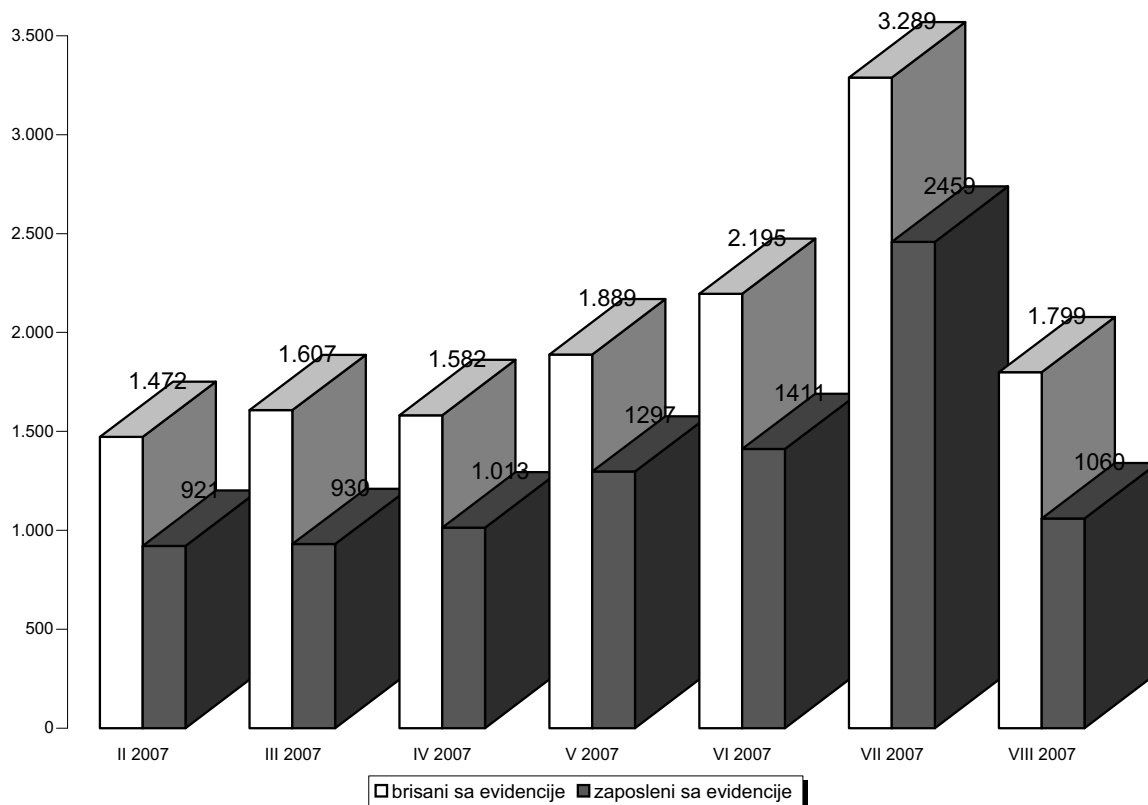


**Grafikon 12.**  
**REGISTROVANA NEZAPOSLENA LICA**  
prema kvalifikacionoj strukturi i polu - avgust / kolovoz 2007. godine

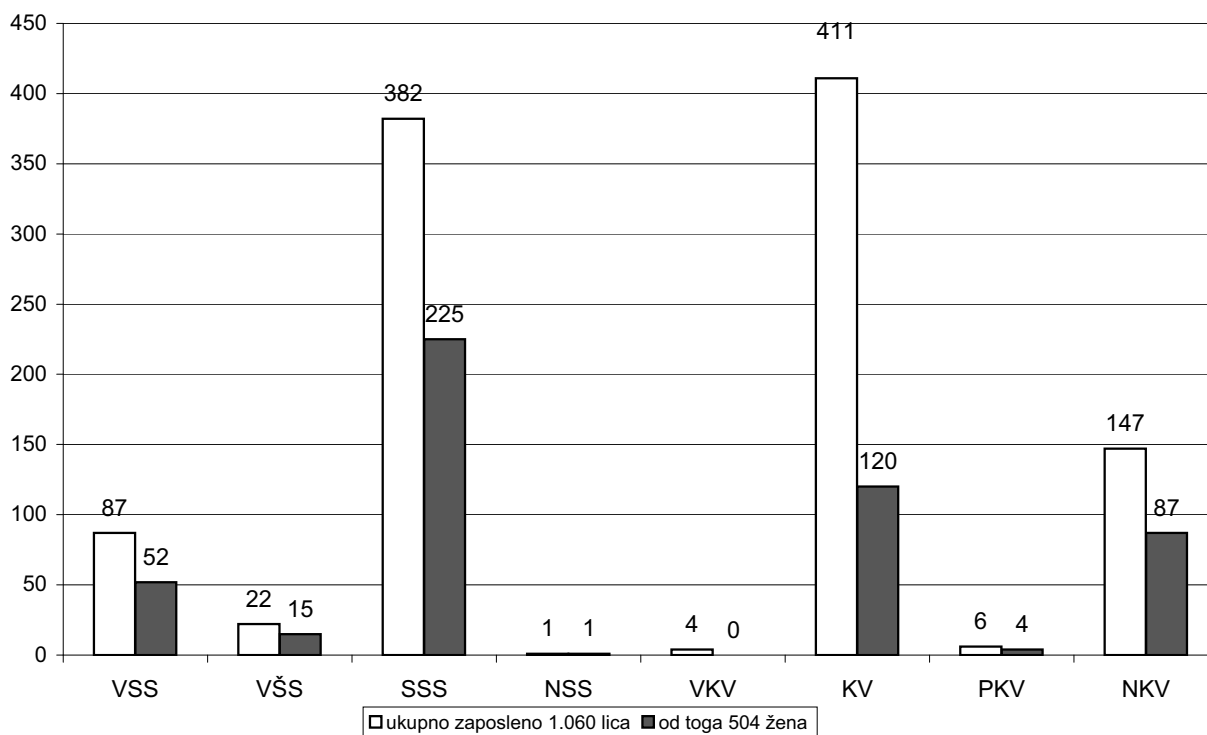




**Grafikon 15.**  
**STRUKTURA BRISANIH I ZAPOSLENIH LICA SA EVIDENCIJE KS - u posljednjih sedam mjeseci**



**Grafikon 16.**  
**kvalifikaciona struktura lica zaposlenih s evidencije JU "Služba za zapošljavanje Kantona Sarajevo" avgust/ kolovoz 2007. godine**





Ukupno, učešće žena, indexi

**Tabela 8.**

avgust / kolovoz 2007. godine

	UKUPNO		INDEX	ŽENE		INDEX
	VII	VIII	VIII	VII	VIII	VIII
	2007.	2007.	VII	2007.	2007.	VII
1. Lica koja <b>traže zaposlenje</b>	66.316	66.218	99,85	39.975	40.026	100,13
2. Od kolone UKUPNO <b>prvi put</b> traže zaposlenje	31.311	31.179	99,58	21.148	21.123	99,88
3. <b>Prijavljena</b> lica koja traže zaposlenje <b>-u toku izvještaj. mj</b>	2.002	1.701	84,97	1.047	926	88,44

### REGISTROVANA NEZAPOSLENOST U KS

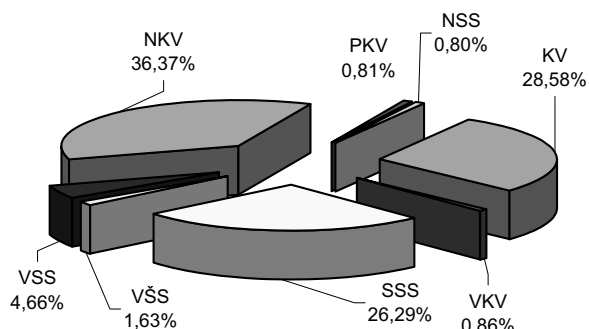
*Kvalifikaciona struktura*

**Tabela 9.**

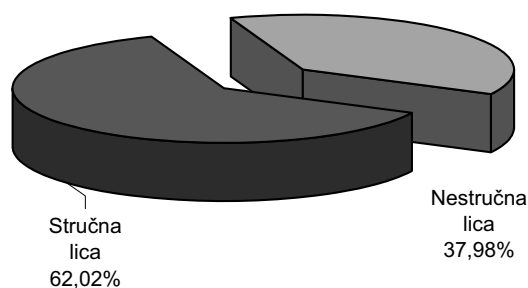
avgust / kolovoz 2007. godine

	Lica koja traže zaposlenje Ukupno	Od kolone - Ukupno prvi put traže zap.	Novoprijavljena lica koja traže zaposl. u toku izvještajnog mjeseca
<b>UKUPNO</b>	<b>66.218</b>	<b>31.179</b>	<b>1.701</b>
Stručna lica ukupno	<b>41.070</b>	<b>17.549</b>	<b>1.382</b>
KV	18.925	7.286	534
VKV	572	18	12
SSS	17.407	8.290	549
VŠS	1.079	302	55
VSS	3.087	1.653	232
Nestruč. lica ukupno	<b>25.148</b>	<b>13.630</b>	<b>319</b>
NKV	24.082	13.345	309
PKV	535	219	5
NSS	531	66	5

**Grafikon 17.**  
Kvalifikaciona struktura registrovanih nezaposlenih lica - avgust/ kolovoz 2007. godine



**Grafikon 18.**  
Registrovana nezaposlena lica prema stručnoj spremi - avgust / kolovoz 2007. godine



**REGISTROVANA NEZAPOSLENOST**

*Demobilisani vojni obveznici, članovi porodica poginulih boraca-šehida,  
ratni vojni invalidi, ostali invalidi - biroj*

**Tabela 10.** avgust / kolovoz 2007. godine

	Demobilisani vojni obveznici	Članovi porodica poginulih boraca-šehida	Ratni vojni invalidi	Ostali invalidi
<b>KS UKUPNO</b>	<b>11.933</b>	<b>1.286</b>	<b>1.742</b>	<b>845</b>
Hadžići	925	154	85	36
Ilidža	1.985	155	247	100
Ilijaš	994	99	139	31
Vogošća	876	195	142	46
Trnovo	119	11	20	5
<b>Grad Sarajevo</b>	<b>7.034</b>	<b>672</b>	<b>1.109</b>	<b>627</b>
Centar	1.231	122	186	125
Novi Grad	3.030	290	483	311
Novo Sarajevo	1.537	162	264	108
Stari Grad	1.236	98	176	83

*Demobilisani vojni obveznici, članovi porodica poginulih boraca-šehida,  
ratni vojni invalidi, ostali invalidi - kvalifikaciona i polna struktura*

**Tabela 11.** avgust / kolovoz 2007. godine

		UKUPNO			DEMOBIL.	Čl.šeh.por.	RVI	OSTALI invalidi
		VII 2007.	VIII 2007.	VIII VII	VIII 2007.	VIII 2007.	VIII 2007.	VIII 2007.
<b>UKUPNO</b>	<b>UKUPNO</b>	<b>15.799</b>	<b>15.806</b>	<b>100,04</b>	<b>11.933</b>	<b>1.286</b>	<b>1.742</b>	<b>845</b>
	žene	2.325	2.341	100,69	1.047	854	43	397
VSS	<b>UKUPNO</b>	<b>214</b>	<b>220</b>	<b>102,80</b>	<b>157</b>	<b>35</b>	<b>16</b>	<b>12</b>
	žene	42	44	104,76	12	22	1	9
VSS	<b>UKUPNO</b>	<b>166</b>	<b>168</b>	<b>101,20</b>	<b>132</b>	<b>9</b>	<b>22</b>	<b>5</b>
	žene	21	23	109,52	11	9	1	2
SSS	<b>UKUPNO</b>	<b>2.305</b>	<b>2.318</b>	<b>100,56</b>	<b>1.642</b>	<b>324</b>	<b>230</b>	<b>122</b>
	žene	567	574	101,23	267	231	12	64
VKV	<b>UKUPNO</b>	<b>383</b>	<b>379</b>	<b>98,96</b>	<b>316</b>	<b>3</b>	<b>54</b>	<b>6</b>
	žene	3	3	100,00	1	2	0	0
KV	<b>UKUPNO</b>	<b>6.002</b>	<b>5.978</b>	<b>99,60</b>	<b>4.552</b>	<b>387</b>	<b>695</b>	<b>344</b>
	žene	580	580	100,00	240	187	9	144
Stručna lica	<b>UKUPNO</b>	<b>9.070</b>	<b>9.063</b>	<b>99,92</b>	<b>6.799</b>	<b>758</b>	<b>1.017</b>	<b>489</b>
	žene	1.213	1.224	100,91	531	451	23	219
NKV	<b>UKUPNO</b>	<b>6.336</b>	<b>6.356</b>	<b>100,32</b>	<b>4.923</b>	<b>504</b>	<b>705</b>	<b>224</b>
	žene	981	989	100,82	474	383	17	115
PKV	<b>UKUPNO</b>	<b>327</b>	<b>322</b>	<b>98,47</b>	<b>167</b>	<b>10</b>	<b>17</b>	<b>128</b>
	žene	81	79	97,53	12	7	1	59
NSS	<b>UKUPNO</b>	<b>66</b>	<b>65</b>	<b>98,48</b>	<b>44</b>	<b>14</b>	<b>3</b>	<b>4</b>
	žene	50	49	98,00	30	13	2	4
Nestručna lica	<b>UKUPNO</b>	<b>6.729</b>	<b>6.743</b>	<b>100,21</b>	<b>5.134</b>	<b>528</b>	<b>725</b>	<b>356</b>
	žene	1.112	1.117	100,45	516	403	20	178

**REGISTROVANA NEZAPOSLENOST**

Po općinskim biroima, učešće žena, indixi

Tabela 12.

avgust / kolovoz 2007. godine

	UKUPNO		INDEX	ŽENE		INDEX
	VII 2007.	VIII 2007.	VIII VII	VII 2007.	VIII 2007.	VIII VII
<b>KANTON SARAJEVO</b>						
<b>UKUPNO</b>	<b>66.316</b>	<b>66.218</b>	<b>99,85</b>	<b>39.975</b>	<b>40.026</b>	<b>100,13</b>
Hadžići	5.480	5.475	99,91	3.509	3.504	99,86
Iliđža	10.524	10.437	99,17	6.371	6.342	99,54
Ilijaš	4.873	4.894	100,43	2.821	2.842	100,74
Vogošća	5.003	5.014	100,22	3.140	3.149	100,29
Trnovo	424	419	98,82	230	230	100,00
<b>Ukupno Grad</b>	<b>40.012</b>	<b>39.979</b>	<b>99,92</b>	<b>23.904</b>	<b>23.959</b>	<b>100,23</b>
Centar	7.160	7.159	99,99	4.267	4.276	100,21
Novi Grad	18.392	18.406	100,08	11.091	11.147	100,50
Novo Sarajevo	8.184	8.177	99,91	4.945	4.950	100,10
Stari Grad	6.276	6.237	99,38	3.601	3.586	99,58

**REGISTROVANA NEZAPOSLENOST I ZAPOSŁJAVANJE U KS**

Tabela 13.

avgust / kolovoz 2007. godine

	UKUPNO	P O P Ć I N A M A								
		Hadžići	Iliđža	Ilijaš	Vogošća	Trnovo	Centar	Novi Grad	Novo Sarajevo	Stari Grad
<b>Ukupno registrovana nezaposlenost</b>	<b>66.218</b>	<b>5.475</b>	<b>10.437</b>	<b>4.894</b>	<b>5.014</b>	<b>419</b>	<b>7.159</b>	<b>18.406</b>	<b>8.177</b>	<b>6.237</b>
Od ukupno reg.nezapos. prvi put traže zaposlenje	31.179	3.348	4.763	3.102	2.638	211	3.066	8.094	3.191	2.766
Prestanci rad. odnosa	291	26	54	14	21	0	28	80	42	26
Novoprijav. lica u toku mj	1.701	131	274	103	125	6	204	451	254	153
Brisani sa evidencije	1.799	136	361	82	114	11	205	437	261	192
Zaposleni sa evidenc.	1.060	40	215	45	59	4	141	275	170	111
Podnijete prijave o potr. za radnicima	403	0	48	6	2	0	19	204	116	8
- na neodr.	154	0	4	6	0	0	11	97	29	7
Realizovan. prijave potr.	463	0	0	0	0	0	11	275	170	7
- na neodr.	310	0	0	0	0	0	11	205	87	7
<b>DVO</b>	<b>11.933</b>	<b>925</b>	<b>1.985</b>	<b>994</b>	<b>876</b>	<b>119</b>	<b>1.231</b>	<b>3.030</b>	<b>1.537</b>	<b>1.236</b>
Čl.porodica pogin. borac.	1.286	154	155	99	195	11	122	290	162	98
RVI	1.742	85	247	139	142	20	186	483	264	176
Ostali inval.	845	36	100	31	46	5	125	311	108	83
Korisnici NN	1.507	62	211	51	77	8	181	538	223	156
Korisnici ZZ	37.753	2.707	5.072	2.691	2.748	151	4.202	11.159	5.179	3.844

**PREGLED BROJA IZDATIH RADNIH DOZVOLA STRANIM DRŽAVLJANIMA I LICIMA BEZ DRŽAVLJANSTVA PO STEPENU STRUČNE SPREME**

Tabela 14

avgust / kolovoz 2007. godine

	Ukupno	Stepen stručnog obrazovanja							
		VSS	VŠS	SSS	NSS	VKV	KV	PKV	NKV
UKUPNO	37	8	0	24	0	0	3	0	2
Žena	11	2	0	8	0	0	0	0	1

**POSREDOVANJE U ZAPOŠLJAVANJU**

**Kanton Sarajevo - učešće žena, indexi**

**Tabela 15.**

avgust / kolovoz 2007.godine

	UKUPNO		INDEX	ŽENE		INDEX
	VII 2007. god.	VIII 2007. god.	VIII 2007.	VII 2007. god.	VIII 2007. god.	VIII 2007.
			VII 2007.			VII 2007.

**Ponuda radne snage prema evidenciji biroa za zapošljavanje**

<b>Ukupna</b> registrovana nezaposlenost	66.316	66.218	99,85	39.975	40.026	100,13
Od ukupne regist. nezaposlenosti <b>prvi put</b> traže zaposlenje	31.311	31.179	99,58	21.148	21.123	99,88
Od ukupne regist. nezaposlenosti <b>demob.vojni obveznici</b>	11.893	11.933	100,34	1.025	1.047	102,15
Od ukupne regist. nezaposlenosti <b>čl.pog.boraca-šehidi</b>	1.308	1.286	98,32	865	854	98,73
Od ukupne regist. nezaposlenosti <b>ratni vojni Invalidi</b>	1.750	1.742	99,54	39	43	110,26
Od ukupne regist. nezaposlenosti <b>ostali invalidi</b>	848	845	99,65	396	397	100,25

**Promjene u evidenciji**

Ukupno <b>brisano</b> sa evidencije	3.289	1.799	54,70	1.603	875	54,59
<b>Zaposleni</b> sa evidencije	2.459	1.060	43,11	1.176	504	42,86
<b>Prestanak</b> radnog odnosa u toku izvještajnog mjeseca	238	291	122,27	122	163	133,61
<b>Novoprijavljena</b> lica na evidenciju	2.002	1.701	84,97	1.047	926	88,44

**MATERIJALNA I SOCIJALNA SIGURNOST NEZAPOSLENIH**

*Korisnici novčane naknade i zdravstvenog osiguranja*

**Tabela 16.**

avgust / kolovoz 2007. godine

	Korisnici novčane naknade			Korisnici zdravstvenog osiguranja	
	Ukupno	žene	Od Ukupno iz inostranstva	Ukupno	žene
<b>KS UKUPNO</b>	<b>1.507</b>	<b>686</b>	<b>0</b>	<b>37.753</b>	<b>21.649</b>
Hadžići	62	20	0	2.707	1.532
Iliđža	211	99	0	5.072	2.754
Ilijaš	51	15	0	2.691	1.362
Vogošća	77	30	0	2.748	1.562
Trnovo	8	1	0	151	65
<b>Grad Sarajevo</b>	<b>1.098</b>	<b>521</b>	<b>0</b>	<b>24.384</b>	<b>14.374</b>
Centar	181	98	0	4.202	2.573
Novi Grad	538	242	0	11.159	6.522
Novo Sarajevo	223	103	0	5.179	3.098
Stari Grad	156	78	0	3.844	2.181

**MATERIJALNA I SOCIJALNA SIGURNOST NEZAPOSLENIH**

*Korisnici novčane naknade i zdravstvenog osiguranja - kvalifikaciona i polna struktura*

**Tabela 17.**

avgust / kolovoz 2007. godine

	KORISNICI NOV. NAKNADE		INDEKS	KORISNICI Z. ZAŠTITE		INDEX
	UKUPNO		UKUPNO	VII	VIII	VIII 2007.
	VII 2007.	VIII 2007.	VIII / VII	2007.	2007.	VII 2007.
<b>UKUPNO</b>						
UKUPNO	1709	1507	88,18	37868	37753	99,70
žene	794	686	86,40	21631	21649	100,08
<b>NKV</b>						
UKUPNO	392	368	93,88	10930	10905	99,77
žene	176	177	100,57	6521	6511	99,85
<b>PKV</b>						
UKUPNO	13	17	130,77	345	340	98,55
žene	3	5	166,67	146	143	97,95
<b>KV</b>						
UKUPNO	617	536	86,87	11819	11712	99,09
žene	217	182	83,87	5254	5249	99,90
<b>VKV</b>						
UKUPNO	19	13	68,42	386	381	98,70
žene	1	1	100,00	68	66	97,06
<b>NSS</b>						
UKUPNO	36	34	94,44	346	349	100,87
žene	18	15	83,33	336	339	100,89
<b>SSS</b>						
UKUPNO	443	388	87,58	11289	11218	99,37
žene	258	208	80,62	7483	7425	99,22
<b>VSS</b>						
UKUPNO	46	41	89,13	727	746	102,61
žene	27	26	96,30	475	498	104,84
<b>VSS</b>						
UKUPNO	143	110	76,92	2026	2102	103,75
žene	94	72	76,60	1348	1418	105,19

**PREGLED BROJA POZITIVNIH RJEŠENJA ZA OSTVARENJE PRAVA PO OSNOVU ČLANA 31.**

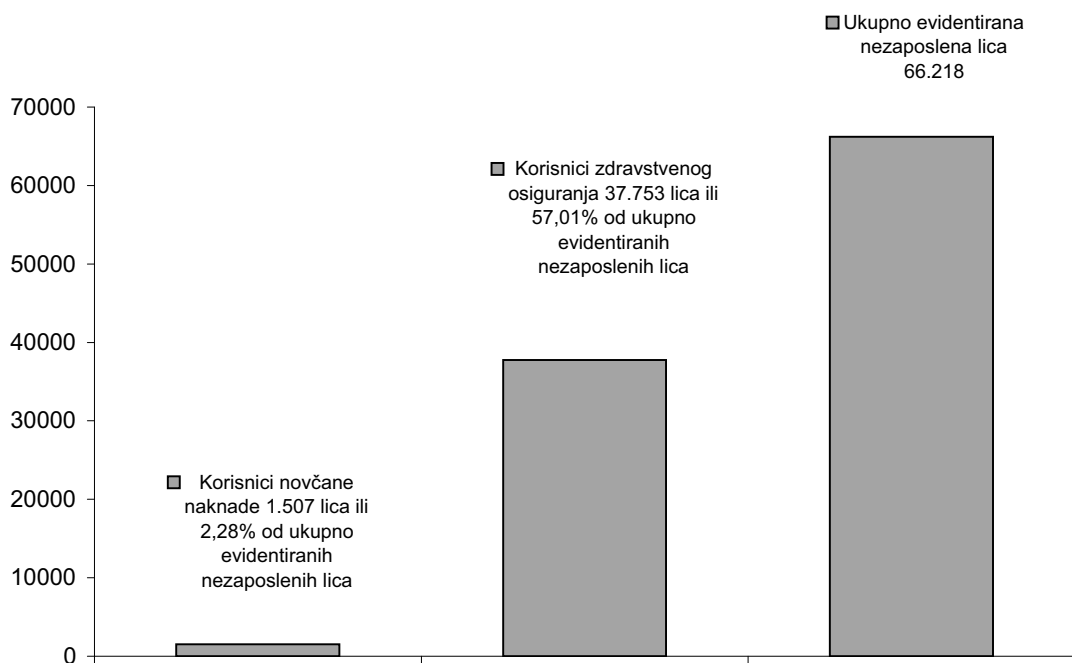
Ostvarivanje prava na uplatu doprinosa za PIO

**Tabela 18.**

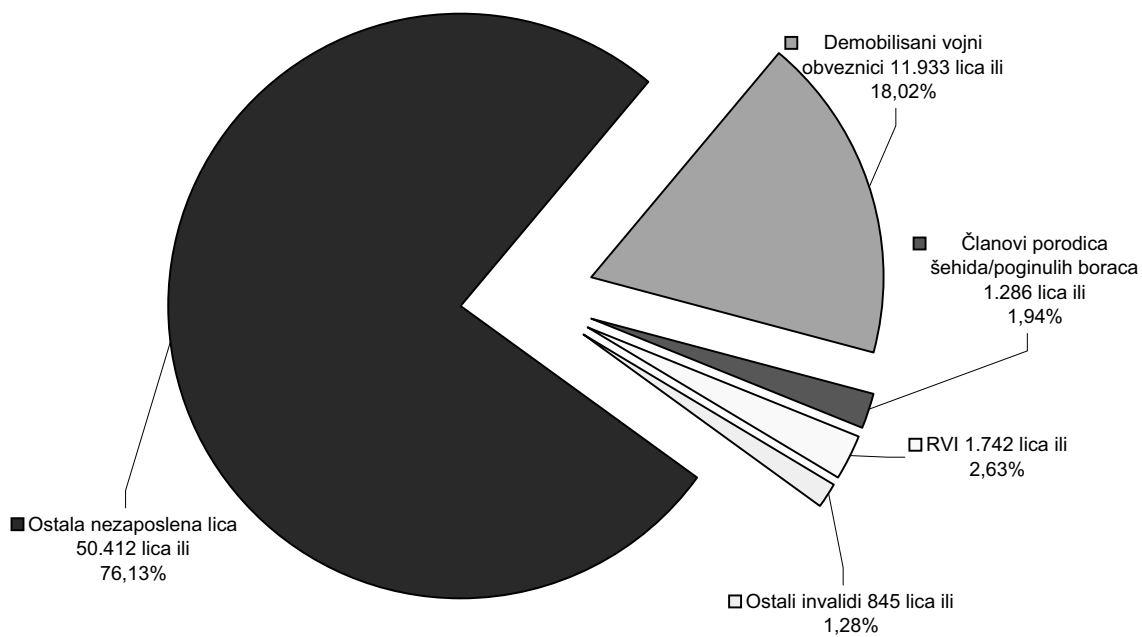
avgust / kolovoz 2007. godine

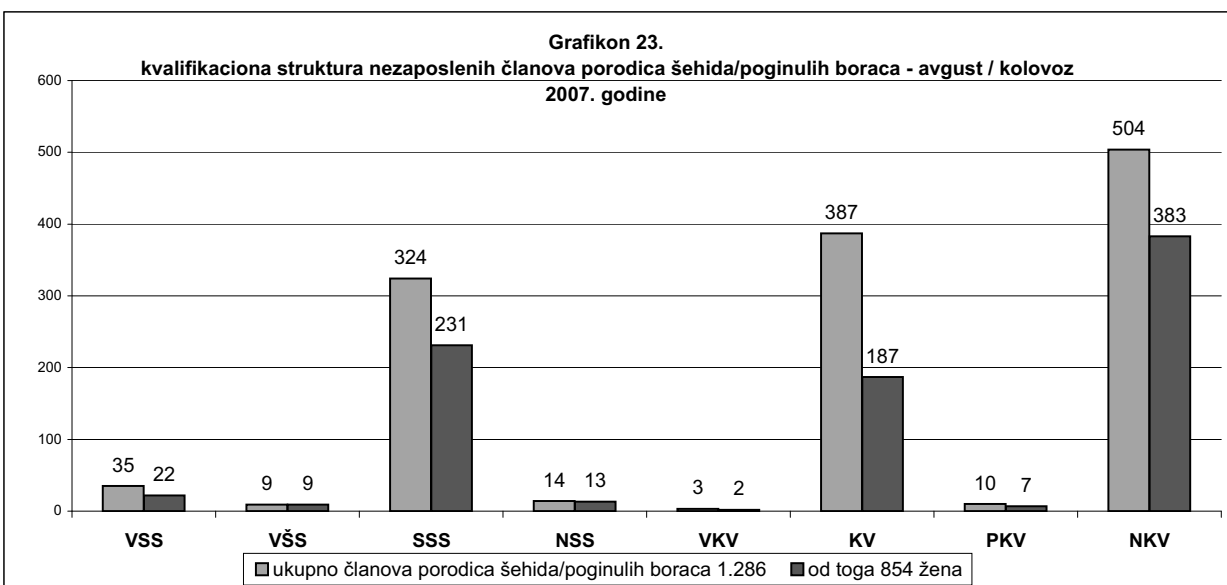
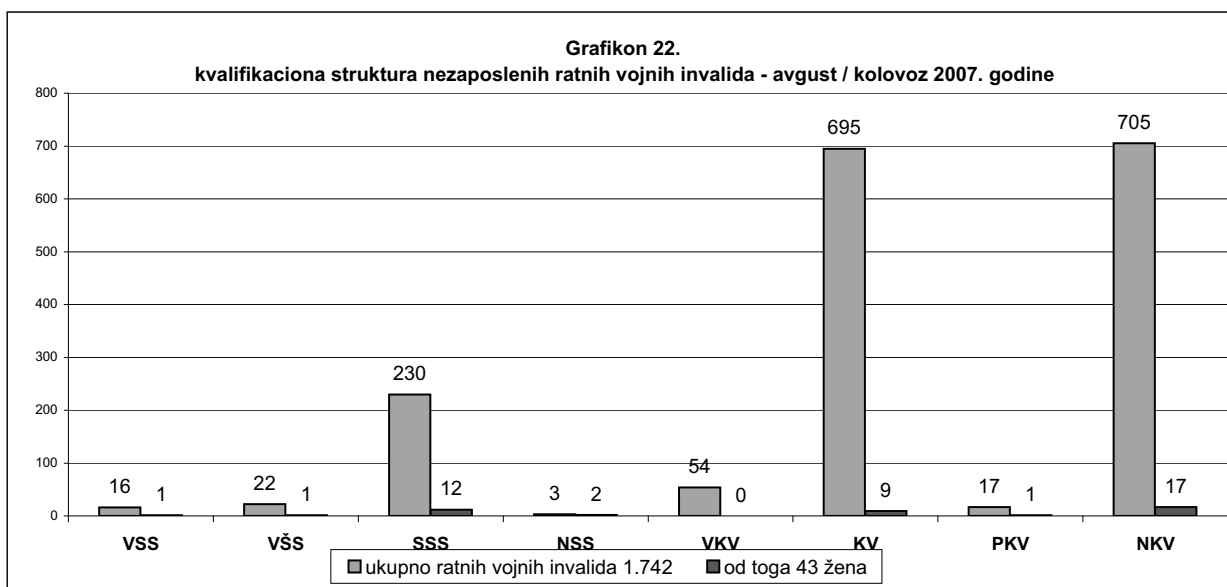
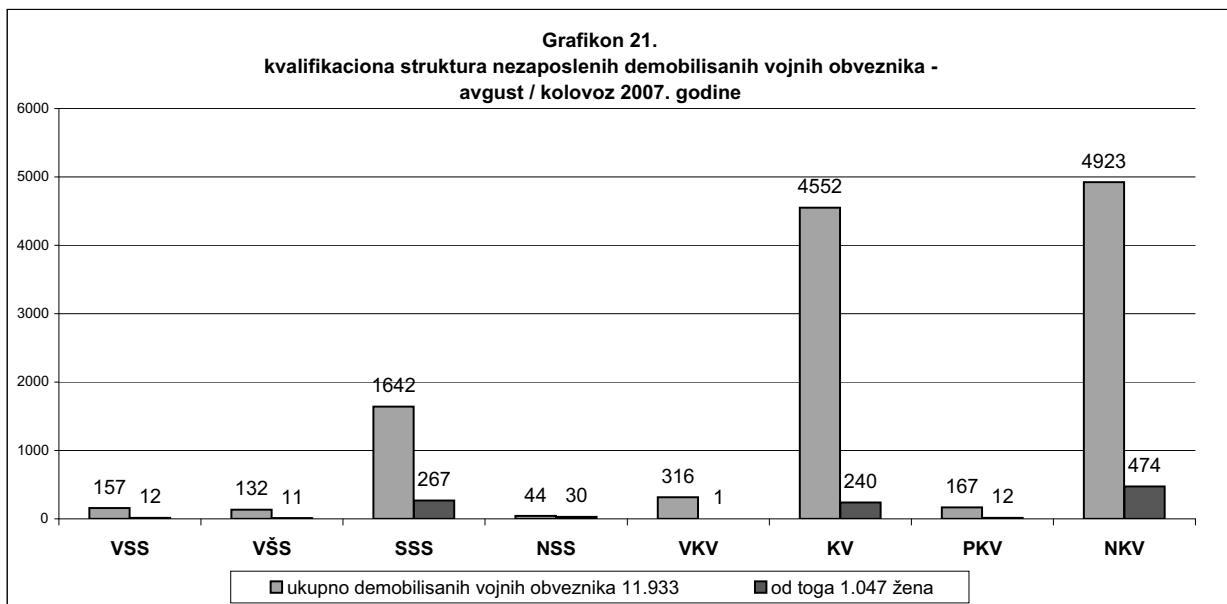
Član 31.	Stepen stručnog obrazovanja								
	Ukupno	VSS	VSS	SSS	NSS	VKV	KV	PKV	NKV
UKUPNO	24	1	0	6	4	1	6	0	6
Žena	14	1	0	3	4	0	2	0	4

**Grafikon 19.**  
**KORISNICI NOVČANE NAKNADE I ZDRAVSTVENOG OSIGURANJA**  
 avgust / kolovoz 2007. godine



**Grafikon 20.**  
**Učešće demobilisanih vojnih obveznika, članova porodica šehida/poginulih boraca, RVI i ostalih invalida u ukupnoj registrovanoj nezaposlenosti - avgust / kolovoz 2007. godine**





### **IZVOR PODATAKA I METODOLOŠKA OBJAŠNENJA**

**Izvor podatka o licima koja traže zaposlenje koji se koriste u izradi Statističkog biltena su evidencije koje vode biroi za zapošljavanje Javne ustanove "Služba za zapošljavanje Kantona Sarajevo" Sarajevo**

Podaci o zaposlenim licima u Kantonu Sarajevo preuzimaju se od Federalnog zavoda za statistiku, osim za tabele 3.3. i 3.4. za koje podatke daje ERC ZIPO.

Podaci se prikupljaju i obrađuju mjesečno i publikuju na web stranici Javne ustanove "Služba za zapošljavanje Kantona Sarajevo".

### **OBJAŠNENJE POJMOVA I ZNAKOVA**

- 1. NEZAPOSLENA LICA** su lica bez zaposlenja, sposobna za rad, starosne dobi od 15 do 65 godina, evidentirana u biroima za zapošljavanje.
- 2. LICA KOJA PRVI PUT TRAŽE ZAPOSLENJE** su evidentirana lica u biroima za zapošljavanje koja nisu bila u radnom odnosu.
- 3. KORISNICI NOVČANE NAKNADE** su nezaposlena lica evidentirana u općinskim biroima koja su stekla pravo na novčanu naknadu prema odredbama zakona.
- 4. NOVOPRIJAVLJENA LICA KOJA TRAŽE ZAPOSLENJE** su registrovana nezaposlena lica u toku izvještajnog mjeseca.
- 5. ZAPOSLENI S EVIDENCIJE JAVNE USTANOVE "SLUŽBA ZA ZAPOSŁJAVANJE KANTONA SARAJEVO" – Sarajevo** su lica koja su se zaposlila na području Kantona Sarajevo tokom izvještajnog mjeseca a bila su evidentirana kod Javne ustanove.
- 6. POTREBE ZA ZAPOSLENICIMA** iskazuju broj traženih radnika i pripravnika za nepopunjena i novootvorena radna mjesta koja organizacije i poslodavci prijavljuju biroima u toku izvještajnog mjeseca.
- 7. REALIZOVANE PRIJAVE O POTREBAMA ZA ZAPOSLENICIMA** iskazuju broj zaposlenih radnika i pripravnika prema izvještaju o zasnivanju radnog odnosa koji poslodavci dostavljaju biroima tokom izvještajnog mjeseca.
- 8. PRESTANAK RADA** evidentira se na osnovu prijava o prestanku radnog odnosa koje su organizacije-poslodavci podnijeli biroima za zapošljavanje u toku izvještajnog mjeseca.

### **ZNAKOVI**

- nema pojave
- ... ne raspolaže se podacima
- ‘ podatak manji od 0,5 date jedinice mjere
- ispravljen podatak
- 1/ napomena ispod teksta ili tabele
- Ø prosjek
- () procjenjen podatak

### **SKRAĆENICE**

**NK** nekvalifikovani radnik  
**PKV** polukvalifikovani radnik  
**KV** kvalifikovani radnik  
**VKV** visokokvalifikovani radnik  
**NSS** niža stručna sprema  
**SSS** srednja stručna sprema  
**VŠS** viša školska sprema  
**VSS** visoka stručna sprema

**KS** Kanton Sarajevo



**A D R E S A R**

**JAVNE USTANOVE "SLUŽBA ZA ZAPOŠLJAVANJE KANTONA SARAJEVO"  
SARAJEVO**

**DIREKTOR**  
**VAHID MUHAREMOVIĆ,**  
dipl.ing.elektrotehnike

**Đoke Mazalića broj 3**  
**033 / 251 - 260**  
**033 / 204 - 150**  
**fax: 033 / 204 - 177**

<b>R. BR.</b>	<b>OPĆINA</b>	<b>ADRESA</b>	<b>TELEFON / FAX</b>	<b>ŠEF BIROA</b>
1	2	3	4	5
1.	CENTAR	Mehmeda Spahe do br. 12	033 / 653 - 763 033 / 214 - 438	Hatidža Vručak - Zukanović
2.	STARI GRAD	Mehmeda Spahe do br. 12	033 / 653 - 763 214 - 438	
3.	HADŽIĆI	Hadželi br. 128	033 / 428-620	Salko Kadić
4.	ILIDŽA	Mala aleja br. 2	033 / 627 – 914 fax: 622 - 356	Muhamed Smailbegović
5.	TRNOVO	Trnovo bb	033 / 439 - 046	
6.	ILIJAS	Ivana Franje Jukića br. 4	033 / 400 – 037 403-350	Đenan Nožić
7.	NOVI GRAD	Teheranski trg br. od 6-8	033 / 469-812 469-813	Faruk Omanović
8.	NOVO SARAJEVO	Ložionička br. 5	033 / 653 - 217 652 - 457	Agiša Džanić
9.	VOGOŠĆA	Jošanička br. 30	033 / 424 – 080 424 – 081	Sanela Termiz

**Izdavač:**

KANTON SARAJEVO  
**Javna ustanova**  
**«Služba za zapošljavanje Kantona Sarajevo»**  
**S a r a j e v o**

**Priprema i obrada  
za štampanje:**

Sektor za analitičko-planske, ekonomske i  
informatičke poslove