

**SADRŽAJ**

	strana
<b>Zapošljavanje i nezaposlenost na području Kantona Sarajevo februar/veljača 2007. godine</b>	3
Tabela 1 Stanovništvo, zaposlena lica i registrovana nezaposlenost	4
Grafikon 1	4
Grafikon 2	4
<b>Zaposlenost</b>	
Tabela 2 Ukupno – Kanton Sarajevo, općine	5
Tabela 3 Zaposlenost po područjima djelatnosti – Kanton Sarajevo	5
Tabela 3.1. Zaposlenost u F BiH, kantoni	6
Grafikon 3	6
Grafikon 4	6
Tabela 3.2. Stanovništvo, zaposlenost i registrovana nezaposlena lica	7
Grafikon 5	7
Tabela 3.3. Zaposlenost u Kantonu Sarajevo, prema podacima Federalnog zavoda za PIO/MIO prema područjima i odjeljcima SKD	8
Tabela 3.4 Zaposlenost u Kantonu Sarajevo, prema podacima Federalnog zavoda za PIO/MIO, po općinama	8 9
<b>Posredovanje Javne ustanove “Služba za zapošljavanje Kantona Sarajevo” Sarajevo</b>	
Tabela 4 Ukupno Kanton Sarajevo, općinski biro - Podnijete prijave o potrebama za radnicima - Realizovane prijave o potrebama za radnicima - Zaposleni sa evidencije lica koja traže zaposlenje - Prestanci radnog odnosa - Posredovanje Javne ustanove “Služba za zapošljavanje Kantona Sarajevo” – Sarajevo	10
Tabela 5 Ukupno, učešće žena, indexi - Podnijete prijave o potrebama za radnicima - Realizovane prijave o potrebama za radnicima - Zaposleni sa evidencije lica koja traže zaposlenje - Prestanci radnog odnosa	10
<b>Registrovana nezaposlenost</b>	
Tabela 6 Ukupno Kanton Sarajevo, općinski biro - Lica koja traže zaposlenje - Lica koja prvi put traže zaposlenje - Prijavljena lica koja traže zaposlenje u toku izvješt. mjeseca	10
Tabela 7 Registrovana nezaposlena lica u Kantonu Sarajevo (po općinskim biroima, polu i kvalifikacijama)	11
Grafikon 6	12
Grafikon 7	12
Grafikon 8	12
Grafikon 9	12
Grafikon 10	13
Grafikon 11	13
Grafikon 12	13

	Grafikon 13	14
	Grafikon 14	14
	Grafikon 15	15
	Grafikon 16	15
	Grafikon 17	15
	Grafikon 18	16
	Grafikon 19	16
Tabela 8	Učešće žena, indexi - Lica koja traže zaposlenje - Lica koja prvi put traže zaposlenje - Prijavljena lica koja traže zaposlenje u toku izvješt. mjeseca	17
Tabela 9	Kvalifikaciona struktura - Lica koja traže zaposlenje - Lica koja prvi put traže zaposlenje - Prijavljena lica koja traže zaposlenje u toku izvješt. mjeseca	17
	Grafikon 20	17
	Grafikon 21	17
Tabela 10	Demobilisani vojni obveznici, članovi porodica poginulih boraca, ratni vojni invalidi, ostali invalidi – općinski biro	18
Tabela 11	Demobilisani vojni obveznici, članovi porodica poginulih boraca, ratni vojni invalidi, ostali invalidi - kvalifikaciona i polna struktura	18
Tabela 12	Registrovana nezaposlenost – općinski biro	19
Tabela 13	Registrovana nezaposlenost i zapošljavanje u KS	19
Tabela 14	Pregled broja izdatih radnih dozvola stranim državljanima i licima bez državljanstva prema stepenu stručne spreme	19
Tabela 15	Posredovanje u zapošljavanju u februar/veljača 2007.	20
<b><i>Socijalna i materijalna sigurnost nezaposlenih</i></b>		
Tabela 16	Kanton Sarajevo - općinski biro	21
Tabela 17	Korisnici novčane naknade i zdravstvenog osiguranja, kvalifikaciona i polna struktura	21
Tabela 18	Pregled broja pozitivnih rješenja za ostvarivanje prava po osnovu člana 31.	21
	Grafikon 22	22
	Grafikon 23	22
	Grafikon 24	23
	Grafikon 25	23
	Grafikon 26	23
	Metodološka objašnjenja	24
	Adresar	25
Molimo korisnike Biltena da prilikom upotrebe podataka navedu izvor		

## **Zapošljavanje i nezaposlenost prema evidenciji Javne ustanove «Služba za zapošljavanje Kantona Sarajevo» Sarajevo februar/veljača 2007. godine**

Prema podacima Federalnog zavoda za statistiku u januaru/siječnju 2007. godine na području Kantona Sarajevo bilo je **zaposleno 97.111** radnika, što je u odnosu na ukupan broj zaposlenih u decembru/prosincu 2006. godine manje za 23 ili 0,02%. U privredi je zaposleno 53.999 ili 55,61%, a u neprivredi 43.112 ili 44,39%.

Sa evidencije Javne ustanove «Služba za zapošljavanje Kantona Sarajevo» u februaru/veljači 2007. godine **zaposleno je 921** lice, što je za 63 lica više u odnosu na januar/siječanj 2007. godine. Poslodavci su u istom mjesecu dostavili 159 prijava o slobodnim radnim mjestima i potrebama za novim zaposlenicima, što je za 17 prijava manje u odnosu na prethodni mjesec. U februaru/veljači 2007. godine na osnovu dostavljenih prijava o slobodnim radnim mjestima i potreba za novim zaposlenicima zaposleno je 451 lice što je u odnosu na prethodni mjesec više za 42 lica.

U februaru/veljači 2007. godine biroima za zapošljavanje, organizacije - poslodavci podnijeli su 194 **prijave o prestanku radnog odnosa** po svim osnovama utvrđenim Zakonom o radu. U skladu sa Zakonom o posredovanju u zapošljavanju i socijalnoj sigurnosti nezaposlenih osoba, zaposleni u biroima za zapošljavanje su u toku februara/veljače 2007. godine **brisali sa evidencije** 1.472 lica ili 2,13% od ukupnog broja registrovanih nezaposlenih lica, a u odnosu na prethodni mjesec manje za 52 lica.

Treba istaći da se ažuriranje evidencija vrši kontinuirano.

Tokom februara/veljače 2007. godine **na evidenciju** službe za zapošljavanje **prijavljeno je** 1.497 lica, što je u odnosu na januar/siječanj 2007. godine manje za 503 lica. Od ukupnog broja novoprijavljenih lica prijavljeno je 1.107 stručnih lica ili 73,95% i 390 nestručna lica ili 26,05%. Posmatrano po biroima za zapošljavanje, najveći broj prijavljenih lica evidentiran je: u Novom Gradu 422 ili 28,19%, Novom Sarajevu 241 ili 16,10%, Ilidži 220 ili 14,70%, Centru 191 ili 12,76%, Starom Gradu 173 ili 11,56% i Hadžićima 87 ili 5,81% itd.

Krajem februara/veljače 2007. godine u Kantonu Sarajevo, na evidenciji Javne ustanove «Služba za zapošljavanje Kantona Sarajevo» **registrovano je 69.057 nezaposlenih lica**, što je u odnosu na januar/siječanj 2007. godine više za 25 lica ili 0,04%. Učešće **žena** u ukupnom broju lica koja traže zaposlenje u februaru/veljači 2007. godine iznosi 41.162 ili 59,61%. Posmatrano po općinskim biroima, najveći broj nezaposlenih lica evidentiran je: u Novom Gradu 19.249 lica ili 27,87%, Ilidži 10.891 ili 15,77%, Novom Sarajevu 8.471 ili 12,27%, itd.

Učešće **stručnih** lica u ukupnom broju nezaposlenih iznosi 43.244 ili 62,62%, od čega sa : VSS 2.909 ili 4,21%, VŠS 1.116 ili 1,62%, SSS 18.426 ili 26,68%, VKV 607 ili 0,88% i KV 20.186 ili 29,23%, a **nestručnih** 25.813 ili 37,38 %, od čega : NKV 24.719 ili 35,79%, PKV 556 ili 0,81% i NSS 538 ili 0,78%.

Broj lica koja **prvi put traže zaposlenje** je 32.323 ili 46,80% od ukupnog broja registrovanih nezaposlenih lica, a od toga je **stručnih lica** 18.431 ili 57,02%, a **nestručnih** 13.892 ili 42,98%.

Od ukupnog broja registrovanih nezaposlenih lica u posmatranom periodu učešće **demobilisanih vojnih obveznika** iznosi 11.673 ili 16,90%, **ratnih vojnih invalida** 1.808 ili 2,62%, **članova porodica poginulih boraca - šehida** 1.451 ili 2,10% i **ostalih invalida** (civilne žrtve rata, kategorizovana omladina i ostali) 849 ili 1,23%.

U skladu sa Zakonom o posredovanju u zapošljavanju i socijalnoj sigurnosti nezaposlenih osoba, u februaru/veljači 2007. godine **novčanu naknadu** koristilo je 1.873 lica ili 2,71% od ukupnog broja evidentiranih nezaposlenih lica. Broj korisnika novčane naknade u februaru/veljači 2007. godine veći je za 223 lica ili 13,52% u odnosu na prethodni mjesec. Pravo na **zdravstvenu zaštitu**, preko Službe, u istom periodu ostvarilo je 40.590 nosioca osiguranja ili 58,78% od ukupnog broja evidentiranih nezaposlenih lica i 26.315 članova njihovih domaćinstva. Broj korisnika prava na zdravstvenu zaštitu, nosilaca osiguranja, u odnosu na prethodni mjesec veći je za 8 lica ili 0,02%.

U februaru/veljači 2007. godine izdato je 58 radnih dozvola stranim državljanima i licima bez državljanstva. Od tog broja 22 radne dozvole izdate su za lica sa VSS, 5 za lica sa VŠS, 24 za lica sa SSS, 1 radna dozvola za VKV radnike, 4 za KV radnike, 1 radna dozvola za PKV radnike i 1 radna dozvola za NKV radnike.

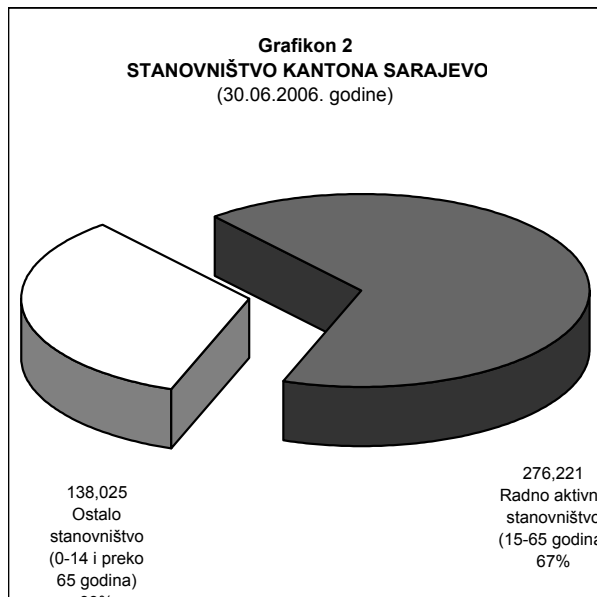
U februaru/veljači 2007. godine izdato je 9 pozitivnih rješenja za ostvarivanje prava na uplatu doprinosa za PIO. Od tog broja 2 rješenja za lica sa SSS, 1 rješenje za VKV radnike, 3 rješenja za KV radnike i 3 rješenja za NKV radnike.

**STANOVNIŠTVO, ZAPOSLENA LICA I REGISTROVANA NEZAPOSLENA LICA**

Tabela 1

	STANOVNIŠTVO (30.VI. 2006.) <sup>1/</sup>				ZAPOSLENA LICA <sup>1/</sup> (31.I. 2007.)	REGISTROVANA NEZAPOSLENA LICA (28.II. 2007.)	STOPA		% UČEŠĆA REGISTROV. NEZAPOSLE- LICA U BROJU RADNO AKTIVNOG STANOVN.  (od 15 do 65)
	UKUPNO	Po godinama starosti					6x100 4	7x100 6+7	
		0 - 14	15 - 65	65 i preko					
1	2	3	4	5	6	7	8	9	10
CENTAR	<b>70,289</b>	10,392	46,840	13,057	<b>33,687</b>	<b>7,530</b>	71.92	18.27	16.08
HADŽIĆI	<b>22,014</b>	4,447	14,778	2,789	<b>3,082</b>	<b>5,717</b>	20.86	64.97	38.69
ILIDŽA	<b>48,387</b>	11,026	30,333	7,028	<b>10,131</b>	<b>10,891</b>	33.40	51.81	35.90
ILIJAS	<b>16,982</b>	4,029	10,479	2,474	<b>1,704</b>	<b>4,982</b>	16.26	74.51	47.54
NOVI GRAD	<b>122,491</b>	19,843	84,600	18,048	<b>16,319</b>	<b>19,249</b>	19.29	54.12	22.75
NOVO SARAJEVO	<b>73,319</b>	10,130	48,561	14,628	<b>19,218</b>	<b>8,471</b>	39.57	30.59	17.44
STARI GRAD	<b>37,976</b>	5,999	25,622	6,355	<b>10,030</b>	<b>6,567</b>	39.15	39.57	25.63
VOGOŠĆA	<b>20,605</b>	4,224	13,635	2,746	<b>2,733</b>	<b>5,217</b>	20.04	65.62	38.26
TRNOVO	<b>2,183</b>	188	1,373	622	<b>207</b>	<b>433</b>	15.08	67.66	31.54
<b>KANTON SARAJEVO - Ukupno</b>	<b>414,246</b>	<b>70,278</b>	<b>276,221</b>	<b>67,747</b>	<b>97,111</b>	<b>69,057</b>	<b>35.16</b>	<b>41.56</b>	<b>25.00</b>
FEDERACIJA BIH	<b>2,325,018</b>	<b>420,580</b>	<b>1,576,779</b>	<b>327,659</b>	<b>381,634</b>	<b>371,161</b>	<b>24.20</b>	<b>49.30</b>	<b>23.54</b>
% UČEŠĆA KS U FBIH	<b>17.82</b>	<b>16.71</b>	<b>17.52</b>	<b>20.68</b>	<b>25.45</b>	<b>18.61</b>			

1/ Podaci Federalnog zavoda za statistiku



## ZAPOSLENOST <sup>1/</sup>

Ukupno Kanton Sarajevo - općine

Tabela 2

januar / siječanj 2007. godine

	BROJ ZAPOSLENIH				
	31.12.2005.	XII 2006.	I 2007.	INDEX	
				I 2007. 31.12.2005.	I 2007. XII 2006.
<b>KS UKUPNO</b>	<b>93,833</b>	<b>97,134</b>	<b>97,111</b>	<b>103.49</b>	<b>99.98</b>
Hadžići	2,764	3,008	3,082	111.51	102.46
Iliđža	9,389	10,354	10,131	107.90	97.85
Ilijaš	1,679	1,709	1,704	101.49	99.71
Vogošća	2,441	2,496	2,733	111.96	109.50
Trnovo	216	241	207	95.83	85.89
<b>UKUPNO GRAD</b>	<b>77,344</b>	<b>79,326</b>	<b>79,254</b>	<b>102.47</b>	<b>99.91</b>
Centar	33,524	34,626	33,687	100.49	97.29
Novi Grad	15,453	15,906	16,319	105.60	102.60
Novo Sarajevo	18,801	19,323	19,218	102.22	99.46
Stari Grad	9,566	9,471	10,030	104.85	105.90

1/ Podaci Federalnog zavoda za statistiku

## ZAPOSLENOST <sup>1/</sup>

Po područjima djelatnosti - Kanton Sarajevo

Tabela 3

januar / siječanj 2007. godine

PODRUČJE / <sup>1</sup>	BROJ ZAPOSLENIH				
	31.12.2005.	XII 2006.	I 2007.	INDEX	
				I 2007. 31.12.2005.	I 2007. XII 2006.
<b>KS UKUPNO</b>	<b>93,833</b>	<b>97,134</b>	<b>97,111</b>	<b>103.49</b>	<b>99.98</b>
<b>A</b> - Poljoprivreda, lov i šumarstvo	886	908	887	100.11	97.69
<b>B</b> - Ribarstvo	0	0	0	0.00	0.00
<b>C</b> - Rudarstvo	104	43	43	41.35	100.00
<b>D</b> - Prerađivačka industrija	12,231	12,678	12,296	100.53	96.99
<b>E</b> - Snabdijevanje el. energijom, gasom i vodom	3,682	3,816	3,729	101.28	97.72
<b>F</b> - Građevinarstvo	6,923	6,979	6,968	100.65	99.84
<b>G</b> - Trgovina	12,795	13,848	13,635	106.57	98.46
<b>H</b> - Ugostiteljstvo	4,118	3,628	3,713	90.17	102.34
<b>I</b> - Saobraćaj, skladištenje i veze	8,755	8,772	8,788	100.38	100.18
<b>J</b> - Finansijsko posredovanje	3,380	3,913	3,940	116.57	100.69
<b>UKUPNO PRIVREDA</b>	<b>52,874</b>	<b>54,585</b>	<b>53,999</b>	<b>102.13</b>	<b>98.93</b>
<b>K</b> - Poslovanje nekretninama iznajmljivanje i poslovne usl.	4,725	5,080	5,110	108.15	100.59
<b>L</b> - Javna uprava i odbrana; obavezno socijalno osiguranje	11,250	11,431	11,997	106.64	104.95
<b>M</b> - Obrazovanje	8,251	8,628	8,596	104.18	99.63
<b>N</b> - Zdravstvena i socijalna zaštita	7,681	8,021	8,008	104.26	99.84
<b>O</b> - Ostale javne, društvene, soc. i lične uslužne djelatnosti	6,679	6,922	6,934	103.82	100.17
<b>P</b> - Privatna domaćinstva sa zaposlenim licima	37	28	28	75.68	100.00
<b>Q</b> - Eksteritorijalne org. i tijela	1,127	1,150	1,150	102.04	100.00
<b>00</b> -Nerasp.po djelatnostima SKD	1,209	1,289	1,289	106.62	100.00
<b>UKUPNO NEPRIVREDA</b>	<b>40,959</b>	<b>42,549</b>	<b>43,112</b>	<b>105.26</b>	<b>101.32</b>

1/ Prema standardnoj klasifikaciji djelatnosti

**ZAPOSLENOST**

U FEDERACIJI BOSNE I HERCEGOVINE PO KANTONIMA

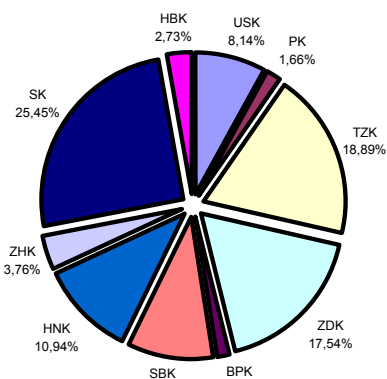
Tabela 3.1.

BROJ ZAPOSLENIH STANJE 31.I 2007. GODINE											
PODRUČJE / <sup>1</sup>	USK	PK	TZK	ZDK	BPK	SBK	HNK	ZHK	KS	HBK	FBIH
<b>UKUPNO</b>	<b>31,057</b>	<b>6,321</b>	<b>72,093</b>	<b>66,943</b>	<b>4,333</b>	<b>37,256</b>	<b>41,768</b>	<b>14,350</b>	<b>97,111</b>	<b>10,402</b>	<b>381,634</b>
A - Poljoprivreda, lov i šumarstvo	1,018	269	2,501	1,840	53	1,254	1,038	337	887	592	9,789
B - Ribarstvo	40	0	0	4	0	12	73	22	0	0	151
C - Rudarstvo	104	219	8,647	5,235	3	1,289	142	110	43	254	16,046
D - Prerađivačka industrija	7,494	958	16,988	20,435	1,392	11,447	7,209	2,531	12,296	2,139	82,889
E - Snabdijevanje el. energijom, gasom i vodom	843	249	2,729	2,266	143	1,301	2,660	473	3,729	268	14,661
F - Građevinarstvo	1,981	153	4,088	4,598	225	1,380	2,476	888	6,968	695	23,452
G - Trgovina	4,577	1,302	8,746	8,112	473	6,277	6,236	4,355	13,635	1,635	55,348
H - Ugostiteljstvo	1,459	203	1,868	2,339	141	1,429	1,840	403	3,713	451	13,846
I - Saobraćaj, skladištenje i veze	1,607	465	5,068	4,278	225	1,856	3,781	769	8,788	928	27,765
J - Finansijsko posredovanje	629	92	1,129	751	62	328	1,494	210	3,940	196	8,831
<b>UKUPNO PRIVREDA</b>	<b>19,752</b>	<b>3,910</b>	<b>51,764</b>	<b>49,858</b>	<b>2,717</b>	<b>26,573</b>	<b>26,949</b>	<b>10,098</b>	<b>53,999</b>	<b>7,158</b>	<b>252,778</b>
K - Poslovanje nekretninama, iznajmljivanje i poslovne usl.	576	113	1,305	1,692	62	251	1,396	349	5,110	67	10,921
L - Javna uprava i odbrana; obavezno socijalno osiguranje	3,279	1,022	5,191	4,584	695	3,097	4,239	1,547	11,997	1,104	36,755
M - Obrazovanje	3,721	620	6,808	5,794	382	3,258	4,026	1,264	8,596	945	35,414
N - Zdravstvena i socijalna zaštita	2,387	529	5,268	3,945	358	3,017	3,366	676	8,008	861	28,415
O - Ostale javne, društvene, soc. i lične uslužne djelatnosti	1,180	127	1,464	1,070	119	1,037	1,738	404	6,934	230	14,303
P - Privatna domaćinstva sa zaposlenim licima	0	0	1	0	0	0	5	12	28	0	46
Q - Eksteritorijalne org. i tijela	5	0	0	0	0	0	0	0	1,150	0	1,155
00 - Neraspoređeno po djel.SKD	157	0	292	0	0	23	49	0	1,289	37	1,847
<b>UKUPNO NEPRIVREDA<sup>2</sup></b>	<b>11,305</b>	<b>2,411</b>	<b>20,329</b>	<b>17,085</b>	<b>1,616</b>	<b>10,683</b>	<b>14,819</b>	<b>4,252</b>	<b>43,112</b>	<b>3,244</b>	<b>128,856</b>

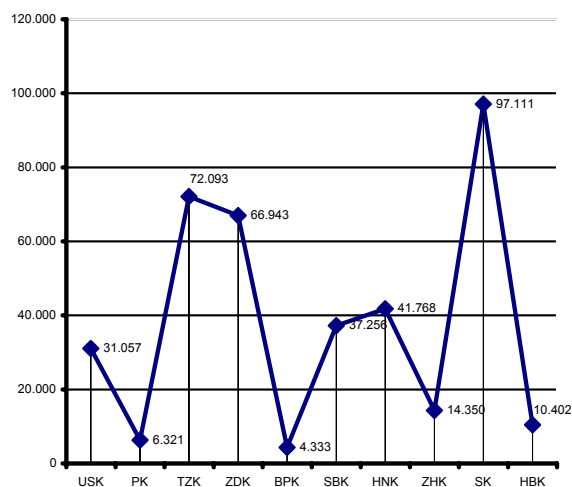
<sup>1</sup>/Prema standardnoj klasifikaciji zanimanja

<sup>2</sup>/ Nisu uključeni zaposleni u vojsci

**Grafikon 3**  
ZAPOSLENOST U FBIH  
stanje 31.01. 2007. godine



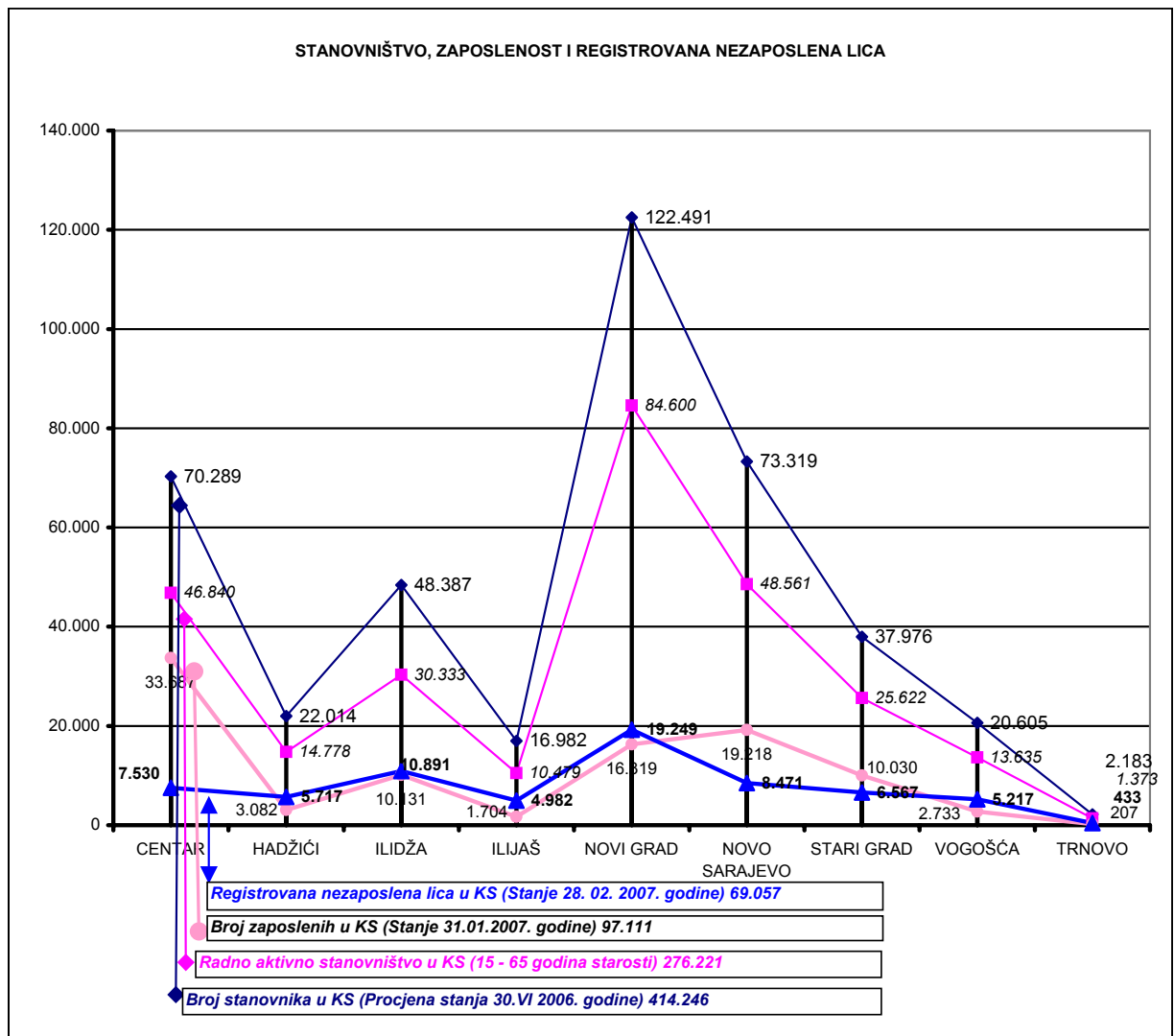
**Grafikon 4**  
ZAPOSLENOST U FBIH - stanje 31.01. 2007. godine



**STANOVNIŠTVO, ZAPOSLENOST I REGISTROVANA NEZAPOSLENA LICA U KANTONU SARAJEVO**

**Tabela 3.2.**

	CENTAR	HADŽIĆI	ILIDŽA	ILIJAS	NOVI GRAD	NOVO SARAJEVO	STARI GRAD	VOGOŠĆA	TRNOVO	KANTON SARAJEVO
Broj stanovnika procjena (stanje 30.VI 2006.)	70.289	22.014	48.387	16.982	122.491	73.319	37.976	20.605	2183	<b>414.246</b>
Radno aktivno stanovništvo (15 - 65)	46.840	14.778	30.333	10.479	84.600	48.561	25.622	13.635	1373	<b>276.221</b>
Broj zaposlenih (Stanje 31.I 2007.)	33.687	3.082	10.131	1.704	16.319	19.218	10.030	2.733	207	<b>97.111</b>
Registrovana nezaposlena lica (Stanje 31.II 2007.)	7.530	5.717	10.891	4.982	19.249	8.471	6.567	5.217	433	<b>69.057</b>



**POSLENOST U KANTONU SARAJEVO PREMA PODACIMA FEDERALNOG ZAVODA PIO/MIO PO PODRUČJIMA I ODJELJCIMA SKD**

TABELA 3.3.

februar/veljača 2007. godine

	VII 2006	VIII 2006	IX 2006	X 2006	XI 2006	XII 2006	I 2007	II 2007
<b>A Poljoprivreda, lov i šumarstvo</b>	<b>1184</b>	<b>1228</b>	<b>1218</b>	<b>1223</b>	<b>1222</b>	<b>1244</b>	<b>1213</b>	<b>1215</b>
1 Poljoprivreda, lov i odgovarajuće uslužne djelatnosti	557	602	596	606	610	626	612	606
2 Šumarstvo i šumarske usluge	627	626	622	617	612	618	601	609
<b>B Ribarstvo</b>	<b>0</b>	<b>0</b>	<b>0</b>	<b>0</b>	<b>0</b>	<b>0</b>	<b>0</b>	<b>0</b>
5 Ribarstvo, mrijestilište i ribnjaci, usluge u ribarstvu	0	0	0	0	0	0	0	0
<b>C Rudarstvo</b>	<b>125</b>	<b>123</b>	<b>128</b>	<b>129</b>	<b>129</b>	<b>128</b>	<b>132</b>	<b>138</b>
10 Vađenje ugljena i treseta	0	0	0	0	0	0	0	0
13 Vađenje ruda metala	0	0	0	0	0	0	0	0
14 Vađenje ostalih ruda i kamena	125	123	128	129	129	128	132	138
<b>D Prerađivačka industrija</b>	<b>14757</b>	<b>14797</b>	<b>14916</b>	<b>14891</b>	<b>14891</b>	<b>14930</b>	<b>14896</b>	<b>14819</b>
15 Proizvodnja hrane i pića	4255	4254	4311	4333	4361	4364	4249	4169
16 Proizvodnja duhanskih proizvoda	413	411	434	434	430	429	429	428
17 Proizvodnja tekstila	389	406	408	404	406	406	391	387
18 Proizvodnja odjeće, dorada i bojenje krzna	321	323	312	286	283	283	330	333
19 Prerada kože, izrada galanterije i obuće	279	279	277	277	278	277	272	283
20 Prerada drveta i proizvodnja proizvoda od drveta, osim namještaja	625	649	659	657	590	581	581	592
21 Proizvodnja celuloze, papira i proizvoda od papira	40	39	39	40	40	41	41	41
22 Izdavačka i štamparska djelatnost	1777	1765	1770	1787	1790	1802	1791	1790
23 Proizvodnja koksa, naftnih derivata i nukl. goriva	0	0	0	0	0	0	0	0
24 Proizvodnja hemikalija i hemijskih proizvoda	740	737	751	754	753	765	772	769
25 Proizvodnja proizvoda od gume i plastičnih masa	391	399	410	410	414	416	418	421
26 Proizvodnja ostalih nemetalnih mineralnih proizvoda	715	722	721	727	726	730	713	714
27 Proizvodnja metala	381	378	383	383	380	380	381	346
28 Proizvodnja proizvoda od metala, osim mašina/strojeva	1421	1412	1406	1409	1421	1433	1402	1396
29 Proizvodnja mašina/strojeva i uređaja d.n.	646	646	647	661	673	676	675	672
30 Proizvodnja kancelarijskih mašina/strojeva i računara/komputera	220	218	224	222	217	218	217	217
31 Proizvodnja elektr.mašina/strojeva i aparata.d.n.	330	341	353	332	330	331	329	337
32 Proizvodnja radio televizijskih i komunikacijskih aparata i opreme	18	17	16	16	16	16	16	15
33 Proizvodnja medicinskih, preciznih i optičkih instrumenata, satova	207	211	214	217	219	218	209	207
34 Proizvodnja motornih vozila, prikolica i poluprikolica	384	384	381	360	354	325	324	321
35 Proizvodnja ostalih prijevoznih sredstava	54	53	53	40	40	40	40	37
36 Proizvodnja namještaja, prerađivačka industrija.d.n.	926	925	917	913	942	972	1085	1105
37 Reciklaža	225	228	230	229	228	227	231	239
<b>E Snabdijevanje električnom energijom, gasom i vodom</b>	<b>3101</b>	<b>3262</b>	<b>2442</b>	<b>3000</b>	<b>3289</b>	<b>3273</b>	<b>3186</b>	<b>3225</b>
40 Snabdijevanje električnom energijom gasom, parom i toplom vodom	1932	2089	2092	2113	2127	2110	2036	2055
41 Sakupljanje, prečišćavanje i distribucija vode	1169	1173	350	887	1162	1163	1150	1170
<b>F Građevinarstvo</b>	<b>8859</b>	<b>9151</b>	<b>9204</b>	<b>9262</b>	<b>9323</b>	<b>9291</b>	<b>9126</b>	<b>9114</b>
45 Građevinarstvo	8859	9151	9204	9262	9323	9291	9126	9114
<b>G Trgovina; popravak motornih vozila, motocikala te predmeta za vlastitu upotrebu i domaćinstvo</b>	<b>21650</b>	<b>21951</b>	<b>22171</b>	<b>22353</b>	<b>22473</b>	<b>22579</b>	<b>22522</b>	<b>22613</b>
50 Trgovina motornim vozilima i motociklima, održavanje i popravak; trgovina na malo gorivima	2203	2208	2227	2215	2241	2264	2254	2265
51 Trgovina na veliko i posred. u trgovini, osim trgovine motornim vozilima	11164	11255	11344	11474	11534	11599	11561	11653
52 Trgovina na malo, osim trg. motor. vozil. i motoc., popr. predm. za vl. upot.	8283	8488	8600	8664	8698	8716	8707	8695
<b>H Ugostiteljstvo</b>	<b>4395</b>	<b>4376</b>	<b>4374</b>	<b>4340</b>	<b>4337</b>	<b>4332</b>	<b>4305</b>	<b>4293</b>
55 Ugostiteljstvo	4395	4376	4374	4340	4337	4332	4305	4293
<b>I Saobraćaj, skladištenje i veze</b>	<b>9860</b>	<b>10050</b>	<b>10089</b>	<b>10114</b>	<b>10134</b>	<b>10181</b>	<b>10217</b>	<b>10255</b>
60 Kopneni prevoz, cjevovodni transport	5308	5508	5526	5537	5528	5540	5567	5584
62 Vazdušni saobraćaj	93	93	93	92	91	91	91	93
63 Prateće i pomoćne djelatnosti u saobraćaju i djelatnost putničkih agencija	1398	1381	1398	1408	1417	1429	1448	1457
64 Poštanske aktivnosti i telekomunikacije	3061	3068	3072	3077	3098	3121	3111	3121



**ZAPOSLENOST U KANTONU SARAJEVO PREMA PODACIMA FEDERALNOG ZAVODA PIO/MIO PO PODRUČJIMA I ODJELJCIMA SKD**

TABELA 3.3. Nastavak

		VII 2006	VIII 2006	IX 2006	X 2006	XI 2006	XII 2006	I 2007	II 2007
<b>J</b>	<b>Finansijsko posredovanje</b>	<b>4387</b>	<b>4428</b>	<b>4456</b>	<b>4497</b>	<b>4581</b>	<b>4639</b>	<b>4742</b>	<b>4798</b>
	65 Finansijsko posredovanje, osim osiguranja i penzijskih fondova	3462	3508	3537	3558	3619	3672	3770	3809
	66 Osiguranje i penzijski/mirovinski fondovi, osim obaveznog socijalnog osiguranja	704	702	697	717	736	741	739	739
	67 Pomoćne djelatnosti u finansijskom posredovanju	221	218	222	222	226	226	233	250
<b>K</b>	<b>Poslovanje nekretninama, iznajmljivanje i poslovne usluge</b>	<b>8900</b>	<b>8971</b>	<b>8997</b>	<b>9125</b>	<b>9237</b>	<b>9334</b>	<b>9329</b>	<b>9451</b>
	70 Poslovanje nekretninama	696	700	699	696	746	747	738	742
	71 Iznajmljivanje mašina i opreme, bez rukovaoca; iznajmljivanje predmeta za ličnu upotrebu i domaćinstvo	156	153	164	170	165	168	163	168
	72 Računarske i srodne aktivnosti	675	688	703	723	746	772	772	804
	73 Istraživanje i razvoj	602	598	593	617	616	615	611	609
	74 Ostale poslovne djelatnosti	6771	6832	6838	6919	6964	7032	7045	7128
<b>L</b>	<b>Javna uprava i odbrana; obavezno socijalno osiguranje</b>	<b>19824</b>	<b>19825</b>	<b>19866</b>	<b>19962</b>	<b>20073</b>	<b>20097</b>	<b>20074</b>	<b>20164</b>
	75 Javna uprava i odbrana; obavezno socijalno osiguranje	19824	19825	19866	19962	20073	20097	20074	20164
<b>M</b>	<b>Obrazovanje</b>	<b>8545</b>	<b>8359</b>	<b>8540</b>	<b>8782</b>	<b>8897</b>	<b>8968</b>	<b>8928</b>	<b>9034</b>
	80 Obrazovanje	8545	8359	8540	8782	8897	8968	8928	9034
<b>N</b>	<b>Zdrastvena i socijalna zaštita</b>	<b>8789</b>	<b>8859</b>	<b>8887</b>	<b>8952</b>	<b>8967</b>	<b>8998</b>	<b>9006</b>	<b>9071</b>
	85 Zdrastvena i socijalna zaštita	8789	8859	8887	8952	8967	8998	9006	9071
<b>O</b>	<b>Ostale javne, društvene, socijalne i lične uslužne djelatnosti</b>	<b>8896</b>	<b>8918</b>	<b>8913</b>	<b>8976</b>	<b>8999</b>	<b>8988</b>	<b>9005</b>	<b>9017</b>
	90 Uklanjanje otpadnih voda, odvoz smeća i slično	1311	1308	1322	1358	1341	1352	1344	1317
	91 Djelatnost organizacija na bazi učlanjenja, d.n.	2002	1994	1984	1996	1994	1940	1921	1947
	92 Rekreativne, kulturne i sportske djelatnosti	3578	3615	3595	3595	3618	3635	3682	3716
	93 Ostale uslužne djelatnosti	2005	2001	2012	2027	2046	2061	2058	2037
<b>p</b>	<b>Privatna domaćinstva sa zaposlenim osobama</b>	<b>4</b>	<b>4</b>	<b>4</b>	<b>4</b>	<b>4</b>	<b>4</b>	<b>4</b>	<b>4</b>
	95 Privatna domaćinstva sa zaposlenim osobama	4	4	4	4	4	4	4	4
<b>Q</b>	<b>Eksteritorijalne organizacije i tijela</b>	<b>1449</b>	<b>1456</b>	<b>1463</b>	<b>1498</b>	<b>1733</b>	<b>1865</b>	<b>1846</b>	<b>1861</b>
	99 Eksteritorijalne organizacije i tijela	1449	1456	1463	1498	1733	1865	1846	1861
	<b>UKUPNO</b>	<b>124,725</b>	<b>125,758</b>	<b>125,668</b>	<b>127,108</b>	<b>128,289</b>	<b>128,851</b>	<b>128,531</b>	<b>129,072</b>

\*Izvor podataka: ERC ZIPO

**ZAPOSLENOST U KANTONU SARAJEVO PREMA PODACIMA FEDERALNOG ZAVODA PIO/MIO PO OPĆINAMA**

Tabela 3.4

februar/veljača 2007. godine

	BROJ ZAPOSLENIH			INDEX	
	XII 2006.	I 2007.	II 2007.	II 2007.	II 2007.
				XII 2006.	I 2007.
<b>KS UKUPNO</b>	<b>128,851</b>	<b>128,531</b>	<b>129,072</b>	<b>100.17</b>	<b>100.42</b>
Hadžići	2,960	3,017	3,016	101.89	99.97
Ilidža	14,055	14,111	14,141	100.61	100.21
Ilijaš	2,045	2,024	2,058	100.64	101.68
Vogošća	3,198	3,184	3,185	99.59	100.03
Trnovo	265	262	262	98.87	100.00
<b>UKUPNO GRAD</b>	<b>106,328</b>	<b>105,933</b>	<b>106,410</b>	<b>100.08</b>	<b>100.45</b>
Centar	42,460	42,405	42,643	100.43	100.56
Novi Grad	21,577	21,472	21,580	100.01	100.50
Novo Sarajevo	24,675	24,571	24,654	99.91	100.34
Stari Gra	17,616	17,485	17,533	99.53	100.27

\*Izvor podataka: ERC ZIPO

**POSREDOVANJE JAVNE USTANOVE "SLUŽBA ZA ZAPOSŁJAVANJE KANTONA SARAJEVO" SARAJEVO**

*Kanton Sarajevo - općinski biro*

**Tabela 4**

februar / veljača 2007. godine

	Podnijete prijave o slob. rad. mjestima	Realizovane prijave	Zaposleni sa eviden. lica koja traže zapos.	Prestanci radnog odnosa
<b>KS UKUPNO</b>	<b>159</b>	<b>451</b>	<b>921</b>	<b>194</b>
Hadžići	0	0	42	11
Ilidža	11	0	137	19
Ilijaš	0	0	34	11
Vogošća	3	0	62	11
Trnovo	0	0	2	2
<b>UKUPNO GRAD</b>	<b>145</b>	<b>451</b>	<b>644</b>	<b>140</b>
Centar	17	9	126	22
Novi Grad	108	271	271	64
Novo Sarajevo	15	168	162	30
Stari Grad	5	3	85	24

**POSREDOVANJE JAVNE USTANOVE "SLUŽBA ZA ZAPOSŁJAVANJE KANTONA SARAJEVO" SARAJEVO**

*Ukupno, učešće žena, indexi*

**Tabela 5**

februar / veljača 2007. godine

	UKUPNO		INDEX	ŽENE		INDEX
	I	II	II	I	II	II
	2007.	2007.	I	2007.	2007.	I
Podnijete prijave o potrebama za radnici.	176	159	90.34	91	58	63.74
Real. prijave o slobodn- im radnim mjestima	409	451	110.27	121	135	111.57
Zapos. sa evidencije lica koja traže zapos.	858	921	107.34	403	454	112.66
Prestan. rad. odnosa	346	194	56.07	185	92	49.73

**REGISTROVANA NEZAPOSLENOST U KS**

*Lica koja traže zaposlenje, lica koja prvi put traže zaposlenje i prijavljena lica u toku mjeseca ukupno  
i po općinskim biroima*

**Tabela 6**

februar / veljača 2007. godine

	Lica koja traže zaposlenje	Od kolone UKUPNO prvi put	Prijavljena lica koja traže zaposlenje - u toku izvještajnog mjeseca
<b>KS UKUPNO</b>	<b>69,057</b>	<b>32,323</b>	<b>1,497</b>
Hadžići	5,717	3,440	87
Ilidža	10,891	4,952	220
Ilijaš	4,982	3,173	71
Vogošća	5,217	2,728	82
Trnovo	433	209	10
<b>UKUPNO GRAD</b>	<b>41,817</b>	<b>17,821</b>	<b>1,027</b>
Centar	7,530	3,200	191
Novi Grad	19,249	8,436	422
Novo Sarajevo	8,471	3,335	241
Stari Grad	6,567	2,850	173

## REGISTROVANA NEZAPOSLENA LICA U KS

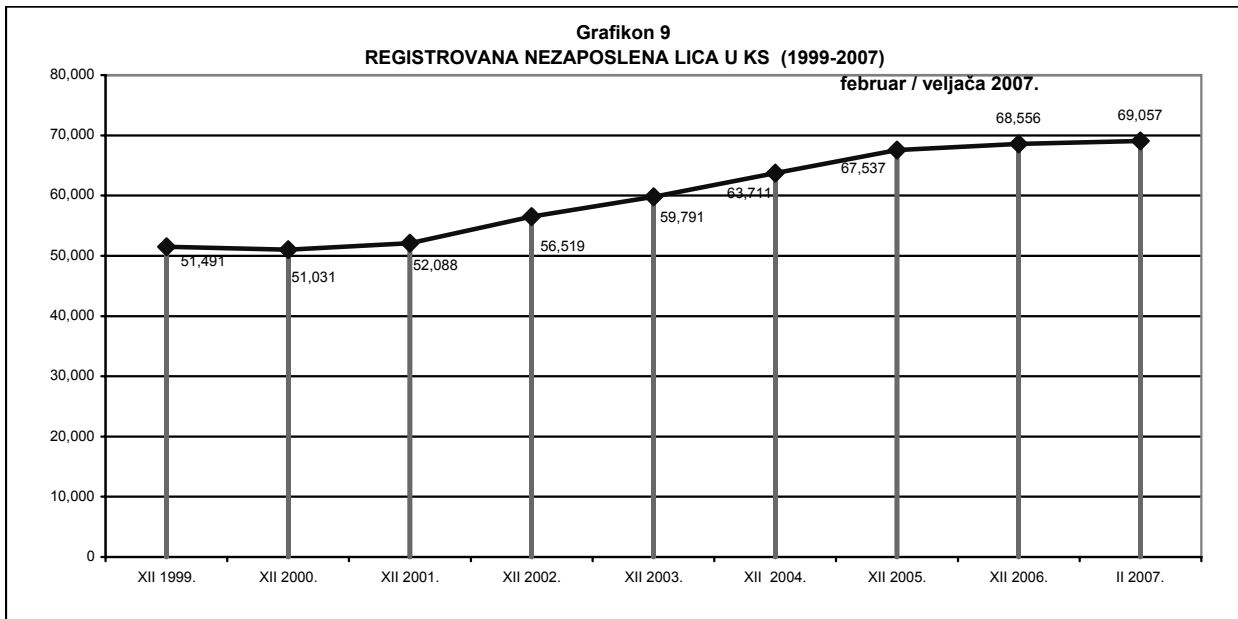
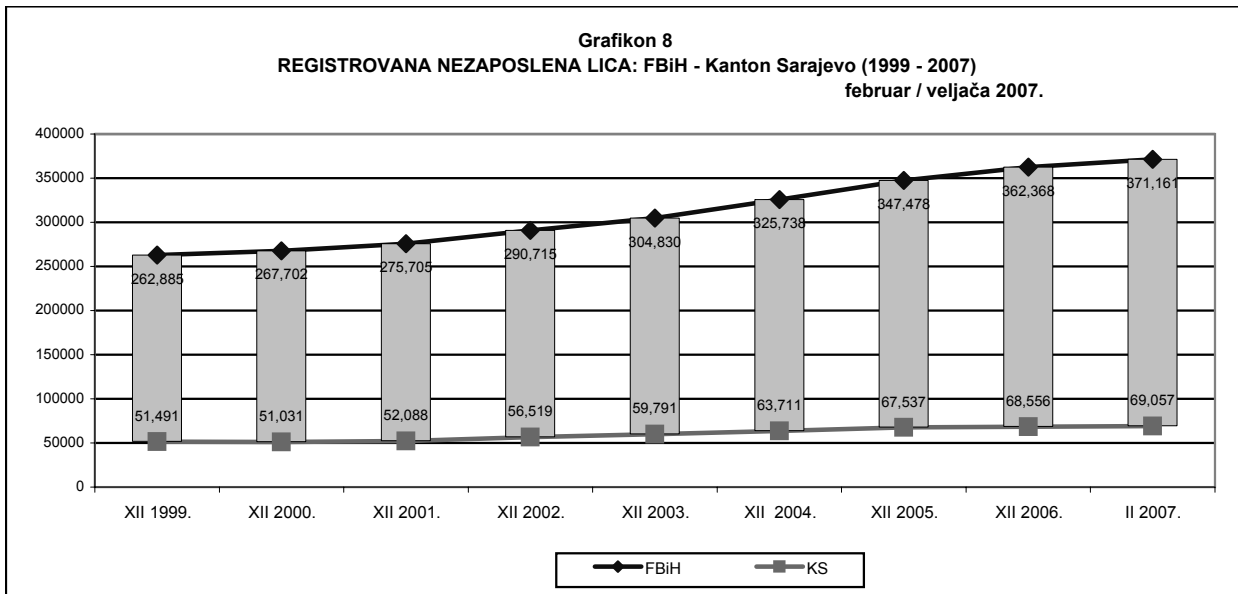
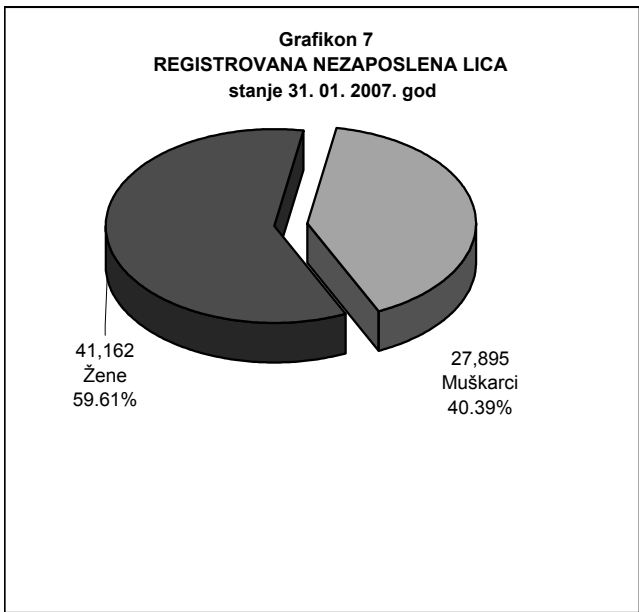
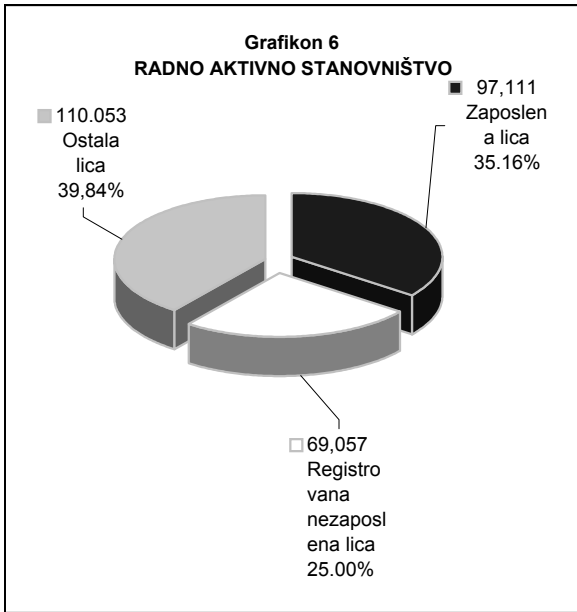
(po općinskim biroima, polu i kvalifikaciji)

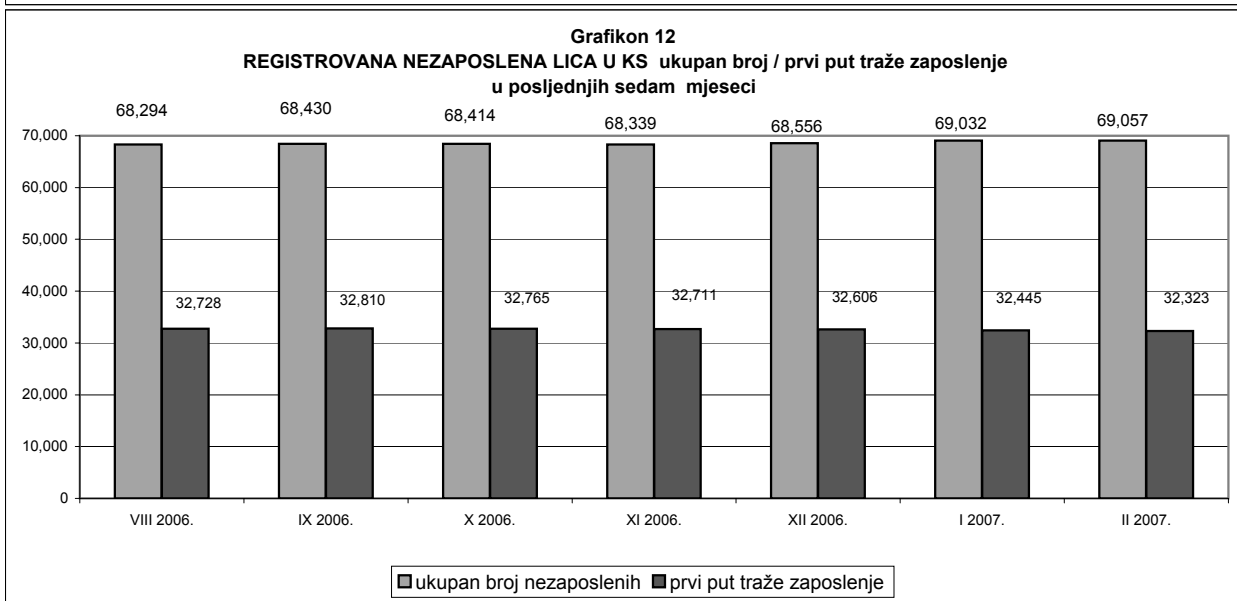
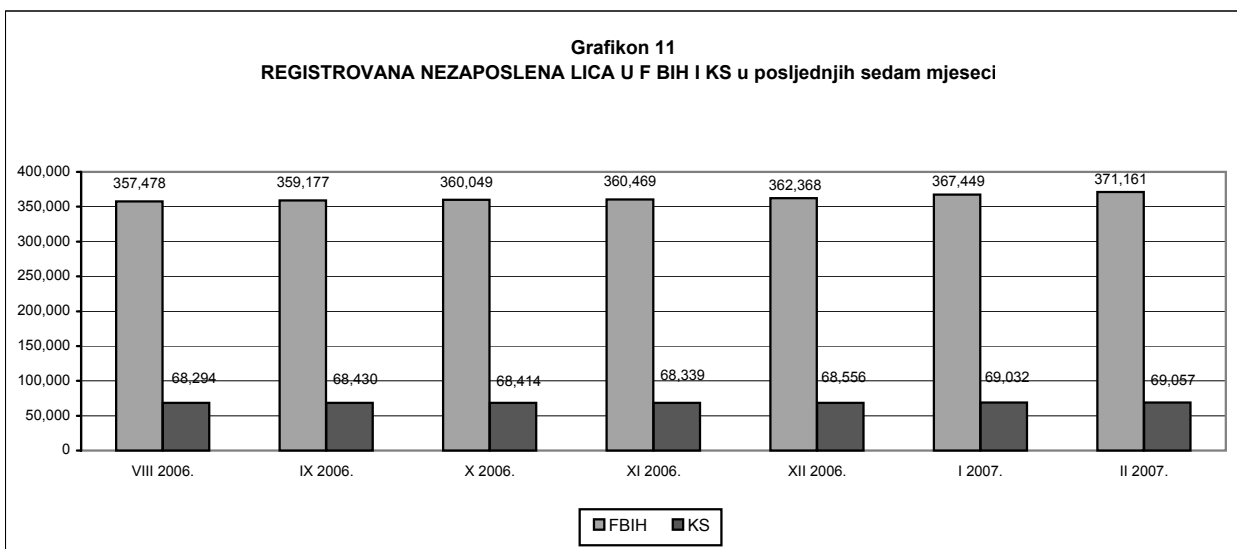
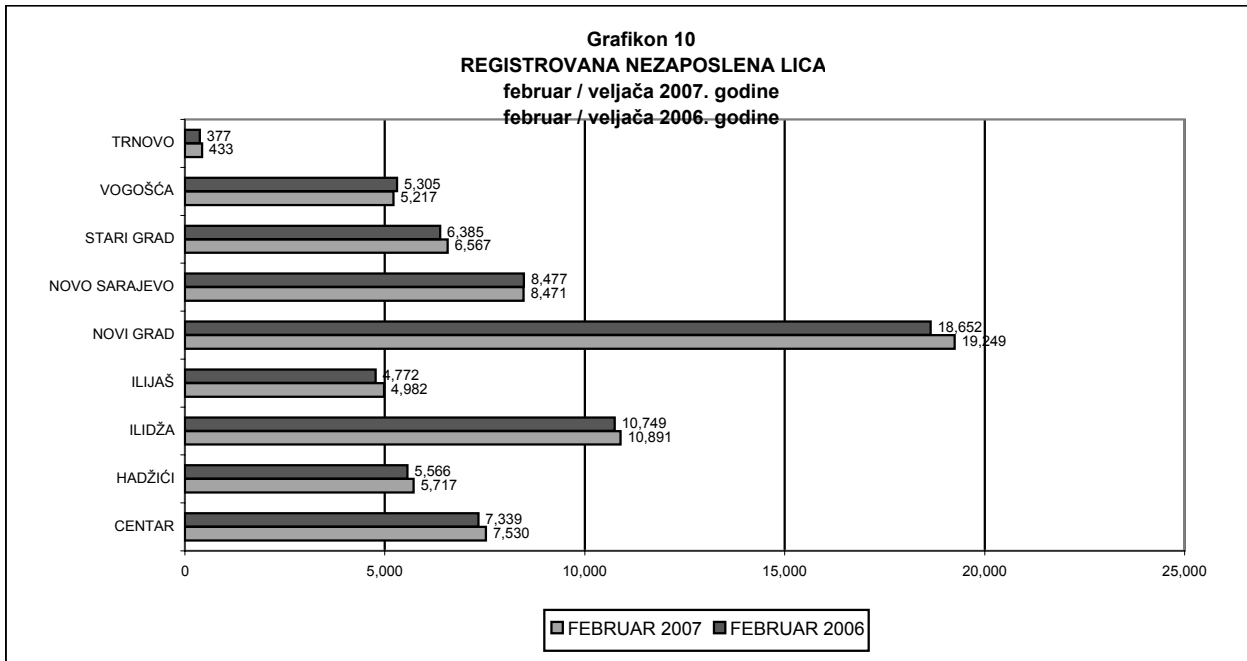
Tabela 7

		UKUPNO	CENTAR	HADŽIĆI	ILIDŽA	ILIJAS	NOVI GRAD	NOVO SARAJEVO	STARI GRAD	VOGOŠĆA	TRNOVO <sup>1/</sup>
Stanje	31.12. 1999.	<b>51,491</b>	5,973	3,517	8,785	3,140	14,549	7,242	4,195	4,090	0
	31.12. 2000.	<b>51,031</b>	5,800	3,687	8,201	3,273	14,457	7,221	4,371	4,021	0
	31.12. 2001.	<b>52,088</b>	6,170	3,914	7,954	3,329	14,432	7,482	4,677	4,077	53
	31.12. 2002.	<b>56,519</b>	6,338	4,142	8,958	3,693	15,257	8,109	5,310	4,424	288
	31.12. 2003.	<b>59,791</b>	6,575	4,484	9,399	3,950	16,640	8,099	5,585	4,710	349
	31.12. 2004.	<b>63,711</b>	6,921	5,074	10,215	4,348	17,529	8,160	6,030	5,064	370
	31.12.2005.	<b>67,537</b>	7,372	5,590	10,706	4,749	18,646	8,488	6,317	5,289	380
	31.12.2006.	<b>68,556</b>	7,416	5,735	10,752	4,962	19,138	8,434	6,478	5,219	422
28.02.2007.	<b>69,057</b>	7,530	5,717	10,891	4,982	19,249	8,471	6,567	5,217	433	

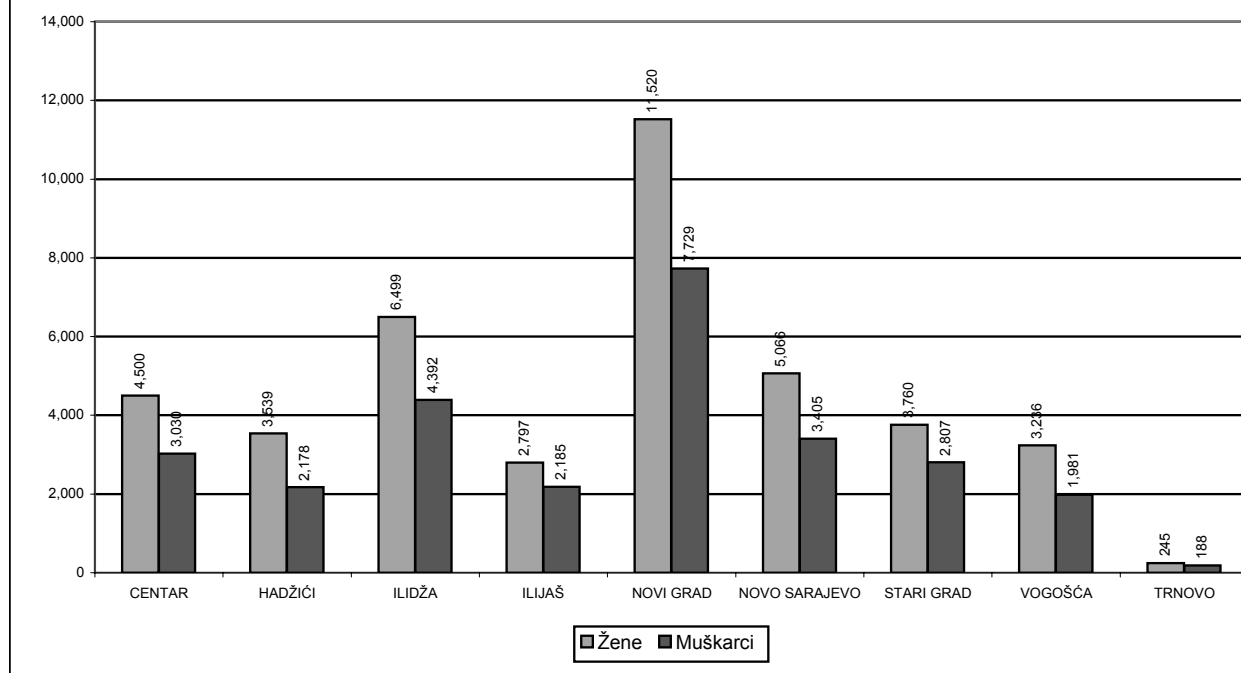
Stanje	31.08.2006.	<b>68,294</b>	7,432	5,712	10,721	4,861	18,894	8,566	6,498	5,202	408
	30.09.2006.	<b>68,430</b>	7,447	5,725	10,744	4,926	18,954	8,528	6,505	5,193	408
	31.10.2006.	<b>68,414</b>	7,411	5,716	10,750	4,947	19,031	8,448	6,508	5,188	415
	30.11.2006.	<b>68,339</b>	7,396	5,716	10,770	4,944	18,994	8,438	6,463	5,201	417
	31.12.2006.	<b>68,556</b>	7,416	5,735	10,752	4,962	19,138	8,434	6,478	5,219	422
	31.01.2007.	<b>69,032</b>	7,488	5,733	10,891	4,960	19,232	8,509	6,538	5,255	426
	28.02.2007.	<b>69,057</b>	7,530	5,717	10,891	4,982	19,249	8,471	6,567	5,217	433
februar/veljača 2007.											
UKUPNO	Ukupno	<b>69,057</b>	<b>7,530</b>	<b>5,717</b>	<b>10,891</b>	<b>4,982</b>	<b>19,249</b>	<b>8,471</b>	<b>6,567</b>	<b>5,217</b>	<b>433</b>
	Žene	<b>41,162</b>	<b>4,500</b>	<b>3,539</b>	<b>6,499</b>	<b>2,797</b>	<b>11,520</b>	<b>5,066</b>	<b>3,760</b>	<b>3,236</b>	<b>245</b>
NKV	Ukupno	<b>24,719</b>	2,180	2,695	4,156	2,451	6,574	2,163	2,015	2,224	261
	Žene	<b>16,592</b>	1,419	1,945	2,843	1,570	4,394	1,399	1,262	1,589	171
PKV	Ukupno	<b>556</b>	59	25	149	60	116	68	46	33	0
	Žene	<b>264</b>	21	18	75	28	63	25	15	19	0
KV	Ukupno	<b>20,186</b>	1,937	1,707	3,223	1,503	5,915	2,293	2,015	1,485	108
	Žene	<b>9,048</b>	880	752	1,393	635	2,715	1,096	872	668	37
VKV	Ukupno	<b>607</b>	63	29	128	33	162	89	49	51	3
	Žene	<b>94</b>	14	4	19	1	28	17	8	3	0
NSS	Ukupno	<b>538</b>	84	4	96	19	170	77	53	35	0
	Žene	<b>521</b>	79	4	92	18	168	74	51	35	0
SSS	Ukupno	<b>18,426</b>	2,355	1,170	2,714	841	5,225	2,905	1,956	1,202	58
	Žene	<b>12,080</b>	1,518	763	1,824	509	3,451	1,895	1,275	811	34
VŠS	Ukupno	<b>1,116</b>	183	31	150	22	302	253	119	55	1
	Žene	<b>709</b>	117	21	94	9	196	158	82	31	1
VSS	Ukupno	<b>2,909</b>	669	56	275	53	785	623	314	132	2
	Žene	<b>1,854</b>	452	32	159	27	505	402	195	80	2

1/ Evidencija nezaposlenih lica vođena je u Birou za zapošljavanje Ilidža do 2001. godine

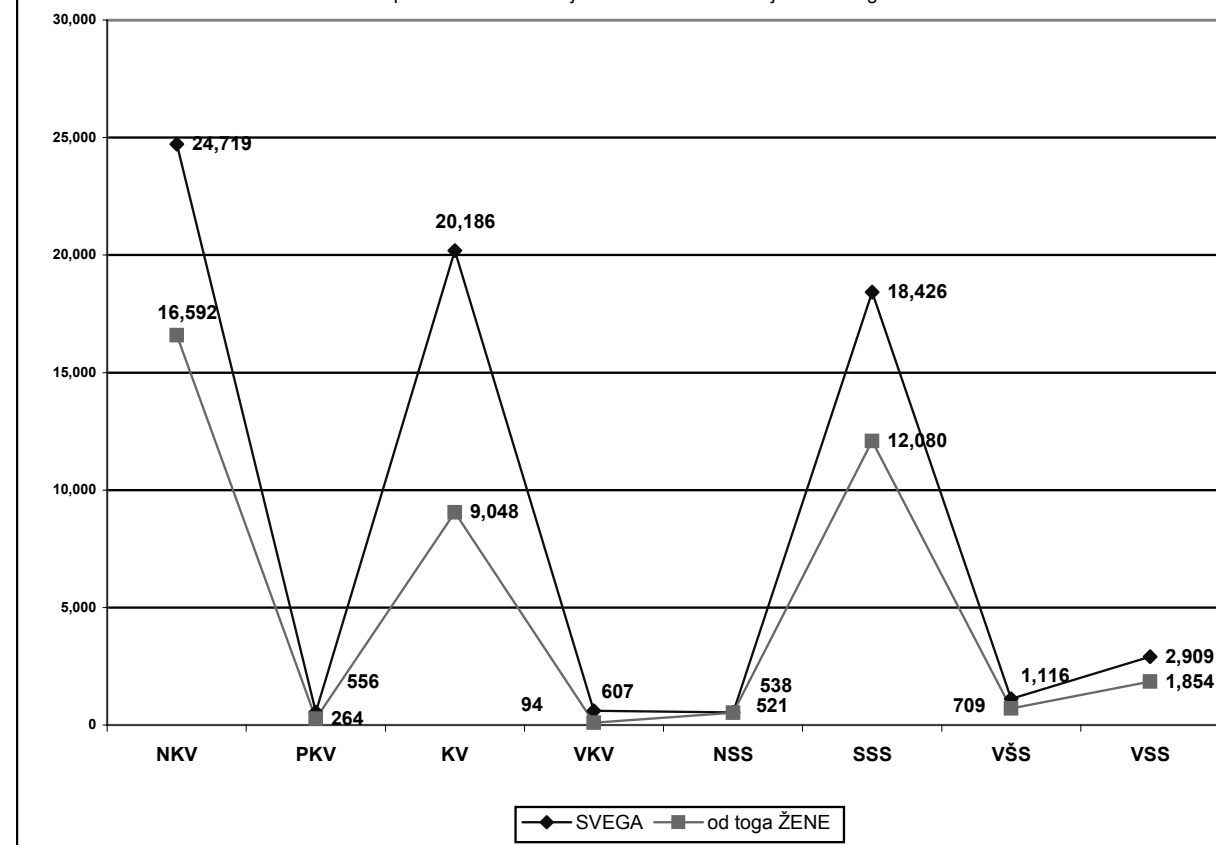


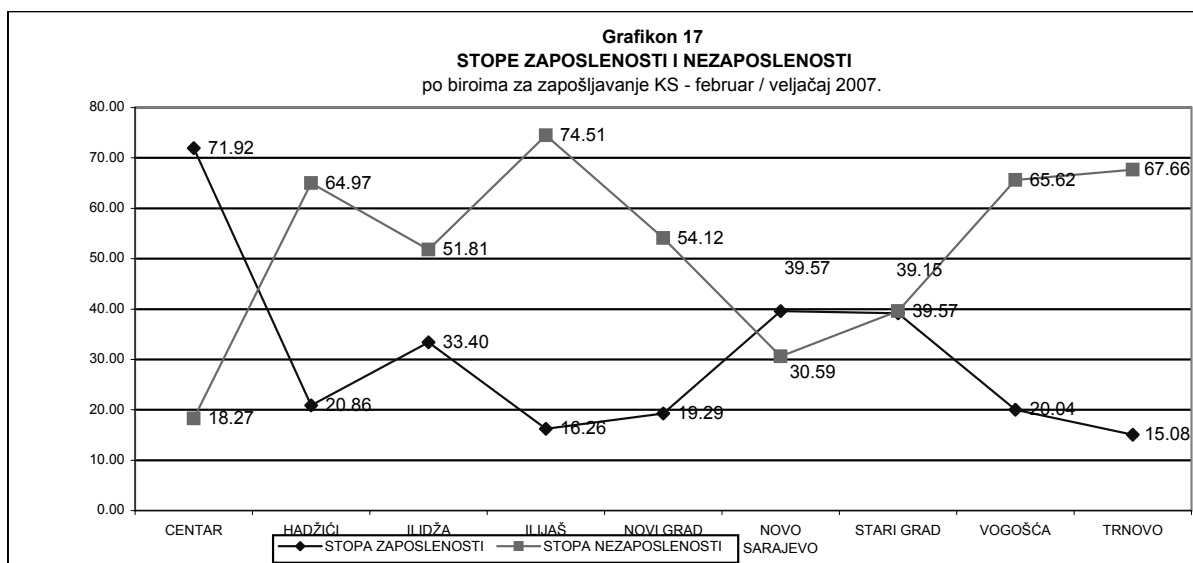
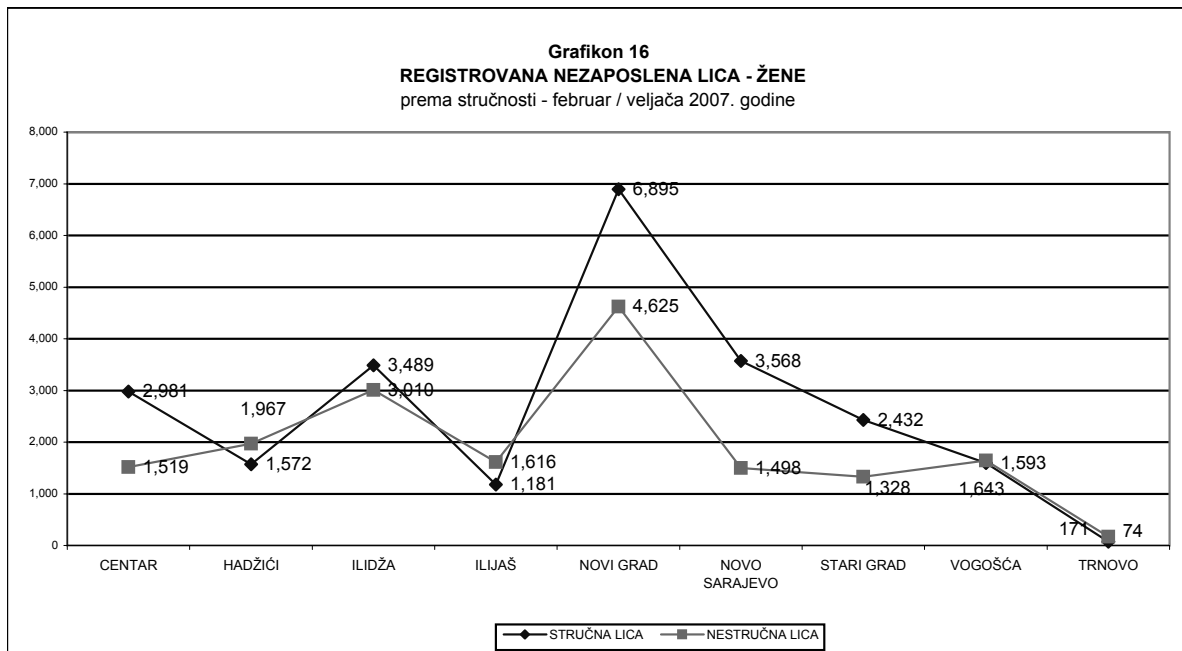



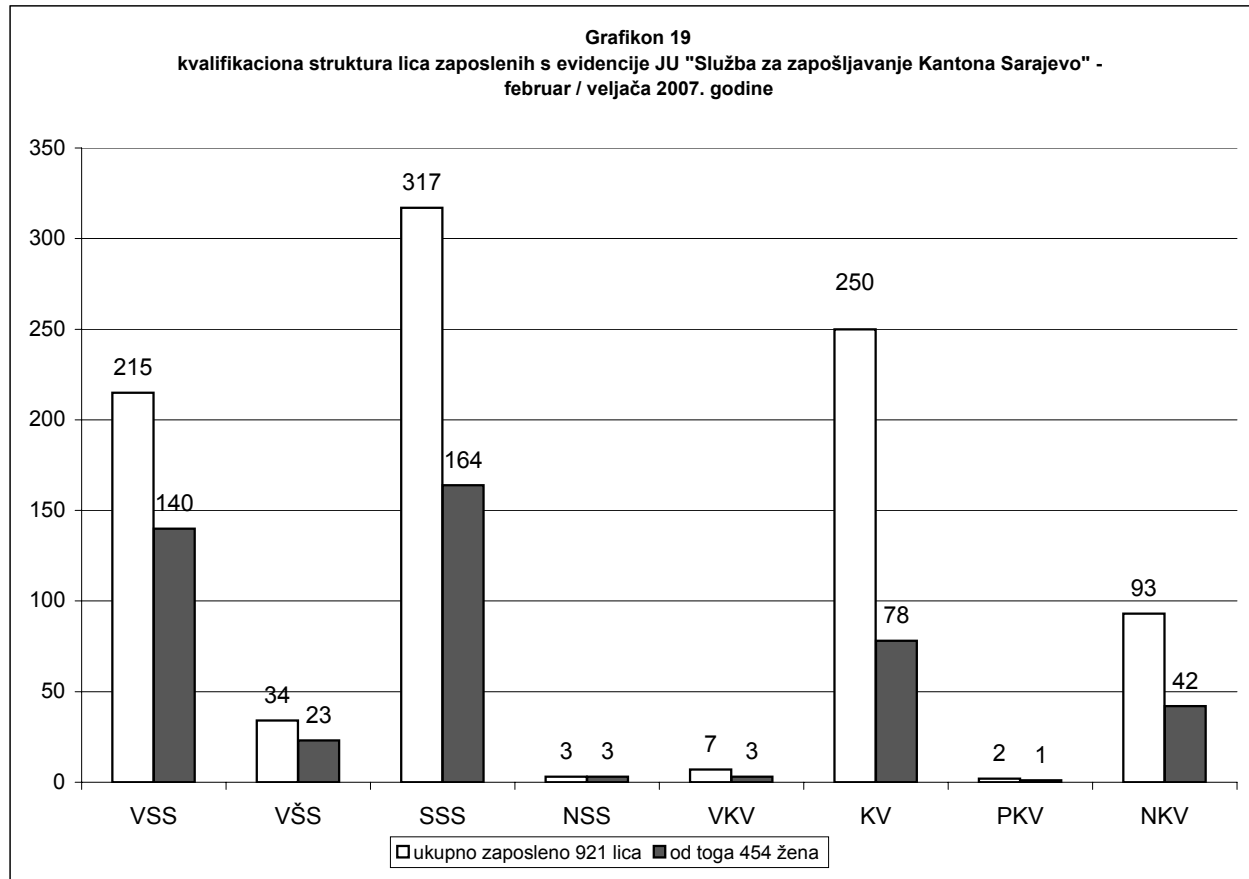
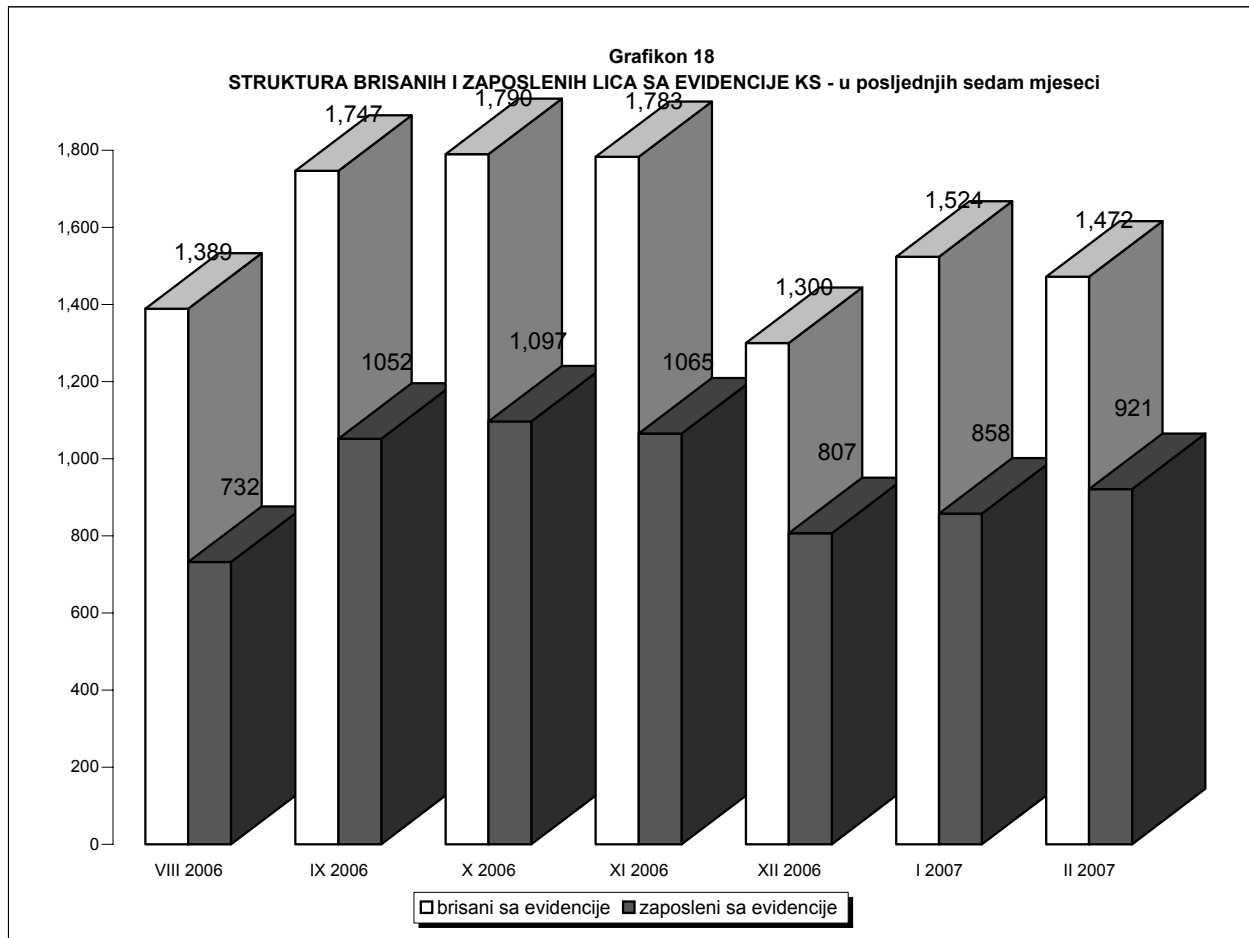
**Grafikon 13**  
**REGISTROVANA NEZAPOSLENA LICA - po polu**  
 februar / veljača 2007. godine



**Grafikon 14**  
**REGISTROVANA NEZAPOSLENA LICA**  
 prema kvalifikacionoj strukturi - februar / veljača 2007. godine









Ukupno, učešće žena, indexi

**Tabela 8**

januar / siječanj 2007. godine

	UKUPNO		INDEX	ŽENE		INDEX
	XII	I	I	XII	I	I
	2006.	2007.	XII	2006.	2007.	XII
1. Lica koja <b>traže zaposlenje</b>	68.556	69.032	100,69	40.994	41.167	100,42
2. Od kolone UKUPNO <b>prvi put</b> traže zaposlenje	32.606	32.445	99,51	21.755	21.691	99,71
3. Prijavljena lica koja traže zaposlenje <b>-u toku izvještaj. mj</b>	1.517	2.000	131,84	721	929	128,85

**REGISTROVANA NEZAPOSLENOST U KS**

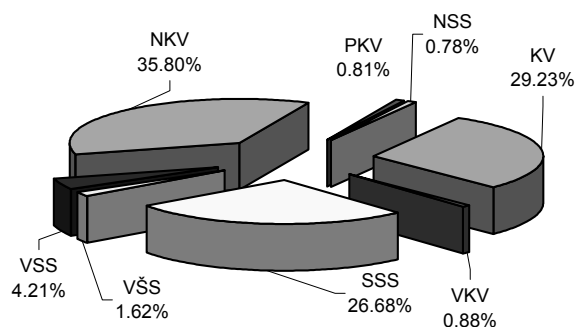
*Kvalifikaciona struktura*

**Tabela 9**

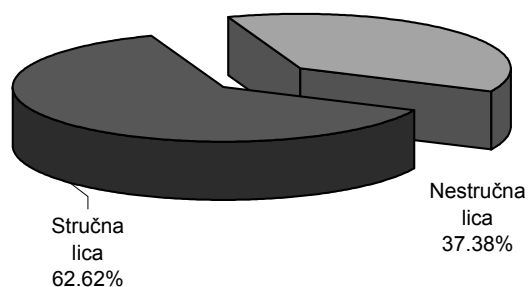
februar / veljača 2007. godine

	Lica koja traže zaposlenje Ukupno	Od kolone - Ukupno prvi put traže zap.	Novoprijavljena lica koja traže zaposl. u toku izvještajnog mjeseca
<b>UKUPNO</b>	<b>69,057</b>	<b>32,323</b>	<b>1,497</b>
Stručna lica ukupno	<b>43,244</b>	<b>18,431</b>	<b>1,107</b>
KV	20,186	7,772	459
VKV	607	15	13
SSS	18,426	8,837	429
VŠS	1,116	313	43
VSS	2,909	1,494	163
Nestruč. lica ukupno	<b>25,813</b>	<b>13,892</b>	<b>390</b>
NKV	24,719	13,597	377
PKV	556	227	6
NSS	538	68	7

**Grafikon 20.**  
Kvalifikaciona struktura registrovanih nezaposlenih lica - februar / veljača 2007. godine



**Grafikon 21.**  
Registrovana nezaposlena lica prema stručnoj spremi - februar / veljača 2007. godine



**REGISTROVANA NEZAPOSLENOST**

*Demobilisani vojni obveznici, članovi porodica poginulih boraca-šehida,  
ratni vojni invalidi, ostali invalidi - biro*

**Tabela 10**

februar / veljača 2007. godine

	Demobilisani vojni obveznici	Članovi porodica poginulih boraca-šehida	Ratni vojni invalidi	Ostali invalidi
<b>KS UKUPNO</b>	<b>11,673</b>	<b>1,451</b>	<b>1,808</b>	<b>849</b>
Hadžići	963	171	89	33
Iliđa	1,955	180	249	102
Ilijaš	992	105	147	32
Vogošća	827	226	139	43
Trnovo	113	13	20	5
<b>Grad Sarajevo</b>	<b>6,823</b>	<b>756</b>	<b>1,164</b>	<b>634</b>
Centar	1,162	128	195	131
Novi Grad	2,935	322	502	307
Novo Sarajevo	1,471	196	261	106
Stari Grad	1,255	110	206	90

**REGISTROVANA NEZAPOSLENOST**

*Demobilisani vojni obveznici, članovi porodica poginulih boraca-šehida,  
ratni vojni invalidi, ostali invalidi - kvalifikaciona i polna struktura*

**Tabela 11**

februar / veljača 2007. godine

	UKUPNO	UKUPNO			DEMOBIL.	ČL.šeh.por.	RVI	OSTALI invalidi
		I 2007.	II 2007.	III 2007.	II 2007.	II 2007.	II 2007.	II 2007.
<b>UKUPNO</b>	<b>UKUPNO</b>	<b>15,284</b>	<b>15,781</b>	<b>103.25</b>	<b>11,673</b>	<b>1,451</b>	<b>1,808</b>	<b>849</b>
	žene	2,189	2,263	103.38	902	922	41	398
VSS	<b>UKUPNO</b>	<b>219</b>	<b>220</b>	<b>100.46</b>	<b>153</b>	<b>39</b>	<b>17</b>	<b>11</b>
	žene	39	41	105.13	9	22	1	9
VŠS	<b>UKUPNO</b>	<b>168</b>	<b>170</b>	<b>101.19</b>	<b>136</b>	<b>7</b>	<b>20</b>	<b>7</b>
	žene	18	19	105.56	9	7	1	2
SSS	<b>UKUPNO</b>	<b>2,237</b>	<b>2,290</b>	<b>102.37</b>	<b>1,551</b>	<b>373</b>	<b>247</b>	<b>119</b>
	žene	538	548	101.86	219	256	12	61
VKV	<b>UKUPNO</b>	<b>400</b>	<b>407</b>	<b>101.75</b>	<b>333</b>	<b>5</b>	<b>62</b>	<b>7</b>
	žene	4	4	100.00	1	2	0	1
KV	<b>UKUPNO</b>	<b>5,794</b>	<b>6,033</b>	<b>104.12</b>	<b>4,507</b>	<b>467</b>	<b>719</b>	<b>340</b>
	žene	568	587	103.35	223	212	9	143
Stručna lica	<b>UKUPNO</b>	<b>8,818</b>	<b>9,120</b>	<b>103.42</b>	<b>6,680</b>	<b>891</b>	<b>1,065</b>	<b>484</b>
	žene	1,167	1,199	102.74	461	499	23	216
NKV	<b>UKUPNO</b>	<b>6,088</b>	<b>6,273</b>	<b>103.04</b>	<b>4,786</b>	<b>535</b>	<b>722</b>	<b>230</b>
	žene	903	938	103.88	404	402	15	117
PKV	<b>UKUPNO</b>	<b>327</b>	<b>330</b>	<b>100.92</b>	<b>172</b>	<b>9</b>	<b>18</b>	<b>131</b>
	žene	82	82	100.00	14	6	1	61
NSS	<b>UKUPNO</b>	<b>51</b>	<b>58</b>	<b>113.73</b>	<b>35</b>	<b>16</b>	<b>3</b>	<b>4</b>
	žene	37	44	118.92	23	15	2	4
Nestručna lica	<b>UKUPNO</b>	<b>6,466</b>	<b>6,661</b>	<b>103.02</b>	<b>4,993</b>	<b>560</b>	<b>743</b>	<b>365</b>
	žene	1,022	1,064	104.11	441	423	18	182

**REGISTROVANA NEZAPOSLENOST**

Po općinskim biroima, učešće žena, indexi

Tabela 12

februar / veljača 2007. godine

	UKUPNO		INDEX	ŽENE		INDEX
	I	II	I	I	II	I
	2007.	2007.		2007.	2007.	
<b>KANTON SARAJEVO</b>						
<b>UKUPNO</b>	<b>69,032</b>	<b>69,057</b>	<b>100.04</b>	<b>41,167</b>	<b>41,162</b>	<b>99.99</b>
Hadžići	5,733	5,717	99.72	3,550	3,539	99.69
Ilidža	10,891	10,891	100.00	6,493	6,499	100.09
Ilijaš	4,960	4,982	100.44	2,778	2,797	100.68
Vogošća	5,255	5,217	99.28	3,262	3,236	99.20
Trnovo	426	433	101.64	241	245	101.66
<b>Ukupno Grad</b>	<b>41,767</b>	<b>41,817</b>	<b>100.12</b>	<b>24,843</b>	<b>24,846</b>	<b>100.01</b>
Centar	7,488	7,530	100.56	4,490	4,500	100.22
Novi Grad	19,232	19,249	100.09	11,516	11,520	100.03
Novo Sarajevo	8,509	8,471	99.55	5,075	5,066	99.82
Stari Grad	6,538	6,567	100.44	3,762	3,760	99.95

**REGISTROVANA NEZAPOSLENOST I ZAPOSŁJAVANJE U KS**

Tabela 13

februar / veljača 2007. godine

	UKUPNO	P O P Ć I N A M A								
		Hadžići	Ilidža	Ilijaš	Vogošća	Trnovo	Centar	Novi Grad	Novo Sarajevo	Stari Grad
<b>Ukupno registrovana nezaposlenost</b>	<b>69,057</b>	<b>5,717</b>	<b>10,891</b>	<b>4,982</b>	<b>5,217</b>	<b>433</b>	<b>7,530</b>	<b>19,249</b>	<b>8,471</b>	<b>6,567</b>
Od ukupno reg.nezapos. prvi put traže zaposlenje	32,323	3,440	4,952	3,173	2,728	209	3,200	8,436	3,335	2,850
Prestanci rad. odnosa	194	11	19	11	11	2	22	64	30	24
Novoprijav. lica u toku mj	1,497	87	220	71	82	10	191	422	241	173
Brisani sa evidencije	1,472	103	220	49	120	3	149	405	279	144
Zaposleni sa evidenc.	921	42	137	34	62	2	126	271	162	85
Podnijete prijave o potr. za radnicima	159	0	11	0	3	0	17	108	15	5
- na neodr.	15	0	6	0	0	0	5	0	3	1
Realizovan. prijave potr.	451	0	0	0	0	0	9	271	168	3
- na neodr.	299	0	0	0	0	0	0	226	72	1
DVO	11,673	963	1,955	992	827	113	1,162	2,935	1,471	1,255
Čl.porodica pogin. borac.	1,451	171	180	105	226	13	128	322	196	110
RVI	1,808	89	249	147	139	20	195	502	261	206
Ostali inval.	849	33	102	32	43	5	131	307	106	90
Korisnici NN	1,873	110	260	58	101	10	216	641	274	203
Korisnici ZZ	40,590	2,957	5,473	2,816	2,912	163	4,475	12,090	5,546	4,158

**PREGLED BROJA IZDATIH RADNIH DOZVOLA STRANIM DRŽAVLJANIMA I LICIMA BEZ DRŽAVLJANSTVA PO STEPENU STRUČNE SPREME**

Tabela 14

februar / veljača 2007. godine

	Stepen stručnog obrazovanja								
	Ukupno	VSS	VŠS	SSS	NSS	VKV	KV	PKV	NKV
UKUPNO	58	22	5	24	0	1	4	1	1
Žena	21	7	1	11	0	0	2	0	0

**POSREDOVANJE U ZAPOSŁJAVANJU**

**Kanton Sarajevo - učešće žena, indexi**

**Tabela 15**

februar / veljača 2007.godine

	UKUPNO		INDEX	ŽENE		INDEX
	I 2007. god.	II 2007. god.	II 2007.	I 2007. god.	II 2007. god.	II 2007.
			I 2007.			I 2007.

**Ponuda radne snage prema evidenciji biroa za zapošljavanje**

<b>Ukupna</b> registrovana nezaposlenost	69,032	69,057	100.04	41,167	41,162	99.99
Od ukupne regist. nezaposlenosti <b>prvi put</b> traže zaposlenje	32,445	32,323	99.62	21,691	21,601	99.59
Od ukupne regist. nezaposlenosti <b>demob.vojni obveznici</b>	11,151	11,673	104.68	824	902	109.47
Od ukupne regist. nezaposlenosti <b>čl.pog.boraca-šehidi</b>	1,468	1,451	98.84	927	922	99.46
Od ukupne regist. nezaposlenosti <b>ratni vojni Invalidi</b>	1,809	1,808	99.94	42	41	97.62
Od ukupne regist. nezaposlenosti <b>ostali invalidi</b>	856	849	99.18	396	398	100.51

**Promjene u evidenciji**

Ukupno <b>brisano</b> sa evidencije	1,524	1,472	96.59	756	729	96.43
<b>Zaposleni</b> sa evidencije	858	921	107.34	403	454	112.66
<b>Prestanak</b> radnog odnosa u toku izvještajnog mjeseca	346	194	56.07	185	92	49.73
<b>Novoprijavljena</b> lica na evidenciju	2,000	1,497	74.85	929	724	77.93

**MATERIJALNA I SOCIJALNA SIGURNOST NEZAPOSLENIH**

*Korisnici novčane naknade i zdravstvenog osiguranja*

**Tabela 16**

februar / veljača 2007. godine

	Korisnici novčane naknade			Korisnici zdravstvenog osiguranja	
	Ukupno	žene	Od Ukupno iz inostranstva	Ukupno	žene
<b>KS UKUPNO</b>	<b>1,873</b>	<b>836</b>	<b>0</b>	<b>40,590</b>	<b>22,671</b>
Hadžići	110	29	0	2,957	1,572
Iliđža	260	112	0	5,473	2,888
Ilijaš	58	12	0	2,816	1,365
Vogošća	101	34	0	2,912	1,608
Trnovo	10	1	0	163	70
<b>Grad Sarajevo</b>	<b>1,334</b>	<b>648</b>	<b>0</b>	<b>26,269</b>	<b>15,168</b>
Centar	216	111	0	4,475	2,708
Novi Grad	641	300	0	12,090	6,901
Novo Sarajevo	274	135	0	5,546	3,248
Stari Grad	203	102	0	4,158	2,311

**MATERIJALNA I SOCIJALNA SIGURNOST NEZAPOSLENIH**

*Korisnici novčane naknade i zdravstvenog osiguranja - kvalifikaciona i polna struktura*

**Tabela 17**

februar / veljača 2007. godine

	KORISNICI NOV. NAKNADE		INDEKS UKUPNO II / I	KORISNICI Z. ZAŠTITE		INDEX II 2007. I 2007.
	UKUPNO			I	II	
	I 2007.	II 2007.	2007.	2007.		
<b>UKUPNO</b>						
UKUPNO	<b>1650</b>	<b>1873</b>	<b>113.52</b>	<b>40582</b>	<b>40590</b>	<b>100.02</b>
žene	728	836	114.84	22627	22671	100.19
<b>NKV</b>						
UKUPNO	<b>352</b>	<b>423</b>	<b>120.17</b>	<b>11283</b>	<b>11309</b>	<b>100.23</b>
žene	149	185	124.16	6611	6637	100.39
<b>PKV</b>						
UKUPNO	<b>10</b>	<b>12</b>	<b>120.00</b>	<b>355</b>	<b>356</b>	<b>100.28</b>
žene	2	3	150.00	151	150	99.34
<b>KV</b>						
UKUPNO	<b>615</b>	<b>709</b>	<b>115.28</b>	<b>13001</b>	<b>13024</b>	<b>100.18</b>
žene	210	238	113.33	5627	5646	100.34
<b>VKV</b>						
UKUPNO	<b>40</b>	<b>36</b>	<b>90.00</b>	<b>417</b>	<b>414</b>	<b>99.28</b>
žene	2	2	100.00	68	68	100.00
<b>NSS</b>						
UKUPNO	<b>0</b>	<b>11</b>	-	<b>351</b>	<b>349</b>	<b>99.43</b>
žene	0	3	-	340	338	99.41
<b>SSS</b>						
UKUPNO	<b>482</b>	<b>512</b>	<b>106.22</b>	<b>12290</b>	<b>12297</b>	<b>100.06</b>
žene	279	302	108.24	7991	8013	100.28
<b>VSS</b>						
UKUPNO	<b>26</b>	<b>38</b>	<b>146.15</b>	<b>772</b>	<b>777</b>	<b>100.65</b>
žene	15	21	140.00	480	487	101.46
<b>VSS</b>						
UKUPNO	<b>125</b>	<b>132</b>	<b>105.60</b>	<b>2113</b>	<b>2064</b>	<b>97.68</b>
žene	71	82	115.49	1359	1332	98.01

**PREGLED BROJA POZITIVNIH RJEŠENJA ZA OSTVARENJE PRAVA PO OSNOVU ČLANA 31.**

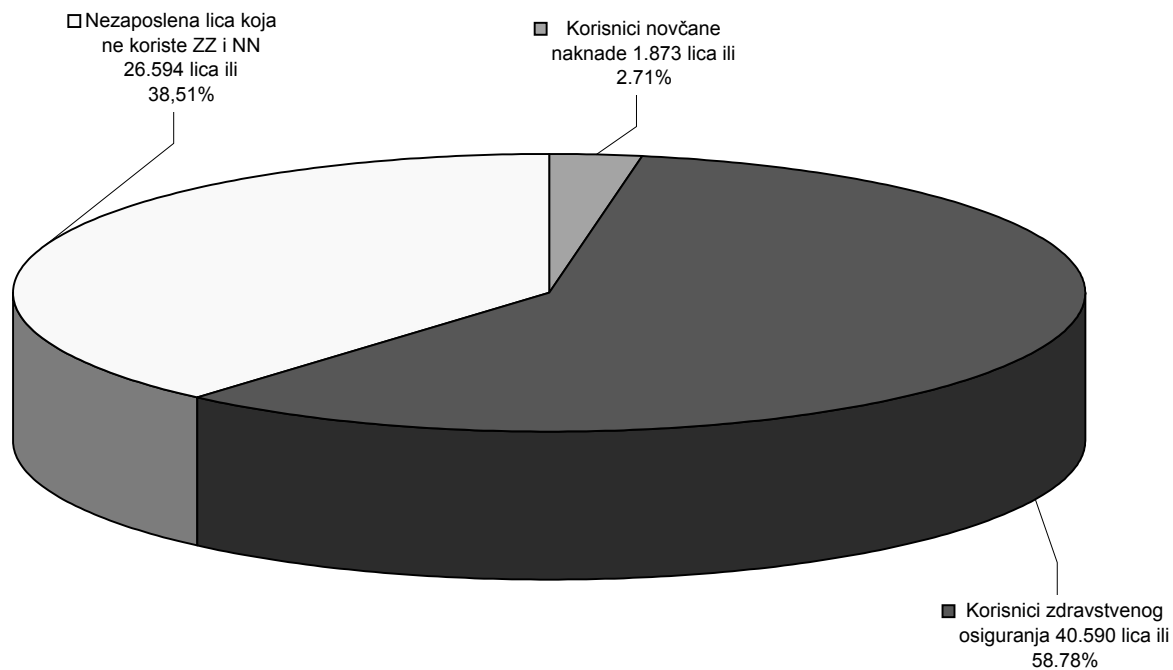
Ostvarenje prava na uplatu doprinosa za PIO

**Tabela 18**

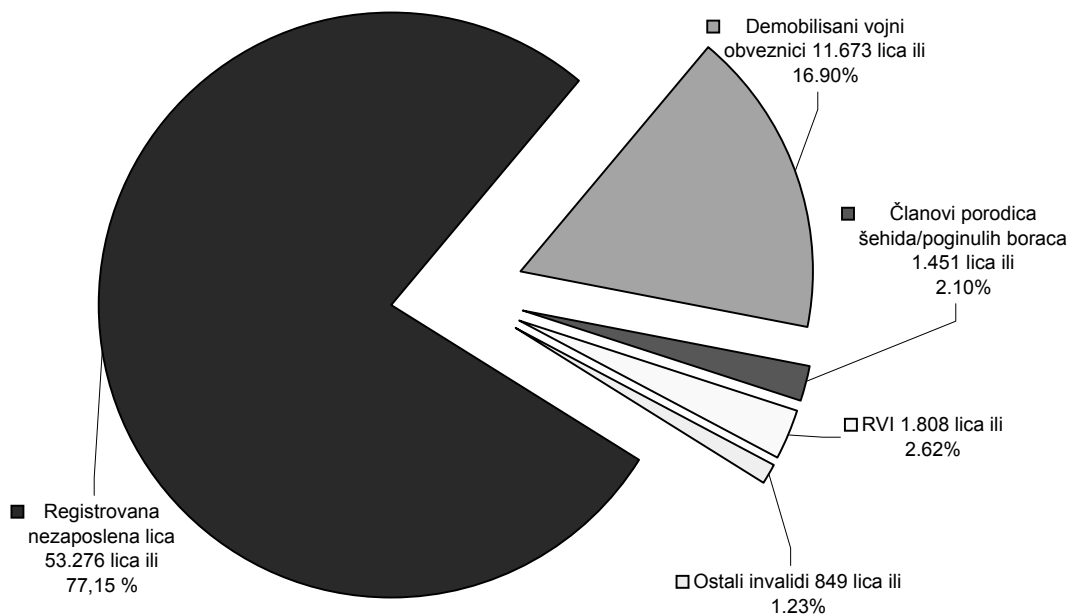
februar / veljača 2007. godine

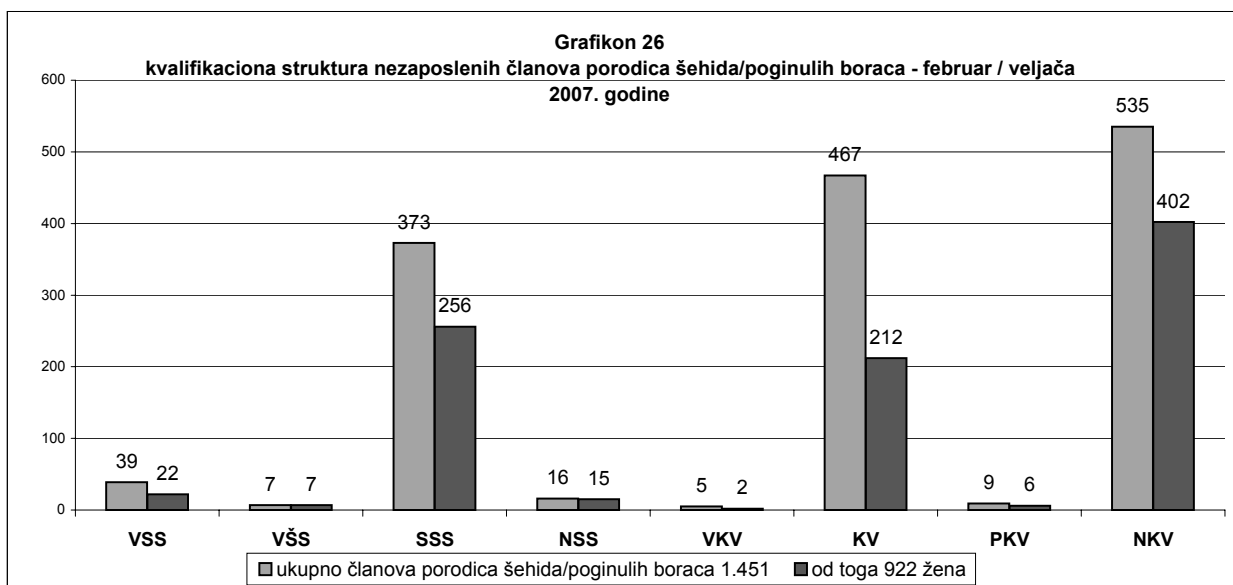
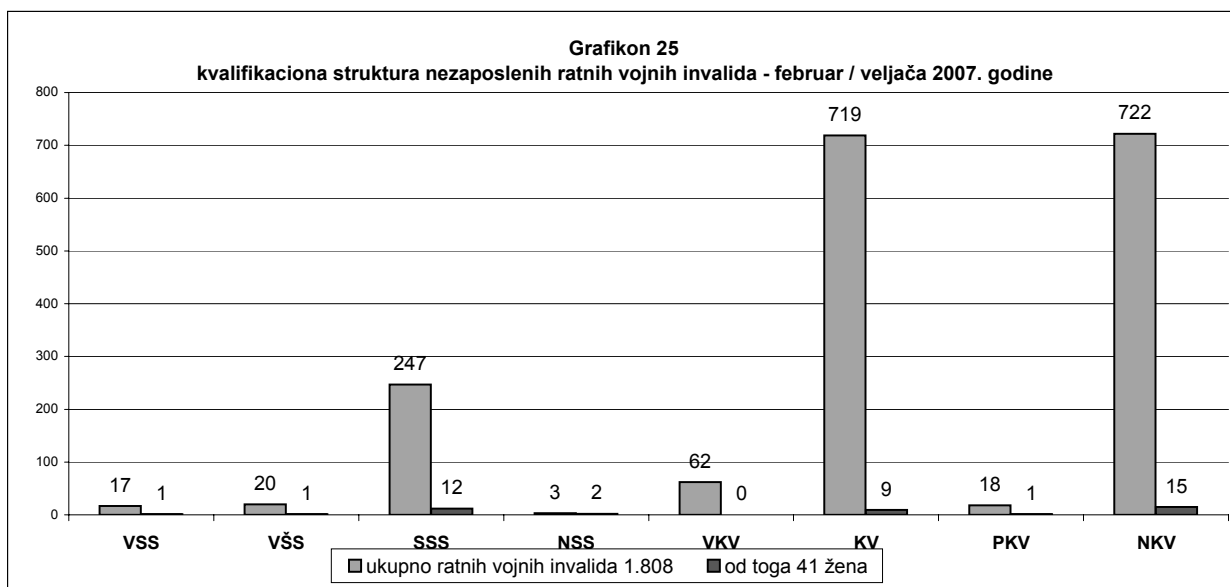
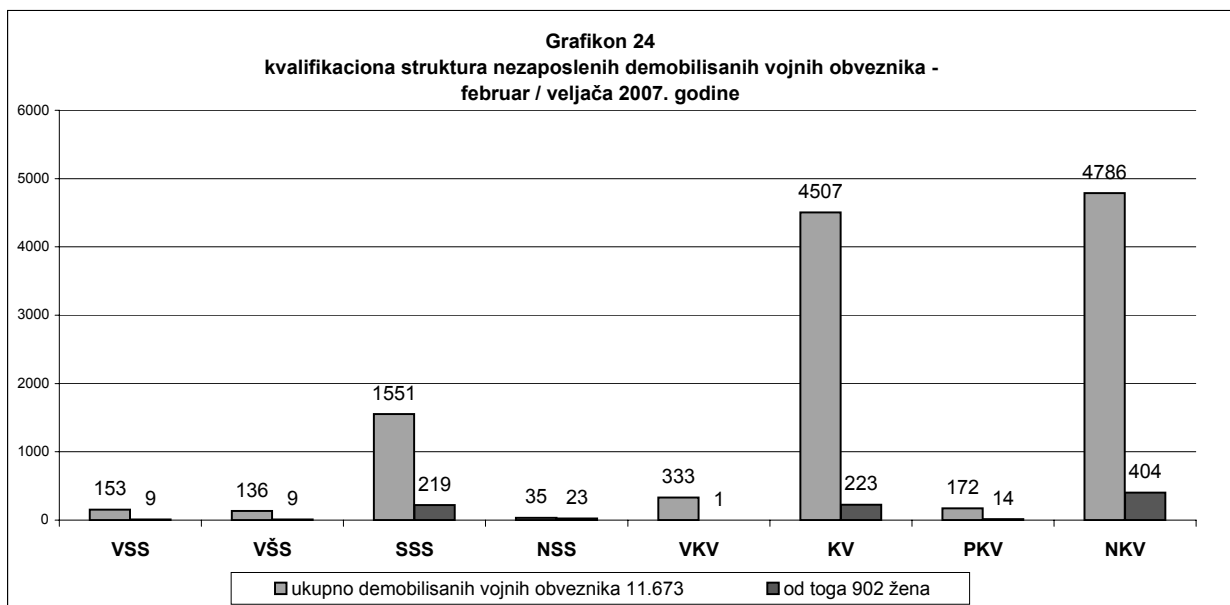
Član 31.	Stepen stručnog obrazovanja								
	Ukupno	VSS	VSS	SSS	NSS	VKV	KV	PKV	NKV
UKUPNO	9	0	0	2	0	1	3	0	3
Žena	5	0	0	2	0	1	1	0	1

**Grafikon 22**  
**KORISNICI NOVČANE NAKNADE I ZDRAVSTVENOG OSIGURANJA**  
 februar / veljača 2007. godine



**Grafikon 23**  
**Učešće demobilisanih vojnih obveznika, članova porodica šehida/poginulih boraca, RVI i ostalih invalida u ukupnoj registrovanoj nezaposlenosti - februar / veljača 2007. godine**





### **IZVOR PODATAKA I METODOLOŠKA OBJAŠNJENJA**

#### **Izvor podatka o licima koja traže zaposlenje koji se koriste u izradi Statističkog biltena su evidencije koje vode biroi za zapošljavanje Javne ustanove "Služba za zapošljavanje Kantona Sarajevo" Sarajevo**

Podaci o zaposlenim licima u Kantonu Sarajevo preuzimaju se od Federalnog zavoda za statistiku, osim za tabele 3.3. i 3.4. za koje podatke daje ERC ZIPO.

Podaci se prikupljaju i obrađuju mjesečno i publikuju na web stranici Javne ustanove "Služba za zapošljavanje Kantona Sarajevo".

#### **OBJAŠNJENJE POJMOVA I ZNAKOVA**

- 1. NEZAPOSLENA LICA** su lica bez zaposlenja, sposobna za rad, starosne dobi od 15 do 65 godina, evidentirana u biroima za zapošljavanje.
- 2. LICA KOJA PRVI PUT TRAŽE ZAPOSLENJE** su evidentirana lica u biroima za zapošljavanje koja nisu bila u radnom odnosu.
- 3. KORISNICI NOVČANE NAKNADE** su nezaposlena lica evidentirana u općinskim biroima koja su stekla pravo na novčanu naknadu prema odredbama zakona.
- 4. NOVOPRIJAVLJENA LICA KOJA TRAŽE ZAPOSLENJE** su registrovana nezaposlena lica u toku izvještajnog mjeseca.
- 5. ZAPOSLENI S EVIDENCIJE JAVNE USTANOVE "SLUŽBA ZA ZAPOSŁJAVANJE KANTONA SARAJEVO" – Sarajevo** su lica koja su se zaposlila na području Kantona Sarajevo tokom izvještajnog mjeseca a bila su evidentirana kod Javne ustanove.
- 6. POTREBE ZA ZAPOSLENICIMA** iskazuju broj traženih radnika i pripravnika za nepopunjena i novootvorena radna mjesta koja organizacije i poslodavci prijavljuju biroima u toku izvještajnog mjeseca.
- 7. REALIZOVANE PRIJAVE O POTREBAMA ZA ZAPOSLENICIMA** iskazuju broj zaposlenih radnika i pripravnika prema izvještaju o zasnivanju radnog odnosa koji poslodavci dostavljaju biroima tokom izvještajnog mjeseca.
- 8. PRESTANAK RADA** evidentira se na osnovu prijava o prestanku radnog odnosa koje su organizacije-poslodavci podnijeli biroima za zapošljavanje u toku izvještajnog mjeseca.

#### **ZNAKOVI**

- nema pojave
- ... ne raspolaže se podacima
- ‘ podatak manji od 0,5 date jedinice mjere
- ispravljen podatak
- 1/ napomena ispod teksta ili tabele
- ∅ prosjek
- () procjenjen podatak

#### **SKRAĆENICE**

- NK** nekvalifikovani radnik  
**PKV** polukvalifikovani radnik  
**KV** kvalifikovani radnik  
**VKV** visokokvalifikovani radnik  
**NSS** niža stručna sprema  
**SSS** srednja stručna sprema  
**VŠS** viša školska sprema  
**VSS** visoka stručna sprema
- KS** Kanton Sarajevo



**A D R E S A R**

**JAVNE USTANOVE "SLUŽBA ZA ZAPOSŁJAVANJE KANTONA SARAJEVO"  
SARAJEVO**

<b>DIREKTOR</b>		<b>Đoke Mazalića broj 3</b>		
<b>VAHID MUHAREMOVIĆ,</b> dipl.ing.elektrotehnike		<b>033 / 251 - 260</b> <b>033 / 204 - 150</b> <b>fax: 033 / 204 - 177</b>		
<b>R. BR.</b>	<b>OPĆINA</b>	<b>ADRESA</b>	<b>TELEFON / FAX</b>	<b>ŠEF BIROA</b>
1	2	3	4	5
1.	CENTAR	Mehmeda Spahe do br. 12	033 / 653 - 763 033 / 214 - 438	Hatidža Vručak - Zukanović
2.	STARI GRAD	Mehmeda Spahe do br. 12	033 / 653 - 763 214 - 438	
3.	HADŽIĆI	Hadželi br. 128	033 / 428-620	Salko Kadić
4.	ILIDŽA	Mala aleja br. 2	033 / 627 – 914 fax: 622 - 356	Muhamed Smailbegović
5.	TRNOVO	Trnovo bb	033 / 439 - 046	
6.	ILIJAS	Ivana Franje Jukića br. 4	033 / 400 – 037 403-350	Đenan Nožić
7.	NOVI GRAD	Teheranski trg br. od 6-8	033 / 469-812 469-813	Faruk Omanović
8.	NOVO SARAJEVO	Ložionička br. 5	033 / 653 - 217 652 - 457	Agiša Džanić
9.	VOGOŠĆA	Jošanička br. 30	033 / 424 – 080 424 – 081	Sanela Termiz

**Izdavač:**

KANTON SARAJEVO  
**Javna ustanova**  
**«Služba za zapošljavanje Kantona Sarajevo»**  
**S a r a j e v o**

**Priprema i obrada  
za štampanje:**

Sektor za analitičko-planske, ekonomske i  
informatičke poslove