

**SADRŽAJ**

	strana
<b><i>Zapošljavanje i nezaposlenost na području Kantona Sarajevo januar/siječanj 2007. godine</i></b>	3
Tabela 1 Stanovništvo, zaposlena lica i registrovana nezaposlenost	4
Grafikon 1	4
Grafikon 2	4
<b><i>Zaposlenost</i></b>	
Tabela 2 Ukupno – Kanton Sarajevo, općine	5
Tabela 3 Zaposlenost po područjima djelatnosti – Kanton Sarajevo	5
Tabela 3.1. Zaposlenost u F BiH , kantoni	6
Grafikon 3	6
Grafikon 4	6
Tabela 3.2. Stanovništvo, zaposlenost i registrovana nezaposlena lica	7
Grafikon 5	7
Tabela 3.3. Zaposlenost u Kantonu Sarajevo, prema podacima Federalnog zavoda za PIO/MIO prema područjima i odjeljcima SKD	8
Tabela 3.4 Zaposlenost u Kantonu Sarajevo, prema podacima Federalnog zavoda za PIO/MIO, po općinama	8 9
<b><i>Posredovanje Javne ustanove</i></b>	
<b><i>“Služba za zapošljavanje Kantona Sarajevo” Sarajevo</i></b>	
Tabela 4 Ukupno Kanton Sarajevo, općinski biro	10
- Podnijete prijave o potrebama za radnicima	
- Realizovane prijave o potrebama za radnicima	
- Zaposleni sa evidencije lica koja traže zaposlenje	
- Prestanci radnog odnosa	
- Posredovanje Javne ustanove	
“Služba za zapošljavanje Kantona Sarajevo” – Sarajevo	
Tabela 5 Ukupno, učešće žena, indexi	10
- Podnijete prijave o potrebama za radnicima	
- Realizovane prijave o potrebama za radnicima	
- Zaposleni sa evidencije lica koja traže zaposlenje	
- Prestanci radnog odnosa	
<b><i>Registrovana nezaposlenost</i></b>	
Tabela 6 Ukupno Kanton Sarajevo, općinski biro	10
- Lica koja traže zaposlenje	
- Lica koja prvi put traže zaposlenje	
- Prijavljena lica koja traže zaposlenje u toku izvješt. mjeseca	
Tabela 7 Registrovana nezaposlena lica u Kantonu Sarajevo (po općinskim biroima, polu i kvalifikacijama)	11
Grafikon 6	12
Grafikon 7	12
Grafikon 8	12
Grafikon 9	12
Grafikon 10	13
Grafikon 11	13
Grafikon 12	13

	strana
Grafikon 13	14
Grafikon 14	14
Grafikon 15	15
Grafikon 16	15
Grafikon 17	15
Grafikon 18	16
Grafikon 19	16
Tabela 8 Učešće žena, indexi	17
- Lica koja traže zaposlenje	
- Lica koja prvi put traže zaposlenje	
- Prijavljena lica koja traže zaposlenje u toku izvješt. mjeseca	
Tabela 9 Kvalifikaciona struktura	17
- Lica koja traže zaposlenje	
- Lica koja prvi put traže zaposlenje	
- Prijavljena lica koja traže zaposlenje u toku izvješt. mjeseca	
Grafikon 20	17
Grafikon 21	17
Tabela 10 Demobilisani vojni obveznici, članovi porodica poginulih boraca, ratni vojni invalidi, ostali invalidi – općinski biro	18
Tabela 11 Demobilisani vojni obveznici, članovi porodica poginulih boraca, ratni vojni invalidi, ostali invalidi - kvalifikaciona i polna struktura	18
Tabela 12 Registrovana nezaposlenost – općinski biro	19
Tabela 13 Registrovana nezaposlenost i zapošljavanje u KS	19
Tabela 14 Pregled broja izdatih radnih dozvola stranim državljanima i licima bez državljanstva prema stepenu stručne sprema	19
Tabela 15 Posredovanje u zapošljavanju u januaru/siječnju 2007.	20
<b><i>Socijalna i materijalna sigurnost nezaposlenih</i></b>	
Tabela 16 Kanton Sarajevo - općinski biro	21
Tabela 17 Korisnici novčane naknade i zdravstvenog osiguranja, kvalifikaciona i polna struktura	21
Tabela 18 Pregled broja pozitivnih rješenja za ostvarivanje prava po osnovu člana 31.	21
Grafikon 22	22
Grafikon 23	22
Grafikon 24	23
Grafikon 25	23
Grafikon 26	23
Metodološka objašnjenja	24
Adresar	25
Molimo korisnike Biltena da prilikom upotrebe podataka navedu izvor	

## **Zapošljavanje i nezaposlenost prema evidenciji Javne ustanove «Služba za zapošljavanje Kantona Sarajevo» Sarajevo januar /siječanj 2007. godine**

Prema podacima Federalnog zavoda za statistiku u decembru/prosinu 2006. godine na području Kantona Sarajevo bilo je **zaposleno 97.134** radnika, što je u odnosu na ukupan broj zaposlenih u novembru/studenom 2006. godine više za 255 ili 0,26%. U privredi je zaposleno 54.585 ili 56,20%, a u neprivredi 42.549 ili 43,80%.

Sa evidencije Javne ustanove «Služba za zapošljavanje Kantona Sarajevo» u januaru/siječnju 2007. godine **zaposleno je 858** lica, što je za 51 lice više u odnosu na decembar/prosinac 2006. godine. Poslodavci su u istom mjesecu dostavili 176 prijava o slobodnim radnim mjestima i potrebama za novim zaposlenicima, što je za 1 prijavu manje u odnosu na prethodni mjesec. U januaru/siječnju 2007. na osnovu dostavljenih prijava o slobodnim radnim mjestima i potreba za novim zaposlenicima zaposleno je 409 lica što je u odnosu na prethodni mjesec više za 29 lica.

U januaru/siječnju 2007. godine biroima za zapošljavanje, organizacije - poslodavci podnijeli su 346 **prijava o prestanku radnog odnosa** po svim osnovama utvrđenim Zakonom o radu. U skladu sa Zakonom o posredovanju u zapošljavanju i socijalnoj sigurnosti nezaposlenih osoba, zaposleni u biroima za zapošljavanje su u toku januara/siječnja 2007. godine **brisali sa evidencije 1.524** lica ili 2,22 % od ukupnog broja registrovanih nezaposlenih lica, a u odnosu na prethodni mjesec više za 224 lica.

Treba istaći da se ažuriranje evidencija vrši kontinuirano.

Tokom januara/siječnja 2007. godine **prijavljeno je na evidenciju** službe za zapošljavanje 2.000 lica, što je u odnosu na decembar/prosinac 2006. godine više za 483 lica. Od ukupnog broja novoprijavljenih lica prijavljeno je 1.497 stručnih lica ili 74,85% i 503 nestručna lica ili 25,15%. Posmatrano po biroima za zapošljavanje, najveći broj prijavljenih lica evidentiran je u Novom Gradu 603 ili 30,15%, Ilidži 324 ili 16,20%, Novom Sarajevu 303 ili 15,15%, Centru 267 ili 13,35%, Starom Gradu 196 ili 9,80%, Vogošći 121 ili 6,05% itd.

Krajem januara/siječnja 2007. godine u Kantonu Sarajevo, na evidenciji Javne ustanove «Služba za zapošljavanje Kantona Sarajevo» **registrovano je 69.032 nezaposlena lica**, što je više za 476 lica ili 0,70% u odnosu na decembar/studeni 2006. godine. Učešće **žena** u ukupnom broju lica koja traže zaposlenje u januaru/siječnju 2007. godine iznosi 41.167 ili 59,63%. Posmatrano po općinskim biroima, najveći broj registrovanih nezaposlenih lica evidentiran je u Novom Gradu 19.232 lica ili 27,86%, Ilidži 10.891 ili 15,78%, Novom Sarajevu 8.509 ili 12,33%, itd.

Učešće **stručnih** lica u ukupnom broju nezaposlenih lica iznosi 43.318 ili 62,75%, od čega sa VSS 2.992 ili 4,33%, VŠS 1.122 ili 1,63%, SSS 18.474 ili 26,76%, VKV 611 ili 0,89% i KV 20.119 ili 29,14%, a **nestručnih** 25.714 ili 37,25 %, od čega NKV 24.621 ili 35,66%, PKV 558 ili 0,81% i NSS 535 ili 0,78%.

Broj lica koja **prvi put traže zaposlenje** je 32.445 ili 47,00% od ukupnog broja registrovanih nezaposlenih lica, a od toga je **stručnih lica** 18.596 ili 57,32%, a **nestručnih** 13.849 ili 42,68%.

Od ukupnog broja registrovanih nezaposlenih lica u posmatranom periodu učešće **demobilisanih vojnih obveznika** iznosi 11.151 ili 16,15%, **ratnih vojnih invalida** 1.809 ili 2,62%, **članova porodica poginulih boraca - šehida** 1.468 ili 2,13% i **ostalih invalida** (civilne žrtve rata, kategorizovana omladina i ostali) 856 ili 1,24%.

U skladu sa Zakonom o posredovanju u zapošljavanju i socijalnoj sigurnosti nezaposlenih osoba, u januaru/siječnju 2007. godine **novčanu naknadu** koristilo je 1.650 lica ili 2,39% od ukupnog broja evidentiranih nezaposlenih lica. Broj korisnika novčane naknade u januaru/siječnju 2007. godine manji je za 48 lica ili 2,83% u odnosu na prethodni mjesec. Pravo na **zdravstvenu zaštitu**, preko Službe, u istom periodu ostvarilo je 40.582 nosioca osiguranja ili 58,79% od ukupnog broja evidentiranih nezaposlenih lica i 26.253 članova njihovih domaćinstava. Broj korisnika prava na zdravstvenu zaštitu, nosilaca osiguranja, veći je za 247 lica ili 0,61% u odnosu na prethodni mjesec.

U januaru/siječnju 2007. godine izdato je 69 radnih dozvola stranim državljanima i licima bez državljanstva. Od tog broja 38 radnih dozvola izdato je za lica sa VSS, 1 za lica sa VŠS, 26 za lica sa SSS, 1 radna dozvola za NSS, 1 radna dozvola za VKV radnike, 1 radna dozvola za KV radnike i 1 radna dozvola za NKV radnike.

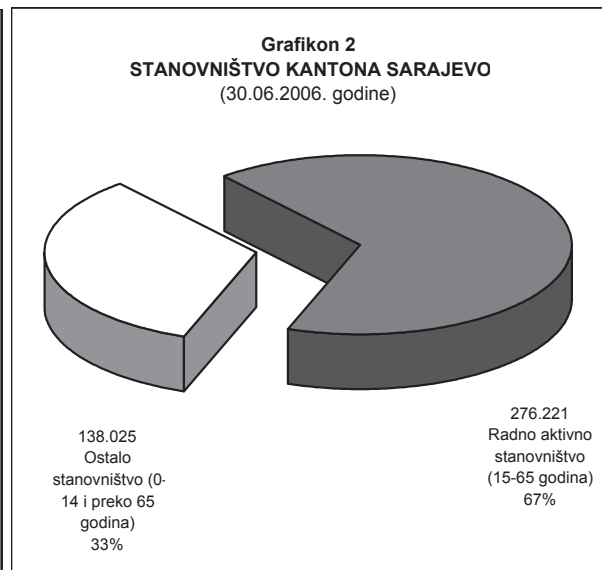
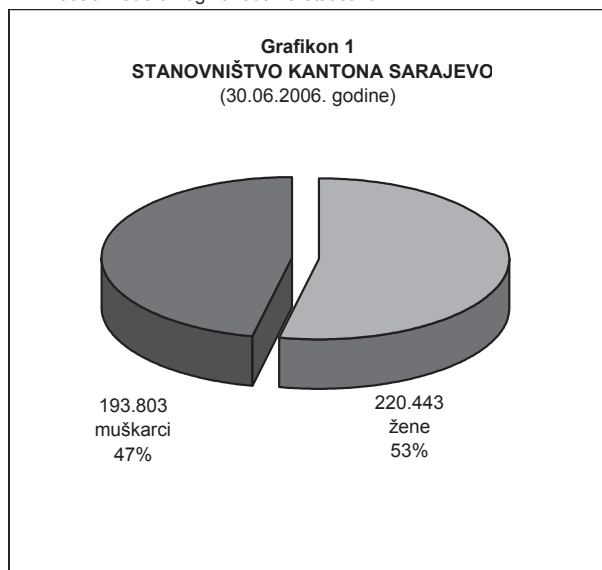
U januaru/siječnju 2007. godine izdato je 11 pozitivnih rješenja za ostvarivanje prava na uplatu doprinosa za PIO. Od tog broja 2 rješenja za lica sa VSS, 1 rješenje za lica sa VŠS, 1 rješenje za VKV radnike, 4 rješenja za KV radnike i 3 rješenja za NKV radnike.

**STANOVNIŠTVO, ZAPOSLENA LICA I REGISTROVANA NEZAPOSLENA LICA**

Tabela 1

	STANOVNIŠTVO (30.VI. 2006.) <sup>1/</sup>				ZAPOSLENA LICA <sup>1/</sup> (31.XII 2006.)	REGISTROVANA NEZAPOSLENA LICA (31.I 2007.)	STOPA		% UČEŠĆA REGISTROV. NEZAPOSLENA LICA U BROJU RADNO AKTIVNOG STANOVN.  (od 15 do 65)
	UKUPNO	Po godinama starosti					ZAPOSLENOSTI 6x100 4	NEZAPOSLENOSTI 7x100 6+7	
		0 - 14	15 - 65	65 i preko					
1	2	3	4	5	6	7	8	9	10
CENTAR	<b>70.289</b>	10.392	46.840	13.057	<b>34.626</b>	<b>7.488</b>	73,92	17,78	15,99
HADŽIĆI	<b>22.014</b>	4.447	14.778	2.789	<b>3.008</b>	<b>5.733</b>	20,35	65,59	38,79
ILIDŽA	<b>48.387</b>	11.026	30.333	7.028	<b>10.354</b>	<b>10.891</b>	34,13	51,26	35,90
ILIJAS	<b>16.982</b>	4.029	10.479	2.474	<b>1.709</b>	<b>4.960</b>	16,31	74,37	47,33
NOVI GRAD	<b>122.491</b>	19.843	84.600	18.048	<b>15.906</b>	<b>19.232</b>	18,80	54,73	22,73
NOVO SARAJEVO	<b>73.319</b>	10.130	48.561	14.628	<b>19.323</b>	<b>8.509</b>	39,79	30,57	17,52
STARI GRAD	<b>37.976</b>	5.999	25.622	6.355	<b>9.471</b>	<b>6.538</b>	36,96	40,84	25,52
VOGOŠĆA	<b>20.605</b>	4.224	13.635	2.746	<b>2.496</b>	<b>5.255</b>	18,31	67,80	38,54
TRNOVO	<b>2.183</b>	188	1.373	622	<b>241</b>	<b>426</b>	17,55	63,87	31,03
<b>KANTON SARAJEVO - Ukupno</b>	<b>414.246</b>	<b>70.278</b>	<b>276.221</b>	<b>67.747</b>	<b>97.134</b>	<b>69.032</b>	<b>35,17</b>	<b>41,54</b>	<b>24,99</b>
FEDERACIJA BIH	<b>2.325.018</b>	<b>420.580</b>	<b>1.576.779</b>	<b>327.659</b>	<b>381.765</b>	<b>367.449</b>	<b>24,21</b>	<b>49,04</b>	<b>23,30</b>
% UČEŠĆA KS U FBIH	<b>17,82</b>	<b>16,71</b>	<b>17,52</b>	<b>20,68</b>	<b>25,44</b>	<b>18,79</b>			

1/ Podaci Federalnog zavoda za statistiku



## ZAPOSLENOST <sup>1/</sup>

Ukupno Kanton Sarajevo - općine

**Tabela 2**

decembar / prosinac 2006. godine

	BROJ ZAPOSLENIH				
	31.12.2005.	XI 2006.	XII 2006.	INDEX	
				XII 2006. 31.12.2005.	XII 2006. XI 2006.
<b>KS UKUPNO</b>	<b>93.833</b>	<b>96.879</b>	<b>97.134</b>	<b>103,52</b>	<b>100,26</b>
Hadžići	2.764	3.027	3.008	108,83	99,37
Iliđža	9.389	10.062	10.354	110,28	102,90
Ilijaš	1.679	1.769	1.709	101,79	96,61
Vogošća	2.441	2.613	2.496	102,25	95,52
Trnovo	216	234	241	111,57	102,99
<b>UKUPNO GRAD</b>	<b>77.344</b>	<b>79.174</b>	<b>79.326</b>	<b>102,56</b>	<b>100,19</b>
Centar	33.524	34.458	34.626	103,29	100,49
Novi Grad	15.453	15.905	15.906	102,93	100,01
Novo Sarajevo	18.801	19.293	19.323	102,78	100,16
Stari Grad	9.566	9.518	9.471	99,01	99,51

1/ Podaci Federalnog zavoda za statistiku

## ZAPOSLENOST <sup>1/</sup>

Po područjima djelatnosti - Kanton Sarajevo

**Tabela 3**

decembar / prosinac 2006. godine

PODRUČJE / <sup>1</sup>	BROJ ZAPOSLENIH				
	31.12.2005.	XI 2006.	XII 2006.	INDEX	
				XII 2006. 31.12.2005.	XII 2006. XI 2006.
<b>KS UKUPNO</b>	<b>93.833</b>	<b>96.879</b>	<b>97.134</b>	<b>103,52</b>	<b>100,26</b>
<b>A</b> - Poljoprivreda, lov i šumarstvo	886	918	908	102,48	98,91
<b>B</b> - Ribarstvo	0	0	0	0,00	0,00
<b>C</b> - Rudarstvo	104	70	43	41,35	61,43
<b>D</b> - Prerađivačka industrija	12.231	12.665	12.678	103,65	100,10
<b>E</b> - Snabdijevanje el. energijom, gasom i vodom	3.682	3.800	3.816	103,64	100,42
<b>F</b> - Građevinarstvo	6.923	7.123	6.979	100,81	97,98
<b>G</b> - Trgovina	12.795	13.845	13.848	108,23	100,02
<b>H</b> - Ugostiteljstvo	4.118	3.642	3.628	88,10	99,62
<b>I</b> - Saobraćaj, skladištenje i veze	8.755	8.800	8.772	100,19	99,68
<b>J</b> - Finansijsko posredovanje	3.380	3.854	3.913	115,77	101,53
<b>UKUPNO PRIVREDA</b>	<b>52.874</b>	<b>54.717</b>	<b>54.585</b>	<b>103,24</b>	<b>99,76</b>
<b>K</b> - Poslovanje nekretninama iznajmljivanje i poslovne usl.	4.725	5.078	5.080	107,51	100,04
<b>L</b> - Javna uprava i odbrana; obavezno socijalno osiguranje	11.250	11.364	11.431	101,61	100,59
<b>M</b> - Obrazovanje	8.251	8.510	8.628	104,57	101,39
<b>N</b> - Zdravstvena i socijalna zaštita	7.681	7.967	8.021	104,43	100,68
<b>O</b> - Ostale javne, društvene, soc. i lične uslužne djelatnosti	6.679	6.828	6.922	103,64	101,38
<b>P</b> - Privatna domaćinstva sa zaposlenim licima	37	26	28	75,68	107,69
<b>Q</b> - Eksteritorijalne org. i tijela	1.127	1.144	1.150	102,04	100,52
<b>00</b> -Nerasp.po djelatnostima SKD	1.209	1.245	1.289	106,62	103,53
<b>UKUPNO NEPRIVREDA</b>	<b>40.959</b>	<b>42.162</b>	<b>42.549</b>	<b>103,88</b>	<b>100,92</b>

1/ Prema standardnoj klasifikaciji djelatnosti

**ZAPOSLENOST**

U FEDERACIJI BOSNE I HERCEGOVINE PO KANTONIMA

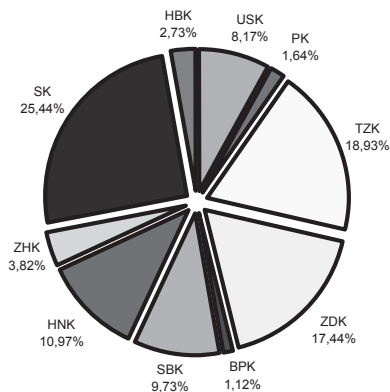
Tabela 3.1.

BROJ ZAPOSLENIH STANJE 31.XII 2006. GODINE											
PODRUČJE / <sup>1</sup>	USK	PK	TZK	ZDK	BPK	SBK	HNK	ZHK	KS	HBK	FBIH
<b>UKUPNO</b>	<b>31.203</b>	<b>6.268</b>	<b>72.278</b>	<b>66.576</b>	<b>4.289</b>	<b>37.146</b>	<b>41.872</b>	<b>14.581</b>	<b>97.134</b>	<b>10.418</b>	<b>381.765</b>
<b>A - Poljoprivreda, lov i šumarstvo</b>	<b>1.096</b>	<b>269</b>	<b>2.509</b>	<b>1.839</b>	<b>45</b>	<b>1.230</b>	<b>1.040</b>	<b>380</b>	<b>908</b>	<b>599</b>	<b>9.915</b>
<b>B - Ribarstvo</b>	<b>40</b>	<b>0</b>	<b>0</b>	<b>4</b>	<b>0</b>	<b>12</b>	<b>73</b>	<b>23</b>	<b>0</b>	<b>0</b>	<b>152</b>
<b>C - Rudarstvo</b>	<b>101</b>	<b>219</b>	<b>8.757</b>	<b>5.233</b>	<b>3</b>	<b>1.291</b>	<b>135</b>	<b>110</b>	<b>43</b>	<b>261</b>	<b>16.153</b>
<b>D - Prerađivačka industrija</b>	<b>7.502</b>	<b>897</b>	<b>17.160</b>	<b>20.204</b>	<b>1.367</b>	<b>11.366</b>	<b>7.269</b>	<b>2.548</b>	<b>12.678</b>	<b>2.142</b>	<b>83.133</b>
<b>E - Snabdijevanje el. energijom, gasom i vodom</b>	<b>841</b>	<b>262</b>	<b>2.729</b>	<b>2.231</b>	<b>138</b>	<b>1.303</b>	<b>2.658</b>	<b>491</b>	<b>3.816</b>	<b>263</b>	<b>14.732</b>
<b>F - Građevinarstvo</b>	<b>2.021</b>	<b>144</b>	<b>4.216</b>	<b>4.668</b>	<b>228</b>	<b>1.374</b>	<b>2.770</b>	<b>905</b>	<b>6.979</b>	<b>709</b>	<b>24.014</b>
<b>G - Trgovina</b>	<b>4.593</b>	<b>1.337</b>	<b>8.517</b>	<b>7.991</b>	<b>470</b>	<b>6.268</b>	<b>6.237</b>	<b>4.453</b>	<b>13.848</b>	<b>1.626</b>	<b>55.340</b>
<b>H - Ugostiteljstvo</b>	<b>1.456</b>	<b>195</b>	<b>1.859</b>	<b>2.354</b>	<b>142</b>	<b>1.419</b>	<b>1.833</b>	<b>403</b>	<b>3.628</b>	<b>452</b>	<b>13.741</b>
<b>I - Saobraćaj, skladištenje i veze</b>	<b>1.605</b>	<b>452</b>	<b>5.074</b>	<b>4.329</b>	<b>226</b>	<b>1.870</b>	<b>3.767</b>	<b>797</b>	<b>8.772</b>	<b>929</b>	<b>27.821</b>
<b>J - Finansijsko posredovanje</b>	<b>643</b>	<b>93</b>	<b>1.098</b>	<b>753</b>	<b>63</b>	<b>328</b>	<b>1.485</b>	<b>210</b>	<b>3.913</b>	<b>199</b>	<b>8.785</b>
<b>UKUPNO PRIVREDA</b>	<b>19.898</b>	<b>3.868</b>	<b>51.919</b>	<b>49.606</b>	<b>2.682</b>	<b>26.461</b>	<b>27.267</b>	<b>10.320</b>	<b>54.585</b>	<b>7.180</b>	<b>253.786</b>
<b>K - Poslovanje nekretninama, iznajmljivanje i poslovne usl.</b>	<b>553</b>	<b>110</b>	<b>1.337</b>	<b>1.724</b>	<b>64</b>	<b>305</b>	<b>1.439</b>	<b>359</b>	<b>5.080</b>	<b>62</b>	<b>11.033</b>
<b>L - Javna uprava i odbrana; obavezno socijalno osiguranje</b>	<b>3.279</b>	<b>1.016</b>	<b>5.224</b>	<b>4.570</b>	<b>690</b>	<b>3.105</b>	<b>4.309</b>	<b>1.545</b>	<b>11.431</b>	<b>1.103</b>	<b>36.272</b>
<b>M - Obrazovanje</b>	<b>3.735</b>	<b>621</b>	<b>6.790</b>	<b>5.671</b>	<b>378</b>	<b>3.244</b>	<b>3.676</b>	<b>1.263</b>	<b>8.628</b>	<b>947</b>	<b>34.953</b>
<b>N - Zdravstvena i socijalna zaštita</b>	<b>2.392</b>	<b>527</b>	<b>5.243</b>	<b>3.945</b>	<b>356</b>	<b>2.962</b>	<b>3.371</b>	<b>678</b>	<b>8.021</b>	<b>861</b>	<b>28.356</b>
<b>O - Ostale javne, društvene, soc. i lične uslužne djelatnosti</b>	<b>1.184</b>	<b>126</b>	<b>1.472</b>	<b>1.060</b>	<b>119</b>	<b>1.046</b>	<b>1.756</b>	<b>404</b>	<b>6.922</b>	<b>228</b>	<b>14.317</b>
<b>P - Privatna domaćinstva sa zaposlenim licima</b>	<b>0</b>	<b>0</b>	<b>1</b>	<b>0</b>	<b>0</b>	<b>0</b>	<b>5</b>	<b>12</b>	<b>28</b>	<b>0</b>	<b>46</b>
<b>Q - Eksteritorijalne org. i tijela</b>	<b>5</b>	<b>0</b>	<b>0</b>	<b>0</b>	<b>0</b>	<b>0</b>	<b>0</b>	<b>0</b>	<b>1.150</b>	<b>0</b>	<b>1.155</b>
<b>00 - Neraspoređeno po djel.SKD</b>	<b>157</b>	<b>0</b>	<b>292</b>	<b>0</b>	<b>0</b>	<b>23</b>	<b>49</b>	<b>0</b>	<b>1.289</b>	<b>37</b>	<b>1.847</b>
<b>UKUPNO NEPRIVREDA<sup>2</sup></b>	<b>11.305</b>	<b>2.400</b>	<b>20.359</b>	<b>16.970</b>	<b>1.607</b>	<b>10.685</b>	<b>14.605</b>	<b>4.261</b>	<b>42.549</b>	<b>3.238</b>	<b>127.979</b>

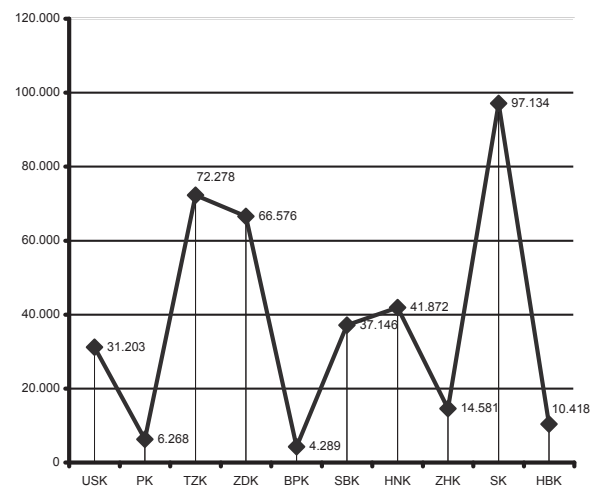
<sup>1</sup>/Prema standardnoj klasifikaciji zanimanja

<sup>2</sup>/ Nisu uključeni zaposleni u vojsci

**Grafikon 3**  
**ZAPOSLENOST U FBIH**  
stanje 31.12. 2006. godine



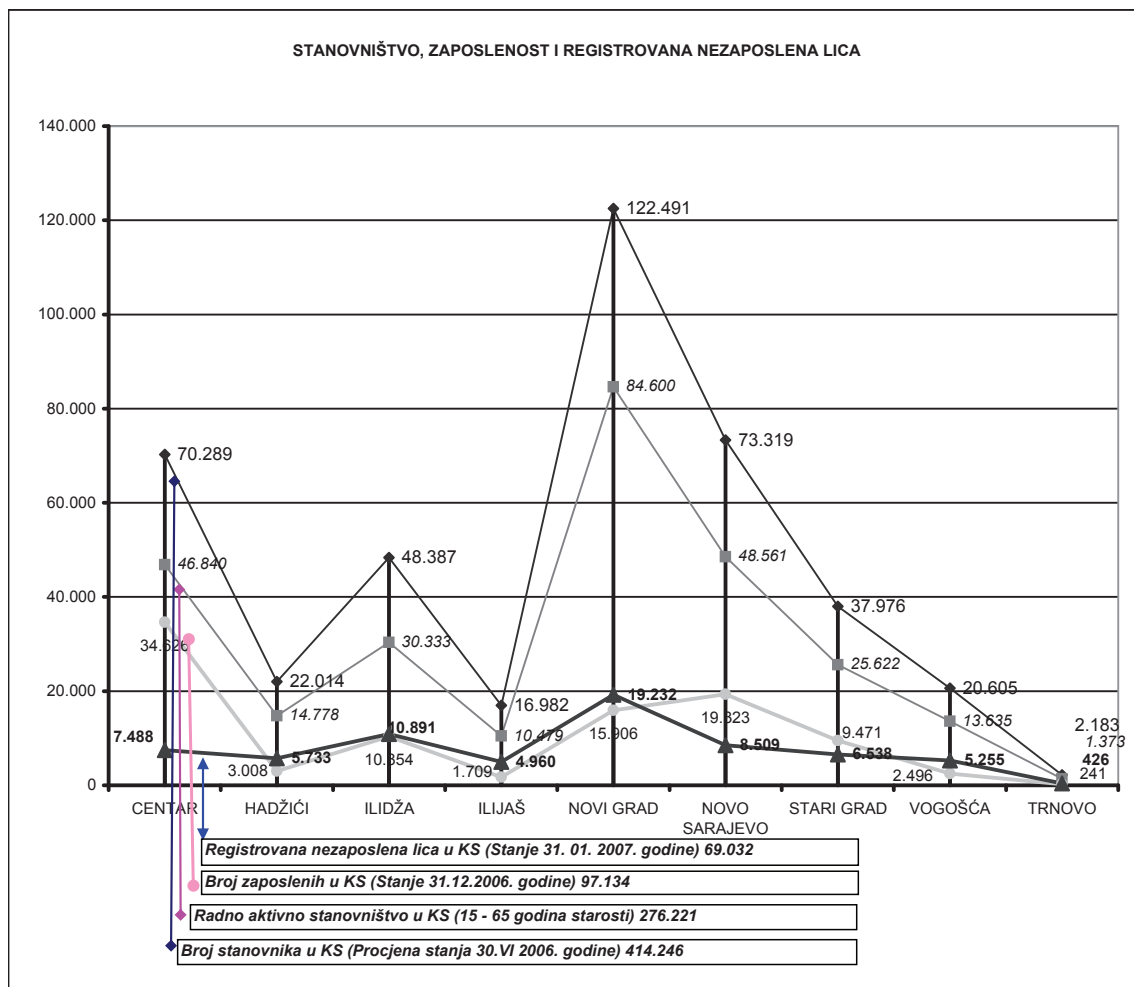
**Grafikon 4**  
**ZAPOSLENOST U FBIH - stanje 31.12. 2006. godine**



STANOVNIŠTVO, ZAPOSLENOST I REGISTROVANA NEZAPOSLENA LICA U KANTONU SARAJEVO

Tabela 3.2.

	CENTAR	HADŽIĆI	ILIDŽA	ILIJAS	NOVI GRAD	NOVO SARAJEVO	STARI GRAD	VOGOŠĆA	TRNOVO	KANTON SARAJEVO
Broj stanovnika procjena (stanje 30.VI 2006.)	70.289	22.014	48.387	16.982	122.491	73.319	37.976	20.605	2183	<b>414.246</b>
Radno aktivno stanovništvo (15 - 65)	46.840	14.778	30.333	10.479	84.600	48.561	25.622	13.635	1373	276.221
Broj zaposlenih (Stanje 31.XII 2006.)	34.526	3.008	10.354	1.709	15.906	19.323	9.471	2.496	241	97.134
Registrovana nezaposlena lica (Stanje 31.I 2007.)	7.488	5.733	10.891	4.960	19.232	8.509	6.538	5.255	426	69.032



**ZAPOSLENOST U KANTONU SARAJEVO PREMA PODACIMA FEDERALNOG ZAVODA PIO/MIO PO PODRUČJIMA I ODJELJCIMA SKD**

TABELA 3.3.

	VI 2006	VII 2006	VIII 2006	IX 2006	X 2006	XI 2006	XII 2006	I 2007
<b>A</b> Poljoprivreda, lov i šumarstvo	<b>1155</b>	<b>1184</b>	<b>1228</b>	<b>1218</b>	<b>1223</b>	<b>1222</b>	<b>1244</b>	<b>1213</b>
1 Poljoprivreda, lov i odgovarajuće uslužne djelatnosti	547	557	602	596	606	610	626	612
2 Šumarstvo i šumarske usluge	608	627	626	622	617	612	618	601
<b>B</b> Ribarstvo	<b>0</b>	<b>0</b>	<b>0</b>	<b>0</b>	<b>0</b>	<b>0</b>	<b>0</b>	<b>0</b>
5 Ribarstvo, mrijestilište i ribnjaci, usluge u ribarstvu	0	0	0	0	0	0	0	0
<b>C</b> Rudarstvo	<b>126</b>	<b>125</b>	<b>123</b>	<b>128</b>	<b>129</b>	<b>129</b>	<b>128</b>	<b>132</b>
10 Vađenje ugljena i treseta	0	0	0	0	0	0	0	0
13 Vađenje ruda metala	0	0	0	0	0	0	0	0
14 Vađenje ostalih ruda i kamena	126	125	123	128	129	129	128	132
<b>D</b> Prerađivačka industrija	<b>14776</b>	<b>14757</b>	<b>14797</b>	<b>14916</b>	<b>14891</b>	<b>14891</b>	<b>14930</b>	<b>14896</b>
15 Proizvodnja hrane i pića	4259	4255	4254	4311	4333	4361	4364	4249
16 Proizvodnja duhanskih proizvoda	416	413	411	434	434	430	429	429
17 Proizvodnja tekstila	411	389	406	408	404	406	406	391
18 Proizvodnja odjeće, dorada i bojenje krzna	320	321	323	312	286	283	283	330
19 Prerada kože, izrada galanterije i obuće	281	279	279	277	277	278	277	272
20 Prerada drveta i proizvodnja proizvoda od drveta, osim namještaja	625	625	649	659	657	590	581	581
21 Proizvodnja celuloze, papira i proizvoda od papira	41	40	39	39	40	40	41	41
22 Izdavačka i štamparska djelatnost	1776	1777	1765	1770	1787	1790	1802	1791
23 Proizvodnja koksa, naftnih derivata i nukl. goriva	0	0	0	0	0	0	0	0
24 Proizvodnja hemikalija i hemijskih proizvoda	739	740	737	751	754	753	765	772
25 Proizvodnja proizvoda od gume i plastičnih masa	391	391	399	410	410	414	416	418
26 Proizvodnja ostalih nemetalnih mineralnih proizvoda	725	715	722	721	727	726	730	713
27 Proizvodnja metala	382	381	378	383	383	380	380	381
28 Proizvodnja proizvoda od metala, osim mašina/strojeva	1417	1421	1412	1406	1409	1421	1433	1402
29 Proizvodnja mašina/strojeva i uređaja d.n.	632	646	646	647	661	673	676	675
30 Proizvodnja kancelarijskih mašina/strojeva i računara/komputera	220	220	218	224	222	217	218	217
31 Proizvodnja elektr.mašina/strojeva i aparata.d.n.	329	330	341	353	332	330	331	329
32 Proizvodnja radio televizijskih i komunikacijskih aparata i opreme	18	18	17	16	16	16	16	16
33 Proizvodnja medicinskih, preciznih i optičkih instrumenata, satova	206	207	211	214	217	219	218	209
34 Proizvodnja motornih vozila, prikolica i poluprikolica	383	384	384	381	360	354	325	324
35 Proizvodnja ostalih prijevoznih sredstava	54	54	53	53	40	40	40	40
36 Proizvodnja namještaja, prerađivačka industrija.d.n.	926	926	925	917	913	942	972	1085
37 Reciklaža	225	225	228	230	229	228	227	231
<b>E</b> Snabdijevanje električnom energijom, gasom i vodom	<b>2844</b>	<b>3101</b>	<b>3262</b>	<b>2442</b>	<b>3000</b>	<b>3289</b>	<b>3273</b>	<b>3186</b>
40 Snabdijevanje električnom energijom gasom, parom i toplom vodom	1681	1932	2089	2092	2113	2127	2110	2036
41 Sakupljanje, prečišćavanje i distribucija vode	1163	1169	1173	350	887	1162	1163	1150
<b>F</b> Građevinarstvo	<b>8443</b>	<b>8859</b>	<b>9151</b>	<b>9204</b>	<b>9262</b>	<b>9323</b>	<b>9291</b>	<b>9126</b>
45 Građevinarstvo	8443	8859	9151	9204	9262	9323	9291	9126
<b>G</b> Trgovina; popravak motornih vozila, motocikala te predmeta za vlastitu upotrebu i domaćinstvo	<b>21547</b>	<b>21650</b>	<b>21951</b>	<b>22171</b>	<b>22353</b>	<b>22473</b>	<b>22579</b>	<b>22522</b>
50 Trgovina motornim vozilima i motociklima, održavanje i popravak; trgovina na malo gorivima	2227	2203	2208	2227	2215	2241	2264	2254
51 Trgovina na veliko i posred. u trgovini, osim trgovine motornim vozilima	11108	11164	11255	11344	11474	11534	11599	11561
52 Trgovina na malo, osim trg. motor. vozil. i motoc., popr. predm. za vl. upot.	8212	8283	8488	8600	8664	8698	8716	8707
<b>H</b> Ugostiteljstvo	<b>4407</b>	<b>4395</b>	<b>4376</b>	<b>4374</b>	<b>4340</b>	<b>4337</b>	<b>4332</b>	<b>4305</b>
55 Ugostiteljstvo	4407	4395	4376	4374	4340	4337	4332	4305
<b>I</b> Saobraćaj, skladištenje i veze	<b>10039</b>	<b>9860</b>	<b>10050</b>	<b>10089</b>	<b>10114</b>	<b>10134</b>	<b>10181</b>	<b>10217</b>
60 Kopneni prevoz, cjevovodni transport	5500	5308	5508	5526	5537	5528	5540	5567
62 Vazdušni saobraćaj	93	93	93	93	92	91	91	91
63 Prateće i pomoćne djelatnosti u saobraćaju i djelatnost putničkih agencija	1390	1398	1381	1398	1408	1417	1429	1448
64 Poštanske aktivnosti i telekomunikacije	3056	3061	3068	3072	3077	3098	3121	3111



**FEDERALNOG ZAVODA PIO/MIO PO PODRUČJIMA I ODJELJCIMA SKI**

TABELA 3.3. Nastavak

		VI 2006	VII 2006	VIII 2006	IX 2006	X 2006	XI 2006	XII 2006	I 2007
<b>J</b>	<b>Finansijsko posredovanje</b>	<b>4454</b>	<b>4387</b>	<b>4428</b>	<b>4456</b>	<b>4497</b>	<b>4581</b>	<b>4639</b>	<b>4742</b>
65	Finansijsko posredovanje, osim osiguranja i penzijskih fondova	3547	3462	3508	3537	3558	3619	3672	3770
66	Osiguranje i penzijski/mirovinski fondovi, osim obaveznog socijalnog osiguranja	691	704	702	697	717	736	741	739
67	Pomoćne djelatnosti u finansijskom posredovanju	216	221	218	222	222	226	226	233
<b>K</b>	<b>Poslovanje nekretninama, iznajmljivanje i poslovne usluge</b>	<b>8846</b>	<b>8900</b>	<b>8971</b>	<b>8997</b>	<b>9125</b>	<b>9237</b>	<b>9334</b>	<b>9329</b>
70	Poslovanje nekretninama	686	696	700	699	696	746	747	738
71	Iznajmljivanje mašina i opreme, bez rukovaoca; iznajmljivanje predmeta za ličnu upotrebu i domaćinstvo	155	156	153	164	170	165	168	163
72	Računarske i srodne aktivnosti	669	675	688	703	723	746	772	772
73	Istraživanje i razvoj	601	602	598	593	617	616	615	611
74	Ostale poslovne djelatnosti	6735	6771	6832	6838	6919	6964	7032	7045
<b>L</b>	<b>Javna uprava i odbrana; obavezno socijalno osiguranje</b>	<b>19770</b>	<b>19824</b>	<b>19825</b>	<b>19866</b>	<b>19962</b>	<b>20073</b>	<b>20097</b>	<b>20074</b>
75	Javna uprava i odbrana; obavezno socijalno osiguranje	19770	19824	19825	19866	19962	20073	20097	20074
<b>M</b>	<b>Obrazovanje</b>	<b>8657</b>	<b>8545</b>	<b>8359</b>	<b>8540</b>	<b>8782</b>	<b>8897</b>	<b>8968</b>	<b>8928</b>
80	Obrazovanje	8657	8545	8359	8540	8782	8897	8968	8928
<b>N</b>	<b>Zdrastvena i socijalna zaštita</b>	<b>8752</b>	<b>8789</b>	<b>8859</b>	<b>8887</b>	<b>8952</b>	<b>8967</b>	<b>8998</b>	<b>9006</b>
85	Zdrastvena i socijalna zaštita	8752	8789	8859	8887	8952	8967	8998	9006
<b>O</b>	<b>Ostale javne, društvene, socijalne i lične uslužne djelatnosti</b>	<b>8806</b>	<b>8896</b>	<b>8918</b>	<b>8913</b>	<b>8976</b>	<b>8999</b>	<b>8988</b>	<b>9005</b>
90	Uklanjanje otpadnih voda, odvoz smeća i slično	1278	1311	1308	1322	1358	1341	1352	1344
91	Djelatnost organizacija na bazi učlanjenja, d.n.	1999	2002	1994	1984	1996	1994	1940	1921
92	Rekreativne, kulturne i sportske djelatnosti	3541	3578	3615	3595	3595	3618	3635	3682
93	Ostale uslužne djelatnosti	1988	2005	2001	2012	2027	2046	2061	2058
<b>p</b>	<b>Privatna domaćinstva sa zaposlenim osobama</b>	<b>4</b>	<b>4</b>	<b>4</b>	<b>4</b>	<b>4</b>	<b>4</b>	<b>4</b>	<b>4</b>
95	Privatna domaćinstva sa zaposlenim osobama	4	4	4	4	4	4	4	4
<b>Q</b>	<b>Eksteritorijalne organizacije i tijela</b>	<b>1455</b>	<b>1449</b>	<b>1456</b>	<b>1463</b>	<b>1498</b>	<b>1733</b>	<b>1865</b>	<b>1846</b>
99	Eksteritorijalne organizacije i tijela	1455	1449	1456	1463	1498	1733	1865	1846
	<b>UKUPNO</b>	<b>124.081</b>	<b>124.725</b>	<b>125.758</b>	<b>125.668</b>	<b>127.108</b>	<b>128.289</b>	<b>128.851</b>	<b>128.531</b>

\*Izvor podataka: ERC ZIPO

**DACIMA FEDERALNOG ZAVODA PIO/MIO PO OPĆINAM**

Tabela 3.4

januar/siječanj 2007. godine

	BROJ ZAPOSLENIH			INDEX	
	31.12.2005.	XII 2006.	I 2007.	I 2007.	I 2007.
				31.12.2005.	XII 2006.
<b>KS UKUPNO</b>	<b>120.943</b>	<b>128.851</b>	<b>128.531</b>	<b>106,27</b>	<b>99,75</b>
Hadžići	2.956	2.960	3.017	102,06	101,93
Ilidža	12.212	14.055	14.111	115,55	100,40
Ilijaš	1.870	2.045	2.024	108,24	98,97
Vogošća	3.036	3.198	3.184	104,87	99,56
Trnovo	232	265	262	112,93	98,87
<b>UKUPNO GRAD</b>	<b>100.637</b>	<b>106.328</b>	<b>105.933</b>	<b>105,26</b>	<b>99,63</b>
Centar	41.123	42.460	42.405	103,12	99,87
Novi Grad	18.857	21.577	21.472	113,87	99,51
Novo Sarajevo	28.902	24.675	24.671	85,01	99,58
Stari Gra	11.755	17.616	17.485	148,75	99,26

\*Izvor podataka: ERC ZIPO

**POSREDOVANJE JAVNE USTANOVE "SLUŽBA ZA ZAPOSŁJAVANJE KANTONA SARAJEVO" SARAJEVO**

*Kanton Sarajevo - općinski biro*

**Tabela 4**

januar / siječanj 2007. godine

	Podnijete prijave o slob. rad. mjestima	Realizovane prijave	Zaposleni sa eviden. lica koja traže zapos.	Prestanci radnog odnosa
<b>KS UKUPNO</b>	<b>176</b>	<b>409</b>	<b>858</b>	<b>346</b>
Hadžići	0	0	25	21
Ilidža	7	0	99	60
Ilijaš	0	0	40	7
Vogošća	2	0	53	14
Trnovo	0	0	6	2
<b>UKUPNO GRAD</b>	<b>167</b>	<b>409</b>	<b>635</b>	<b>242</b>
Centar	8	0	140	25
Novi Grad	136	256	256	130
Novo Sarajevo	20	153	153	49
Stari Grad	3	0	86	38

**POSREDOVANJE JAVNE USTANOVE "SLUŽBA ZA ZAPOSŁJAVANJE KANTONA SARAJEVO" SARAJEVO**

*Ukupno, učešće žena, indexi*

**Tabela 5**

januar / siječanj 2007. godine

	UKUPNO		INDEX	ŽENE		INDEX
	XII 2006.	I 2007.	I XII	XII 2006.	I 2007.	I XII
Podnijete prijave o potrebama za radnici.	177	176	99,44	72	91	126,39
Real. prijave o slobodnim radnim mjestima	380	409	107,63	83	121	145,78
Zapos. sa evidencije lica koja traže zapos.	807	858	106,32	362	403	111,33
Prestan. rad. odnosa	293	346	118,09	115	185	160,87

**REGISTROVANA NEZAPOSLENOST U KS**

*Lica koja traže zaposlenje, lica koja prvi put traže zaposlenje i prijavljena lica u toku mjeseca ukupno  
i po općinskim biroima*

**Tabela 6**

januar / siječanj 2007. godine

	Lica koja traže zaposlenje	Od kolone UKUPNO prvi put	Prijavljena lica koja traže zaposlenje - u toku izvještajnog mjeseca
		traže zaposlenje	
<b>KS UKUPNO</b>	<b>69.032</b>	<b>32.445</b>	<b>2.000</b>
Hadžići	5.733	3.472	97
Ilidža	10.891	4.981	324
Ilijaš	4.960	3.163	70
Vogošća	5.255	2.758	121
Trnovo	426	209	19
<b>UKUPNO GRAD</b>	<b>41.767</b>	<b>17.862</b>	<b>1.369</b>
Centar	7.488	3.179	267
Novi Grad	19.232	8.482	603
Novo Sarajevo	8.509	3.356	303
Stari Grad	6.538	2.845	196

## REGISTROVANA NEZAPOSLENA LICA U KS

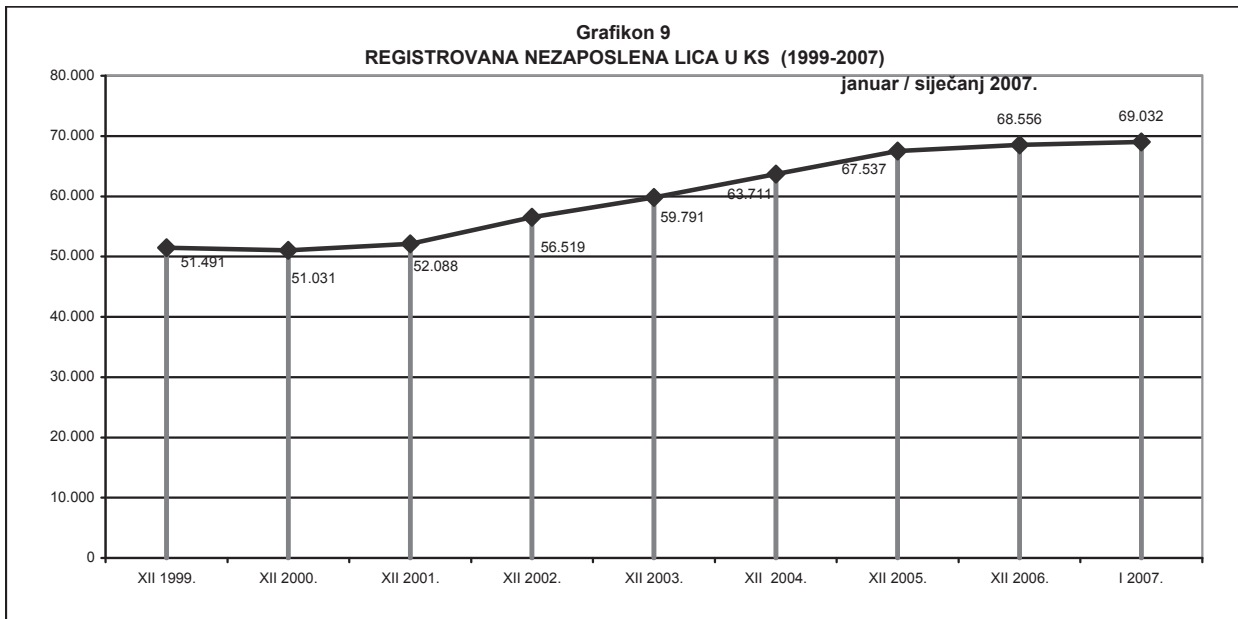
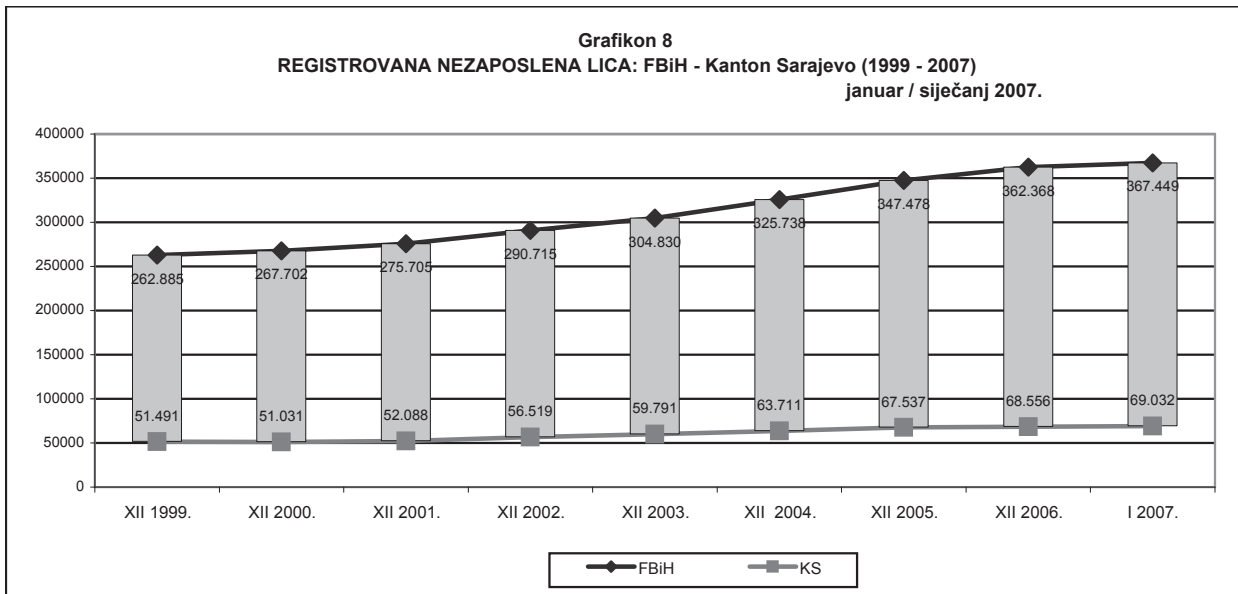
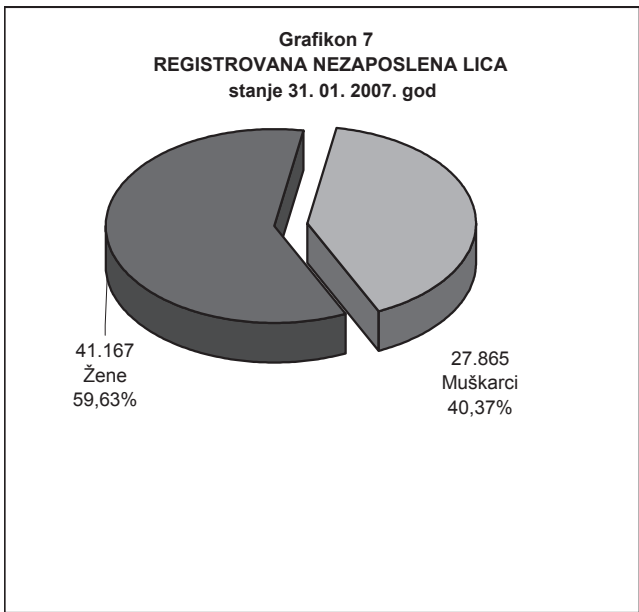
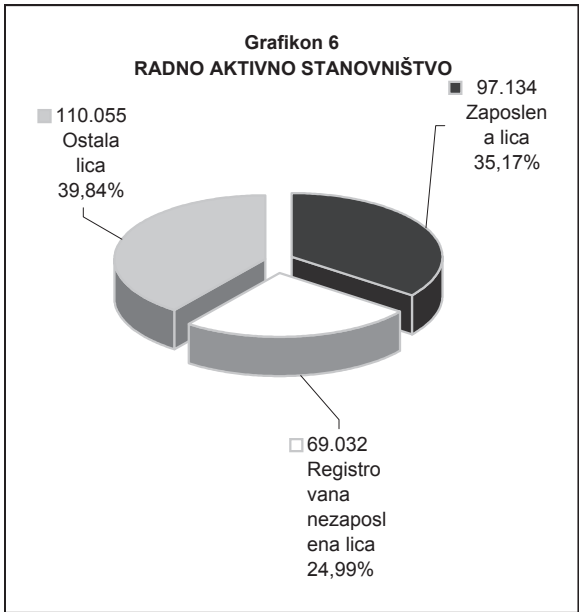
(po općinskim biroima, polu i kvalifikaciji)

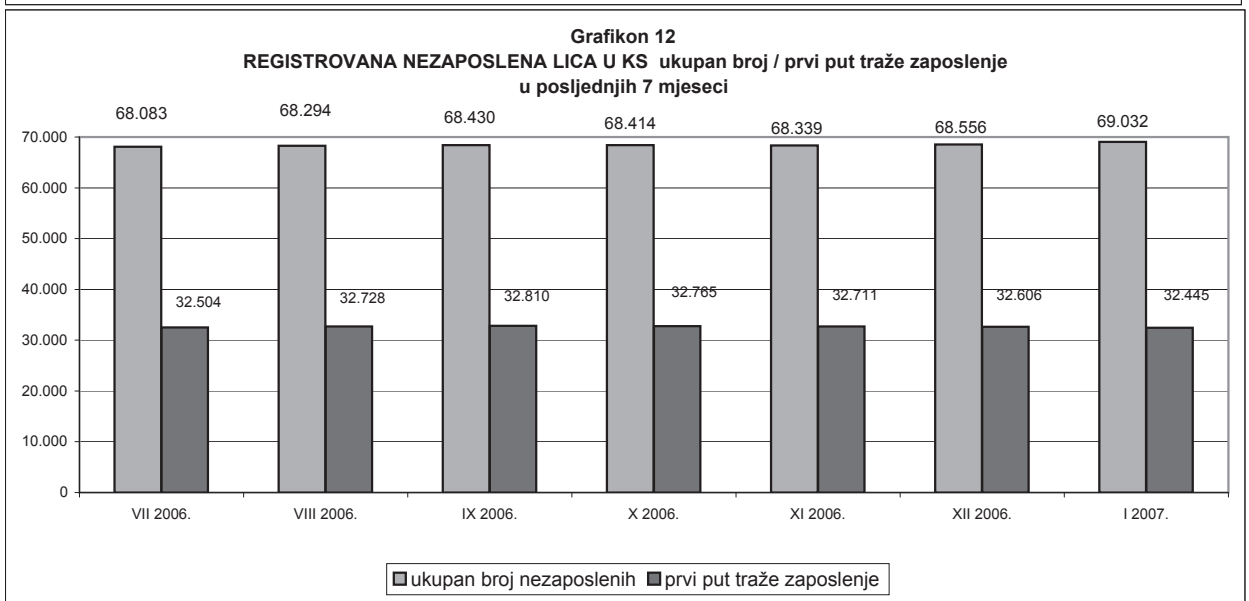
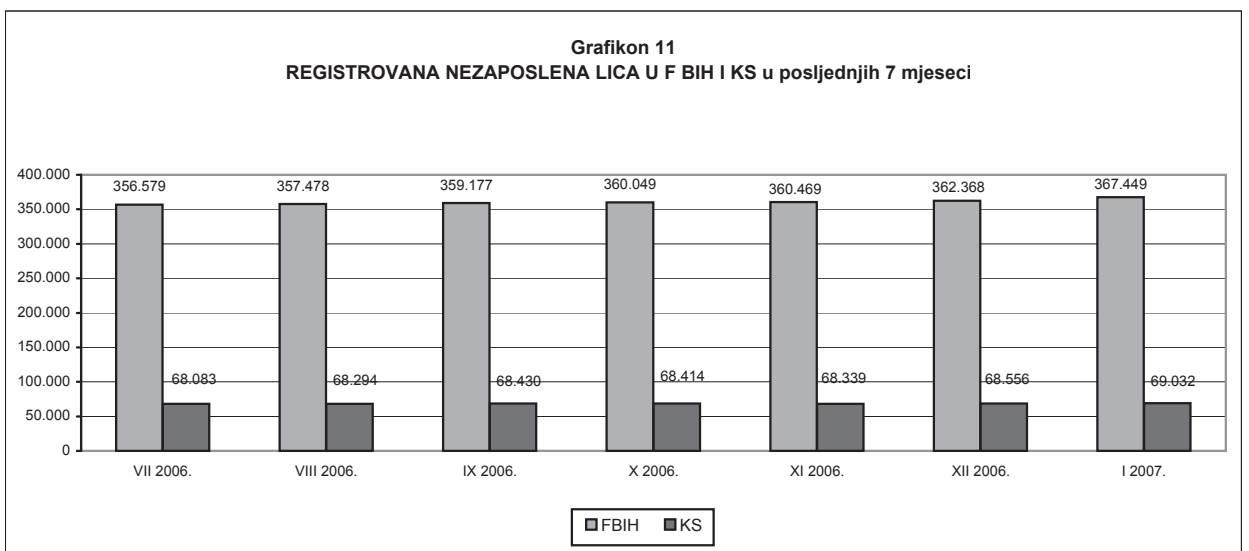
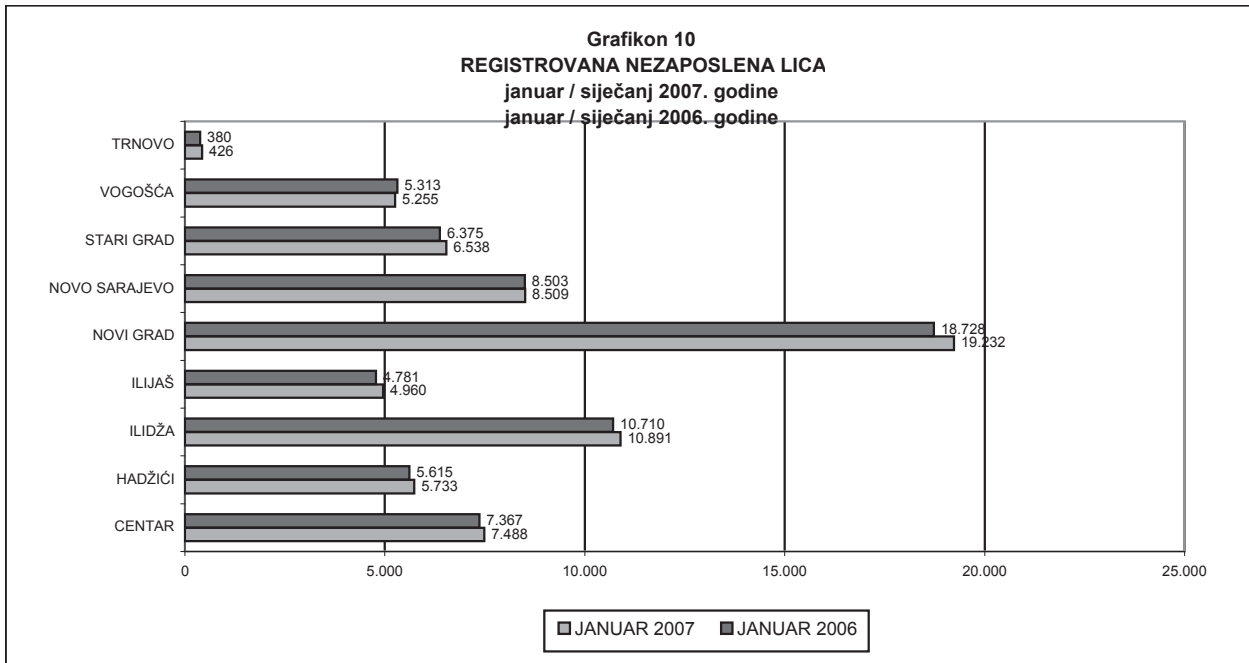
Tabela 7

		UKUPNO	CENTAR	HADŽIĆI	ILIDŽA	ILIJAS	NOVI GRAD	NOVO SARAJEVO	STARI GRAD	VOGOŠĆA	TRNOVO <sup>1/</sup>
Stanje	31.12. 1999.	<b>51.491</b>	5.973	3.517	8.785	3.140	14.549	7.242	4.195	4.090	0
	31.12. 2000.	<b>51.031</b>	5.800	3.687	8.201	3.273	14.457	7.221	4.371	4.021	0
	31.12. 2001.	<b>52.088</b>	6.170	3.914	7.954	3.329	14.432	7.482	4.677	4.077	53
	31.12. 2002.	<b>56.519</b>	6.338	4.142	8.958	3.693	15.257	8.109	5.310	4.424	288
	31.12. 2003.	<b>59.791</b>	6.575	4.484	9.399	3.950	16.640	8.099	5.585	4.710	349
	31.12. 2004.	<b>63.711</b>	6.921	5.074	10.215	4.348	17.529	8.160	6.030	5.064	370
	31.12.2005.	<b>67.537</b>	7.372	5.590	10.706	4.749	18.646	8.488	6.317	5.289	380
	31.12.2006.	<b>68.556</b>	7.416	5.735	10.752	4.962	19.138	8.434	6.478	5.219	422
31.01.2007.	<b>69.032</b>	7.488	5.733	10.891	4.960	19.232	8.509	6.538	5.255	426	

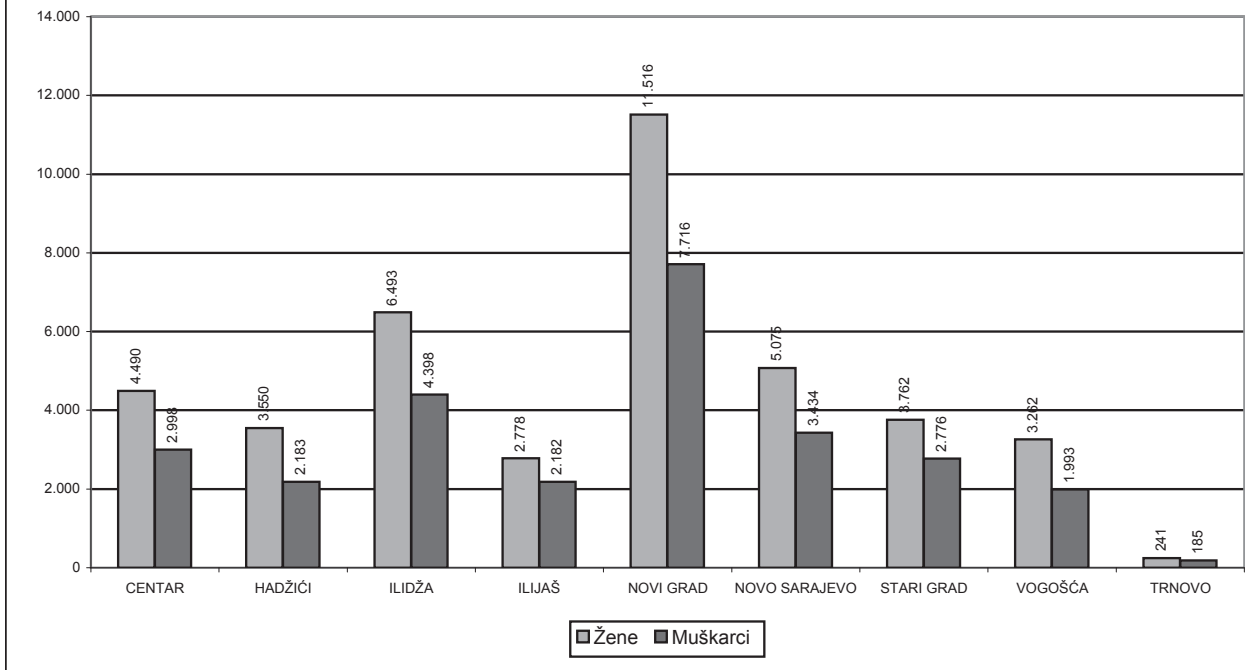
Stanje	31.07.2006.	<b>68.083</b>	7.406	5.685	10.738	4.838	18.762	8.527	6.494	5.221	412
	31.08.2006.	<b>68.294</b>	7.432	5.712	10.721	4.861	18.894	8.566	6.498	5.202	408
	30.09.2006.	<b>68.430</b>	7.447	5.725	10.744	4.926	18.954	8.528	6.505	5.193	408
	31.10.2006.	<b>68.414</b>	7.411	5.716	10.750	4.947	19.031	8.448	6.508	5.188	415
	30.11.2006.	<b>68.339</b>	7.396	5.716	10.770	4.944	18.994	8.438	6.463	5.201	417
	31.12.2006.	<b>68.556</b>	7.416	5.735	10.752	4.962	19.138	8.434	6.478	5.219	422
	31.01.2007.	<b>69.032</b>	7.488	5.733	10.891	4.960	19.232	8.509	6.538	5.255	426
januar/siječanj 2007.											
UKUPNO	Ukupno	<b>69.032</b>	<b>7.488</b>	<b>5.733</b>	<b>10.891</b>	<b>4.960</b>	<b>19.232</b>	<b>8.509</b>	<b>6.538</b>	<b>5.255</b>	<b>426</b>
	Žene	<b>41.167</b>	<b>4.490</b>	<b>3.550</b>	<b>6.493</b>	<b>2.778</b>	<b>11.516</b>	<b>5.075</b>	<b>3.762</b>	<b>3.262</b>	<b>241</b>
NKV	Ukupno	<b>24.621</b>	2.160	2.703	4.141	2.433	6.541	2.167	1.989	2.233	254
	Žene	<b>16.573</b>	1.411	1.949	2.839	1.558	4.390	1.399	1.256	1.604	167
PKV	Ukupno	<b>558</b>	60	25	151	61	116	66	46	33	0
	Žene	<b>265</b>	23	18	75	29	62	24	15	19	0
KV	Ukupno	<b>20.119</b>	1.922	1.698	3.210	1.499	5.885	2.293	2.006	1.498	108
	Žene	<b>8.996</b>	878	748	1.378	629	2.698	1.090	868	670	37
VKV	Ukupno	<b>611</b>	65	28	134	33	163	88	43	54	3
	Žene	<b>93</b>	16	3	19	0	28	16	7	4	0
NSS	Ukupno	<b>535</b>	83	4	95	19	169	77	53	35	0
	Žene	<b>519</b>	78	4	91	18	168	74	51	35	0
SSS	Ukupno	<b>18.474</b>	2.326	1.186	2.729	846	5.230	2.932	1.955	1.213	57
	Žene	<b>12.103</b>	1.500	773	1.838	515	3.447	1.903	1.276	818	33
VŠS	Ukupno	<b>1.122</b>	183	31	149	21	307	249	122	59	1
	Žene	<b>712</b>	117	21	92	9	199	156	83	34	1
VSS	Ukupno	<b>2.992</b>	689	58	282	48	821	637	324	130	3
	Žene	<b>1.906</b>	467	34	161	20	524	413	206	78	3

1/ Evidencija nezaposlenih lica vođena je u Birou za zapošljavanje Iliđža do 2001. godine

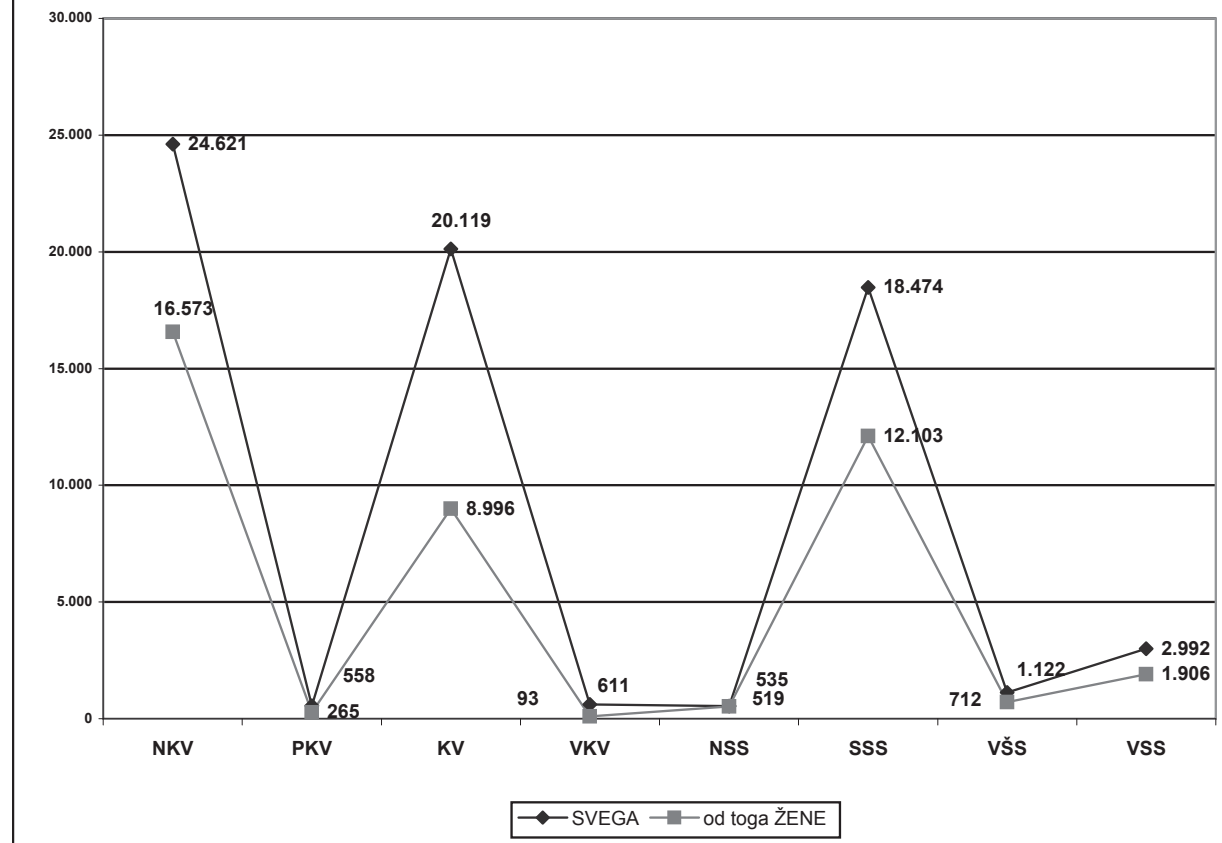


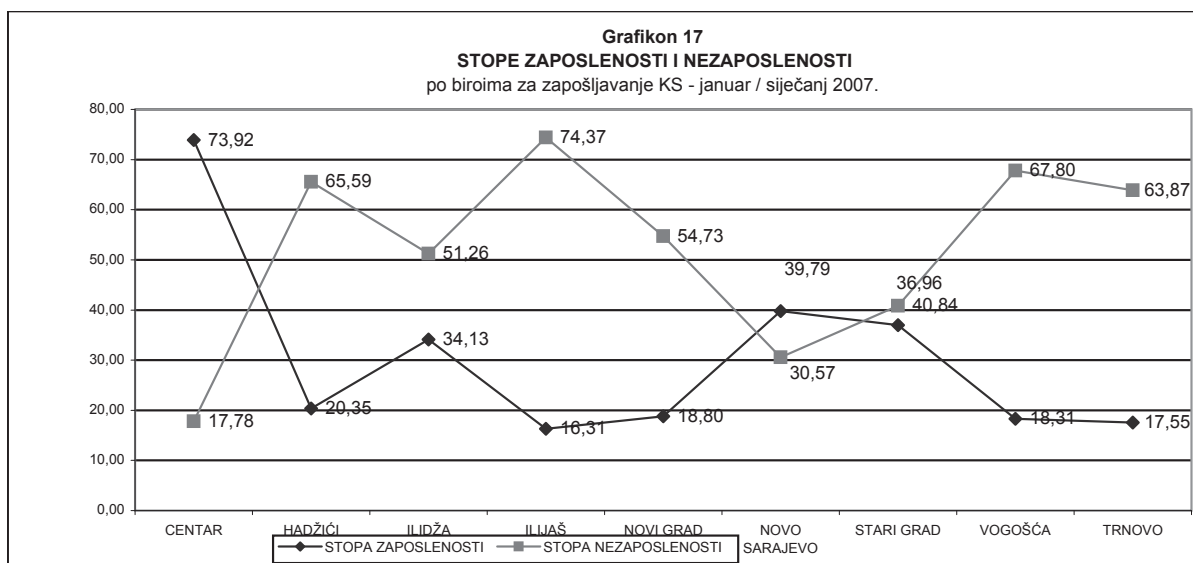
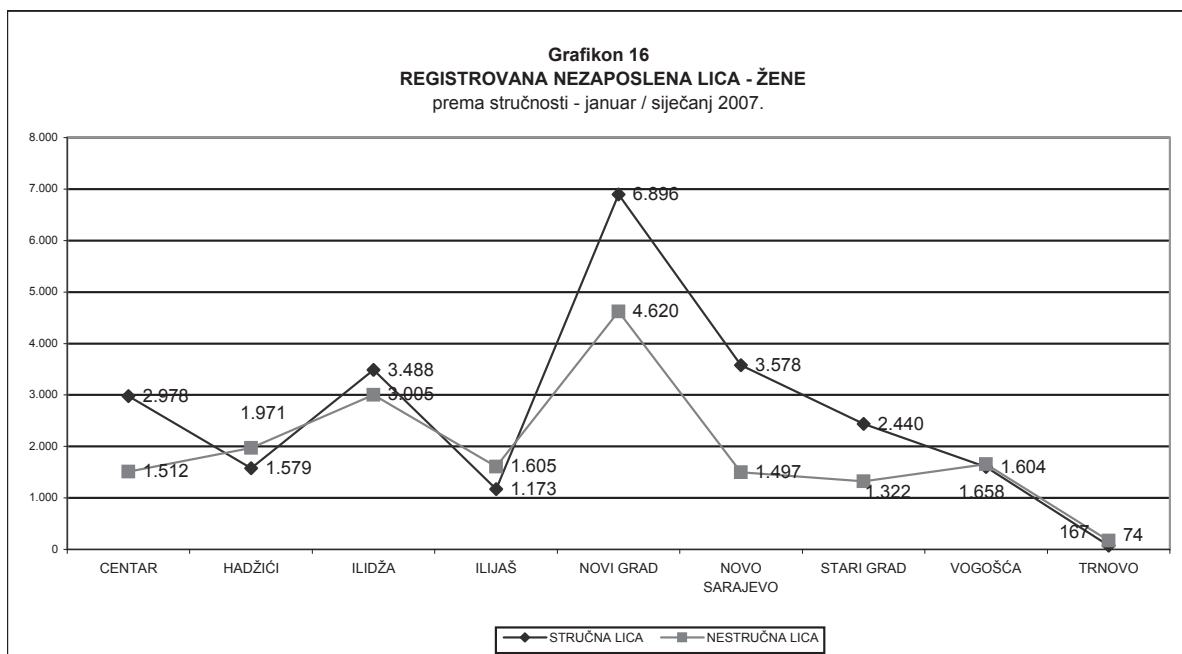



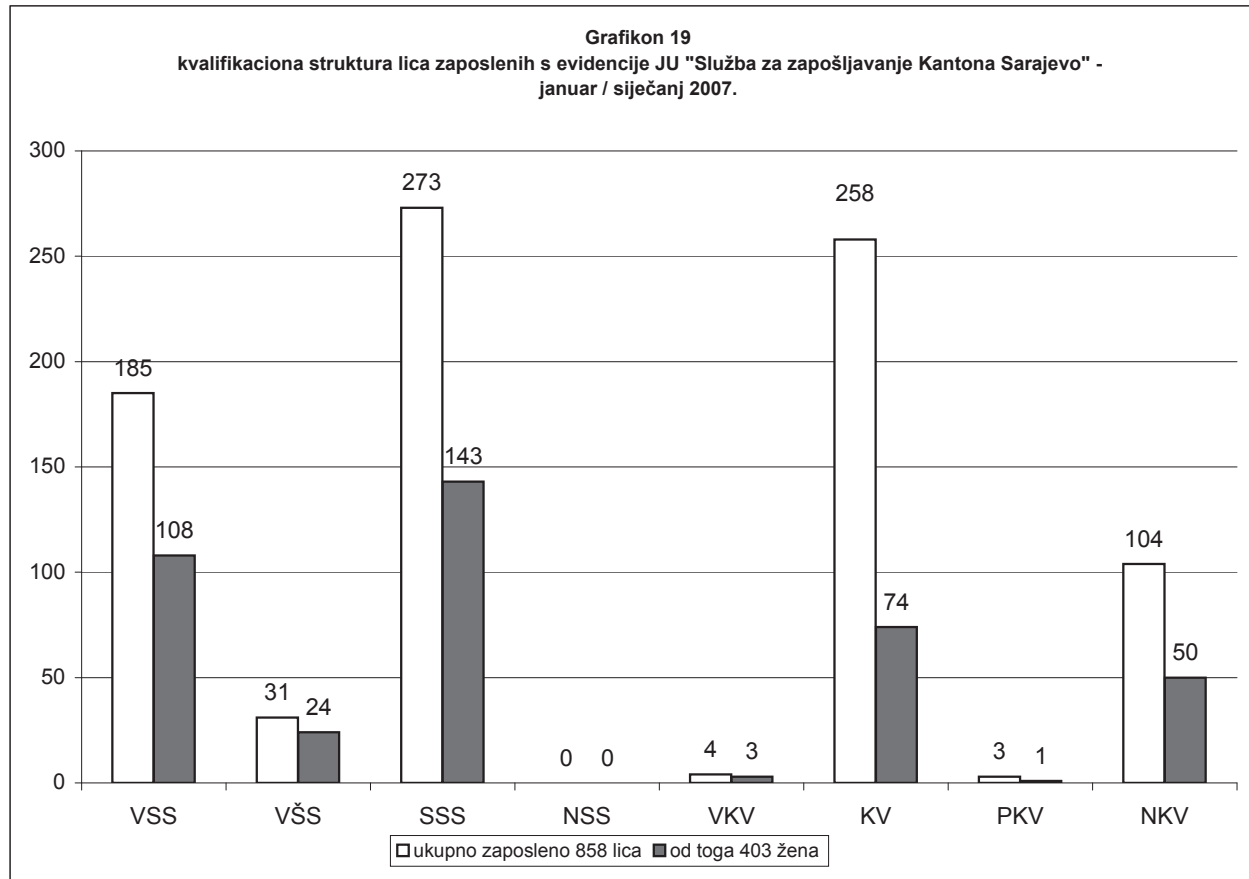
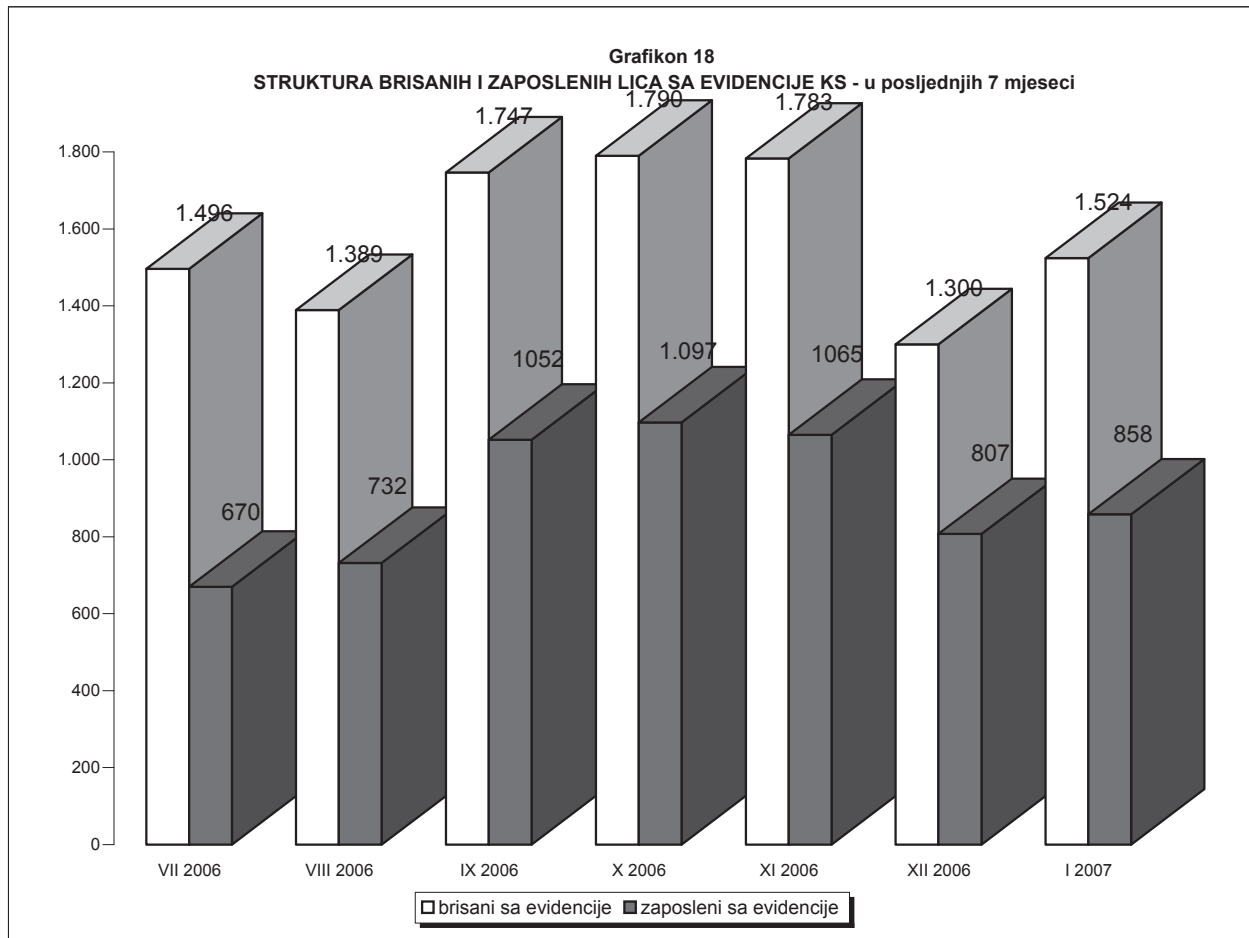
**Grafikon 13**  
**REGISTROVANA NEZAPOSLENA LICA - po polu**  
 januar / siječanj 2007.



**Grafikon 14**  
**REGISTROVANA NEZAPOSLENA LICA**  
 prema kvalifikacionoj strukturi - januar / siječanj 2007.









Ukupno, učešće žena, indexi

Tabela 8

januar / siječanj 2007. godine

	UKUPNO		INDEX	ŽENE		INDEX
	XII	I	I	XII	I	I
	2006.	2007.	XII	2006.	2007.	XII
1. Lica koja <b>traže zaposlenje</b>	68.556	69.032	100,69	40.994	41.167	100,42
2. Od kolone UKUPNO <b>prvi put</b> traže zaposlenje	32.606	32.445	99,51	21.755	21.691	99,71
3. Prijavljena lica koja traže zaposlenje <b>-u toku izvještaj. mj</b>	1.517	2.000	131,84	721	929	128,85

**REGISTROVANA NEZAPOSLENOST U KS**

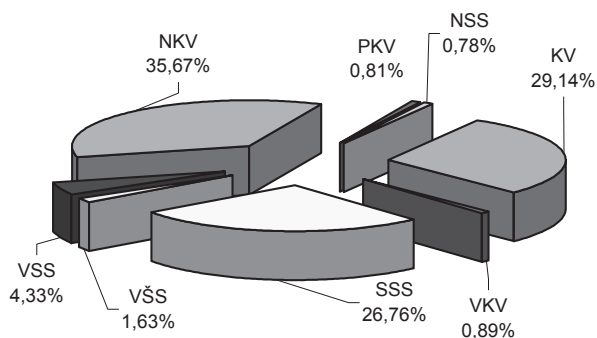
Kvalifikaciona struktura

Tabela 9

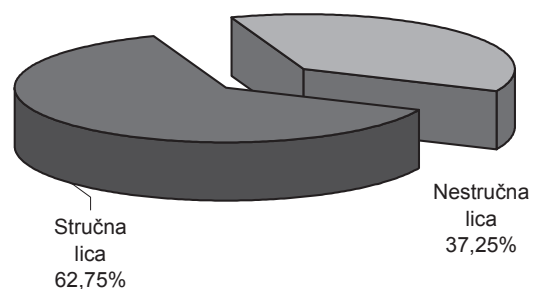
januar / siječanj 2007. godine

	Lica koja traže zaposlenje Ukupno	Od kolone - Ukupno prvi put traže zap.	Novoprijavljena lica koja traže zaposl. u toku izvještajnog mjeseca
<b>UKUPNO</b>	<b>69.032</b>	<b>32.445</b>	<b>2.000</b>
Stručna lica ukupno	<b>43.318</b>	<b>18.596</b>	<b>1.497</b>
KV	20.119	7.809	612
VKV	611	14	26
SSS	18.474	8.901	531
VŠS	1.122	320	72
VSS	2.992	1.552	256
Nestruč. lica ukupno	<b>25.714</b>	<b>13.849</b>	<b>503</b>
NKV	24.621	13.554	484
PKV	558	227	10
NSS	535	68	9

Grafikon 20. Kvalifikaciona struktura registrovanih nezaposlenih lica - januar / siječanj 2007. godine



Grafikon 21. Registrovana nezaposlena lica prema stručnoj spremi - januar / siječanj 2007. godine



**REGISTROVANA NEZAPOSLENOST**

*Demobilisani vojni obveznici, članovi porodica poginulih boraca-šehida,  
ratni vojni invalidi, ostali invalidi - biroj*

**Tabela 10**

januar / siječanj 2007. godine

	Demobilisani vojni obveznici	Članovi porodica poginulih boraca-šehida	Ratni vojni invalidi	Ostali invalidi
<b>KS UKUPNO</b>	<b>11.151</b>	<b>1.468</b>	<b>1.809</b>	<b>856</b>
Hadžići	950	175	89	33
Iliđa	1.850	185	252	104
Ilijaš	996	105	147	32
Vogošća	786	230	138	42
Trnovo	113	13	20	5
<b>Grad Sarajevo</b>	<b>6.456</b>	<b>760</b>	<b>1.163</b>	<b>640</b>
Centar	1.117	127	195	129
Novi Grad	2.712	322	497	313
Novo Sarajevo	1.420	200	266	107
Stari Grad	1.207	111	205	91

**REGISTROVANA NEZAPOSLENOST**

*Demobilisani vojni obveznici, članovi porodica poginulih boraca-šehida,  
ratni vojni invalidi, ostali invalidi - kvalifikaciona i polna struktura*

**Tabela 11**

januar / siječanj 2007. godine

	UKUPNO				DEMOBIL.	ČL.šeh.por.	RVI	OSTALI invalidi
		XII 2006.	I 2007.	I XII	I 2007.	I 2007.	I 2007.	I 2007.
<b>UKUPNO</b>	<b>UKUPNO</b>	<b>14.208</b>	<b>15.284</b>	<b>107,57</b>	<b>11.151</b>	<b>1.468</b>	<b>1.809</b>	<b>856</b>
	žene	2.052	2.189	106,68	824	927	42	396
VSS	<b>UKUPNO</b>	<b>179</b>	<b>219</b>	<b>122,35</b>	<b>146</b>	<b>38</b>	<b>19</b>	<b>16</b>
	žene	37	39	105,41	6	21	1	11
VŠS	<b>UKUPNO</b>	<b>142</b>	<b>168</b>	<b>118,31</b>	<b>134</b>	<b>7</b>	<b>20</b>	<b>7</b>
	žene	19	18	94,74	8	7	1	2
SSS	<b>UKUPNO</b>	<b>2.066</b>	<b>2.237</b>	<b>108,28</b>	<b>1.480</b>	<b>386</b>	<b>253</b>	<b>118</b>
	žene	509	538	105,70	203	263	13	59
VKV	<b>UKUPNO</b>	<b>383</b>	<b>400</b>	<b>104,44</b>	<b>324</b>	<b>5</b>	<b>63</b>	<b>8</b>
	žene	3	4	-	1	2	0	1
KV	<b>UKUPNO</b>	<b>5.320</b>	<b>5.794</b>	<b>108,91</b>	<b>4.266</b>	<b>474</b>	<b>713</b>	<b>341</b>
	žene	532	568	106,77	204	213	9	142
Stručna lica	<b>UKUPNO</b>	<b>8.090</b>	<b>8.818</b>	<b>109,00</b>	<b>6.350</b>	<b>910</b>	<b>1.068</b>	<b>490</b>
	žene	1.100	1.167	106,09	422	506	24	215
NKV	<b>UKUPNO</b>	<b>5.762</b>	<b>6.088</b>	<b>105,66</b>	<b>4.605</b>	<b>533</b>	<b>719</b>	<b>231</b>
	žene	839	903	107,63	371	400	15	117
PKV	<b>UKUPNO</b>	<b>310</b>	<b>327</b>	<b>105,48</b>	<b>167</b>	<b>9</b>	<b>19</b>	<b>132</b>
	žene	79	82	103,80	14	6	1	61
NSS	<b>UKUPNO</b>	<b>46</b>	<b>51</b>	<b>110,87</b>	<b>29</b>	<b>16</b>	<b>3</b>	<b>3</b>
	žene	34	37	108,82	17	15	2	3
Nestručna lica	<b>UKUPNO</b>	<b>6.118</b>	<b>6.466</b>	<b>105,69</b>	<b>4.801</b>	<b>558</b>	<b>741</b>	<b>366</b>
	žene	952	1.022	107,35	402	421	18	181

**REGISTROVANA NEZAPOSLENOST**

Po općinskim biroima, učešće žena, indexi

Tabela 12

januar / siječanj 2007. godine

	UKUPNO		INDEX	ŽENE		INDEX
	XII	I	I	XII	I	I
	2006.	2007.	XII	2006.	2007.	XII
<b>KANTON SARAJEVO</b>						
<b>UKUPNO</b>	<b>68.556</b>	<b>69.032</b>	<b>100,69</b>	<b>40.994</b>	<b>41.167</b>	<b>100,42</b>
Hadžići	5.735	5.733	99,97	3.553	3.550	99,92
Ilidža	10.752	10.891	101,29	6.437	6.493	100,87
Ilijaš	4.962	4.960	99,96	2.776	2.778	100,07
Vogošća	5.219	5.255	100,69	3.250	3.262	100,37
Trnovo	422	426	100,95	240	241	100,42
<b>Ukupno Grad</b>	<b>41.466</b>	<b>41.767</b>	<b>100,73</b>	<b>24.738</b>	<b>24.843</b>	<b>100,42</b>
Centar	7.416	7.488	100,97	4.457	4.490	100,74
Novi Grad	19.138	19.232	100,49	11.483	11.516	100,29
Novo Sarajevo	8.434	8.509	100,89	5.058	5.075	100,34
Stari Grad	6.478	6.538	100,93	3.740	3.762	100,59

**REGISTROVANA NEZAPOSLENOST I ZAPOSŁJAVANJE U KS**

Tabela 13

januar / siječanj 2007. godine

	UKUPNO	P O P Ć I N A M A								
		Hadžići	Ilidža	Ilijaš	Vogošća	Trnovo	Centar	Novi Grad	Novo Sarajevo	Stari Grad
<b>Ukupno registrovana nezaposlenost</b>	<b>69.032</b>	<b>5.733</b>	<b>10.891</b>	<b>4.960</b>	<b>5.255</b>	<b>426</b>	<b>7.488</b>	<b>19.232</b>	<b>8.509</b>	<b>6.538</b>
Od ukupno reg.nezapos. prvi put traže zaposlenje	32.445	3.472	4.981	3.163	2.758	209	3.179	8.482	3.356	2.845
<b>Prestanci rad. odnosa</b>	<b>346</b>	21	60	7	14	2	25	130	49	38
<b>Novoprijav. lica u toku mj</b>	<b>2.000</b>	97	324	70	121	19	267	603	303	196
<b>Brisani sa evidencije</b>	<b>1.524</b>	99	185	72	85	15	195	509	228	136
<b>Zaposleni sa evidenc.</b>	<b>858</b>	25	99	40	53	6	140	256	153	86
<b>Podnijete prijave o potr. za radnicima</b>	<b>176</b>	0	7	0	2	0	8	136	20	3
- na neodr.	21	0	0	0	0	0	8	0	13	0
<b>Realizovan. prijave potr.</b>	<b>409</b>	0	0	0	0	0	0	256	153	0
- na neodr.	279	0	0	0	0	0	0	227	52	0
<b>DVO</b>	<b>11.151</b>	950	1.850	996	786	113	1.117	2.712	1.420	1.207
<b>Čl.porodica pogin. borac.</b>	<b>1.468</b>	175	185	105	230	13	127	322	200	111
<b>RVI</b>	<b>1.809</b>	89	252	147	138	20	195	497	266	205
<b>Ostali inval.</b>	<b>856</b>	33	104	32	42	5	129	313	107	91
<b>Korisnici NN</b>	<b>1.650</b>	107	236	54	100	7	191	553	231	171
<b>Korisnici ZZ</b>	<b>40.582</b>	2.969	5.440	2.813	2.922	163	4.475	12.075	5.572	4.153

**PREGLED BROJA IZDATIH RADNIH DOZVOLA STRANIM DRŽAVLJANIMA I LICIMA BEZ DRŽAVLJANSTVA PO STEPENU STRUČNE SPREME**

Tabela 14

januar / siječanj 2007. godine

	Stepen stručnog obrazovanja								
	Ukupno	VSS	VŠS	SSS	NSS	VKV	KV	PKV	NKV
<b>UKUPNO</b>	69	38	1	26	1	1	1	0	1
<b>Žena</b>	17	10	0	7	0	0	0	0	0

**POSREDOVANJE U ZAPOSŁJAVANJU**

**Kanton Sarajevo - učešće žena, indexi**

**Tabela 15**

januar / siječanj 2007.godine

	UKUPNO		INDEX	ŽENE		INDEX
	XII 2006. god.	I 2007. god.	I 2007.	XII 2006. god.	I 2007. god.	I 2007.
			XII 2006.			XII 2006.

**Ponuda radne snage prema evidenciji biroa za zapošljavanje**

<b>Ukupna</b> registrovana nezaposlenost	68.556	69.032	100,69	40.994	41.167	100,42
Od ukupne regist. nezaposlenosti <b>prvi put</b> traže zaposlenje	32.606	32.445	99,51	21.755	21.691	99,71
Od ukupne regist. nezaposlenosti <b>demob.vojni obveznici</b>	10.086	11.151	110,56	679	824	121,35
Od ukupne regist. nezaposlenosti <b>čl.pog.boraca-šehidi</b>	1.483	1.468	98,99	938	927	98,83
Od ukupne regist. nezaposlenosti <b>ratni vojni Invalidi</b>	1.786	1.809	101,29	41	42	102,44
Od ukupne regist. nezaposlenosti <b>ostali invalidi</b>	853	856	100,35	394	396	100,51

**Promjene u evidenciji**

Ukupno <b>brisano</b> sa evidencije	1.300	1.524	117,23	628	756	120,38
<b>Zaposleni</b> sa evidencije	807	858	106,32	362	403	111,33
<b>Prestanak</b> radnog odnosa u toku izvještajnog mjeseca	293	346	118,09	115	185	160,87
<b>Novoprijavljena</b> lica na evidenciju	1.517	2.000	131,84	721	929	128,85

**MATERIJALNA I SOCIJALNA SIGURNOST NEZAPOSLENIH**

*Korisnici novčane naknade i zdravstvenog osiguranja*

**Tabela 16**

januar / siječanj 2007. godine

	Korisnici novčane naknade			Korisnici zdravstvenog osiguranja	
	Ukupno	žene	Od Ukupno iz inostranstva	Ukupno	žene
<b>KS UKUPNO</b>	<b>1.650</b>	<b>728</b>	<b>0</b>	<b>40.582</b>	<b>22.627</b>
Hadžići	107	32	0	2.969	1.580
Iliđža	236	106	0	5.440	2.852
Ilijaš	54	10	0	2.813	1.352
Vogošća	100	34	0	2.922	1.614
Trnovo	7	0	0	163	70
<b>Grad Sarajevo</b>	<b>1.146</b>	<b>546</b>	<b>0</b>	<b>26.275</b>	<b>15.159</b>
Centar	191	99	0	4.475	2.714
Novi Grad	553	244	0	12.075	6.888
Novo Sarajevo	231	114	0	5.572	3.238
Stari Grad	171	89	0	4.153	2.319

**MATERIJALNA I SOCIJALNA SIGURNOST NEZAPOSLENIH**

*Korisnici novčane naknade i zdravstvenog osiguranja - kvalifikaciona i polna struktura*

**Tabela 17**

januar / siječanj 2007. godine

	KORISNICI NOV. NAKNADE		INDEKS UKUPNO I / XII	KORISNICI Z. ZAŠTITE		INDEX I 2007. XII 2006.
	XII 2006.	I 2007.		XII 2006.	I 2007.	
	<b>UKUPNO</b>					
UKUPNO	<b>1698</b>	<b>1650</b>	<b>97,17</b>	<b>40335</b>	<b>40582</b>	<b>100,61</b>
žene	768	728	94,79	22463	22627	100,73
<b>NKV</b>						
UKUPNO	<b>389</b>	<b>352</b>	<b>90,49</b>	<b>11190</b>	<b>11283</b>	<b>100,83</b>
žene	164	149	90,85	6548	6611	100,96
<b>PKV</b>						
UKUPNO	<b>10</b>	<b>10</b>	<b>100,00</b>	<b>355</b>	<b>355</b>	<b>100,00</b>
žene	1	2	-	152	151	99,34
<b>KV</b>						
UKUPNO	<b>614</b>	<b>615</b>	<b>100,16</b>	<b>12913</b>	<b>13001</b>	<b>100,68</b>
žene	223	210	94,17	5587	5627	100,72
<b>VKV</b>						
UKUPNO	<b>47</b>	<b>40</b>	<b>85,11</b>	<b>419</b>	<b>417</b>	<b>99,52</b>
žene	5	2	-	70	68	97,14
<b>NSS</b>						
UKUPNO	<b>2</b>	<b>0</b>	<b>0,00</b>	<b>342</b>	<b>351</b>	<b>102,63</b>
žene	2	0	0,00	331	340	102,72
<b>SSS</b>						
UKUPNO	<b>484</b>	<b>482</b>	<b>99,59</b>	<b>12254</b>	<b>12290</b>	<b>100,29</b>
žene	292	279	95,55	7958	7991	100,41
<b>VSS</b>						
UKUPNO	<b>27</b>	<b>26</b>	<b>96,30</b>	<b>763</b>	<b>772</b>	<b>101,18</b>
žene	14	15	107,14	478	480	100,42
<b>VSS</b>						
UKUPNO	<b>125</b>	<b>125</b>	<b>100,00</b>	<b>2099</b>	<b>2113</b>	<b>100,67</b>
žene	67	71	105,97	1339	1359	101,49

**PREGLED BROJA POZITIVNIH RJEŠENJA ZA OSTVARENJE PRAVA PO OSNOVU ČLANA 31.**

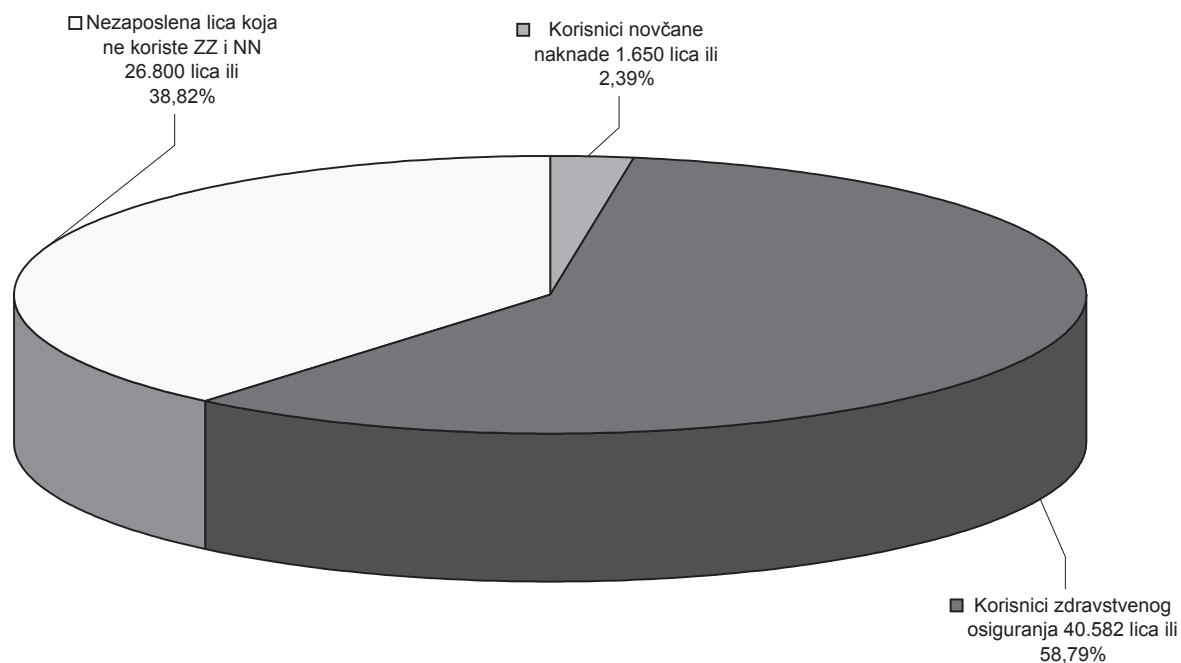
*Ostvarenje prava na uplatu doprinosa za PIO*

**Tabela 18**

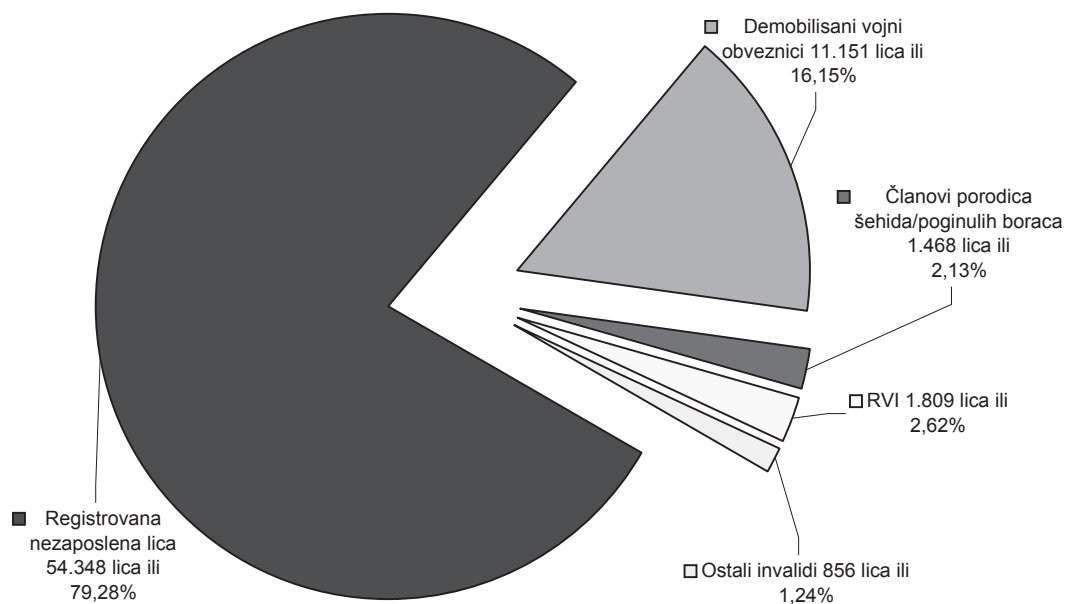
januar / siječanj 2007. godine

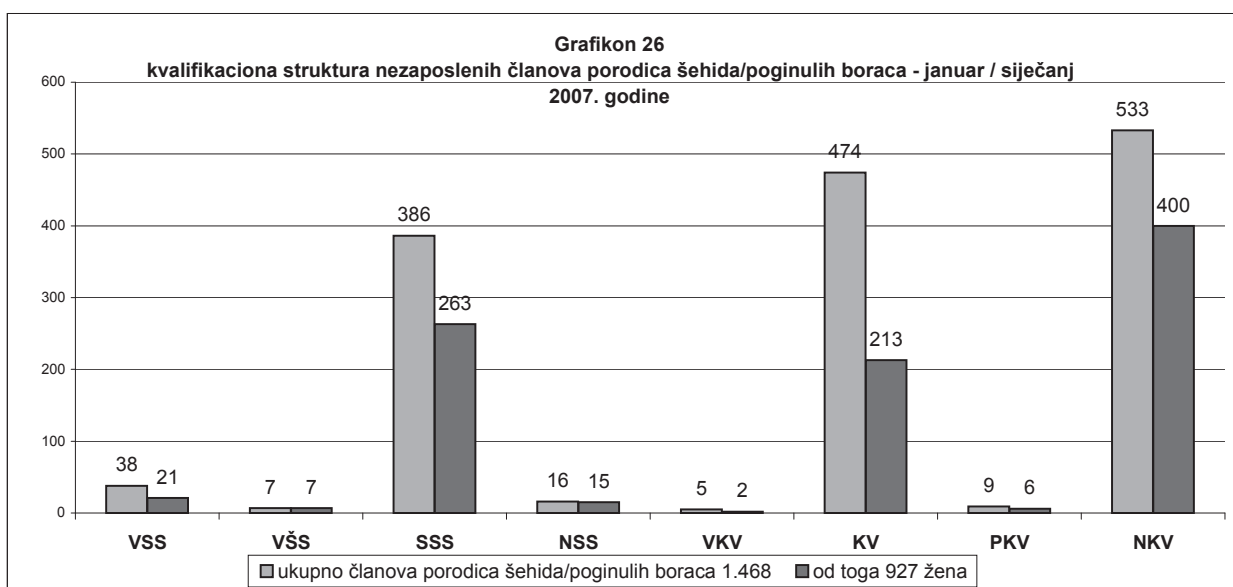
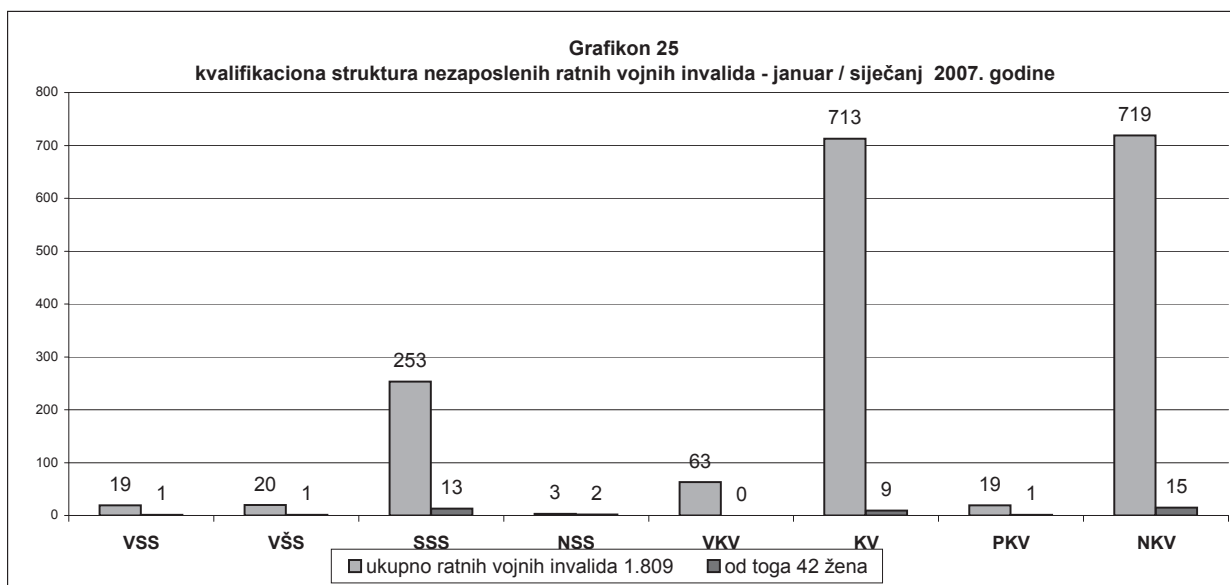
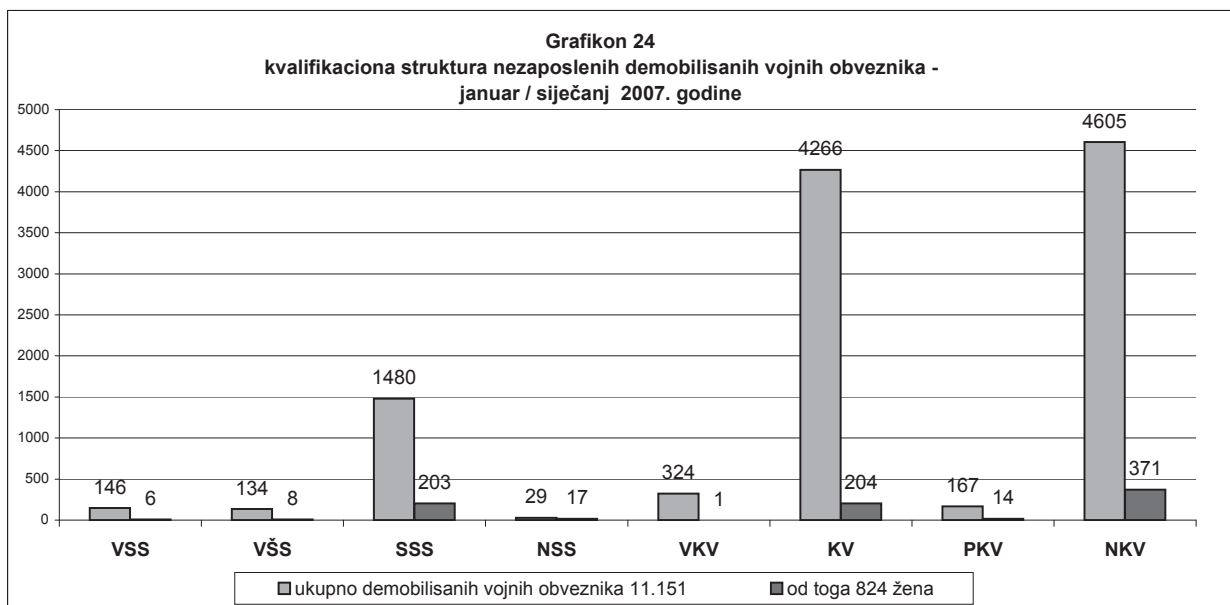
Član 31.	Stepen stručnog obrazovanja								
	Ukupno	VSS	VSS	SSS	NSS	VKV	KV	PKV	NKV
UKUPNO	11	2	1	0	0	1	4	0	3
Žena	6	0	1	0	0	1	1	0	3

**Grafikon 22**  
**KORISNICI NOVČANE NAKNADE I ZDRAVSTVENOG OSIGURANJA**  
 januar / siječanj 2007. godine



**Grafikon 23**  
**Učešće demobilisanih vojnih obveznika, članova porodica šehida/poginulih boraca, RVI i ostalih invalida u ukupnoj registrovanoj nezaposlenosti - januar / siječanj 2007. godine**





**IZVOR PODATAKA I METODOLOŠKA OBJAŠNJENJA**

**Izvor podatka o licima koja traže zaposlenje koji se koriste u izradi Statističkog biltena su evidencije koje vode biroi za zapošljavanje Javne ustanove "Služba za zapošljavanje Kantona Sarajevo" Sarajevo**

Podaci o zaposlenim licima u Kantonu Sarajevo preuzimaju se od Federalnog zavoda za statistiku, osim za tabele 3.3. i 3.4. za koje podatke daje ERC ZIPO.

Podaci se prikupljaju i obrađuju mjesečno i publikuju na web stranici Javne ustanove "Služba za zapošljavanje Kantona Sarajevo".

**OBJAŠNJENJE POJMOVA I ZNAKOVA**

- 1. NEZAPOSLENA LICA** su lica bez zaposlenja, sposobna za rad, starosne dobi od 15 do 65 godina, evidentirana u biroima za zapošljavanje.
- 2. LICA KOJA PRVI PUT TRAŽE ZAPOSLENJE** su evidentirana lica u biroima za zapošljavanje koja nisu bila u radnom odnosu.
- 3. KORISNICI NOVČANE NAKNADE** su nezaposlena lica evidentirana u općinskim biroima koja su stekla pravo na novčanu naknadu prema odredbama zakona.
- 4. NOVOPRIJAVLJENA LICA KOJA TRAŽE ZAPOSLENJE** su registrovana nezaposlena lica u toku izvještajnog mjeseca.
- 5. ZAPOSLENI S EVIDENCIJE JAVNE USTANOVE "SLUŽBA ZA ZAPOS LJAVANJE KANTONA SARAJEVO" – Sarajevo** su lica koja su se zaposlila na području Kantona Sarajevo tokom izvještajnog mjeseca a bila su evidentirana kod Javne ustanove.
- 6. POTREBE ZA ZAPOSLENICIMA** iskazuju broj traženih radnika i pripravnika za nepopunjena i novootvorena radna mjesta koja organizacije i poslodavci prijavljuju biroima u toku izvještajnog mjeseca.
- 7. REALIZOVANE PRIJAVE O POTREBAMA ZA ZAPOSLENICIMA** iskazuju broj zaposlenih radnika i pripravnika prema izvještaju o zasnivanju radnog odnosa koji poslodavci dostavljaju biroima tokom izvještajnog mjeseca.
- 8. PRESTANAK RADA** evidentira se na osnovu prijava o prestanku radnog odnosa koje su organizacije-poslodavci podnijeli biroima za zapošljavanje u toku izvještajnog mjeseca.

**ZNAKOVI**

- nema pojave
- ... ne raspolaže se podacima
- ‘ podatak manji od 0,5 date jedinice mjere
- ispravljen podatak
- 1/ napomena ispod teksta ili tabele
- Ø prosjek
- () procjenjen podatak

**SKRAĆENICE**

- NK** nekvalifikovani radnik  
**PKV** polukvalifikovani radnik  
**KV** kvalifikovani radnik  
**VKV** visokokvalifikovani radnik  
**NSS** niža stručna sprema  
**SSS** srednja stručna sprema  
**VŠS** viša školska sprema  
**VSS** visoka stručna sprema
- KS** Kanton Sarajevo



**A D R E S A R**

**JAVNE USTANOVE "SLUŽBA ZA ZAPOSŁJAVANJE KANTONA SARAJEVO"  
SARAJEVO**

<b>DIREKTOR</b>		<b>Đoke Mazalića broj 3</b>		
<b>VAHID MUHAREMOVIĆ,</b> dipl.ing.elektrotehnike		<b>033 / 251 - 260</b> <b>033 / 204 - 150</b> <b>fax: 033 / 204 - 177</b>		
<b>R. BR.</b>	<b>OPĆINA</b>	<b>ADRESA</b>	<b>TELEFON / FAX</b>	<b>ŠEF BIROA</b>
1	2	3	4	5
1.	CENTAR	Mehmeda Spahe do br. 12	033 / 653 - 763 033 / 214 - 438	Hatidža Vručak - Zukanović
2.	STARI GRAD	Mehmeda Spahe do br. 12	033 / 653 - 763 214 - 438	
3.	HADŽIĆI	Hadželi br. 128	033 / 428-620	Salko Kadić
4.	ILIDŽA	Mala aleja br. 2	033 / 627 – 914 fax: 622 - 356	Muhamed Smailbegović
5.	TRNOVO	Trnovo bb	033 / 439 - 046	
6.	ILIJAS	Ivana Franje Jukića br. 4	033 / 400 – 037 403-350	Đenan Nožić
7.	NOVI GRAD	Teheranski trg br. od 6-8	033 / 469-812 469-813	Faruk Omanović
8.	NOVO SARAJEVO	Ložionička br. 5	033 / 653 - 217 652 - 457	Agiša Džanić
9.	VOGOŠĆA	Jošanička br. 30	033 / 424 – 080 424 – 081	Sanela Termiz

**Izdavač:**

KANTON SARAJEVO  
**Javna ustanova**  
**«Služba za zapošljavanje Kantona Sarajevo»**  
**S a r a j e v o**

**Priprema i obrada  
za štampanje:**

Sektor za analitičko-planske, ekonomske i  
informatičke poslove