

SADRŽAJ

	strana
<i>Zapošljavanje i nezaposlenost na području Kantona Sarajevo juni / lipanj 2007. godine prema evidenciji "JU Služba za zapošljavanje KS" 3</i>	
Tabela 1. Stanovništvo, zaposlena lica i registrovana nezaposlenost	4
<i>Zaposlenost</i>	
Tabela 2. Ukupno Kanton Sarajevo, općine	5
Tabela 3. Zaposlenost po područjima djelatnosti – Kanton Sarajevo	5
Tabela 3.1. Zaposlenost u F BiH , kantoni	6
Grafikon 1.	6
Grafikon 2.	6
Tabela 3.2. Stanovništvo, zaposlenost i registrovana nezaposlena lica	7
Grafikon 3.	7
Tabela 3.3. Zaposlenost u Kantonu Sarajevo, prema podacima Federalnog zavoda za PIO/MIO prema područjima i odjeljcima SKD	8
Tabela 3.4. Zaposlenost u Kantonu Sarajevo, prema podacima Federalnog zavoda za PIO/MIO, po općinama	8 9
<i>Posredovanje Javne ustanove "Služba za zapošljavanje Kantona Sarajevo" Sarajevo</i>	
Tabela 4. Ukupno Kanton Sarajevo, općinski biro	10
- Podnijete prijave o potrebama za radnicima	
- Realizovane prijave o potrebama za radnicima	
- Zaposleni sa evidencije lica koja traže zaposlenje	
- Prestanci radnog odnosa	
- Posredovanje Javne ustanove "Služba za zapošljavanje Kantona Sarajevo" – Sarajevo	
Tabela 5. Ukupno, učešće žena, indexi	10
- Podnijete prijave o potrebama za radnicima	
- Realizovane prijave o potrebama za radnicima	
- Zaposleni sa evidencije lica koja traže zaposlenje	
- Prestanci radnog odnosa	
<i>Registrovana nezaposlenost</i>	
Tabela 6. Ukupno Kanton Sarajevo, općinski biro	10
- Lica koja traže zaposlenje	
- Lica koja prvi put traže zaposlenje	
- Prijavljena lica koja traže zaposlenje u toku izvješt. mjeseca	
Tabela 7. Registrovana nezaposlena lica u Kantonu Sarajevo (po općinskim biroima, polu i kvalifikacijama)	11
Grafikon 4.	12
Grafikon 5.	12
Grafikon 6.	12
Grafikon 7.	12
Grafikon 8.	13
Grafikon 9.	13
Grafikon 10.	13
Grafikon 11.	14
Grafikon 12.	14

	strana
Grafikon 13.	15
Grafikon 14.	15
Grafikon 15.	16
Grafikon 16.	16
Tabela 8. Učešće žena, indexi	17
- Lica koja traže zaposlenje	
- Lica koja prvi put traže zaposlenje	
- Prijavljena lica koja traže zaposlenje u toku izvješt. mjeseca	
Tabela 9. Kvalifikaciona struktura	17
- Lica koja traže zaposlenje	
- Lica koja prvi put traže zaposlenje	
- Prijavljena lica koja traže zaposlenje u toku izvješt. mjeseca	
Grafikon 17.	17
Grafikon 18.	17
Tabela 10. Demobilisani vojni obveznici, članovi porodica poginulih boraca, ratni vojni invalidi, ostali invalidi – općinski biro	18
Tabela 11. Demobilisani vojni obveznici, članovi porodica poginulih boraca, ratni vojni invalidi, ostali invalidi - kvalifikaciona i polna struktura	18
Tabela 12. Registrovana nezaposlenost – općinski biro	19
Tabela 13. Registrovana nezaposlenost i zapošljavanje u KS	19
Tabela 14. Pregled broja izdatih radnih dozvola stranim državljanima i licima bez državljanstva prema stepenu stručne spreme	19
Tabela 15. Posredovanje u zapošljavanju u junu/lipnju 2007. godine	20
<i>Socijalna i materijalna sigurnost nezaposlenih</i>	
Tabela 16. Kanton Sarajevo - općinski biro	21
Korisnici novčane naknade i zdravstvenog osiguranja	
Tabela 17. Korisnici novčane naknade i zdravstvenog osiguranja, kvalifikaciona i polna struktura	21
Tabela 18. Pregled broja pozitivnih rješenja za ostvarivanje prava po osnovu člana 31.	21
Grafikon 19.	22
Grafikon 20.	22
Grafikon 21.	23
Grafikon 22.	23
Grafikon 23.	23
Prilozi	24
Metodološka objašnjenja	70
Adresar	71

Molimo korisnike Biltena da prilikom upotrebe podataka navedu izvor

Zapošljavanje i nezaposlenost prema evidenciji Javne ustanove «Služba za zapošljavanje Kantona Sarajevo» Sarajevo juni / lipanj 2007. godine

Prema podacima Federalnog zavoda za statistiku u maju/svibnju 2007. godine na području Kantona Sarajevo bilo je zaposleno 99.032 radnika, što je u odnosu na ukupan broj zaposlenih u aprilu/travnju 2007. godine više za 487 ili 0,49%. U privredi je zaposleno 55.432 ili 55,97%, a u neprivredi 43.600 ili 44,03%.

Sa evidencije Javne ustanove «Služba za zapošljavanje Kantona Sarajevo» u junu/lipnju 2007. godine **zaposleno je 1.411** lica, što je za 114 lica više u odnosu na maj/srpanj 2007. godine. Poslodavci su u istom mjesecu dostavili 282 prijave o slobodnim radnim mjestima i potrebama za novim zaposlenicima, što je za 38 prijava manje u odnosu na prethodni mjesec. U junu/lipnju 2007.godine na osnovu dostavljenih prijava o slobodnim radnim mjestima i potreba za novim zaposlenicima zaposleno je 598 lica što je u odnosu na prethodni mjesec više za 30 lica.

U junu/lipnju 2007. godine biroima za zapošljavanje, organizacije - poslodavci podnijeli su 187 **prijava o prestanku radnog odnosa** po svim osnovama utvrđenim Zakonom o radu. U skladu sa Zakonom o posredovanju u zapošljavanju i socijalnoj sigurnosti nezaposlenih osoba, zaposleni u biroima za zapošljavanje su u toku juna/lipnja 2007 godine **brisali sa evidencije 2.195** lica ili 3,25% od ukupnog broja registrovanih nezaposlenih lica, a u odnosu na prethodni mjesec više za 306 lica.

Treba istaći da se ažuriranje evidencija vrši kontinuirano.

Tokom juna/lipnja 2007. godine **prijavljeno je na evidenciju** Službe za zapošljavanje 1.666 lica, što je u odnosu na maj/srpanj 2007. godine više za 384 lica. Od ukupnog broja novoprijavljenih lica prijavljeno je 1364 stručna lica ili 81,87% i 302 nestručna lica ili 18,13%. Posmatrano po biroima za zapošljavanje, najveći broj prijavljenih lica evidentiran je u Novom Gradu 431 ili 25,87%, Novom Sarajevu 271 ili 16,27%, Centru 222 ili 13,33%, Ilidži 203 ili 12,18% Starom Gradu 174 ili 10,44%, Vogošći 134 ili 8,04% itd.

Krajem juna/lipnja 2007. godine u Kantonu Sarajevo na evidenciji Javne ustanove «Služba za zapošljavanje Kantona Sarajevo» **registrovano je 67.603 nezaposlena lica**, što je manje za 529 lica ili 0,78 % u odnosu na maj/svibanj 2007. godine. Učešće **žena** u ukupnom broju lica koja traže zaposlenje u junu/lipnju 2007. godine iznosi 40.531 ili 59,95%. Posmatrano po općinskim biroima, najveći broj registrovanih nezaposlenih lica evidentiran je u Novom Gradu 18.709 lica ili 27,68 %, Ilidži 10.769 ili 15,93 %, Novom Sarajevu 8.317 ili 12,30 %, itd.

Učešće **stručnih** lica u ukupnom broju nezaposlenih iznosi **41.966 ili 62,08%**, od čega sa VSS 2.861 ili 4,23%, VŠS 1.066 ili 1,58%, SSS 17.796 ili 26,33%, VKV 596 ili 0,88% i KV 19.647 ili 29,06%, a **nestručnih, 25.637 ili 37, 92%**, od čega NKV 24.566 ili 36,34%, PKV 548 ili 0,82% i NSS 523 ili 0,77%.

Broj lica koja **prvi put traže zaposlenje** je 31.663 ili 46,83% od ukupnog broja registrovanih nezaposlenih lica, od toga je **stručnih lica 17.804** ili 56,23%, a **nestručnih 13.859** ili 43,78%.

Od ukupnog broja registrovanih nezaposlenih lica u posmatranom periodu učešće **demobilisanih vojnih obveznika** iznosi 12.088 ili 17,88%, **ratnih vojnih invalida** 1.785 ili 2,64%, **članova porodica poginulih boraca šehida** 1.344 ili 1,99% i **ostalih invalida** (civilne žrtve rata, kategorizovana omladina i ostali) 860 ili 1,27%.

U skladu sa Zakonom o posredovanju u zapošljavanju i socijalnoj sigurnosti nezaposlenih osoba, u junu/lipnju 2007. godine **novčanu naknadu** koristilo je 1.732 lica ili 2,56% od ukupnog broja evidentiranih nezaposlenih lica. Broj korisnika novčane naknade u junu/lipnju 2007. godine manji je za 53 lica ili 2,97% u odnosu na prethodni mjesec. Pravo na **zdravstveno osiguranje**, preko Službe, u istom periodu ostvarilo je 39.231 nosilac osiguranja ili 58,03% od ukupnog broja evidentiranih nezaposlenih lica i 25.603 članova njihovih domaćinstva. Broj korisnika prava na zdravstveno osiguranje, nosilaca osiguranja, manji je za 641 lice ili 1,61% u odnosu na prethodni mjesec.

U junu/lipnju 2007. godine izdate su 73 radne dozvole stranim državljanima i licima bez državljanstva. Od tog broja 21 radna dozvola izdana je za lica sa VSS, 3 za lica sa VŠS, 39 za lica sa SSS, 5 za KV radnike, 3 za PKV radnike i 2 za NKV radnike.

U junu/lipnju 2007. godine izdato je 9 pozitivnih rješenja za ostvarivanje prava na uplatu doprinosa za PIO (2 rješenja za lica sa VŠS, 1 rješenje za lica sa SSS, 2 rješenja za VKV radnike, 3 rješenja za KV radnike i 1 rješenje za NK radnike).

Do 30.06.2007 godine JU «Služba za zapošljavanje Kantona Sarajevo» Sarajevo je, u skladu sa Zakonom o pravima demobilisanih branilaca i članova njihovih porodica, zaprimila 11.914 zahtjeva za novčanu naknadu za nezaposlene demobilisane borce. Od tog broja izdato je 11.182 pozitivnih rješenja, 512 zahtjeva je odbijeno, a 220 zahtjeva je u postupku rješavanja.

STANOVNIŠTVO, ZAPOSLENA LICA I REGISTROVANA NEZAPOSLENA LICA

Tabela 1.

	STANOVNIŠTVO (31.12. 2006.) ^{1/}				ZAPOSLENA LICA ^{1/} (31.V 2007.)	REGISTROVANA NEZAPOSLENA LICA (30.VI 2007.)	% UČEŠĆA REGISTROVANIH NEZAPOSLENIH LICA U BROJU RADNO AKTIVNOG STANOVNIŠTVA (od 15 do 65)
	UKUPNO	Po godinama starosti					
		0 - 14	15 - 65	65 i preko			
1	2	3	4	5	6	7	8
CENTAR	70.228	10.383	46.799	13.046	34.277	7.323	15,65
HADŽIĆI	22.089	4.462	14.828	2.799	3.110	5.552	37,44
ILIDŽA	52.290	10.263	34.432	7.595	10.521	10.769	31,28
ILIJAS	17.533	4.160	10.818	2.555	1.765	4.967	45,91
NOVI GRAD	122.636	19.866	84.700	18.070	17.199	18.709	22,09
NOVO SARAJEVO	73.297	10.127	48.546	14.624	19.462	8.317	17,13
STARI GRAD	37.975	5.999	25.621	6.355	9.934	6.445	25,16
VOGOŠĆA	20.659	4.235	13.671	2.753	2.558	5.090	37,23
TRNOVO	2.184	188	1.374	622	206	431	31,37
KANTON SARAJEVO - Ukupno	418.891	69.683	280.789	68.419	99.032	67.603	24,08
FEDERACIJA BIH	2.327.466	419.677	1.579.875	327.914	386.654	373.519	23,64
% UČEŠĆA KS U FBIH	18,00	16,60	17,77	20,86	25,61	18,10	

1/ Podaci Federalnog zavoda za statistiku

ZAPOSLENOST ^{1/}

Ukupno Kanton Sarajevo - općine

Tabela 2.

maj / svibanj 2007. godine

	BROJ ZAPOSLENIH			INDEX	
	31.12.2006.	IV.2007.	V.2007.	V.2007.	V.2007.
				31.12.2006.	IV.2007.
KS UKUPNO	97.134	98.545	99.032	101,95	100,49
Hadžići	3.008	3.104	3.110	103,39	100,19
Iliđža	10.354	10.450	10.521	101,61	100,68
Ilijaš	1.709	1.745	1.765	103,28	101,15
Vogošća	2.496	2.557	2.558	102,48	100,04
Trnovo	241	203	206	85,48	101,48
UKUPNO GRAD	79.326	80.486	80.872	101,95	100,48
Centar	34.626	34.038	34.277	98,99	100,70
Novi Grad	15.906	17.165	17.199	108,13	100,20
Novo Sarajevo	19.323	19.415	19.462	100,72	100,24
Stari Grad	9.471	9.868	9.934	104,89	100,67

1/ Podaci Federalnog zavoda za statistiku

ZAPOSLENOST ^{1/}

Po područjima djelatnosti - Kanton Sarajevo

Tabela 3.

maj / svibanj 2007. godine

PODRUČJE ^{1/}	BROJ ZAPOSLENIH			INDEX	
	31.12.2006.	IV 2007.	V 2007.	V 2007.	V 2007.
				31.12.2006.	IV 2007.
KS UKUPNO	97.134	98.545	99.032	101,95	100,49
A - Poljoprivreda, lov i šumarstvo	908	906	901	99,23	99,45
B - Ribarstvo	0	0	0	0,00	0,00
C - Rudarstvo	43	43	43	100,00	100,00
D - Prerađivačka industrija	12.678	12.328	12.408	97,87	100,65
E - Snabdijevanje el. energijom, gasom i vodom	3.816	3.772	3.780	99,06	100,21
F - Građevinarstvo	6.979	7.002	7.150	102,45	102,11
G - Trgovina	13.848	14.234	14.277	103,10	100,30
H - Ugostiteljstvo	3.628	3.749	3.744	103,20	99,87
I - Saobraćaj, skladištenje i veze	8.772	8.930	8.943	101,95	100,15
J - Finansijsko posredovanje	3.913	4.145	4.186	106,98	100,99
UKUPNO PRIVREDA	54.585	55.109	55.432	101,55	100,59
K - Poslovanje nekretninama iznajmljivanje i poslovne usl.	5.080	4.890	4.910	96,65	100,41
L - Javna uprava i odbrana; obavezno socijalno osiguranje	11.431	12.224	12.282	107,44	100,47
M - Obrazovanje	8.628	8.644	8.665	100,43	100,24
N - Zdravstvena i socijalna zaštita	8.021	8.088	8.130	101,36	100,52
O - Ostale javne, društvene, soc. i lične uslužne djelatnosti	6.922	7.030	7.053	101,89	100,33
P - Privatna domaćinstva sa zaposlenim licima	28	31	31	110,71	100,00
Q - Eksteritorijalne org. i tijela	1.150	1.156	1.156	100,52	100,00
00-Nerasp.po djelatnostima SKD	1.289	1.373	1.373	106,52	100,00
UKUPNO NEPRIVREDA	42.549	43.436	43.600	102,47	100,38

1/ Prema standardnoj klasifikaciji djelatnosti

ZAPOSLENOST

U FEDERACIJI BOSNE I HERCEGOVINE PO KANTONIMA

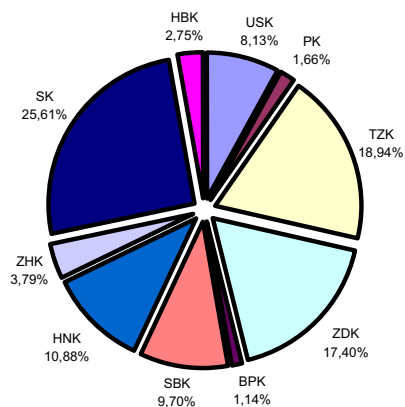
Tabela 3.1.

BROJ ZAPOSLENIH STANJE 31.V 2007. GODINE											
PODRUČJE / ¹	USK	PK	TZK	ZDK	BPK	SBK	HNK	ZHK	KS	HBK	FBIH
UKUPNO	31.422	6.426	73.227	67.273	4.408	37.497	42.072	14.659	99.032	10.638	386.654
A - Poljoprivreda, lov i šumarstvo	1.102	269	2.508	1.778	52	1.316	1.041	342	901	583	9.892
B - Ribarstvo	41	0	0	4	0	12	72	22	0	0	151
C - Rudarstvo	112	218	8.666	5.256	4	1.281	156	125	43	259	16.120
D - Prerađivačka industrija	7.526	975	17.052	20.627	1.445	11.558	7.152	2.545	12.408	2.221	83.509
E - Snabdijevanje el. energijom, gasom i vodom	852	248	2.745	2.272	141	1.307	2.769	579	3.780	319	15.012
F - Građevinarstvo	1.982	159	4.325	4.576	217	1.395	2.516	987	7.150	721	24.028
G - Trgovina	4.682	1.341	9.179	8.153	485	6.357	6.302	4.329	14.277	1.705	56.810
H - Ugostiteljstvo	1.495	234	1.852	2.360	155	1.403	1.824	420	3.744	454	13.941
I - Saobraćaj, skladištenje i veze	1.599	464	5.087	4.309	230	1.864	3.846	786	8.943	948	28.076
J - Finansijsko posredovanje	635	96	1.149	779	62	343	1.500	216	4.186	192	9.158
UKUPNO PRIVREDA	20.026	4.004	52.563	50.114	2.791	26.836	27.178	10.351	55.432	7.402	256.697
K - Poslovanje nekretninama, iznajmljivanje i poslovne usl.	595	124	1.475	1.688	63	238	1.465	282	4.910	77	10.917
L - Javna uprava i odbrana; obavezno socijalno osiguranje	3.276	1.024	5.160	4.591	695	3.100	4.233	1.571	12.282	1.085	37.017
M - Obrazovanje	3.764	619	6.940	5.826	382	3.262	4.000	1.300	8.665	949	35.707
N - Zdravstvena i socijalna zaštita	2.423	526	5.300	3.963	353	3.007	3.392	675	8.130	861	28.630
O - Ostale javne, društvene, soc. i lične uslužne djelatnosti	1.169	129	1.502	1.091	124	1.037	1.756	468	7.053	228	14.557
P - Privatna domaćinstva sa zaposlenim licima	0	0	1	0	0	0	3	12	31	0	47
Q - Eksteritorijalne org. i tijela	4	0	0	0	0	0	0	0	1.156	0	1.160
00 - Neraspoređeno po djel.SKD	165	0	286	0	0	17	45	0	1.373	36	1.922
UKUPNO NEPRIVREDA/2	11.396	2.422	20.664	17.159	1.617	10.661	14.894	4.308	43.600	3.236	129.957

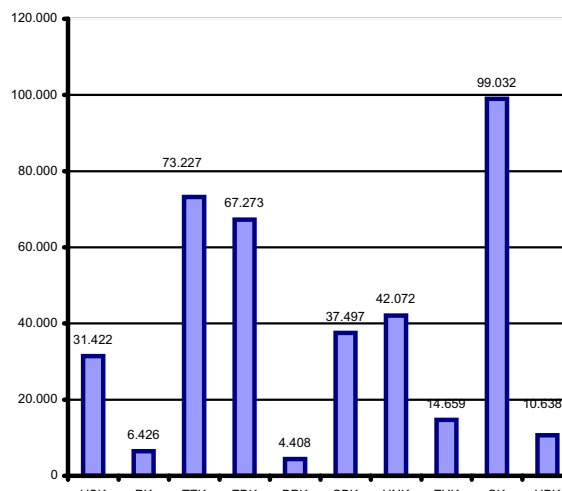
1/Prema standardnoj klasifikaciji zanimanja

2/ Nisu uključeni zaposleni u vojsci

Grafikon 1.
ZAPOSLENOST U FBIH
stanje 31.05. 2007. godine



Grafikon 2.
ZAPOSLENOST U FBIH - stanje 31.05.2007. godine

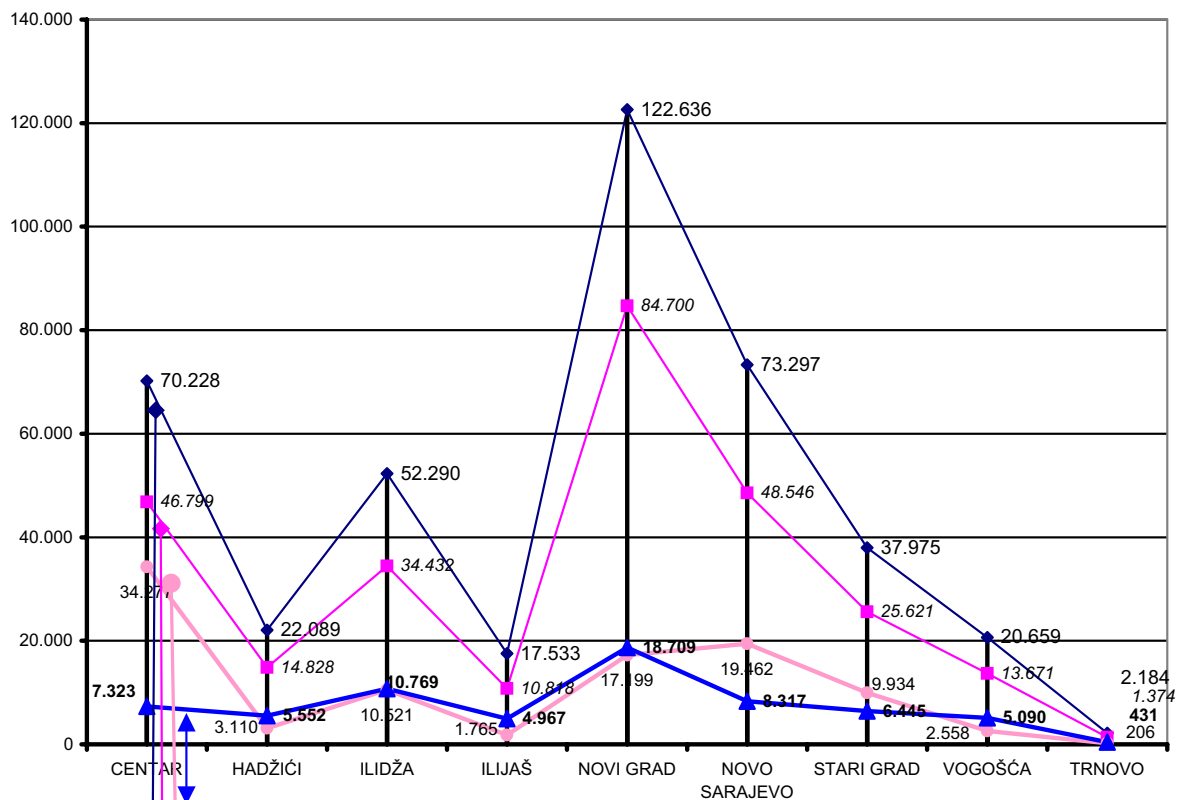


STANOVNIŠTVO, ZAPOSLENOST I REGISTROVANA NEZAPOSLENA LICA U KANTONU SARAJEVO

Tabela 3.2.

	CENTAR	HADŽIĆI	ILIDŽA	ILIJAS	NOVI GRAD	NOVO SARAJEVO	STARI GRAD	VOGOŠĆA	TRNOVO	KANTON SARAJEVO
Broj stanovnika procjena (stanje 31.12. 2006.)	70.228	22.089	52.290	17.533	122.636	73.297	37.975	20.659	2.184	418.891
Radno aktivno stanovništvo (15 - 65)	46.799	14.828	34.432	10.818	84.700	48.546	25.621	13.671	1.374	280.789
Broj zaposlenih (Stanje 31.V 2007.)	34.277	3.110	10.521	1.765	17.199	19.462	9.934	2.558	206	99.032
Registrovana nezaposlena lica (Stanje 31.V 2007.)	7.323	5.552	10.769	4.967	18.709	8.317	6.445	5.090	431	67.603

Grafikon 3.
STANOVNIŠTVO, ZAPOSLENOST I REGISTROVANA NEZAPOSLENA LICA



Registrovana nezaposlena lica u KS (Stanje 30.06.2007. godine) 67.603

Broj zaposlenih u KS (Stanje 31.05.2007. godine) 99.032

Radno aktivno stanovništvo u KS (15 - 65 godina starosti) 280.789

Broj stanovnika u KS (Procjena stanja 30.12.2006. godine) 418.891

ZAPOSLENOST U KANTONU SARAJEVO PREMA PODACIMA FEDERALNOG ZAVODA PIO/MIO PO PODRUČJIMA I ODJELJCIMA SKD

TABELA 3.3.

juni/lipanj 2007. godine

		XI 2006	XII 2006	I 2007	II 2007	III 2007	IV 2007	V 2007	VI 2007
A	Poljoprivreda, lov i šumarstvo	1222	1244	1213	1215	1224	1207	1241	1271
	1 Poljoprivreda, lov i odgovarajuće uslužne djelatnosti	610	626	612	606	614	603	646	655
	2 Šumarstvo i šumarske usluge	612	618	601	609	610	604	595	616
B	Ribarstvo	0	0	0	0	0	0	0	0
	5 Ribarstvo, mrijestilište i ribnjaci, usluge u ribarstvu	0	0	0	0	0	0	0	0
C	Rudarstvo	129	128	132	138	139	149	149	149
	10 Vađenje ugljena i treseta	0	0	0	0	0	0	0	0
	13 Vađenje ruda metala	0	0	0	0	0	0	0	0
	14 Vađenje ostalih ruda i kamena	129	128	132	138	139	149	149	149
D	Prerađivačka industrija	14891	14930	14896	14819	14836	14890	15040	15149
	15 Proizvodnja hrane i pića	4361	4364	4249	4169	4166	4182	4170	4188
	16 Proizvodnja duhanskih proizvoda	430	429	429	428	428	424	423	421
	17 Proizvodnja tekstila	406	406	391	387	397	411	410	409
	18 Proizvodnja odjeće, dorada i bojenje krzna	283	283	330	333	331	335	336	339
	19 Prerada kože, izrada galanterije i obuće	278	277	272	283	281	281	343	345
	20 Prerada drveta i proizvodnja proizvoda od drveta, osim namještaja	590	581	581	592	596	591	595	594
	21 Proizvodnja celuloze, papira i proizvoda od papira	40	41	41	41	42	43	41	46
	22 Izdavačka i štamparska djelatnost	1790	1802	1791	1790	1782	1796	1825	1871
	23 Proizvodnja koksa, naftnih derivata i nukl. goriva	0	0	0	0	0	0	0	0
	24 Proizvodnja hemikalija i hemijskih proizvoda	753	765	772	769	770	769	761	767
	25 Proizvodnja proizvoda od gume i plastičnih masa	414	416	418	421	429	430	437	435
	26 Proizvodnja ostalih nemetalnih mineralnih proizvoda	726	730	713	714	728	732	741	757
	27 Proizvodnja metala	380	380	381	346	357	366	412	424
	28 Proizvodnja proizvoda od metala, osim mašina/strojeva	1421	1433	1402	1396	1383	1387	1379	1395
	29 Proizvodnja mašina/strojeva i uređaja d.n.	673	676	675	672	668	665	668	661
	30 Proizvodnja kancelarijskih mašina/strojeva i računara/komputera	217	218	217	217	215	218	219	219
	31 Proizvodnja elektr.mašina/strojeva i aparata.d.n.	330	331	329	337	341	338	351	348
	32 Proizvodnja radio televizijskih i komunikacijskih aparata i opreme	16	16	16	15	15	15	16	17
	33 Proizvodnja medicinskih, preciznih i optičkih instrumenata, satova	219	218	209	207	204	202	210	217
	34 Proizvodnja motornih vozila, prikolica i poluprikolica	354	325	324	321	318	318	319	321
	35 Proizvodnja ostalih prijevoznih sredstava	40	40	40	37	33	32	32	32
	36 Proizvodnja namještaja, prerađivačka industrija.d.n.	942	972	1085	1105	1117	1114	1103	1093
	37 Reciklaža	228	227	231	239	235	241	249	250
E	Snabdijevanje električnom energijom, gasom i vodom	3289	3273	3186	3225	3253	3255	3260	3259
	40 Snabdijevanje električnom energijom gasom, parom i toplom vodom	2127	2110	2036	2055	2056	2059	2064	2065
	41 Sakupljanje, prečišćavanje i distribucija vode	1162	1163	1150	1170	1197	1196	1196	1194
F	Građevinarstvo	9323	9291	9126	9114	9083	9120	9253	9364
	45 Građevinarstvo	9323	9291	9126	9114	9083	9120	9253	9364
G	Trgovina; popravak motornih vozila, motocikala te predmeta za vlastitu upotrebu i domaćinstvo	22473	22579	22522	22613	22752	22843	22947	23067
	50 Trgovina motornim vozilima i motociklima, održavanje i popravak; trgovina na malo gorivima	2241	2264	2254	2265	2289	2295	2319	2338
	51 Trgovina na veliko i posred. u trgovini, osim trgovine motornim vozilima	11534	11599	11561	11653	11715	11744	11737	11778
	52 Trgovina na malo, osim trg. motor. vozil. i motoc., popr. predm. za vl. upot.	8698	8716	8707	8695	8748	8804	8891	8951
H	Ugostiteljstvo	4337	4332	4305	4293	4317	4319	4402	4515
	55 Ugostiteljstvo	4337	4332	4305	4293	4317	4319	4402	4515
I	Saobraćaj, skladištenje i veze	10134	10181	10217	10255	10279	10333	10373	10394
	60 Kopneni prevoz, cjevovodni transport	5528	5540	5567	5584	5595	5619	5632	5635
	62 Vazdušni saobraćaj	91	91	91	93	92	92	93	94
	63 Prateće i pomoćne djelatnosti u saobraćaju i djelatnost putničkih agencija	1417	1429	1448	1457	1452	1466	1491	1509
	64 Poštanske aktivnosti i telekomunikacije	3098	3121	3111	3121	3140	3156	3157	3156

ZAPOSLENOST U KANTONU SARAJEVO PREMA PODACIMA FEDERALNOG ZAVODA PIO/MIO PO PODRUČJIMA I ODJELJCIMA SKD

TABELA 3.3. Nastavak

		XI 2006	XII 2006	I 2007	II 2007	III 2007	IV 2007	V 2007	VI 2007
J	Finansijsko posredovanje	4581	4639	4742	4798	4855	4956	5001	5094
65	Finansijsko posredovanje, osim osiguranja i penzijskih fondova	3619	3672	3770	3809	3849	3891	3922	3999
66	Osiguranje i penzijski/mirovinski fondovi, osim obaveznog socijalnog osiguranja	736	741	739	739	750	805	805	812
67	Pomoćne djelatnosti u finansijskom posredovanju	226	226	233	250	256	260	274	283
K	Poslovanje nekretninama, iznajmljivanje i poslovne usluge	9237	9334	9329	9451	9482	9598	9749	9877
70	Poslovanje nekretninama	746	747	738	742	743	770	774	759
71	Iznajmljivanje mašina i opreme, bez rukovaoca; iznajmljivanje predmeta za ličnu upotrebu i domaćinstvo	165	168	163	168	164	164	162	160
72	Računarske i srodne aktivnosti	746	772	772	804	819	815	846	893
73	Istraživanje i razvoj	616	615	611	609	611	589	591	588
74	Ostale poslovne djelatnosti	6964	7032	7045	7128	7145	7260	7376	7477
L	Javna uprava i odbrana; obavezno socijalno osiguranje	20073	20097	20074	20164	20213	20253	20493	20612
75	Javna uprava i odbrana; obavezno socijalno osiguranje	20073	20097	20074	20164	20213	20253	20493	20612
M	Obrazovanje	8897	8968	8928	9034	9035	9046	9087	9055
80	Obrazovanje	8897	8968	8928	9034	9035	9046	9087	9055
N	Zdrastvena i socijalna zaštita	8967	8998	9006	9071	9101	9077	9187	9234
85	Zdrastvena i socijalna zaštita	8967	8998	9006	9071	9101	9077	9187	9234
O	Ostale javne, društvene, socijalne i lične uslužne djelatnosti	8999	8988	9005	9017	9077	9109	9160	9262
90	Uklanjanje otpadnih voda, odvoz smeća i slično	1341	1352	1344	1317	1313	1333	1331	1376
91	Djelatnost organizacija na bazi učlanjenja, d.n.	1994	1940	1921	1947	1987	2002	2028	2030
92	Rekreativne, kulturne i sportske djelatnosti	3618	3635	3682	3716	3737	3729	3762	3796
93	Ostale uslužne djelatnosti	2046	2061	2058	2037	2040	2045	2039	2060
p	Privatna domaćinstva sa zaposlenim osobama	4	4	4	4	4	4	4	5
95	Privatna domaćinstva sa zaposlenim osobama	4	4	4	4	4	4	4	5
Q	Eksteritorijalne organizacije i tijela	1733	1865	1846	1861	1838	1862	1878	1893
99	Eksteritorijalne organizacije i tijela	1733	1865	1846	1861	1838	1862	1878	1893
	UKUPNO	128.289	128.851	128.531	129.072	129.488	130.021	131.224	132.200

*Izvor podataka: ERC ZIPO

ZAPOSLENOST U KANTONU SARAJEVO PREMA PODACIMA FEDERALNOG ZAVODA PIO/MIO PO OPĆINAMA

Tabela 3.4

junilipanj 2007. godine

	BROJ ZAPOSLENIH			INDEX	
	XII 2006.	V 2007.	VI 2007.	VI 2007.	VI 2007.
				XII 2006.	V 2007.
KS UKUPNO	128.851	131.224	132.200	102,60	100,74
Hadžići	2.960	3.033	3.044	102,84	100,36
Iliđa	14.055	14.658	14.898	106,00	101,64
Ilijaš	2.045	2.112	2.085	101,96	98,72
Vogošća	3.198	3.220	3.180	99,44	98,76
Trnovo	265	238	227	85,66	95,38
UKUPNO GRAD	106.328	107.963	108.766	102,29	100,74
Centar	42.460	43.647	44.496	104,80	101,95
Novi Grad	21.577	21.980	22.079	102,33	100,45
Novo Sarajevo	24.675	24.771	24.668	99,97	99,58
Stari Gra	17.616	17.565	17.523	99,47	99,76

*Izvor podataka: ERC ZIPO

POSREDOVANJE JAVNE USTANOVE "SLUŽBA ZA ZAPOŠLJAVANJE KANTONA SARAJEVO" SARAJEVO

Kanton Sarajevo - općinski biro

Tabela 4.

juni / lipanj 2007. godine

	Podnijete prijave o slob. rad. mjestima	Realizovane prijave	Zaposleni sa eviden. lica koja traže zapos.	Prestanci radnog odnosa
KS UKUPNO	282	598	1411	187
Hadžići	0	0	107	10
Iliđža	35	0	189	17
Ilijaš	0	0	78	8
Vogošća	0	0	117	17
Trnovo	0	0	6	2
UKUPNO GRAD	247	598	914	133
Centar	43	0	189	22
Novi Grad	176	411	412	53
Novo Sarajevo	19	187	183	37
Stari Grad	9	0	130	21

POSREDOVANJE JAVNE USTANOVE "SLUŽBA ZA ZAPOŠLJAVANJE KANTONA SARAJEVO" SARAJEVO

Ukupno, učešće žena, indexi

Tabela 5.

juni / lipanj 2007. godine

	UKUPNO		INDEX	ŽENE		INDEX
	V	VI	VI	V	VI	VI
	2007.	2007.	V	2007.	2007.	V
Podnijete prijave o potrebama za radnici.	320	282	88,13	106	103	97,17
Real. prijave o slobodn- im radnim mjestima	568	598	105,28	220	205	93,18
Zapos. sa evidencije lica koja traže zapos.	1297	1411	108,79	684	682	99,71
Prestan. rad. odnosa	223	187	83,86	106	98	92,45

REGISTROVANA NEZAPOSLENOST U KS

*Lica koja traže zaposlenje, lica koja prvi put traže zaposlenje i prijavljena lica u toku mjeseca ukupno
i po općinskim biroima*

Tabela 6.

juni / lipanj 2007. godine

	Lica koja traže zaposlenje	Od kolone UKUPNO prvi put traže zaposlenje	Prijavljena lica koja traže zaposlenje - u toku izvještajnog mjeseca
KS UKUPNO	67.603	31.663	1.666
Hadžići	5.552	3.379	104
Iliđža	10.769	4.898	203
Ilijaš	4.967	3.165	112
Vogošća	5.090	2.666	134
Trnovo	431	218	15
UKUPNO GRAD	40.794	17.337	1.098
Centar	7.323	3.111	222
Novi Grad	18.709	8.143	431
Novo Sarajevo	8.317	3.255	271
Stari Grad	6.445	2.828	174

REGISTROVANA NEZAPOSLENA LICA U KS

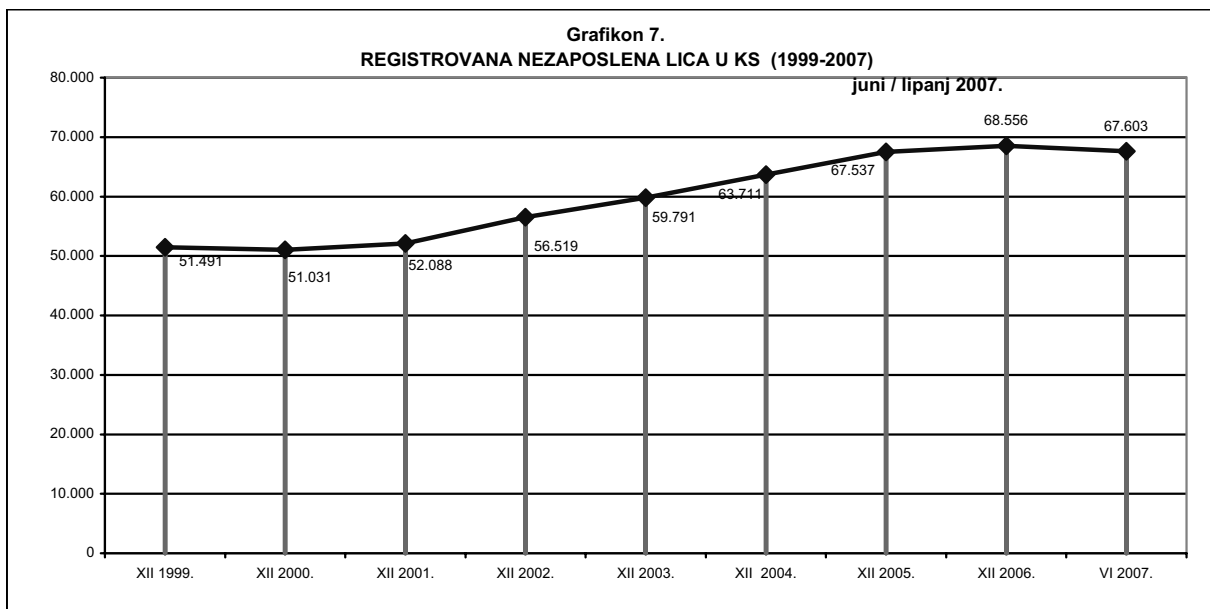
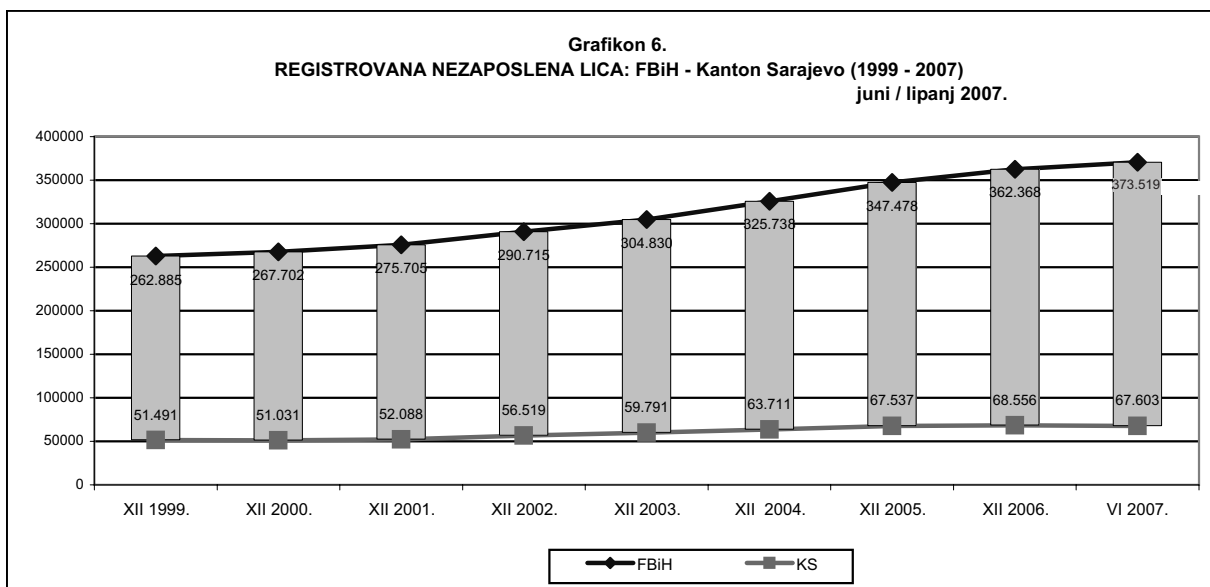
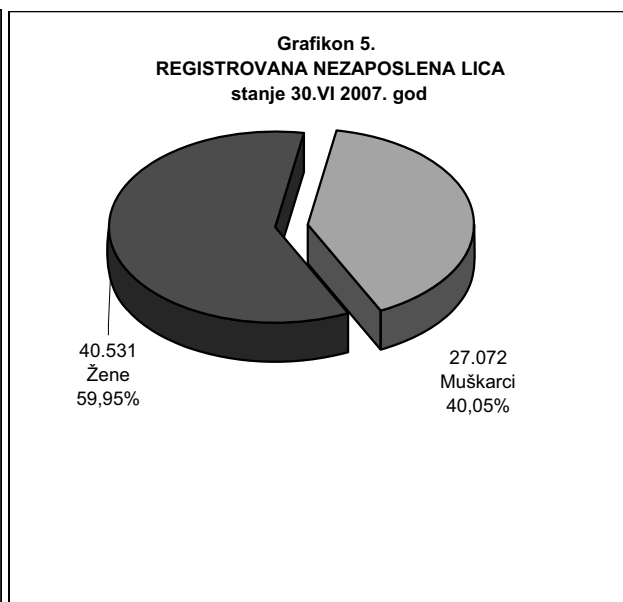
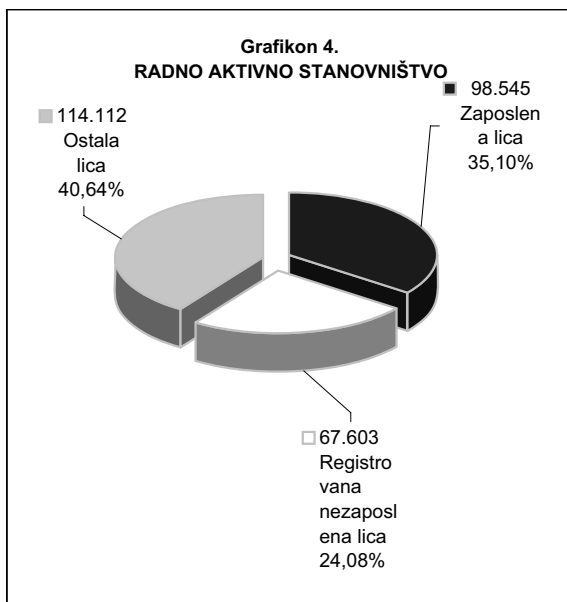
(po općinskim biroima, polu i kvalifikaciji)

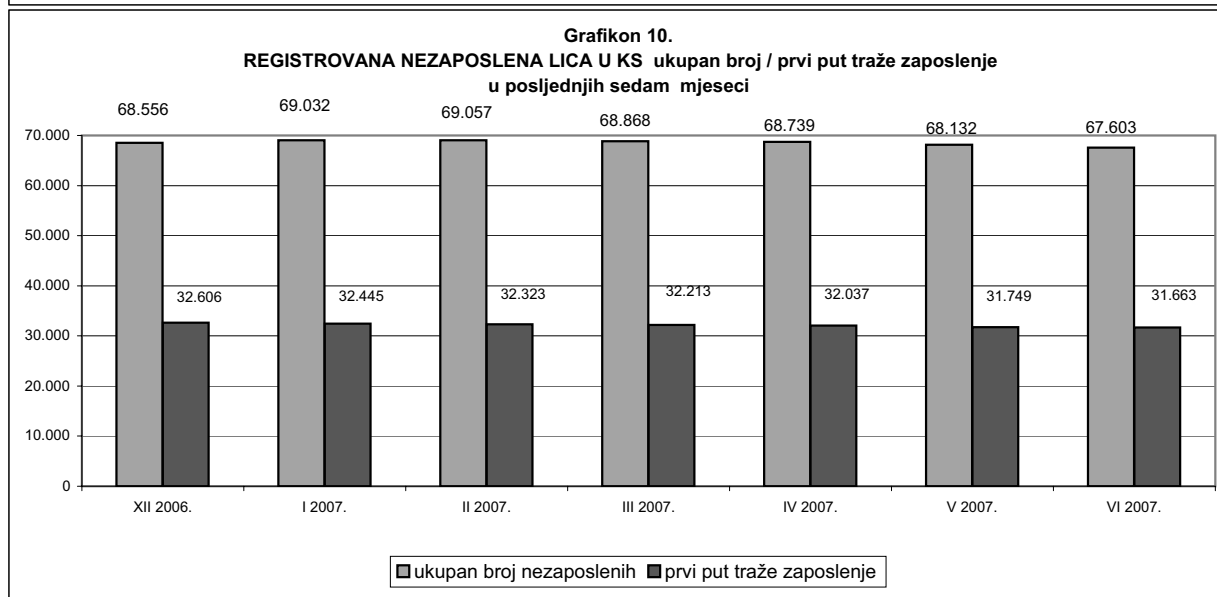
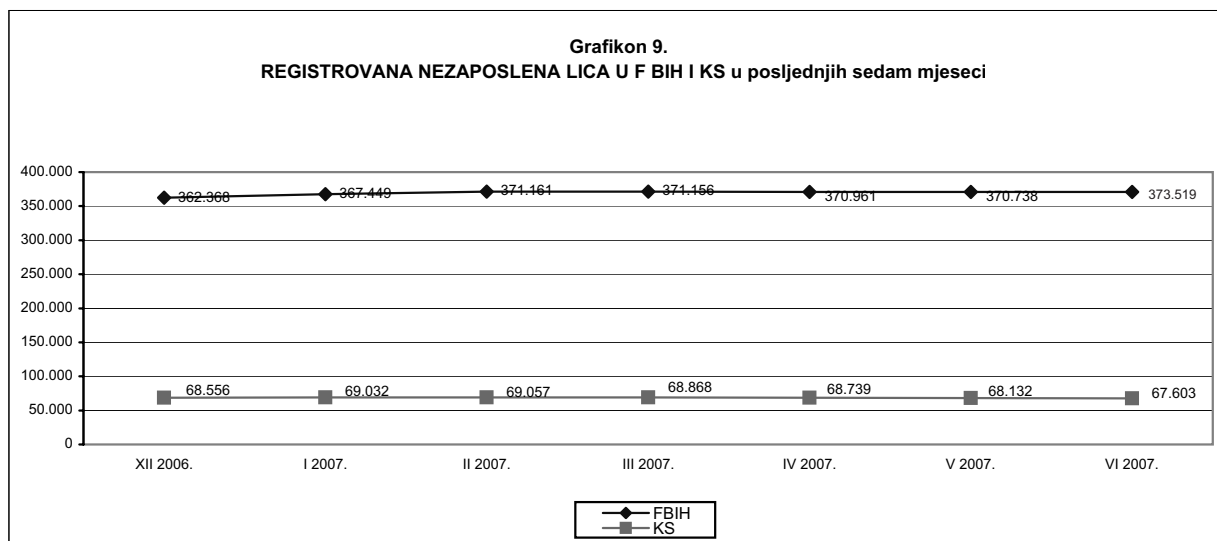
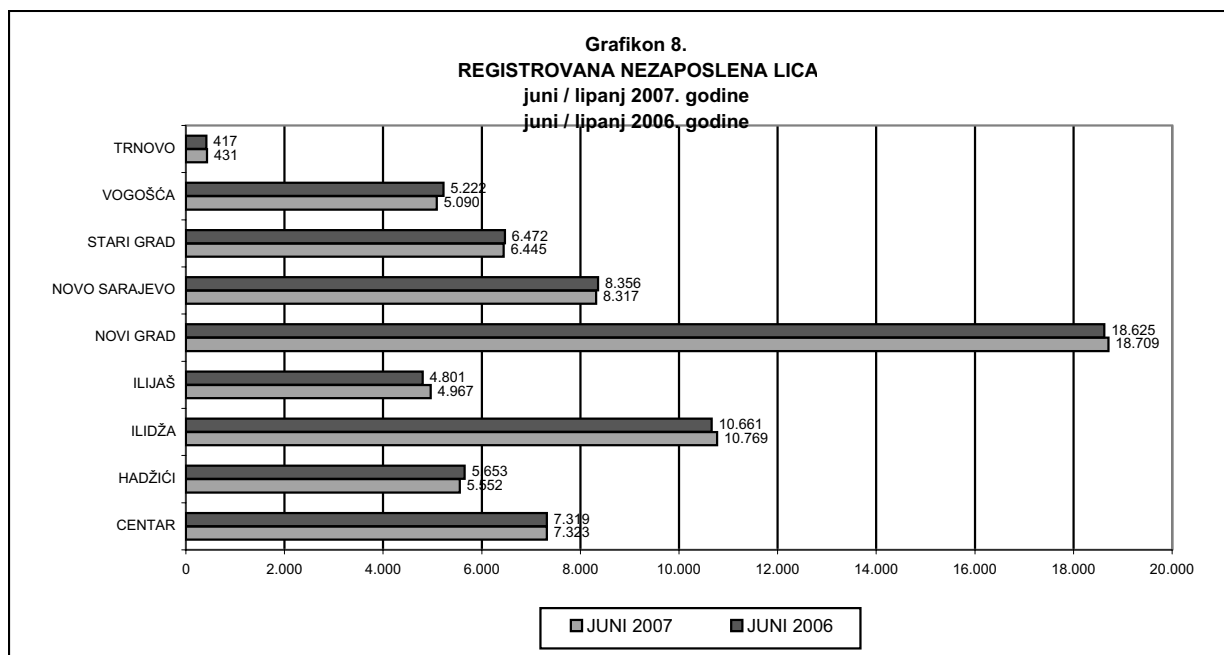
Tabela 7.

		UKUPNO	CENTAR	HADŽIĆI	ILIDŽA	ILIJAS	NOVI GRAD	NOVO SARAJEVO	STARI GRAD	VOGOŠĆA	TRNOVO ^{1/}
Stanje	31.12. 1999.	51.491	5.973	3.517	8.785	3.140	14.549	7.242	4.195	4.090	0
	31.12. 2000.	51.031	5.800	3.687	8.201	3.273	14.457	7.221	4.371	4.021	0
	31.12. 2001.	52.088	6.170	3.914	7.954	3.329	14.432	7.482	4.677	4.077	53
	31.12. 2002.	56.519	6.338	4.142	8.958	3.693	15.257	8.109	5.310	4.424	288
	31.12. 2003.	59.791	6.575	4.484	9.399	3.950	16.640	8.099	5.585	4.710	349
	31.12. 2004.	63.711	6.921	5.074	10.215	4.348	17.529	8.160	6.030	5.064	370
	31.12.2005.	67.537	7.372	5.590	10.706	4.749	18.646	8.488	6.317	5.289	380
	31.12.2006.	68.556	7.416	5.735	10.752	4.962	19.138	8.434	6.478	5.219	422
	30.06.2007.	67.603	7.323	5.552	10.769	4.967	18.709	8.317	6.445	5.090	431

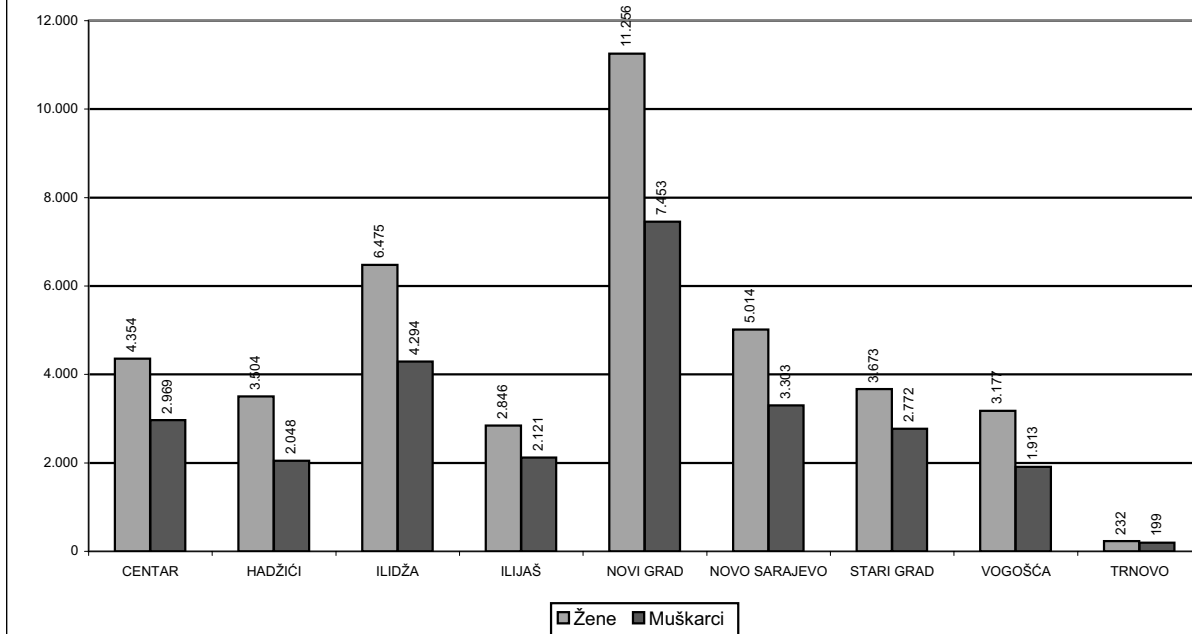
	31.12.2006.	68.556	7.416	5.735	10.752	4.962	19.138	8.434	6.478	5.219	422
	31.01.2007.	69.032	7.488	5.733	10.891	4.960	19.232	8.509	6.538	5.255	426
	28.02.2007.	69.057	7.530	5.717	10.891	4.982	19.249	8.471	6.567	5.217	433
	31.03.2007.	68.868	7.501	5.675	10.905	4.988	19.184	8.435	6.561	5.196	423
	30.04.2007.	68.739	7.488	5.679	10.907	4.968	19.103	8.425	6.550	5.183	436
	31.05.2007.	68.132	7.424	5.629	10.812	4.953	18.912	8.360	6.484	5.133	425
	30.06.2007.	67.603	7.323	5.552	10.769	4.967	18.709	8.317	6.445	5.090	431
maj/svibanj 2007.											
UKUPNO	Ukupno	67.603	7.323	5.552	10.769	4.967	18.709	8.317	6.445	5.090	431
	Žene	40.531	4.354	3.504	6.475	2.846	11.256	5.014	3.673	3.177	232
NKV	Ukupno	24.566	2.153	2.656	4.160	2.472	6.542	2.139	1.989	2.195	260
	Žene	16.513	1.385	1.930	2.849	1.603	4.371	1.394	1.240	1.574	167
PKV	Ukupno	548	56	27	143	60	118	65	47	32	0
	Žene	262	22	18	70	28	67	25	16	16	0
KV	Ukupno	19.647	1.863	1.627	3.182	1.471	5.728	2.240	1.988	1.438	110
	Žene	8.869	839	737	1.388	631	2.647	1.083	856	656	32
VKV	Ukupno	596	70	30	116	31	157	86	55	46	5
	Žene	95	14	5	19	0	27	17	10	3	0
NSS	Ukupno	523	76	5	98	19	165	73	52	35	0
	Žene	506	71	5	95	18	162	70	50	35	0
SSS	Ukupno	17.796	2.298	1.122	2.635	823	4.956	2.853	1.888	1.167	54
	Žene	11.744	1.474	758	1.795	509	3.298	1.864	1.228	787	31
VŠS	Ukupno	1.066	179	25	139	27	288	250	106	51	1
	Žene	679	111	15	89	14	196	149	76	28	1
VSS	Ukupno	2.861	628	60	296	64	755	611	320	126	1
	Žene	1.863	438	36	170	43	488	412	197	78	1

1/ Evidencija nezaposlenih lica vođena je u Birou za zapošljavanje Ilidža do 2001. godine

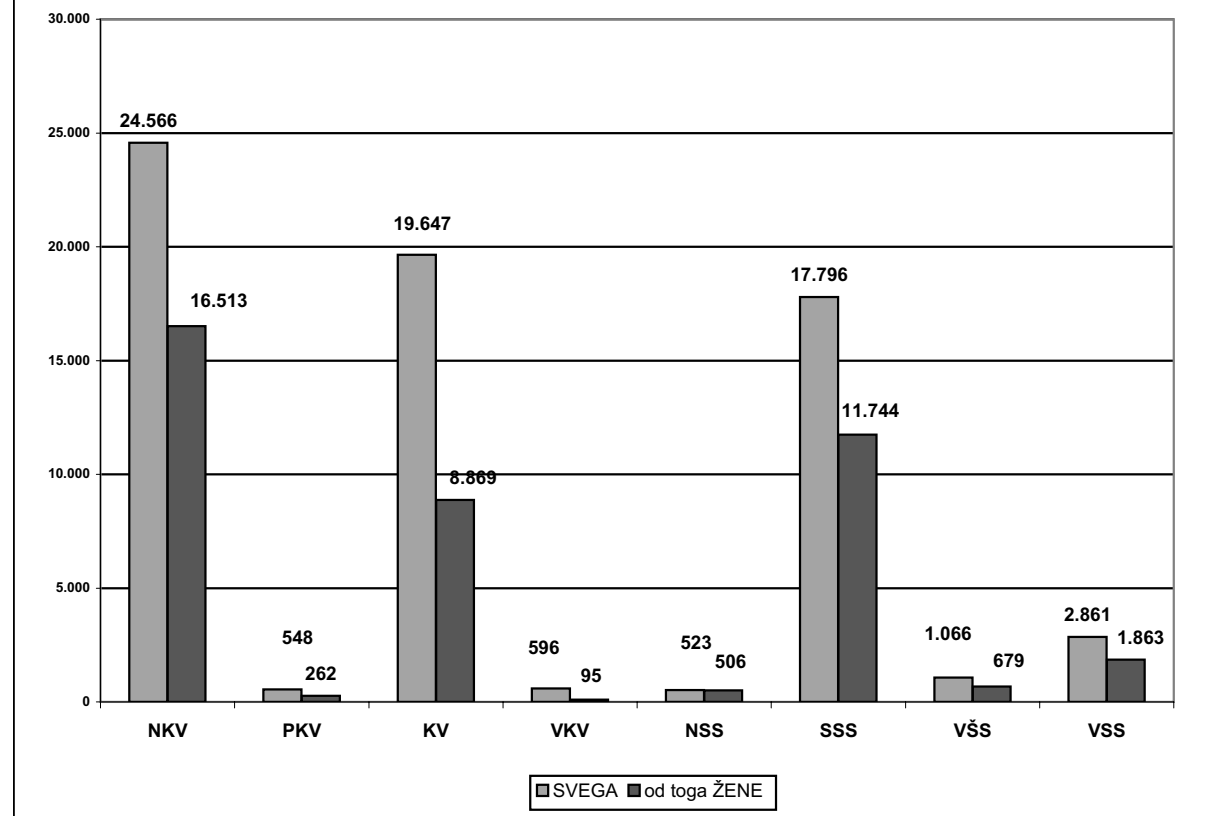


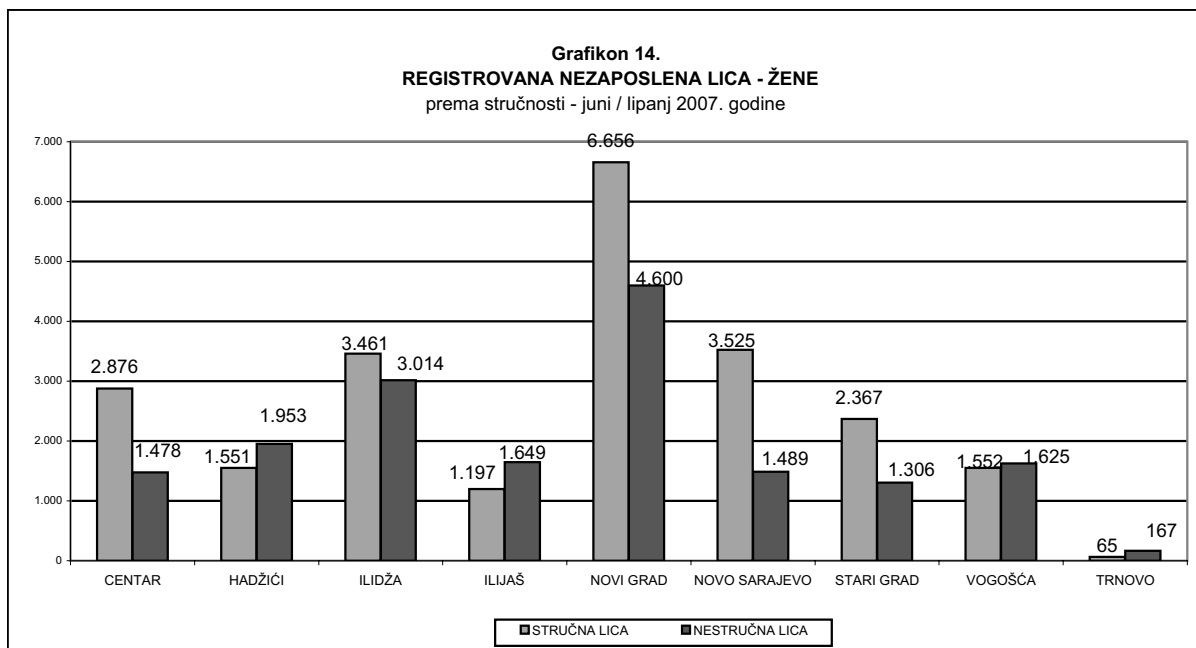
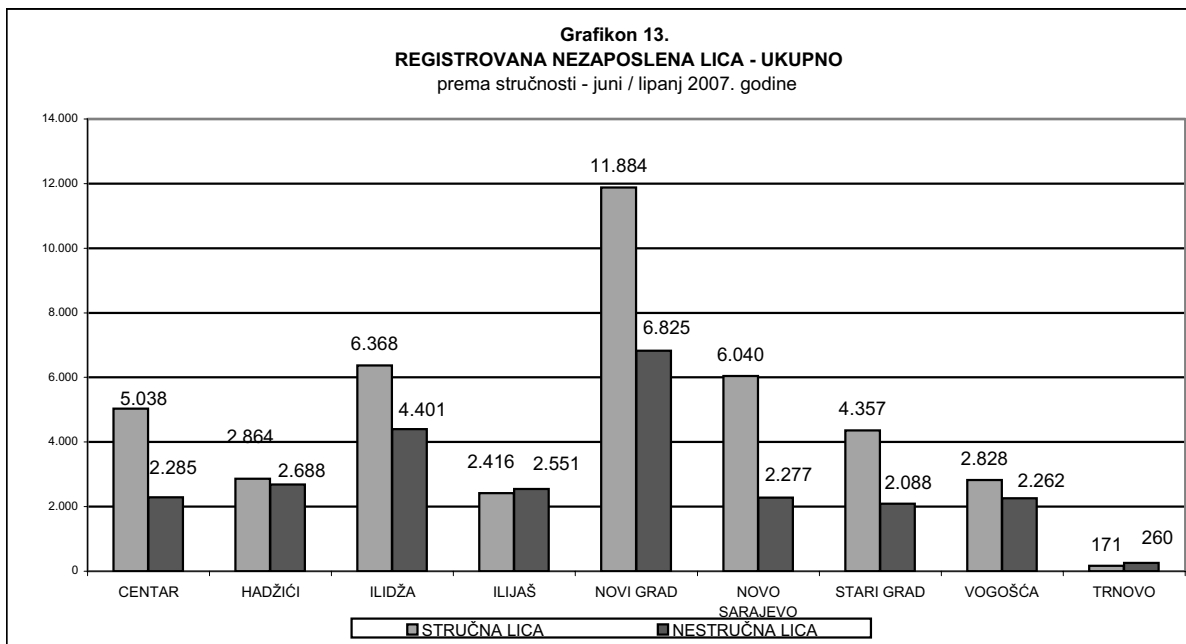


Grafikon 11.
REGISTROVANA NEZAPOSLENA LICA - po polu
juni / lipanj 2007. godine

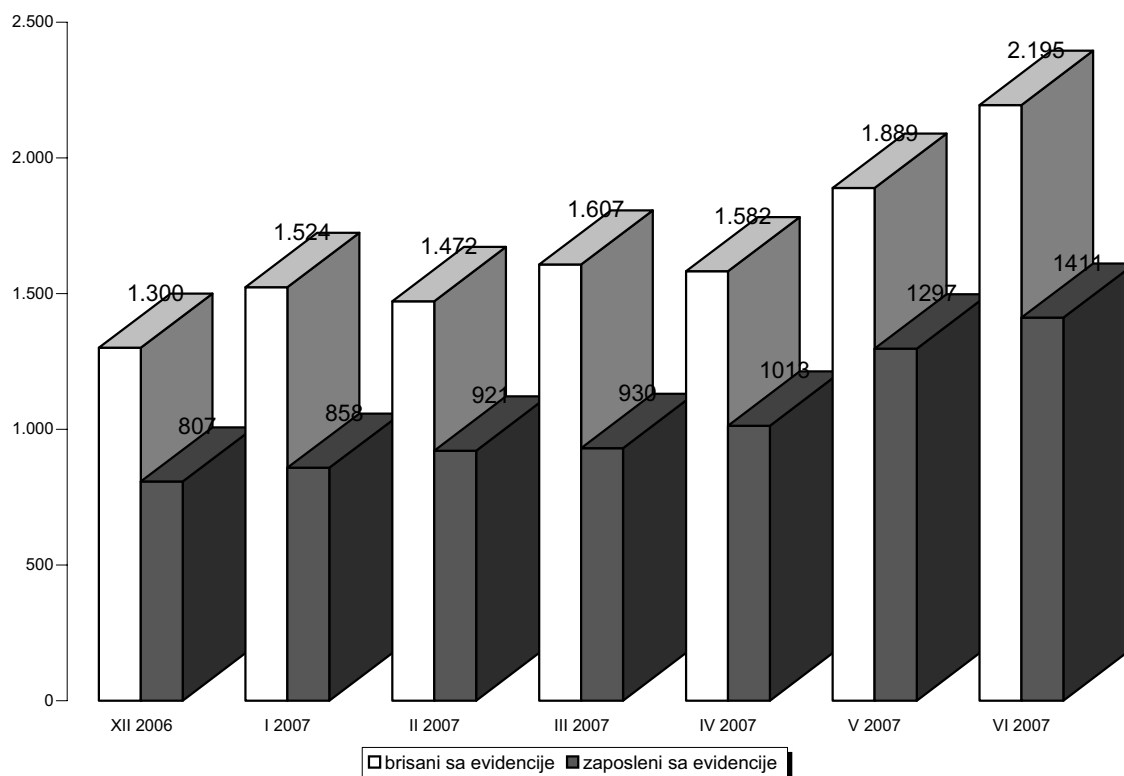


Grafikon 12.
REGISTROVANA NEZAPOSLENA LICA
prema kvalifikacionoj strukturi i polu - juni / lipanj 2007. godine

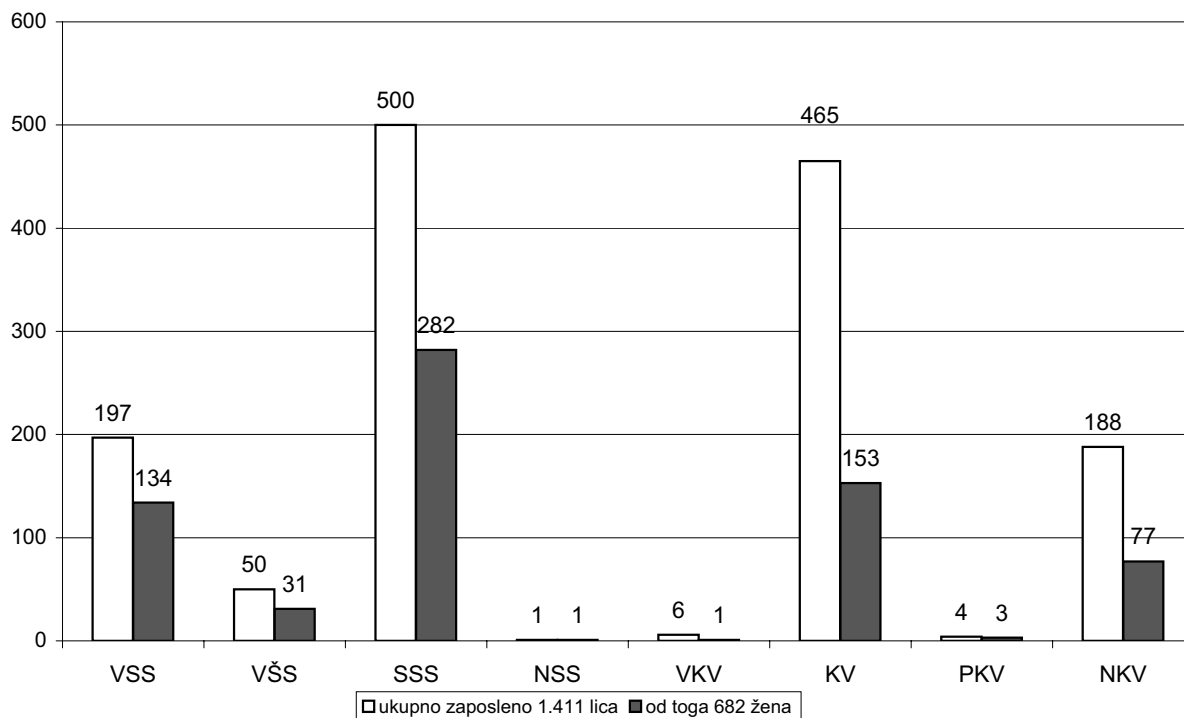




Grafikon 15.
STRUKTURA BRISANIH I ZAPOSLENIH LICA SA EVIDENCIJE KS - u posljednjih sedam mjeseci



Grafikon 16.
kvalifikaciona struktura lica zaposlenih s evidencije JU "Služba za zapošljavanje Kantona Sarajevo" - juni / lipanj 2007. godine



Ukupno, učešće žena, indexi

Tabela 8.

juni / lipanj 2007. godine

	UKUPNO		INDEX	ŽENE		INDEX
	V	VI	VI	V	VI	VI
	2007.	2007.	V	2007.	2007.	V
1. Lica koja traže zaposlenje	68.132	67.603	99,22	40.731	40.531	99,51
2. Od kolone UKUPNO prvi put traže zaposlenje	31.749	31.663	99,73	21.307	21.289	99,92
3. Prijavljena lica koja traže zaposlenje -u toku izvještaj. mj	1.282	1.666	129,95	642	836	130,22

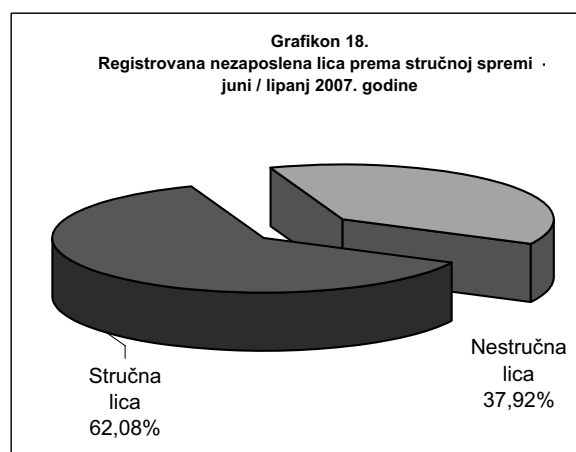
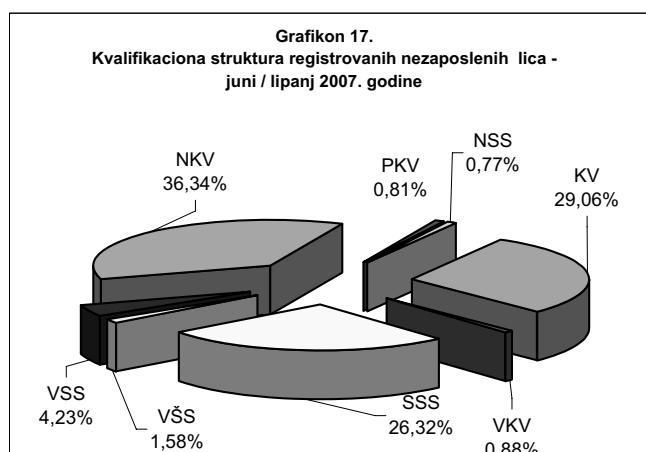
REGISTROVANA NEZAPOSLENOST U KS

Kvalifikaciona struktura

Tabela 9.

juni / lipanj 2007. godine

	Lica koja traže zaposlenje Ukupno	Od kolone - Ukupno prvi put traže zap.	Novoprijavljena lica koja traže zaposl. u toku izvještajnog mjeseca
UKUPNO	67.603	31.663	1.666
Stručna lica ukupno	41.966	17.804	1.364
KV	19.647	7.510	523
VKV	596	19	13
SSS	17.796	8.450	601
VŠS	1.066	320	47
VSS	2.861	1.505	180
Nestruč.lica ukupno	25.637	13.859	302
NKV	24.566	13.565	289
PKV	548	226	9
NSS	523	68	4



REGISTROVANA NEZAPOSLENOST

*Demobilisani vojni obveznici, članovi porodica poginulih boraca-šehida,
ratni vojni invalidi, ostali invalidi - biroj*

Tabela 10.

juni / lipanj 2007. godine

	Demobilisani vojni obveznici	Članovi porodica poginulih boraca-šehida	Ratni vojni invalidi	Ostali invalidi
KS UKUPNO	12.088	1.344	1.785	860
Hadžići	939	164	85	35
Iliđža	2.044	164	261	104
Ilijaš	995	98	143	32
Vogošća	876	198	141	46
Trnovo	121	12	21	6
Grad Sarajevo	7.113	708	1.134	637
Centar	1.248	128	191	129
Novi Grad	3.073	306	495	312
Novo Sarajevo	1.545	174	266	109
Stari Grad	1.247	100	182	87

REGISTROVANA NEZAPOSLENOST

*Demobilisani vojni obveznici, članovi porodica poginulih boraca-šehida,
ratni vojni invalidi, ostali invalidi - kvalifikaciona i polna struktura*

Tabela 11.

juni / lipanj 2007. godine

		UKUPNO			DEMOBIL.	ČL.šeh.por.	RVI	OSTALI invalidi
		V 2007.	VI 2007.	VI V	VI 2007.	VI 2007.	VI 2007.	VI 2007.
UKUPNO	UKUPNO	16.174	16.077	99,40	12.088	1.344	1.785	860
	žene	2.334	2.348	100,60	1.020	883	43	402
VSS	UKUPNO	221	212	95,93	152	31	15	14
	žene	40	39	97,50	11	17	1	10
VŠS	UKUPNO	173	169	97,69	138	7	19	5
	žene	19	20	105,26	10	7	1	2
SSS	UKUPNO	2.359	2.346	99,45	1.647	342	235	122
	žene	573	573	100,00	257	240	12	64
VKV	UKUPNO	406	400	98,52	330	4	60	6
	žene	3	3	100,00	1	2	0	0
KV	UKUPNO	6.184	6.138	99,26	4.649	419	722	348
	žene	596	595	99,83	242	202	9	142
Stručna lica	UKUPNO	9.343	9.265	99,17	6.916	803	1.051	495
	žene	1.231	1.230	99,92	521	468	23	218
NKV	UKUPNO	6.440	6.416	99,63	4.956	516	713	231
	žene	977	988	101,13	457	394	17	120
PKV	UKUPNO	331	331	100,00	173	10	18	130
	žene	81	81	100,00	13	7	1	60
NSS	UKUPNO	60	65	108,33	43	15	3	4
	žene	45	49	108,89	29	14	2	4
Nestručna lica	UKUPNO	6.831	6.812	99,72	5.172	541	734	365
	žene	1.103	1.118	101,36	499	415	20	184

REGISTROVANA NEZAPOSLENOST

Po općinskim biroima, učešće žena, indixi

Tabela 12. juni / lipanj 2007. godine

	UKUPNO		INDEX	ŽENE		INDEX
	V	VI	VI	V	VI	VI
	2007.	2007.	V	2007.	2007.	V
KANTON SARAJEVO						
UKUPNO	68.132	67.603	99,22	40.731	40.531	99,51
Hadžići	5.629	5.552	98,63	3.527	3.504	99,35
Iliđa	10.812	10.769	99,60	6.480	6.475	99,92
Ilijaš	4.953	4.967	100,28	2.819	2.846	100,96
Vogošća	5.133	5.090	99,16	3.202	3.177	99,22
Trnovo	425	431	101,41	231	232	100,43
Ukupno Grad	41.180	40.794	99,06	24.472	24.297	99,28
Centar	7.424	7.323	98,64	4.414	4.354	98,64
Novi Grad	18.912	18.709	98,93	11.338	11.256	99,28
Novo Sarajevo	8.360	8.317	99,49	5.027	5.014	99,74
Stari Grad	6.484	6.445	99,40	3.693	3.673	99,46

REGISTROVANA NEZAPOSLENOST I ZAPOSŁJAVANJE U KS

Tabela 13. juni / lipanj 2007. godine

	UKUPNO	P O P C I N A M A								
		Hadžići	Iliđa	Ilijaš	Vogošća	Trnovo	Centar	Novi Grad	Novo Sarajevo	Stari Grad
Ukupno registrovana nezaposlenost	67.603	5.552	10.769	4.967	5.090	431	7.323	18.709	8.317	6.445
Od ukupno reg.nezapos. prvi put traže zaposlenje	31.663	3.379	4.898	3.165	2.666	218	3.111	8.143	3.255	2.828
Prestanci rad. odnosa	187	10	17	8	17	2	22	53	37	21
Novoprijav. lica u toku mj	1.666	104	203	112	134	15	222	431	271	174
Brisani sa evidencije	2.195	181	246	98	177	9	323	634	314	213
Zaposleni sa evidenc.	1.411	107	189	78	117	6	189	412	183	130
Podnijete prijave o potr. za radnicima	282	0	35	0	0	0	43	176	19	9
- na neodr.	69	0	14	0	0	0	0	43	12	0
Realizovan. prijave potr.	598	0	0	0	0	0	0	411	187	0
- na neodr.	388	0	0	0	0	0	0	311	77	0
DVO	12.088	939	2.044	995	876	121	1.248	3.073	1.545	1.247
Čl.porodica pogin. borac.	1.344	164	164	98	198	12	128	306	174	100
RVI	1.785	85	261	143	141	21	191	495	266	182
Ostali inval.	860	35	104	32	46	6	129	312	109	87
Korisnici NN	1.732	82	272	42	77	9	209	589	255	197
Korisnici ZZ	39.231	2.833	5.322	2.752	2.820	153	4.333	11.672	5.352	3.994

PREGLED BROJA IZDATIH RADNIH DOZVOLA STRANIM DRŽAVLJANIMA I LICIMA BEZ DRŽAVLJANSTVA PO STEPENU STRUČNE SPREME

Tabela 14. juni / lipanj 2007. godine

	Stepen stručnog obrazovanja								
	Ukupno	VSS	VŠS	SSS	NSS	VKV	KV	PKV	NKV
UKUPNO	73	21	3	39	0	0	5	3	2
Žena	18	7	0	10	0	0	0	0	1

POSREDOVANJE U ZAPOSŁJAVANJU

Kanton Sarajevo - učešće žena, indexi

Tabela 15.

juni / lipanj 2007.godine

	UKUPNO		INDEX	ŽENE		INDEX
	V 2007. god.	VI 2007. god.	V 2007.	V 2007. god.	VI 2007. god.	V 2007.
			IV 2007.			IV 2007.

Ponuda radne snage prema evidenciji biroa za zapošljavanje

Ukupna registrovana nezaposlenost	68.132	67.603	99,22	40.731	40.531	99,51
Od ukupne regist. nezaposlenosti prvi put traže zaposlenje	31.749	31.663	99,73	21.307	21.289	99,92
Od ukupne regist. nezaposlenosti demob.vojni obveznici	12.123	12.088	99,71	998	1.020	102,20
Od ukupne regist. nezaposlenosti čl.pog.boraca-šehidi	1.382	1.344	97,25	896	883	98,55
Od ukupne regist. nezaposlenosti ratni vojni Invalidi	1.809	1.785	98,67	42	43	102,38
Od ukupne regist. nezaposlenosti ostali invalidi	860	860	100,00	398	402	101,01

Promjene u evidenciji

Ukupno brisano sa evidencije	1.889	2.195	116,20	973	1.036	106,47
Zaposleni sa evidencije	1.297	1.411	108,79	684	682	99,71
Prestanak radnog odnosa u toku izvještajnog mjeseca	223	187	83,86	106	98	92,45
Novoprijavljena lica na evidenciju	1.282	1.666	129,95	642	836	130,22

MATERIJALNA I SOCIJALNA SIGURNOST NEZAPOSLENIH

Korisnici novčane naknade i zdravstvenog osiguranja

Tabela 16.

juni / lipanj 2007. godine

	Korisnici novčane naknade			Korisnici zdravstvenog osiguranja	
	Ukupno	žene	Od Ukupno iz inostranstva	Ukupno	žene
KS UKUPNO	1.732	789	0	39.231	22.205
Hadžići	82	21	0	2.833	1.551
Iliđža	272	116	0	5.322	2.856
Ilijaš	42	6	0	2.752	1.369
Vogošća	77	31	0	2.820	1.575
Trnovo	9	1	0	153	64
Grad Sarajevo	1.250	614	0	25.351	14.790
Centar	209	117	0	4.333	2.631
Novi Grad	589	268	0	11.672	6.745
Novo Sarajevo	255	128	0	5.352	3.175
Stari Grad	197	101	0	3.994	2.239

MATERIJALNA I SOCIJALNA SIGURNOST NEZAPOSLENIH

Korisnici novčane naknade i zdravstvenog osiguranja - kvalifikaciona i polna struktura

Tabela 17.

juni / lipanj 2007. godine

	KORISNICI NOV. NAKNADE		INDEKS	KORISNICI Z. ZAŠTITE		INDEX
	UKUPNO			V	VI	
	V 2007.	VI 2007.	V / IV	2007.	2007.	VI 2007.
UKUPNO						
UKUPNO	1785	1732	97,03	39872	39231	98,39
žene	814	789	96,93	22458	22205	98,87
NKV						
UKUPNO	413	403	97,58	11236	11146	99,20
žene	172	176	102,33	6624	6605	99,71
PKV						
UKUPNO	13	13	100,00	350	349	99,71
žene	2	2	100,00	148	148	100,00
KV						
UKUPNO	671	647	96,42	12756	12508	98,06
žene	247	227	91,90	5598	5515	98,52
VKV						
UKUPNO	28	22	78,57	403	405	100,50
žene	2	1	50,00	69	71	102,90
NSS						
UKUPNO	25	30	120,00	344	340	98,84
žene	10	14	140,00	333	330	99,10
SSS						
UKUPNO	463	446	96,33	11979	11756	98,14
žene	277	261	94,22	7881	7756	98,41
VŠS						
UKUPNO	33	37	112,12	759	731	96,31
žene	15	19	126,67	479	467	97,49
VSS						
UKUPNO	139	134	96,40	2045	1996	97,60
žene	89	89	100,00	1326	1313	99,02

PREGLED BROJA POZITIVNIH RJEŠENJA ZA OSTVARENJE PRAVA PO OSNOVU ČLANA 31.

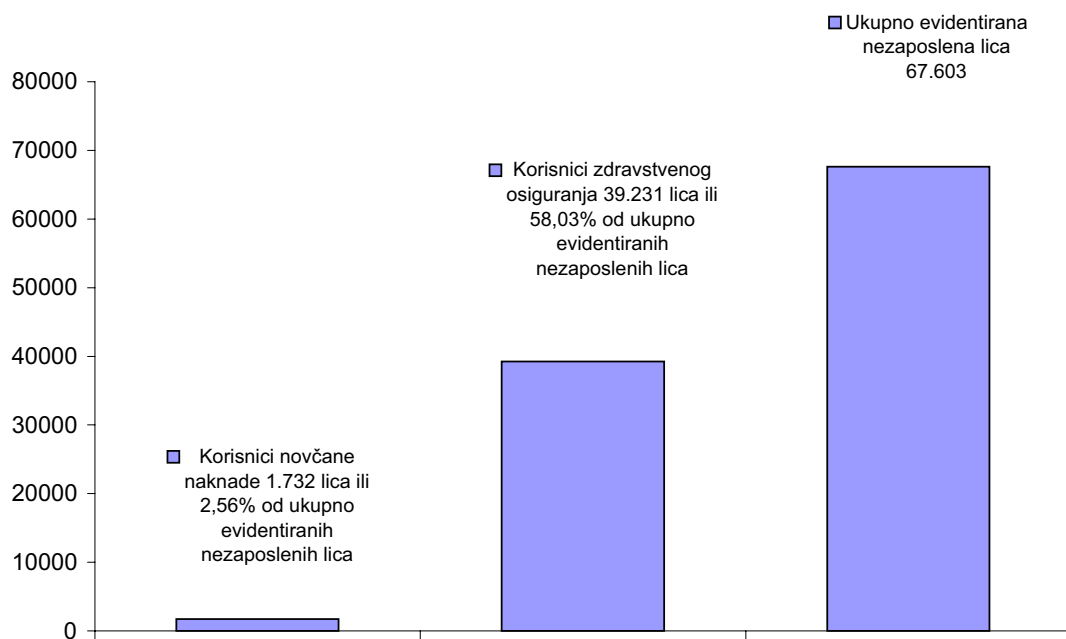
Ostvarivanje prava na uplatu doprinosa za PIO

Tabela 18.

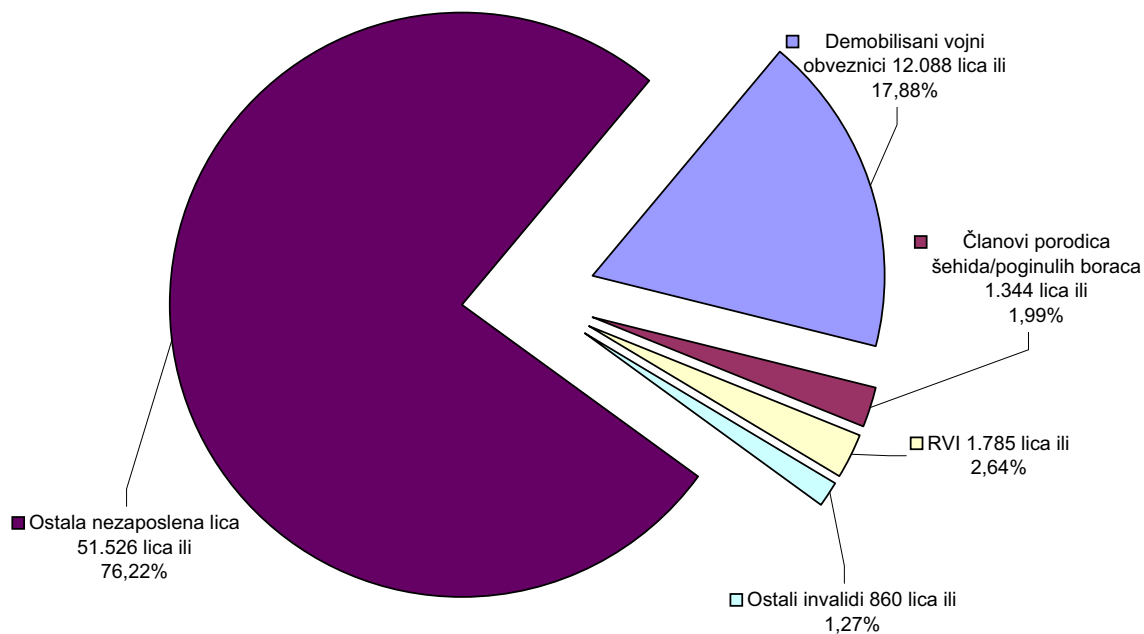
juni / lipanj 2007. godine

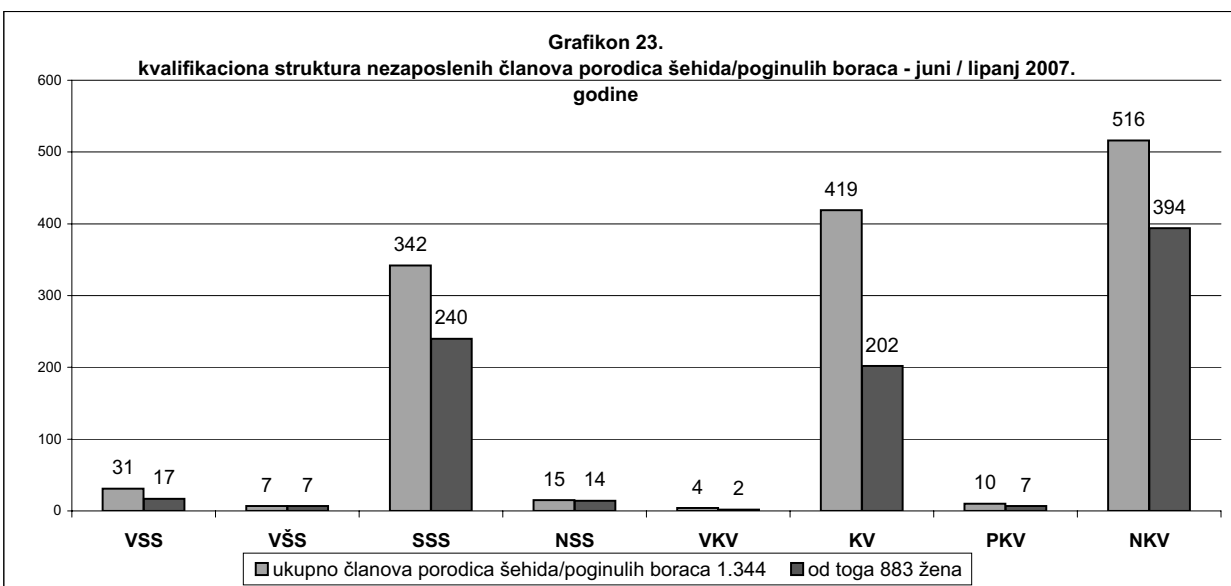
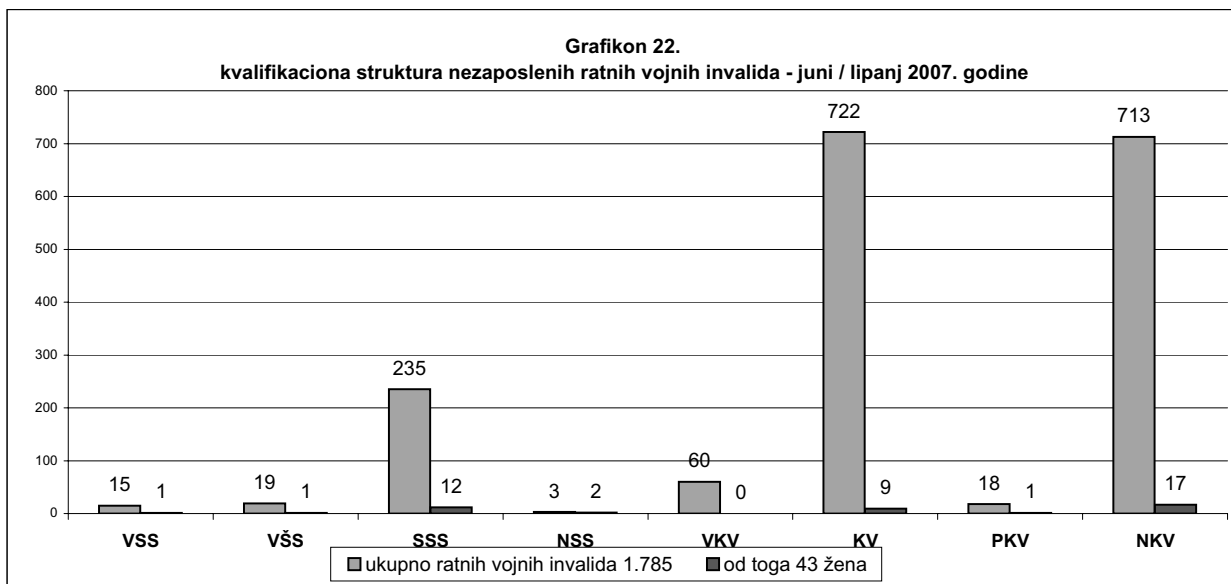
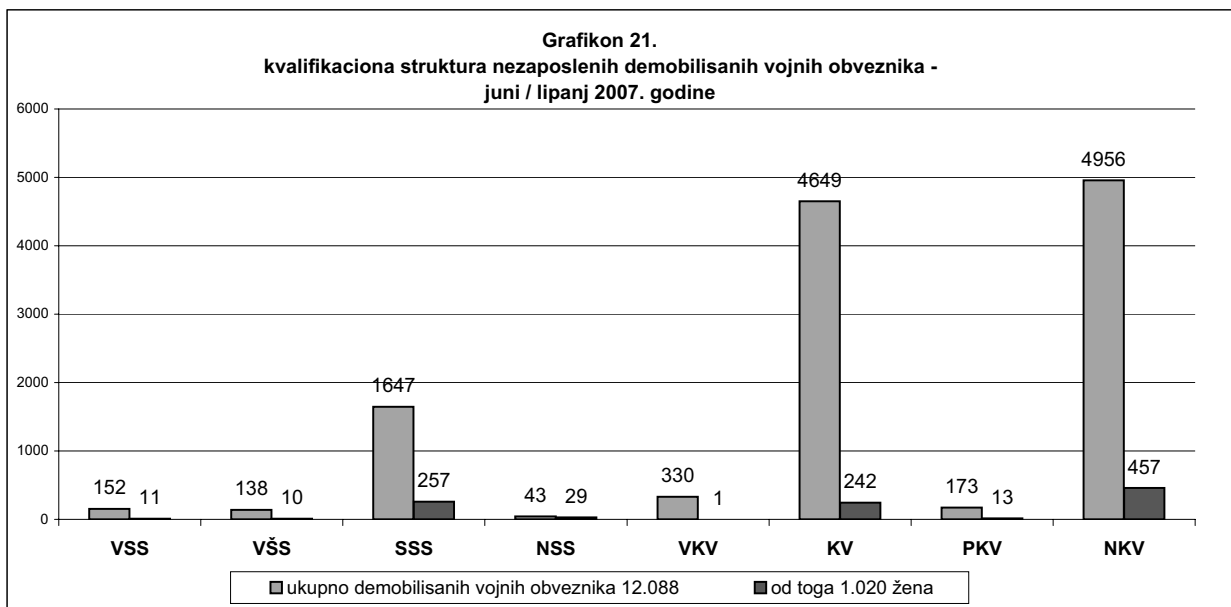
Član 31.	Stepen stručnog obrazovanja								
	Ukupno	VSS	VŠS	SSS	NSS	VKV	KV	PKV	NKV
UKUPNO	9	0	2	1	0	2	3	0	1
žena	3	0	1	1	0	0	0	0	1

Grafikon 19.
KORISNICI NOVČANE NAKNADE I ZDRAVSTVENOG OSIGURANJA
 juni / lipanj 2007. godine



Grafikon 20.
Učešće demobilisanih vojnih obveznika, članova porodica šehida/poginulih boraca, RVI i ostalih invalida u ukupnoj registrovanoj nezaposlenosti - juni / lipanj 2007. godine





- PRILOZI -

Prilozi

Pregled broja nezaposlenih lica po zanimanjima na dan 30.06.2007. godine.	
Tabela 1.	26
Pregled broja registrovanih nezaposlenih lica po godinama starosti, polu i biroima na dan 30.06.2007.godine	
Tabela 2.	44
Pregled broja registrovanih nezaposlenih lica po godinama starosti, polu i kvalifikacionoj strukturi na dan 30.06.2007.godine	
Tabela 2.1.	45
Pregled broja registrovanih nezaposlenih lica po dužini čekanja na zaposlenje, po polu i biroima na dan 30.06.2007.godine	
Tabela 3.	46
Pregled broja registrovanih nezaposlenih lica po dužini čekanja na zaposlenje po polu i kvalifikacionoj strukturi na dan 30.06.2007.godine	
Tabela 3.1.	47
Pregled broja registrovanih nezaposlenih lica koja su bila zaposlena po godinama starosti i radnom stažu na dan 30.06.2007.godine	
Tabela 4.	48
Pregled broja registrovanih nezaposlenih lica koja su bila zaposlena po godinama starosti, radnom stažu i biroima na dan 30.06.2007.godine	
Tabela 4.1.	49
Pregled broja registrovanih nezaposlenih lica koja su bila zaposlena po dužini čekanja na zaposlenje na dan 30.06.2007.godine	
Tabela 5.	58
Pregled broja registrovanih nezaposlenih lica koja su bila zaposlena po dužini čekanja na zaposlenje i biroima na dan 30.06.2007.godine	
Tabela 5.1.	59
Pregled broja registrovanih nezaposlenih lica prema završenoj školi, fakultetu i biroima na dan 30.06.2007.godine	
Tabela 6.	68

P R E G L E D

NAJBROJNIJIH ZANIMANJA
na dan 30.06.2007. godine

T.1

NAZIV ZANIMANJA	UKUPNO	PPTZ*	Centar	Hadžići	Iliđa	Ilijaš	Novi Grad	Novo Sarajevo	Stari Grad	Vogošća	Tmovo
1	2	3	4	5	6	7	8	9	10	11	12
ZANIMANJA PROFILA I-II (PK - NS)											
Administrativni službenik	1	0								1	
Alatničar	2	1				1	1				
Armirač	1	1				1					
Autolakirer	9	5	4		2		1	1	1		
Autolimar	8	6	1		3		3	1			
Bolničar	1	0					1				
Brodovođa unutrašnje plovidbe	1	0			1						
Brusač metala	1	0				1					
Daktilograf	409	57	63	5	79	17	125	54	41	25	
Elektroinstalater za priključke i instalacije	1	0							1		
Elektrozavarivač	3	0						1	1	1	
Fakturista	1	0							1		
Industrijski livac	1	0				1					
Klesar	1	0				1					
Knjigovezac	11	9	1		1	1	6	1	1		
Konfektionar	3	0	1		2						
Kopač rova	1	0				1					
Kozmetičar	1	0			1						
Kurir	1	0	1								
Limar	3	1	1					1	1		
Manevrist	1	0								1	
Manipulant u konficioniranju tekstila	15	6	1	3	4	2	4	1			
Mašinista	1	0					1				
Mašinobravar	1	0			1						
Mašinski pletač	4	2	2		1		1				
Mehaničar građevinskih mašina	1	0					1				
Metalogodač	4	3	1			1		1		1	
Metalostrugar	7	7					5	1		1	
Moler – farbar	1	1							1		
Monter opreme za grijanje i hlađenje	2	0					1	1			
Obučar	7	4	1				4	1		1	
Optičar	2	0			1		1				
Pekar	2	2					1			1	
Pirotehničar	1	0				1					
Pletač metalne užadi	1	0					1				
Policajac	1	0			1						
Pomoćni automehaničar	2	1			1		1				
Pomoćni bravar	29	10	4		9		9	4	3		
Pomoćni cvječar	8	8	1	3		1	2		1		
Pomoćni električar	1	0				1					
Pomoćni frizer (muški i ženski)	27	14	1	1	8	7	5	2		3	
Pomoćni instalater vodovoda i kanalizacije	10	2			5	1	2	1		1	
Pomoćni keramičar	3	1						1	1	1	
Pomoćni konobar	11	0			2		3	3	2	1	
Pomoćni krojač podstave obuče	4	1		1		3					
Pomoćni krojač tekstila	111	59	9	11	31	8	22	14	6	10	
Pomoćni kuhar	47	33	7		12	1	15	7	2	3	
Pomoćni moler	18	8	6		3	1	2	1	5		
Pomoćni monter mašina	1	0				1					

BILTEN - PROPISI-ODLUKE-DOKUMENTI-STATISTIČKI PREGLED JUNI/LIPANJ 2007. g.

NAZIV ZANIMANJA	UKUPNO	PPTZ*	Centar	Hadžići	Iliđa	Ilijaš	Novi Grad	Novo Sarajevo	Stari Grad	Vogošća	Trnovo
1	2	3	4	5	6	7	8	9	10	11	12
Pomoćni proizvođač celuloze	1	0					1				
Pomoćni rudar	2	0		1		1					
Pomoćni trgovac	33	17	2	2	10	1	8	4	5	1	
Pomoćni ugostiteljski radnik	1	0							1		
Pomoćni vatrogasac	14	2	1		9				4		
Pomoćni zdravstveni radnik	1	1	1								
Pomoćni zidar	24	0	5		6	5	2	1	3	2	
Pripremač tekstilnih vlakana	1	0	1								
Proizvođač akumulatorskih kutija	3	0				2				1	
Pružni radnik	1	0				1					
Računarski operator	2	2			2						
Radnik na jedn.poslov. u tekst.proizvodnji	1	0				1					
Radnik za dostavu robe iz trgovina	1	0						1			
Rezač drveta	1	0				1					
Rukovalac građevinskim mašinama	5	0		1	2	1		1			
Rukovalac kranom	2	0			1		1				
Rukovalac lakih građevinskih mašina	6	0	1		2			1	1	1	
Rukovalac maš.i uređ. za proiz.keram.ure.	2	0			2						
Rukovalac mašinama za prederje	1	0				1					
Rukovalac viljuškarom	1	0				1					
Sekretarica	7	4			4				1	2	
Sitoštarpar	1	0			1						
Skladišni radnik	1	0				1					
Skladištar	1	0				1					
Slastičar	1	0							1		
Sobarica	1	0			1						
Stenodaktilograf	62	1	5		5		26	14	6	6	
Stolar	4	1	1	1	1	1					
Šivač	7	3			3	2	1	1			
Šumarski rasadničar	1	0		1							
Tapetar	13	11	1		1	1	5	2	2	1	
Tehnički crtač	41	4	8		8	2	14	5	3	1	
Telefonist	4	3			2		2				
Tesar	19	1	1		7	3	2	4	1	1	
Tkač	1	0							1		
Transportni radnik	2	0					1	1			
Vozač mašina za zemljane radove	1	0		1							
Vozač motornih vozila	1	0			1						
Vozač pokretne dizalice	1	0				1					
Vozač teretnog viljuškara	3	0			1			1	1		
Vozač teškog traktora	2	1			2						
Vrtlar za parkove	1	0			1						
Zavarivač	9	1		1	1		2	4	1		
Zavarivač plinom	1	0						1			
ZANIMANJA PROFILA III-IV (KV – VK)											
Administrator	80	20	25	1	18		10	17	4	5	
Alatničar	103	43	13	16	9	8	21	6	7	23	
Alatničar, majstor	11	0		1	4		2			4	
Aranžer	1	0			1						
Arhivski službenik	4	0					1	2	1		
Armirač	27	7		3	4	4	9		3	3	1
Armirač i betonirac	9	3	2		3		3		1		
Autoelektričar	182	102	19	8	38	11	54	16	23	13	

BILTEN - PROPISI-ODLUKE-DOKUMENTI-STATISTIČKI PREGLED JUNI/LIPANJ 2007. g.

NAZIV ZANIMANJA	UKUPNO	PPTZ*	Centar	Hadžići	Ilidža	Ilijaš	Novi Grad	Novo Sarajevo	Stari Grad	Vogošća	Trnovo
1	2	3	4	5	6	7	8	9	10	11	12
Autoelektričar, majstor	2	0					1	1			
Autolakirer	133	53	24	9	18	10	39	11	8	12	2
Autolimar	268	145	27	24	25	62	50	25	26	27	2
Autolimar, majstor	6	1			2		1	2		1	
Automehaničar	926	434	63	137	157	111	200	75	75	97	11
Automehaničar, majstor	38	2	4	1	10	2	11	3	2	4	1
Aviomehaničar	5	4		2			1		1		1
Betonirac	2	1	1			1					
Bojadiser drvenih proizvoda	1	0							1		
Bolničar	3	1		1				2			
Bravar	877	284	55	109	137	133	218	86	62	70	7
Bravar, majstor	64	1	2	5	13	6	21	6	3	7	1
Brijač	1	1		1							
Brusač metala	2	0				2					
Cestarski radnik	1	0								1	
Cvjećar	125	91	16	8	26		41	13	18	2	1
Čuvar šume, lugar	40	20	1		16	10	9	2	1		1
Daktilograf	185	72	10	29	27	4	44	38	24	8	1
Dezinfektor	5	1	2				3				
Drvomodelar	8	3		8							
Drvorezbar	1	0		1							
Eko higijeničar	1	1					1				
Ekonom - skladištar	1	0							1		
Ekonomski službenik	19	4	3			1	13	2			
Električar održavanja	96	42	9	6	4	16	34	8	14	4	1
Elektroinstalater	163	66	15	15	23	6	49	12	33	8	2
Elektroinstalater, specijalizirani	9	1	1				7		1		
Elektroinstalater telek. vodova i instalacija	2	1		2							
Elektroinstalater za priključke i instalacije	2	1						2			
Elektromehaničar	315	121	28	22	43	26	96	52	32	15	1
Elektromehaničar aparata za dom.,majstor	1	0					1				
Elektromehaničar proizvodnih mašina	11	4			1		4	6			
Elektromehaničar proizvod.mašina,spec.	2	0			1			1			
Elektromehaničar za elektroenergetiku	219	133	15		38	19	91	36	12	8	
Elektromehaničar za elektroenerget.,spec.	6	0			3	1	2				
Elektromehaničar za elektroenerg. postro.	12	6	2		3	3	2	1	1		
Elektromehaničar za mjerne instru.i sklop.	25	3	3	1	6		7	3	4	1	
Elektromehaničar za želj. elektroenerge.	21	10	2		2		14	2		1	
Elektromehaničar željezničke vuče i vozila	4	4	3					1			
Elektromonter	31	7	5	6	5	1	8	1	4	1	
Elektromonter energetskih mašina i uređ.	4	3	4								
Elektromonter za visoki napon	2	1		1			1				
Elektronamotač	7	4		4				2	1		
Elektronamotač, specijalizirani	1	0		1							
Elektroničar sa AOP	1	0	1								
Elektroničar za telekomunikacije	58	27	18	1	1		3	32	2	1	
Elektrozavarivač	17	1	1	1	3		8	2		2	
Elektrozavarivač, specijalizirani	2	0		1	1						
Fasader	1	0			1						
Finansijski administrator	3	0	1		1			1			
Fotograf	35	18	5	3	8		11	6	2		
Frizer	332	174	40	80	55	59	33	3	40	21	1

BILTEN - PROPISI-ODLUKE-DOKUMENTI-STATISTIČKI PREGLED JUNI/LIPANJ 2007. g.

NAZIV ZANIMANJA	UKUPNO	PPTZ*	Centar	Hadžići	Ilidža	Ilijaš	Novi Grad	Novo Sarajevo	Stari Grad	Vogošća	Trnovo
1	2	3	4	5	6	7	8	9	10	11	12
Frizer za muškarce	21	1	1		5	1	8	4	1		1
Frizer za žene	73	12	7		6	2	24	21	4	9	
Frizer- vlasuljar	767	459	63	13	100	80	265	97	64	85	
Galvanizer	4	0	1	1	2						
Gipsar	1	0					1				
Građevinski bravar	4	0			4						
Građevinski poslovođa	8	0	1				5	2			
Grafičar pripreme proizvodnje, specijaliz.	1	0	1								
Grafičar slagač – monter	3	2		3							
Graver plemenitih metala	1	0							1		
Gumar	17	13	3		3	1	8		1	1	
Hemičar	1	0						1			
Hemičar operator	106	47	10	2	19	3	45	20		7	
Hemijski čistač	13	6	2		5		5		1		
Hemijski laborant	85	42	12	1	11	8	16	12	20	5	
Industrijski kalilac	1	0						1			
Industrijski livac	3	0				1				2	
Industrijski žicar	1	0					1				
Instalater gasovoda	5	2	1	2			1		1		
Instalater vodovoda i kanalizacije	192	76	11	30	23	40	42	8	21	12	5
Instalater vodovoda i kanalizacije, spec.	5	0			1		1	1	2		
Instrumentalni optičar	1	0								1	
Izolater	2	0					2				
Izrađivač gornjih dijelova obuće	3	0			2					1	
Izrađivač hemijskih proizvoda	15	5	2		1		6	2	2	2	
Izrađivač kožne galanterije	6	2			1		3	1		1	
Kemigraf	5	1	4		1						
Keramičar	120	46	10	16	16	14	45	6	8	3	2
Keramičar – teracer - podopolagač	44	26	2		11	1	12	12	6		
Kinooperator	4	0					1	2	1		
Klesar	1	1				1					
Knjigovezac	63	27	5	6	13	2	20	6	8	3	
Knjigovezac, majstor	3	0	2				1				
Knjigovodstveni operator na računaru	3	1			1		2				
Knjigovođa	60	13	8		13		16	15	5	3	
Knjigovođa zaliha	1	1							1		
Kobasičar	2	1		1						1	
Komercijalni službenik	1	0							1		
Konditor	72	31	4		3		37	23		5	
Konduktar	1	0						1			
Konfektionar	607	256	48	30	106	37	222	64	47	52	1
Konfektionar tekstila – krojač	91	47	7	3	32	5	8	26	2	8	
Konobar	541	173	54	20	97	12	191	74	65	25	3
Kontrolor pripreme i obrade podataka	4	0				2	1			1	
Kotlar	3	2							3		
Kovač	10	2		1	1	2	4	1	1		
Kozmetičar	119	58	19	5	16	1	37	22	14	5	
Kožar	16	9	1	1	1	8	3	1	1		
Kožni galanterist	7	4			5			1		1	
Krojač	539	196	60	173	53	16	184	19	7	23	4
Krojač, majstor	6	0		1			2	2		1	
Krojač krzna i kože	2	1					1	1			
Krojač muške odjeće, majstor	106	18	8	3	16		18	30	31		

BILTEN - PROPISI-ODLUKE-DOKUMENTI-STATISTIČKI PREGLED JUNI/LIPANJ 2007. g.

NAZIV ZANIMANJA	UKUPNO	PPTZ*	Centar	Hadžići	Ilidža	Ilijaš	Novi Grad	Novo Sarajevo	Stari Grad	Vogošća	Trnovo
1	2	3	4	5	6	7	8	9	10	11	12
Krojač rublja, majstor	1	0						1			
Krojač tekstila	5	2	1	1		2				1	
Krojač ženske odjeće, majstor	109	27	1	2	15	4	6	31	50		
Krznar	7	2	1		2	2	2				
Kuhar	588	260	65	32	101	19	179	86	74	29	3
Kuhar specijalista	21	2	3	1	2		9	3	3		
Lakirer proizvedene robe	1	1		1							
Limar	79	23	9	16	9	2	26	8	7	2	
Limar, majstor	4	0			1		1	1	1		
Ložać pamog kotla	1	0			1						
Ljevač keramičkih proizvoda	1	0			1						
Ljevač metala	24	7	1		1	11	6	3	1	1	
Ljevač metala, majstor	1	1				1					
Ljevački kalupar	37	1	1		11	18	3	1	3		
Mašinst generatora i gasnih stanica	7	1		1	1		3	1	1		
Mašinst motora SUS	2	1						2			
Mašinista	21	4	2	2	4		6	4	1	2	
Mašinobravar	412	96	24	12	85	20	130	47	39	54	1
Mašinobravar, majstor	14	0	1	2	2		5	1	3		
Mašinovođa	5	1			2		2		1		
Mašinovođa za manevar dizelvučn. vozila	1	0			1						
Mašinovođa za manevar elektrovuč. vozila	1	0			1						
Mašinski kovač	1	0		1							
Mašinski slovoslagač	2	0		1						1	
Mehaničar alatnih mašina	91	19	9	6	15	7	22	5	3	24	
Mehaničar alatnih mašina, majstor	17	0	3	1	3	1	4	2		3	
Mehaničar audio i video tehnike	22	2			2	3	15		1	1	
Mehaničar audio i video tehnike, majstor	3	0					3				
Mehaničar bicikla	1	0		1							
Mehaničar brodskih mašina	1	0						1			
Mehaničar električar	57	14	5		13	2	24	8	1	4	
Mehaničar električar, specijalizirani	1	0						1			
Mehaničar elektronike proizvodnih mašina	6	3	1							5	
Mehaničar elektronskih signalnih uređaja	5	3			2		1			2	
Mehaničar građevinskih mašina	6	1	2	2			1			1	
Mehaničar industrijske opreme	1	0		1							
Mehaničar mašina za preradu nemetala	1	0		1							
Mehaničar medicinske elektronike	1	1							1		
Mehaničar metalurške opreme	1	0		1							
Mehaničar motocikla	1	0		1							
Mehaničar opreme za grijanje	5	1							5		
Mehaničar pletaćih mašina	3	0						2		1	
Mehaničar poljoprivredne mehanizacije	4	1		1	1	1		1			
Mehaničar procesne opreme	1	0		1							
Mehaničar pružnih vozila unutraš.transpo.	4	2	1		1				2		
Mehaničar računarske elektronike	7	3	1				4	2			
Mehaničar rudarskih mašina	6	3	2		2			1		1	
Mehaničar tekstilnih mašina	14	0	3		1	1	5	2	2		
Mehaničar tekstilnih mašina,specijalizirani	1	0						1			
Mehaničar telekomunikacijske opreme	3	1								3	
Mehaničar telekomunikacijskih uređaja	147	88	11		27		81	4	17	6	1
Mehaničar telekomunikacijskih uređaja.sp.	4	0	1				2		1		

BILTEN - PROPISI-ODLUKE-DOKUMENTI-STATISTIČKI PREGLED JUNI/LIPANJ 2007. g.

NAZIV ZANIMANJA	UKUPNO	PPTZ*	Centar	Hadžići	Iliđa	Ilijaš	Novi Grad	Novo Sarajevo	Stari Grad	Vogošća	Trnovo
1	2	3	4	5	6	7	8	9	10	11	12
Mehaničar uredskih mašina	4	2				1		1		2	
Mehaničar uređaja za mjerenje i regulaciju	7	4	1		3			2		1	
Mehaničar za elek.mjerenje i upr.ured.spec.	2	0			1				1		
Mehaničar za energetskoelekt.ured.spec.	6	2			3	2			1		
Mehaničar za hidrauliku, specijalizirani	6	4			2		2	1	1		
Mehaničar za rashladne i klimat. uređaje	32	10	8		3	1	9	7	3	1	
Mehaničar za rash.i klimat. uređaje, spec.	1	0					1				
Mesar	159	64	20	5	28	5	54	2	41	4	
Mesar, majstor	8	0	1			2	2	1	2		
Metalobrusač	120	23	5	10	33	6	20	7	3	35	1
Metalobrusač, specijalizirani	9	0		1	2		1		1	4	
Metaloglođač	208	56	20	41	40	5	57	21	10	13	1
Metaloglođač, specijalizirani	19	0	1	1	1	1	8	3	1	3	
Metalostrugar	793	224	58	70	172	90	176	81	55	88	3
Miner	1	0		1							
Mlinar žita	2	2		2							
Mljekar	9	3	1		1		5	1		1	
Moler	92	32	14	5	21	3	22	4	18	4	1
Moler – farbar	24	7	2		7	2	8	4	1		
Montažer u štamparstvu	11	2	1	4	1	2	3				
Monter električnih mreža	1	1	1								
Monter mašina	1	0		1							
Monter opreme za grijanje i hlađenje	135	46	17	6	35	4	38	12	14	4	5
Monter opreme za grijanje i hlađenje,spec.	3	1	1		1		1				
Monter signalne elektronike, specijalizirani	1	0			1						
Monter telek. elektronike, specijalizirani	6	0	2		1	1			2		
Monter telekomunikacijskih mreža	5	1	2				3				
Mualim	1	1							1		
Neposredni izvršilac društ. samozaštite	10	1	2	1			6		1		
Njegovatelj bolesnika u kući	1	1					1				
Njegovatelj djece	1	0						1			
Oblikovac metala	9	5				3	1	1		4	
Obrađivač drveta, specijalizirani	2	0		1			1				
Obrađivač konstrukcijskog željeza	4	2				4					
Obrađivač metala toplinskim postupkom	1	0									1
Obučar	91	33	11	5	16	11	23	9	8	8	
Obučar, majstor	1	0	1								
Ofset mašinist	6	0					4	1	1		
Ofset štampar	3	0	1		1		1				
Operator računara za tekst	2	0					1	1			
Operater sistema na računarskom siste.	2	0					1			1	
Operator za pripremu obrade podataka	14	3	4		2		4		4		
Operator za unos podataka	4	3						4			
Oplemenjivač tekstila	8	1	2		3		3				
Optičar	178	67	16	6	13	4	84	29	20	4	2
Oštrač alata	1	1							1		
Otpravnik u drumskom saobraćaju	5	0	2				3				
Paritelj drveta	1	0			1						
Parketar	3	0		1			1	1			
Pekar	78	46	6	2	3		58		9		
Pekar, majstor	1	0					1				
Peradar	1	1					1				
Pirolehičar	8	3					1	4	1	2	

BILTEN - PROPISI-ODLUKE-DOKUMENTI-STATISTIČKI PREGLED JUNI/LIPANJ 2007. g.

NAZIV ZANIMANJA	UKUPNO	PPTZ*	Centar	Hadžići	Iliđža	Ilijaš	Novi Grad	Novo Sarajevo	Stari Grad	Vogošća	Trnovo
1	2	3	4	5	6	7	8	9	10	11	12
Pivar	4	1	1			1	2				
Pletač	94	35	6	4	26		37	11	6	3	1
Pletač metalne užadi	18	3	5	1	5		5	1		1	
Plinski i vodoinstalatater	47	26	9	1	15	1	2	9	9		1
Pogonski električar	31	4	1		13		3	7	2	5	
Policajac	2	0	1					1			
Pomoćni krojač tekstila	1	1						1			
Pomoćni kuhar	4	4						1	3		
Pomoćni proizvođač celuloze	6	3			3		3				
Portir	1	0					1				
Poslovođa građevinskozanatskih radova	2	0						1		1	
Precizni mehaničar	211	71	25	6	34	3	68	20	43	10	2
Prerađivač mesa i mlijeka	90	45	10	2	17	1	24	31	2	3	
Prerađivač voća i povrća	106	54	13	8	10	2	42	15	9	5	2
Prerađivač mlijeka, specijalizirani	3	1				3					
Prerađivač žita, brašna i šećera	119	53	18	4	36	1	27	16	3	13	1
Prešač metala	25	9	2	1	4	4	4	1		9	
Pripremač tekstilnih vlakana	56	23	6	2	6	4	20	6	5	7	
Prodavač	3891	1359	408	285	592	288	1152	455	413	281	17
Prodavač putničkih karata	2	1							2		
Prodavač tekstilne robe	1	0						1			
Proizvođač alkoholnih pića	6	4					3		1	2	
Proizvođač bezalkoholnih pića	11	5	2	3			2	2	2		
Proizvođač duhanskih proizvoda	19	11	2	2	6		3		5		1
Proizvođač furnira i drvenih ploča	15	6	1	1	8		3		1	1	
Proizvođač gume i plastike	6	2					1	4		1	
Proizvođač industrijskog bilja	15	8				1	10	2	2		
Proizvođač jestivih ulja	2	2		1					1		
Proizvođač šećera	2	2	1	1							
Proizvođač vatrostalnog materijala	2	0					1	1			
Računarski operator	1	0			1						
Radnik na kontinuiranom kuhlalu drveta	1	0			1						
Rasadničar	2	2				1	1				
Raspoređivač u drumskom saobraćaju	1	0							1		
Ratar	35	18	2	1	8	7	10	2	4	1	
Ratarski mehanizator	1	1			1						
Reprofotograf	2	0	1				1				
Retušer	4	1			1		2		1		
Ručni slovoslagač	5	0				1	4				
Rudar	5	1	1	2	1		1				
Rudar podzemnog kopa	2	0			1	1					
Rudarski nadzornik površinskog kopa	1	0			1						
Rukovalac alatnom mašinom	1	0								1	
Rukovalac destilatorom	1	0					1				
Rukovalac dizalicom	3	1		2			1				
Rukovalac građevinskim mašinama	139	56	6	14	24	5	53	4	16	13	4
Rukovalac građ. i pretovarnim mašinama	53	30	8		11		10	21		2	1
Rukovalac građ. strojeva visokogradnje	1	1					1				
Rukovalac kotlova	1	0						1			
Rukovalac kranom	2	0						1		1	
Rukovalac lakih građevinskih mašina	2	0			1			1			
Rukovalac mašinom za oblikov. keramike	1	1									1

BILTEN - PROPISI-ODLUKE-DOKUMENTI-STATISTIČKI PREGLED JUNI/LIPANJ 2007. g.

NAZIV ZANIMANJA	UKUPNO	PPTZ*	Centar	Hadžići	Iliđa	Ilijaš	Novi Grad	Novo Sarajevo	Stari Grad	Vogošća	Trnovo
1	2	3	4	5	6	7	8	9	10	11	12
Rukovalac mašinom za pripremu polimera	1	0					1				
Rukovalac mašinom za proizvodnju papira	3	3	1				1		1		
Rukovalac mašinom za štampanje tekstila	1	0							1		
Rukovalac maš.i uređ.za proi.kerami. pro.	2	1			2						
Rukovalac mašinama za bojenje tekstila	2	1			2						
Rukovalac maš.za farmac.proizvode	9	1	4		1		3	1			
Rukovalac mašinama za proizv.čokolade	10	0			10						
Rukovalac mašinama za proizvod. kekša	1	0			1						
Rukovalac mašinama za pro.stočne hrane	1	0			1						
Rukovalac mašinama za pređenje	21	8				21					
Rukovalac maš. za topl.obradu tekstila	6	5				6					
Rukovalac mehanizacijom na površ.eksp.	1	1						1			
Rukovalac mehanizacijom u šumarstvu	22	7			10		6	1		3	2
Rukovalac pomoć. mašinom u kartonaži	1	1							1		
Rukovalac postr.za oplem.mineralnih sir.	1	1				1					
Rukovalac postrojenjem za preradu kafe	1	1			1						
Rukovalac rudarskim postrojenjem	6	2			3	1	2				
Rukovalac stabilnih građevinskih mašina	6	3	1	3	1		1				
Rukovalac uređajem za preradu plastike	13	7	1		4		7			1	
Rukovalac vijuškarom	3	0					1		1	1	
Rukovalac višefaznom maš.za guljenje ...	1	0				1					
Saobraćajni disponent	4	1	1		1			1		1	
Sekretarica	76	19	12	3	9	1	22	15	11	3	
Serviser električnih aparata i opreme	36	4	6		5			11	14		
Serviser plinskih uređaja	32	18			1	1	28		1	1	
Skladišni dispečer	1	0							1		
Skladištar	12	3	1	3	1		4	2	1		
Slastičar	147	78	14	3	20		44	16	48	2	
Slastičar, majstor	2	0					2				
Slovoslagač	5	0					2	1	2		
Sobarica	3	1			2		1				
Soboslikar i moler	9	2	1				6		2		
Staklar	10	6	1	2	1		6				
Staklobrusač	7	2	1				3	2		1	
Staklorezac	1	0	1								
Stenodaktilograf	3	0					1	2			
Stočar	10	5	2		1		6		1		
Stolar	308	106	20	30	59	31	87	25	18	36	2
Stolar, majstor	4	0			1	1	1			1	
Stolar stilskog namještaja	4	3		3					1		
Stolar za izradu šablona i prototipova, sp.	1	0	1								
Stolar za šablone	93	39	11	6	22	1	28	15	6	4	
Šivač	3	0					2			1	
Štampar	2	0							2		
Šumski mjerač drveta	2	1		1						1	
Šumarski rasadničar	2	0		1					1		
Šumarski uzgajivač	4	2	1	3							
Šumski putar	1	0							1		
Tapetar	128	68	12	20	12	1	44	20	17	2	
Tapetar dekorater	2	0					1	1			
Tehnički crtač	3	1			1		1		1		
Telefonist	15	12	1	3	2		7		1	1	
Teracer	7	1		3	2		1		1		

BILTEN - PROPISI-ODLUKE-DOKUMENTI-STATISTIČKI PREGLED JUNI/LIPANJ 2007. g.

NAZIV ZANIMANJA	UKUPNO	PPTZ*	Centar	Hadžići	Ilidža	Ilijaš	Novi Grad	Novo Sarajevo	Stari Grad	Vogošća	Trnovo
1	2	3	4	5	6	7	8	9	10	11	12
Tesar	87	23	6	24	12	16	14	3	6	6	
Tesar, majstor	3	1				3					
Tesar - parketar	25	7		3	5	1	8	7	1		
Tipomašinst	7	0					3	1	1	2	
Tipomašinst, specijalizirani	1	0							1		
Tjesteninar	45	22	6	1			15	2	20	1	
Tkač	75	34	8	3	21	3	13	9	13	5	
Torbar	1	0						1			
Umnoživač materijala	6	2	1		1		3	1			
Upravni službenik	43	1			1		40	1	1		
Urar za popravak i održavanje satova	5	3			1	1	3				
Vatrogasac	10	2		6				2		2	
Veterinarski bolničar	31	7	8		3	1	7	4	6	2	
Vinogradar	1	0					1				
Vočar	42	32	7	1	8		14	2	7	3	
Vočar - vinogradar	25	21	3	1	6	1	7	5	2		
Vozač autobusa	12	1		5		1	1	2		3	
Vozač hitne pomoći	1	1		1							
Vozač hladnjače	2	1		1							1
Vozač kamiona	256	49	14	54		8	48	4	73	51	4
Vozač kamiona sa dizalicom	4	1		3		1					
Vozač lakih motornih vozila	22	5	8	3		2	1		4	3	1
Vozač lakog dostavnog vozila	4	2	3				1				
Vozač motornih vozila	782	169	94	10	182	50	261	115	37	32	1
Vozač posebnih teretnih vozila	1	0		1							
Vozač putničkog automobila	6	4	6								
Vozač šlepera	2	0								1	1
Vozač teretnog vozila	7	1				1		2	1	1	2
Vozački instruktor	2	0				1		1			
Vrtlar	1	0							1		
Vrtlar za nasade	1	0						1			
Vulkanizer	13	9	1		4		4	4			
Zavarivač	162	52	13	3	23	35	38	22	13	15	
Zavarivač, specijalizirani	6	0	1		1	2		2			
Zavarivač plinom	2	0			1			1			
Zidar	174	39	9	28	36	9	44	10	18	19	1
Zidar, majstor	3	0		1	1				1		
Zidar dimnjaka	2	2								2	
Zidar, fasader, izolater	58	25	4	11	9	2	16	14	2		
Zidar šamoter	1	1		1							
Zlatar	25	9	3		2		7	2	11		
Zlatar - draguljar	25	15	1				4	5	15		
Zubozdravstveni asistent	4	2			1		3				
Željeznički otpravnik	5	1			1		4				
Željeznički transportni radnik	2	1						1		1	
Željezničko robno - putnički blagajnik	3	0					1	1		1	
ZANIMANJA PROFILA IV (SSS)											
Administrativni službenik	446	106	80	26	55	5	141	56	60	18	5
Agroekonomista	1	1					1				
Aranžer	74	46	7	2	9		21	16	13	6	
Arhitekt tehničar	216	113	30	32	15	4	57	40	29	9	
Arhivski službenik	5	3	3		1				1		

BILTEN - PROPISI-ODLUKE-DOKUMENTI-STATISTIČKI PREGLED JUNI/LIPANJ 2007. g.

NAZIV ZANIMANJA	UKUPNO	PPTZ*	Centar	Hadžići	Ilidža	Ilijaš	Novi Grad	Novo Sarajevo	Stari Grad	Vogošća	Trnovo
1	2	3	4	5	6	7	8	9	10	11	12
Autolakirer	1	0						1			
Automehaničar	4	2	1	1	2						
Aviomehaničar	23	12			3		13	5	2		
Bankovni službenik	41	11	5	1	5		16	10	2	2	
Bibliotekarski službenik	14	3	2		1		5	6			
Blagajnik u trgovini	1	0				1					
Bolničar	1	0						1			
Cvječar	3	3						2	1		
Daktilograf - administrativni tehničar	5	0						5			
Dispečer transportnog gasnog sist.,spec.	1	1							1		
Dizajner tekstila i odjeće	4	2	2					1		1	
Drvorezbar	1	0	1								
Ekološki tehničar	17	4	3	1	1		6	3	2	1	
Ekonom	2	0			2						
Ekonomski službenik	1787	597	201	103	259	91	511	239	174	200	9
Elektroenergetski tehničar	408	231	38	21	60	30	136	68	30	24	1
Elektroničar za telekomunikacije	8	6	1	3	2				2		
Elektrotehničar	135	55	12	23	19	15	20	7	30	9	
Elektrotehničar šinskih vozila i postrojenja	4	3					4				
Elektrotehničar za distribuciju elek.energ.	1	1			1						
Elektrotehničar za ele.mašine,apar.i uređ.	3	2		2				1			
Elektrotehničar za instalacije i opremu	7	3	2	1			3	1			
Elektrotehničar za mjerne instr.i sklopove	4	1					4				
Elektrotehničar za prenos električ. energ.	1	1		1							
Elektrotehničar za procesnu tehniku	3	3		3							
Elektrotehničar za slabu i jaku struju	102	17	6	1	26		24	20	7	18	
Elektrotehničar za željeznicu	1	1			1						
Farmaceutski tehničar	212	141	34	9	21	12	53	41	30	12	
Finansijski knjigovođa	64	29	5		17	2	4	19	11	6	
Fizioterapeut	457	303	105	13	41	11	131	80	55	21	
Fotografski tehničar	8	6		2	5		1				
Frizer	103	41	16		18	1	39	12	13	4	
Frizer za žene	15	4						13		2	
Geodetski tehničar	36	20	4	2	9	8	2	3	5	3	
Geodetski tehničar, geometar	72	34	13			3	32	13	10	1	
Geodetski tehničar za elaborate	4	1			4						
Geološki tehničar	4	2		1	3						
Građevinski poslovođa	1	0				1					
Građevinski tehničar	313	127	26	117	39	6	66	26	25	8	
Građevinski tehničar hidrogradnje	22	7	7				10	5			
Građevinski tehničar niskogradnje	78	27	8		7	10	19	21	10	3	
Građevinski tehničar saobraćajni	2	1				1				1	
Građevinski tehničar visokogradnje	136	59	13	28	24	3	30	20	11	7	
Grafičar pripremne proizvodnje, specijalizirani	16	13			14		1		1		
Grafičar slagač - monter	3	3		1	1					1	
Grafičar štamparske proizvodnje, spec.	9	7		1	7		1				
Grafičar za fotoslog i računarski slog, sp.	6	2	1				4	1			
Grafičar završne proizvodnje,specijalizira.	1	1			1						
Grafički dizajner	11	6		9					2		
Grafički tehničar	296	177	27	20	52	1	108	27	51	4	6
Grafički tehničar izrade štamparskih form.	23	18	4	5	9			1	3	1	
Hemijski laborant	2	0	1			1					
Hemijski predradnik	1	0	1								

BILTEN - PROPISI-ODLUKE-DOKUMENTI-STATISTIČKI PREGLED JUNI/LIPANJ 2007. g.

NAZIV ZANIMANJA	UKUPNO	PPTZ*	Centar	Hadžići	Ilidža	Ilijaš	Novi Grad	Novo Sarajevo	Stari Grad	Vogošća	Trnovo
1	2	3	4	5	6	7	8	9	10	11	12
Hemijski tehničar	154	64	14	11	39	4	49	16	13	8	
Hemijski tehničar analitičkih sistema	47	23	5		4	2	14	14	6	2	
Hemijski tehničar elektrotehničkih materi.	1	1	1								
Hemijskotehnoški tehničar	22	6	8		2	1	4	6	1		
Hidrološki tehničar	6	4	1					1		4	
Hortikulturni tehničar	62	38	4	1	17	3	13	17	6	1	
Knjigovezac, majstor	33	14	2		12		12	5		1	1
Komercijalni službenik	266	100	29	5	60	6	79	55	23	9	
Kozmetičar	9	3			1		5	3			
Kuhar	6	3					4	2			
Kuharski tehnolog	132	48	18		20	3	47	19	20	5	
Likovni tehničar	24	12	6	1	4	1	5	1	6		
Likovni tehničar primjenjenog slikarstva	19	14	5		3		8	2		1	
Likovni tehničar primjenjenog vajarstva	19	11	4				6	4	2	3	
Likovni tehničar tekstilnog dizajna	33	17	5		1		14	6	4	3	
Likovni tehničar za oblikovanje u metalu	16	5	4		4		2	4	2		
Likovni tehničar za opremu knjige	15	10	2		1		7	2	3		
Likovni tehničar za reklamnu grafiku	26	14	8				10	5	3		
Litografski crtač	1	0							1		
Mašinobravlar	1	0						1			
Mašinovođa	1	0		1							
Mašinski slovoslagač	7	3			2		5				
Mašinski tehničar	1587	672	132	162	283	120	393	211	116	164	6
Mašinski tehničar – energetičar	16	7	1					10	5		
Mašinski tehničar održavanja vazduhoplo.	1	0	1								
Mašinski tehničar vazduhoplovnog smjera	40	25	11		6		1	5	11	6	
Mašinski tehničar za održ. energ. postroj.	8	5	6			2					
Mašinski teh. za održ. metalurške opreme	1	1			1						
Mašinski teh. za prec. mehaniku i optiku	83	54	9		22		19	15	15	3	
Matematičar – informatičar	10	5					1	9			
Maturant gimnazije	2868	1413	452	177	383	186	710	511	302	142	5
Maturant vazduhoplovne gimnazije	1	1				1					
Medicinska sestra	648	388	102	30	101	31	169	111	60	41	3
Medicinska sestra za patronaž. zdr.njegu	3	0	1		1	1					
Med.sestra za porod.- ginek.zdrav.njegu	190	117	29	10	13	5	57	24	33	19	
Med.sestra za psihijat.zdravstvenu njegu	3	3	2				1				
Medicinski laboratorijski tehničar	145	95	27	9	13	3	41	21	19	11	1
Mesar, majstor	1	0			1						
Metalostrugar	6	1	1					5			
Metalurški teh. za preradu i topl.obradu	4	0				1	3				
Mikrobiološki tehničar- kontrolor namirnica	36	13	3	4	7		4	6	6	5	1
Mikser slike	1	0						1			
Mikser zvuka	4	1	1				1	2			
Mljekarski tehničar	1	0						1			
Modelar odjeće	9	4					7			2	
Montažer u štamparstvu	10	2			1		2	5		2	
Mualim	124	78	12	6	19	7	35	18	16	11	
Muzičar	20	11	7	1				3	9		
Muzičar klavirist	3	2	1					1		1	
Muzičar općeg smjera	29	20	7	3	3	1	13		1	1	
Muzičar solista	5	2			1			4			
Nastavnik fizičke i zdravstvene kulture	4	0						3		1	

BILTEN - PROPISI-ODLUKE-DOKUMENTI-STATISTIČKI PREGLED JUNI/LIPANJ 2007. g.

NAZIV ZANIMANJA	UKUPNO	PPTZ*	Centar	Hadžići	Iliđža	Ilijaš	Novi Grad	Novo Sarajevo	Stari Grad	Vogošća	Trnovo
1	2	3	4	5	6	7	8	9	10	11	12
Neposredni izvršilac društ. samozaštite	27	7			4		15	7		1	
Odgajatelj	42	21	3		7	1	14	10	7		
Ofset mašinst	6	1	1				2		3		
Ofset štampar	26	11			7		13	3	2	1	
Organizator kulturno - zabavnih djelatnosti	26	8	4	1	2		8	8	2	1	
Otpravnik u drumskom saobraćaju	5	2		5							
Pedijatrijska sestra - tehničar	227	157	28	11	35	9	67	34	24	19	
Pirotehničar	8	1	1				5	1		1	
Podoficir	12	3	1		1	1	7	2			
Policajac	37	5	5	2	3	2	18	4	3		
Poljoprivredni tehničar	344	192	45	18	52	6	106	47	46	24	
Poljoprivredni traktorist	1	1					1				
Pomoćni alitičar u stručnim obraz. školama	2	1			1						1
Pomoćni analitičar u struč. osposob. u sl.	2	1	1								1
Pomoćni istraživač u biologiji	2	1					1		1		
Pomoćni istraživač u geografiji	1	0	1								
Pomoćni istraživač u hemiji	5	1			1		2	2			
Pregledač vagona	2	2						2			
Prehrambeni tehničar	238	105	29	6	25	3	108	39	27	1	
Prodajni referent	1	0							1		
Prodavač	29	16	1	6	2		6	10	1	3	
Programer	2	1		1							1
Psihogerijatrijska sestra tehničar	40	35	12		2		12	3	7	4	
PTT tehničar poštanskog saobraćaja	146	81	16	4	11	7	48	36	15	9	
Računarski tehničar	12	5			1		5	1	4	1	
Računovođa	2	1						2			
Ratarski tehničar	6	1	1	1			1			3	
Razredni učitelj	270	154	55	2	38	12	98	34	21	10	
Repcioner	11	4		5	1		4				1
Reprofotograf	27	14			7		18	2			
Retušer	6	1					1	3		2	
Rudarski tehničar	73	46	1	1	8	37	9	7	2	8	
Sanitari tehničar	144	76	28	2	23	7	34	26	18	6	
Saobraćajni tehničar	180	71	14	33	30	9	34	34	16	10	
Saobraćajno transportni otpremač	2	0	1			1					
Saradnik (pomoćnik) u nastavi u osn. skoli	39	13	11		3		7	13	4	1	
Saradnik prevodioca za engleski jezik	28	9	3		6		8	5	6		
Saradnik prevodioca za francuski jezik	12	7		1	4		1	4	2		
Saradnik prevodioca za njemački jezik	6	2	1	2	1			2			
Saradnik prevodioca za ruski jezik	13	3	1		4		2	4	1	1	
Saradnik za organizaciju posla	1	1				1					
Skladišni dispečer	5	2				1		2		2	
Skladišni službenik	4	1					2		2		
Slagač na računskom terminalu	1	1							1		
Slastičar, majstor	29	10			4	1	13	5	5	1	
Slovoslagač	14	6			5		4	5			
Snimatelj zvuka	6	0	1				4	1			
Statistički službenik	4	1			1			2	1		
Stenodaktilograf	18	1	5	1	5		5		2		
Stočarski tehničar	7	2	2				2	1	1	1	
Stomatološka sestra	165	77	22	5	23	5	38	33	29	9	1
Špeditersko – agencijski službenik	1	0						1			
Štampar višebojnih otisaka	1	0						1			

BILTEN - PROPISI-ODLUKE-DOKUMENTI-STATISTIČKI PREGLED JUNI/LIPANJ 2007. g.

NAZIV ZANIMANJA	UKUPNO	PPTZ*	Centar	Hadžići	Ilidža	Ilijaš	Novi Grad	Novo Sarajevo	Stari Grad	Vogošća	Trnovo
1	2	3	4	5	6	7	8	9	10	11	12
Šumarski tehničar	150	82	6	24	34	25	32	13	5	10	1
Tapetarski tehničar	4	4					2	2			
Tehničar celuloze	1	1		1							
Tehničar drumskog saobraćaja	177	96	28	3	32	3	43	25	19	23	1
Tehničar električar za računare	45	31	15		6		16	5	2	1	
Tehničar elektronike	214	110	31		20		102	44	17		
Tehničar elektronike za signalno-zašt.ure.	1	1			1						
Tehničar finalne prerade drveta	210	88	24		21	15	64	41	21	24	
Tehničar fizikalni	11	3	3		1		2	4		1	
Tehničar grafičke dorade	37	23	3		23		6	2	3		
Tehničar grafički urednik	56	46	1	2	27		22	2	2		
Tehničar gumarstva	1	1					1				
Tehničar hemigrafije i reprofotografije	18	7	5		2		1	5	4	1	
Tehničar hidraulike i pneumatike	8	7	1	1	2		1	3			
Tehničar konstruktor alatnih mašina	1	1			1						
Tehničar konstruktor šinskih vozila	1	1	1								
Tehničar kozmetičkih proizvoda	7	5	4	1		2					
Tehničar laboratorijske kontrole	6	3			2			1	2	1	
Tehničar ljevanja obojenih metala	1	0			1						
Tehničar matematički	33	25	10	1	8		11		2	1	
Tehničar metalurgije	43	7	3	1	7	24	3	1		4	
Tehničar papirske tehnologije	1	1								1	
Tehničar pletenja	13	0			3		3	7			
Tehničar pređenja	4	0					4				
Tehničar prerade duhana	7	3					4	1		2	
Tehničar prerade mesa i ribe	3	0							3		
Tehničar proizvodnje skroba	2	1							2		
Tehničar tiska	7	4	1					4	2		
Tehničar tkanja	23	4					11	5	5	2	
Tehničar unutrašnjeg transporta	28	20	5		6	1	15		1		
Tehničar vuče	10	6	1		1	1	6	1			
Tehničar za drvo	171	39	11	22	31	10	40	19	19	18	1
Tehničar za kožarstvo	9	7				6	2	1			
Tehničar za obuču	5	1			3			1	1		
Tehničar za pretovar	1	0	1								
Tehničar za procesnu automatiku	5	2	2				1	1		1	
Tehničar za programiranje	41	17	8		4	1	11	9	5	3	
Tehničar za računarsku tehniku i autom.	47	24	2	1	2		21	13	4	4	
Tehničar za radio i TV uređaje	78	58	8		11		35	7	12	4	1
Tehničar za sigurnost na radu	7	5	3						1	3	
Tehničar za sigurnost saobraćaja	1	0						1			
Tehničar za telekomunikacije	25	19	4		10		9	1	1		
Tehničar za telekomunika.uređaje i mreže	30	22			7		3	12	7	1	
Tehničar za uređaje vazduhoplovne elekt.	17	11	1				15	1			
Tehničar zaštite od korozije	1	1							1		
Tehnički crtač	1	0						1			
Tehnolog prerade mesa i ribe	1	0						1			
Tehnolog proizvod.šećera, škroba i derivata	1	0	1								
Tehnolog - tehničar	1	0								1	
Tekstilni tehničar	402	178	19	61	61	18	142	27	51	17	6
Tekstilni tehničar hem.- oplemenj.smjera	14	9	8		3		1		2		
Tekstilni tehničar – konfeksionar	324	151	41	1	66		88	73	29	26	

BILTEN - PROPISI-ODLUKE-DOKUMENTI-STATISTIČKI PREGLED JUNI/LIPANJ 2007. g.

NAZIV ZANIMANJA	UKUPNO	PPTZ*	Centar	Hadžići	Ilidža	Ilijaš	Novi Grad	Novo Sarajevo	Stari Grad	Vogošća	Trnovo
1	2	3	4	5	6	7	8	9	10	11	12
Tekstilni tehničar mašinskog smjera	37	18	15		5		12	4		1	
Tekstilni tehničar modelar – konstruktor	33	25	7		4		5	6	7	4	
Tekstilnohemijski tehničar	9	1	2				2	4		1	
Tipomašinst, specijalizirani	4	1							3	1	
Tjesteninar	2	1					2				
Turistički animator	4	2	2	1					1		
Turistički vodič	1	0						1			
Turističko hotelijerski tehničar	266	130	21	5	41	5	84	69	39	1	1
Učitelj djece sa razvojnim teškoćama	1	1		1							
Učitelj predškolske djece	22	18		10	5				6		1
Učitelj predškolske djece sa poseb.potreb.	2	2		2							
Učitelj muzike	6	0	1		3		1			1	
Ugostiteljski poslastičar	3	3								3	
Ugostiteljski tehničar (hotelijerski)	62	31	12	10	8	3		3	9	17	
Upravni službenik	135	38	3	4	41	6	27	37		17	
Vaspitač	2	2								2	
Vatrogasni tehničar	12	1	3		1	1	1	1		5	
Veterinarski laboratorijski tehničar	5	2	2	1			1	1			
Veterinarski tehničar	145	91	32	5	14	10	30	21	26	7	
Vojnik	1	0		1							
Zubotehničar	341	176	63	6	29	5	105	59	50	23	1
Željeznički opravnik	2	2			1						1
Željezničko - saobraćajni tehničar	98	51	10		11		42	24	6	5	
ZANIMANJA PROFILA VI (VŠS)											
Agronom stočarstva	1	0			1						
Agronom za povrtlarstvo	1	0			1						
Agronom za ratarstvo	2	1			1		1				
Defektolog	1	1			1						
Dizajner	1	0	1								
Ekonomista	263	78	40	3	19	4	79	76	32	10	
Ekonomista investicijski savjetnik	1	0	1								
Ekonomista kreditno – garantnih poslova	1	0	1								
Ekonomista menadžmenta	3	1			3						
Ekonomista platnog prometa	3	0			1		2				
Ekonomista vanjsko - trgovinskog smjera	4	0	1		2		1				
Ekonomista za carinske poslove	1	1	1								
Ekonomista za devizno poslovanje	1	0	1								
Ekonomista za finansije	7	1	2		1		1		1	2	
Ekonomista za hotelijerstvo	1	0	1								
Ekonomista za marketing	4	2			4						
Ekonomista za turizam i ugostiteljstvo	6	2	1		2		1		2		
Elektroinženjer za mjerenja i instrumentac.	1	0						1			
Građevinski inženjer	22	5	6		1		7	5	3		
Informatičar	2	2			2						
Inženjer drumskog saobraćaja	3	0	1					2			
Inženjer elektrotehnike	1	0							1		
Inženjer geodezije	2	0	1			1					
Inženjer grafičke tehnologije	1	0			1						
Inženjer hemijske tehnologije	1	0	1								
Inženjer metalurgije	3	1	1		1	1					
Inženjer obučarstva	3	1			1			1	1		
Inženjer prehrambene tehnologije	1	0					1				
Inženjer tekstilne tehnologije	7	0			1		2	1	2		1

BILTEN - PROPISI-ODLUKE-DOKUMENTI-STATISTIČKI PREGLED JUNI/LIPANJ 2007. g.

NAZIV ZANIMANJA	UKUPNO	PPTZ*	Centar	Hadžići	Ilidža	Ilijaš	Novi Grad	Novo Sarajevo	Stari Grad	Vogošća	Trnovo
1	2	3	4	5	6	7	8	9	10	11	12
Inženjer telekomunikacija	11	2	1		1		3	5		1	
Inženjer za organizaciju rada	16	0			5	1	5	4	1		
Inženjer za sigurnost na radu	3	0			1		2				
Inženjer zračnog saobraćaja	2	2						2			
Komercijalista	5	0	5								
Komercijalista unutrašnje trgovine	1	0			1						
Komercijalist za domaću trgovinu	1	0		1							
Kriminalist	72	52	10	6	14	3	14	16	2	7	
Mašinski inženjer	22	4	3	1	6		5	4	3		
Medicinski laboratorijski tehničar	8	5	1	1	1		4	1			
Menadžer sportista	1	0	1								
Nastavnik biologije	4	0	1				1	2			
Nastavnik biologije i hemije	4	0			1		1	2			
Nastavnik domaćinstva	1	0	1								
Nastavnik ekonomike domaćinstva i hem.	32	10	5		2	1	13	9		2	
Nastavnik engleskog jezika	1	0							1		
Nastavnik fizičke i zdravstvene kulture	3	1	2						1		
Nastavnik fizike	6	3		1	2		2	1			
Nastavnik francuskog jezika	1	0						1			
Nastavnik geografije	17	8	2	1	6	2	3	3			
Nastavnik hemije	34	20	3	3	4	2	6	4	8	4	
Nastavnik historije	3	1			1		1	1			
Nastavnik islamske vjeronauke	7	2				1	2	1	3		
Nastavnik likovne kulture	3	2					2	1			
Nastavnik matematike	8	2			1	1	4	2			
Nastavnik maternjeg jezika	22	1	2		2		8	7	3		
Nastavnik muzičke kulture	2	1	2								
Nastavnik predškolskog vaspitanja	71	19	14	1	9	1	21	13	8	4	
Nastavnik razredne nastave	44	14	3	3	3		21	7	6	1	
Nastavnik ruskog jezika	3	0	1				2				
Nastavnik stranog jezika	3	2				2			1		
Nastavnik tehničke kulture	2	0	1				1				
Nastavnik tehničkog obrazovanja I inform.	1	0								1	
Nastavnik vjeronauke	3	2			1		1	1			
Oficir	6	0			1		1	3		1	
Organizator prodaje	2	0							2		
Pravnik	126	31	22	3	20	6	21	28	15	11	
Radni terapeut	1	0	1								
Socijalni radnik	50	4	9		8		16	10	4	3	
Sportski trener	17	8	5		2		3	4	1	2	
Statističar	1	0					1				
Tehnolog prerade mesa i ribe	1	0							1		
Tekstilni inženjer	1	0			1						
Trgovački poslovođa	1	1	1								
Upravni pravnik	41	3	10			1	15	15			
Viša medicinska sestra i zdrav. tehničar	13	4	3	1	1		2	3	2	1	
Viši fizioterapeut	35	19	10		2		10	11	1	1	
Viši sanitarni tehničar	4	0					1	2	1		
Viši radiološki tehničar	2	1					1	1			
ZANIMANJA PROFILA VII (VSS)											
Akademski grafički dizajner	19	10	12				1		6		
Dipl agronom stočarstva	10	2			3		1	2	3	1	
Dipl agronom za hortikulturu	5	4			1		4				

BILTEN - PROPISI-ODLUKE-DOKUMENTI-STATISTIČKI PREGLED JUNI/LIPANJ 2007. g.

NAZIV ZANIMANJA	UKUPNO	PPTZ*	Centar	Hadžići	Iliđža	Ilijaš	Novi Grad	Novo Sarajevo	Stari Grad	Vogošća	Trnovo
1	2	3	4	5	6	7	8	9	10	11	12
Dipl agronom za ratarstvo	4	2			2			1	1		
Dipl agronom za voćarstvo	2	1					1	1			
Dipl arheolog	1	0							1		
Dipl bibliotekar	29	16	7		2	4	3	11	1	1	
Dipl biolog	17	9	6		2		6	1	1	1	
Dipl defektolog	3	0	1				2				
Dipl defektolog logoped	3	1	2					1			
Dipl defektolog somatoped	1	0						1			
Dipl defektolog tifolog	2	1			1			1			
Dipl dizajner	5	3					1	4			
Dipl dramaturg	3	2	1				1	1			
Dipl ekonomista	277	109	68	5	26	3	63	70	38	4	
Dipl fizičar	4	1	1				1	1	1		
Dipl fizioterapeut	2	1	1				1				
Dipl glumac	8	4	2		1		2	2	1		
Dipl historičar umjetnosti	2	2	1				1				
Dipl inženjer arhitekture	81	36	30	2	1		14	13	20	1	
Dipl inženjer elektroenergetike	1	0			1						
Dipl inženjer elektrotehnike	44	26	10		3		11	11	7	2	
Dipl inženjer građevine	5	2	1				1	3			
Dipl inženjer geodezije	2	0	1				1				
Dipl inženjer geologije	2	1			1				1		
Dipl inženjer hemije	36	10	8		3	1	6	10	7	1	
Dipl inženjer hemijske tehnologije	9	3			1		5	1	1	1	
Dipl inženjer metalnih materijala	1	0					1				
Dipl inženjer metalurgije	6	1	2		2			2			
Dipl inženjer poljoprivrede	91	43	17	2	19		26	14	5	7	1
Dipl inženjer poštanskog saobraćaja	1	1								1	
Dipl inženjer prehrambene tehnologije	4	3	2					2			
Dipl inženjer računarstva	1	0	1								
Dipl inženjer rudarstva	3	1			1		1	1			
Dipl inženjer saobraćaja i komunikacija	35	30	12		3	1	9	5	2	3	
Dipl inženjer tehnologije	5	1	1		2	1			1		
Dipl.inženjer tekstilne tehnologije	1	1			1						
Dipl inženjer telekomunikacija	2	1			2						
Dipl inženjer sigurnosti na radu	2	0					2				
Dipl inženjer šumarstva	17	10	7		2		2	3	1	2	
Dipl inženjer za organizaciju rada	2	0			1				1		
Dipl inženjer za prer.i kontro.polj.proizvoda	17	7	1		6		1	8		1	
Dipl inženjer željezničkog saobraćaja	2	0								2	
Dipl kipar	9	7	6				2		1		
Dipl književni komparatist	6	2	1				5				
Dipl kriminalist	169	112	18	10	27	5	48	35	18	8	
Dipl mašinski inženjer	82	21	15	1	7	1	26	17	9	6	
Dipl matematičar - informatičar	2	1	1				1				
Dipl meteorolog	1	0	1								
Dipl novinar	135	80	22		14	4	48	28	15	4	
Dipl pedagog	4	1		2			1			1	
Dipl politolog	110	72	21	2	13		40	17	11	6	
Dipl pravnik	369	235	90	6	25	8	86	98	40	16	
Dipl psiholog	57	36	15		4	1	17	15	3	2	
Dipl režiser	2	0	1					1			

BILTEN - PROPISI-ODLUKE-DOKUMENTI-STATISTIČKI PREGLED JUNI/LIPANJ 2007. g.

NAZIV ZANIMANJA	UKUPNO	PPTZ*	Centar	Hadžići	Ilidža	Ilijaš	Novi Grad	Novo Sarajevo	Stari Grad	Vogošća	Trnovo
1	2	3	4	5	6	7	8	9	10	11	12
Dipl. socijalni radnik	139	102	26		20	5	45	18	17	8	
Dipl. slikar	14	7	2	1			6	3	1	1	
Dipl. slikar grafičar	1	0							1		
Dipl. sportski trener	1	1					1				
Dipl. tehnolog za promet	1	1						1			
Dipl. teolog	13	9	2	1	1		7	1	1		
Dipl. veterinar	64	34	20		6	1	17	15	4	1	
Doktor fizikalne medicine i rehabilitacije	4	3					2	2			
Doktor medicine	50	12	13	2	3	1	12	10	9		
Doktor medicine oftalmolog	1	1						1			
Doktor medicine pedijatar	1	0	1								
Doktor medicine pneumoftizeolog	1	0	1								
Doktor medicine psihijatar	1	0					1				
Doktor medicine rada	1	0					1				
Doktor medicine radiolog	1	1			1						
Doktor stomatologije	114	43	40		7		22	29	14	2	
Doktor stomatologije protetičar	1	0			1						
Magistar farmacije	28	23	4	3			8	10	3		
Oficir	7	0	1		1	1	1	2	1		
Profesor arapskog jezika	40	13	9	1	5	1	11	6	4	3	
Profesor biologije	17	9	6	1	2		5	2	1		
Profesor bosanskog jezika	43	24	7	4	1	4	15	6	5	1	
Profesor engleskog jezika	20	4	6		1		7	4	1	1	
Profesor filozofije	52	22	11		5	3	11	17	4	1	
Profesor fizičke i zdravstvene kulture	56	33	13	2	4	3	13	12	8	1	
Profesor fizike	1	0	1								
Profesor flaute	1	1			1						
Profesor francuskog jezika	29	11	6	1	1	1	8	9	2	1	
Profesor geografije	23	15	1	1	8		6	6	1		
Profesor hemije	4	1	1		1		2				
Profesor historije	32	16	4		5		12	6	1	4	
Profesor hrvatskog jezika	1	1					1				
Profesor likovnih predmeta	23	10	7		2		5	5	4		
Profesor mašinstva	1	0					1				
Profesor matematike	4	2	1				2	1			
Profesor muzičkih predmeta	11	5	5				1	3	2		
Profesor njemačkog jezika	10	6	1		2		1	2	2	2	
Profesor ONO I DSZ	101	67	11	9	13	8	28	12	12	8	
Profesor orijentalistike	6	3	2					1	3		
Profesor pedagogije	74	29	12	1	12	2	21	9	7	10	
Profesor praktične nastave	2	1							1	1	
Profesor predškolskog vaspitanja	7	5			2			4	1		
Profesor psihologije	2	1							1	1	
Profesor razredne nastave	10	5			3	3	1	3			
Profesor religijske kulture	4	2					3		1		
Profesor ruskog jezika	11	1	3		1		3	2	2		
Profesor SH jezika i jugoslovske književ.	7	2	1				1	5			
Profesor sociologije	98	57	20	2	10	2	30	20	6	8	
Profesor turskog jezika	6	5	2	1			1	1	1		
Profesor vjeronauke	8	4	2					2	3	1	
Solo pjevač	1	1					1				

* PPTZ* - Prvi put traže zaposlenje (od kolone UKUPNO prvi put traže zaposlenje)

Napomena:

Standardna klasifikacija zanimanja izrađena je prema načelima i sistemu Međunarodne standardne klasifikacije zanimanja (ISCO – 88) odnosno njene evropske verzije (ISCO – 88COM), i na taj način je osigurana međunarodna uporedivost podataka.

Zanimanja registrovanih nezaposlenih lica određuju se prema poslovima koje su obavljali prije nastanka nezaposlenosti, odnosno prema osposobljenosti za rad. Zanimanje registrovanih nezaposlenih lica bez radnog iskustva (lica koja nisu bila u radnom odnosu i prvi put traže zaposlenje) iskazuju se kao osposobljeni za rad kao zvanje.

Standardna klasifikacija zanimanja (u daljem tekstu: SKZ) je obavezan standard, koji se upotrebljava pri evidentiranju, zbrajanju, objavljivanju, analiziranju i publikovanju podataka, značajnih za praćenje stanja i kretanja na tržištu rada u Federaciji Bosne i Hercegovine. Klasifikacija zanimanja ima značajne elemente u rodovima, vrstama, podvrstama i skupovima i pojedinačnim zanimanjima.

Napomena: U Tabeli 1. nisu iskazani podaci za NKV radnike

PREGLED

broja registrovanih nezaposlenih lica po godinama starosti, polu i biroima

stanje na dan 30.06.2007.godine

Tabela broj 2.

Godine starosti	UKUPNO		P o b i r o i m a								
			Centar	Hadžići	Ilidža	Ilijaš	N.Grad	N.Saraj	S.Grad	Vogošća	Trnovo
od 15 do 18	Svega	127	11	15	16	21	32	7	11	13	1
	žena	64	6	7	11	10	14	5	3	8	0
od 18 do 20	Svega	2248	240	250	303	191	618	242	202	187	15
	žena	982	109	110	128	99	270	101	86	74	5
od 20 do 24	Svega	7818	882	700	1118	634	2117	994	782	555	36
	žena	3960	441	367	574	336	1046	486	396	301	13
od 24 do 27	Svega	6399	769	556	893	496	1903	777	561	420	24
	žena	3847	451	357	530	290	1157	488	307	256	11
od 27 do 30	Svega	5833	679	448	855	439	1655	746	548	436	27
	žena	3679	420	315	560	259	1025	470	338	278	14
od 30 do 35	Svega	8172	839	722	1276	665	2335	971	724	583	57
	žena	5365	538	500	848	423	1545	655	432	390	34
od 35 do 40	Svega	7902	725	725	1378	645	2101	958	700	621	49
	žena	5064	466	494	878	384	1347	622	419	426	28
od 40 do 45	Svega	8313	833	723	1397	574	2278	1098	727	636	47
	žena	5332	535	507	862	352	1478	677	457	432	32
od 45 do 50	Svega	8411	836	650	1468	585	2306	1033	831	637	65
	žena	5272	499	441	889	347	1490	650	504	413	39
od 50 do 60	Svega	11270	1371	704	1875	640	3076	1340	1243	922	99
	žena	6496	825	386	1109	322	1772	796	677	555	54
od 60 do 65	Svega	1110	138	59	190	77	288	151	116	80	11
	žena	470	64	20	86	24	112	64	54	44	2
Preko 65	Svega	0									
	žena	0									
Ukupno	Svega	67603	7323	5552	10769	4967	18709	8317	6445	5090	431
	žena	40531	4354	3504	6475	2846	11256	5014	3673	3177	232

P R E G L E D

broja registrovanih nezaposlenih lica po godinama starosti, polu i kvalifikacionoj strukturi

stanje na dan 30.06.2007. godine

Tab. 2.1.

Godine starosti	UKUPNO		Kvalifikaciona struktura							
			VSS	VŠS	SSS	NSS	VKV	KV	PKV	NKV
od 15 do 18	Svega	127	0	0	4	0	0	59	0	64
	žena	64	0	0	3	0	0	21	0	40
od 18 do 20	Svega	2248	0	0	850	0	1	1158	1	238
	žena	982	0	0	474	0	1	366	0	141
od 20 do 24	Svega	7818	94	34	3884	0	2	2933	18	853
	žena	3960	67	26	2194	0	0	1183	4	486
od 24 do 27	Svega	6399	759	117	2250	1	4	2081	23	1164
	žena	3847	568	73	1450	1	1	1031	13	710
od 27 do 30	Svega	5833	736	127	1764	8	3	1580	28	1587
	žena	3679	479	94	1218	8	0	830	22	1028
od 30 do 35	Svega	8172	391	142	1956	13	6	2369	69	3226
	žena	5365	259	114	1462	13	3	1301	41	2172
od 35 do 40	Svega	7902	161	103	1858	33	9	2694	113	2931
	žena	5064	104	69	1422	33	1	1418	59	1958
od 40 do 45	Svega	8313	207	115	2216	77	57	2427	77	3137
	žena	5332	138	78	1613	76	11	1140	43	2233
od 45 do 50	Svega	8411	176	139	1703	134	126	1835	62	4236
	žena	5272	94	94	1140	131	11	666	31	3105
od 50 do 60	Svega	11270	291	240	1196	241	349	2337	136	6480
	žena	6496	143	116	730	229	65	880	42	4291
od 60 do 65	Svega	1110	46	49	115	16	39	174	21	650
	žena	470	11	15	38	15	2	33	7	349
Preko 65 g.	Svega	0								
	žena	0								
UKUPNO:	Svega	67603	2861	1066	17796	523	596	19647	548	24566
	žena	40531	1863	679	11744	506	95	8869	262	16513

P R E G L E D

broja registrovanih nezaposlenih lica po dužini čekanja na zaposlenje, po polu i biroima
na dan 30.06.2007.godine

Tabela 3.

Dužina čekanja	UKUPNO		P o b i r o i m a								
			Centar	Hadžići	Ilidža	Ilijaš	N.Grad	N.Saraj	S.Grad	Vogošća	Trnovo
do 6 mj.	Svega	8078	1081	492	1224	410	2297	1170	820	519	65
	žena	3930	544	233	574	198	1139	595	373	248	26
od 6 do 9 mjeseci	Svega	3500	422	224	555	199	1035	433	372	227	33
	žena	1823	224	103	297	96	559	239	173	114	18
od 9 do 12 mjeseci	Svega	3517	366	284	549	252	1048	430	353	218	17
	žena	1806	180	141	270	150	553	227	168	108	9
od 12 do 18 mjeseci	Svega	4611	520	384	726	302	1354	531	462	282	50
	žena	2554	288	215	401	180	758	284	253	153	22
od 18 do 24 mjeseci	Svega	5111	552	436	787	376	1449	634	460	392	25
	žena	2701	288	217	420	206	772	338	238	212	10
od 2 do 3 godine	Svega	8742	845	784	1335	743	2478	1003	820	686	48
	žena	4909	460	448	752	378	1415	585	461	390	20
od 3 do 5 godina	Svega	10651	1101	931	1665	885	2811	1218	983	1000	57
	žena	6307	664	585	956	480	1665	737	578	612	30
od 5 do 7 godina	Svega	6522	676	654	922	613	1694	852	578	491	42
	žena	4108	452	450	540	347	1059	552	360	327	21
od 7 do 9 godina	Svega	7488	737	707	1280	610	2016	878	716	523	21
	žena	5498	547	591	910	449	1460	633	475	421	12
Preko 9 godina	Svega	9383	1023	656	1726	577	2527	1168	881	752	73
	žena	6895	707	521	1355	362	1876	824	594	592	64
UKUPNO	Svega	67603	7323	5552	10769	4967	18709	8317	6445	5090	431
	žena	40531	4354	3504	6475	2846	11256	5014	3673	3177	232

P R E G L E D

broja registrovanih nezaposlenih lica po dužini čekanja na zaposlenje po polu i kvalifikacionoj strukturi
na dan 30. 06.2007.godine

Tab.3.1.

Dužina čekanja	UKUPNO		Kvalifikaciona struktura							
			VSS	VŠS	SSS	NSS	VKV	KV	PKV	NKV
do 6 mj.	Svega	8078	949	218	2353	27	79	2477	34	1941
	žena	3930	637	128	1329	25	9	856	12	934
od 6 do 9 mjeseci	Svega	3500	362	78	1151	8	33	1008	19	841
	žena	1823	251	52	697	8	4	364	11	436
od 9 do 12 mjeseci	Svega	3517	216	56	1284	10	22	1233	10	686
	žena	1806	136	34	741	10	1	458	2	424
od 12 do 18 mjeseci	Svega	4611	317	83	1276	27	44	1480	28	1356
	žena	2554	203	58	804	25	5	658	11	790
od 18 do 24 mjeseci	Svega	5111	260	79	1794	23	61	1729	18	1147
	žena	2701	163	48	1080	23	18	696	8	665
od 2 do 3 godine	Svega	8742	287	137	2559	60	95	2798	73	2733
	žena	4909	174	86	1659	56	15	1192	39	1688
od 3 do 5 godina	Svega	10651	201	152	2711	99	118	3547	103	3720
	žena	6307	139	105	1855	97	17	1671	48	2375
od 5 do 7 godina	Svega	6522	87	71	1521	101	71	1921	62	2688
	žena	4108	54	47	1082	98	15	943	31	1838
od 7 do 9 godina	Svega	7488	93	93	1459	76	38	1545	72	4112
	žena	5498	56	57	1141	74	4	872	39	3255
Preko 9 godina	Svega	9383	89	99	1688	92	35	1909	129	5342
	žena	6895	50	64	1356	90	7	1159	61	4108
UKUPNO	Svega	67603	2861	1066	17796	523	596	19647	548	24566
	žena	40531	1863	679	11744	506	95	8869	262	16513

PREGLED NEZAPOSLENIH LICA KOJA SU BILA ZAPOSLENA PO GODINAMA STAROSTI I RADNOM STAŽU - STANJE 30.06. 2007. KANTON SARAJEVO

Tabela 4

Rad. staž God. star.	3 mј.	3 - 6 m.	6 - 9 m.	9 - 12 m.	12 - 18m	18 - 24m	2 - 5 g.	5 - 10 g.	10 - 15 g.	15 - 20 g	20 - 25 g	25 - 30 g	30 - 35g	35 - 40 g	40 - 45 g	p. 45 g.	UKUPNO
15-18 g.	3	0	0	0	0	0	0	0	0	0	0	0	0	0	0	0	8
18-20 g.	82	23	12	4	4	2	1	0	0	0	0	0	0	0	0	0	128
20-24 g.	600	324	171	146	148	99	93	1	0	0	0	0	0	0	0	0	1582
24-27 g.	645	366	231	215	338	229	403	43	0	0	0	0	0	0	0	0	2470
27-30 g.	529	286	200	254	309	222	642	185	4	0	0	0	0	0	0	0	2631
30-35 g.	569	350	261	247	397	279	1033	653	46	0	0	0	0	0	0	0	3835
35-40 g.	429	280	217	204	344	274	1027	855	438	179	11	0	0	0	0	0	4258
40-45 g.	271	233	172	145	263	194	978	1352	888	849	290	9	0	0	0	0	5644
45-50 g.	182	108	86	79	137	107	610	1080	1178	1069	978	353	11	0	0	0	5978
50-60 g.	228	96	68	68	103	83	454	717	1035	1685	1640	1509	768	96	2	0	8552
60-65 g.	22	11	6	5	7	11	45	53	88	131	191	165	83	33	3	0	854
preko 65g.	0	0	0	0	0	0	0	0	0	0	0	0	0	0	0	0	0
UKUPNO	3565	2077	1379	1367	2050	1500	5286	4939	3677	3913	3110	2036	862	129	5	0	35940

PREGLED NEZAPOSLENIH LICA KOJA SU BILA ZAPOSLENA PO GODINAMA STAROSTI I RADNOM STAŽU - STANJE 30.06. 2007. BIRO CENTAR

Tabela 4.1.

Rad. staž God. star.	3 m. j.	3 - 6 m.	6 - 9 m.	9 - 12 m.	12 - 18 m.	18 - 24 m.	2 - 5 g.	5 - 10 g.	10 - 15 g.	15 - 20 g.	20 - 25 g.	25 - 30 g.	30 - 35 g.	35 - 40 g.	40 - 45 g.	p. 45 g.	UKUPNO
15-18 g.	1																1
18-20 g.	11	3		1	1	1	1										17
20-24 g.	76	41	19	24	11	8	9										188
24-27 g.	83	44	25	24	43	27	44	2									292
27-30 g.	67	41	32	28	29	28	66	28									319
30-35 g.	48	55	26	32	49	35	109	71	2								427
35-40 g.	56	29	17	16	35	39	110	92	44	16							454
40-45 g.	32	33	20	15	30	25	121	148	94	89	16	1					624
45-50 g.	21	10	8	8	15	11	61	135	136	130	101	38					674
50-60 g.	29	14	5	13	15	10	51	83	152	218	206	195	99	13			1103
60-65 g.	2	3	1	1	1	1	6	5	14	16	35	15	11	2	1		113
preko 65g.																	0
UKUPNO	426	273	153	162	229	184	577	564	442	469	358	249	110	15	1	0	4212

PREGLED NEZAPOSLENIH LICA KOJA SU BILA ZAPOSLENA PO GODINAMA STAROSTI I RADNOM STAŽU - STANJE 30.06. 2007. BIRO HADŽIĆI

Tabela 4.1.

Rad. staž God. star.	3 mј.	3 - 6 m.	6 - 9 m.	9 - 12 m.	12 - 18 m.	18 - 24 m.	2 - 5 g.	5 - 10 g.	10 - 15 g.	15 - 20 g.	20 - 25 g.	25 - 30 g.	30 - 35	35 - 40 g.	40 - 45 g.	p. 45 g.	UKUPNO
15-18 g.																	0
18-20 g.	11	5			1												17
20-24 g.	36	20	12	12	5	8	7										100
24-27 g.	51	29	18	21	27	29	41										216
27-30 g.	37	18	10	17	23	12	31	14									162
30-35 g.	31	18	16	14	35	16	64	57	4								255
35-40 g.	24	21	12	15	24	13	67	63	46	10	2						297
40-45 g.	13	17	16	10	24	9	48	71	66	59	35	2					370
45-50 g.	10	5	1	3	11	8	24	59	64	62	57	16	1				321
50-60 g.	26	5	6	3	4	9	16	21	43	78	76	70	32	10			399
60-65 g.	1						1	4	4	7	9	6	1	3			36
preko 65g.																	0
UKUPNO	240	138	91	95	154	104	299	289	227	216	179	94	34	13	0	0	2173

PREGLED NEZAPOSLENIH LICA KOJA SU BILA ZAPOSLENA PO GODINAMA STAROSTI I RADNOM STAŽU - STANJE 30.06. 2007. BIRO ILIDŽA

Tabela 4.1.

Rad. staž God. star.	3 mј.	3 - 6 m.	6 - 9 m.	9 - 12 m.	12 - 18 m.	18 - 24 m.	2 - 5 g.	5 - 10 g.	10 - 15 g.	15 - 20 g.	20 - 25 g.	25 - 30 g.	30 - 35	35 - 40 g.	40 - 45 g.	p. 45 g.	UKUPNO
15-18 g.	4																4
18-20 g.	13	2	4		1												20
20-24 g.	83	67	29	18	25	18	8										248
24-27 g.	100	50	34	31	50	34	73	6									378
27-30 g.	67	37	32	48	49	41	92	24									390
30-35 g.	92	49	40	36	57	51	155	107	3								590
35-40 g.	52	59	53	37	59	50	181	141	66	36	3						737
40-45 g.	44	42	35	31	37	28	184	236	142	150	45	1					975
45-50 g.	32	20	21	17	24	17	114	218	241	159	143	48	1				1055
50-60 g.	26	27	14	13	16	15	82	126	176	254	245	225	112	6			1337
60-65 g.	1	3	2	1	1	1	9	7	16	20	32	31	10	3			137
preko 65g.																	0
UKUPNO	514	356	264	232	319	255	898	865	644	619	468	305	123	9	0	0	5871

PREGLED NEZAPOSLENIH LICA KOJA SU BILA ZAPOSLENA PO GODINAMA STAROSTI I RADNOM STAŽU - STANJE 30.06. 2007. BIRO ILIJAŠ

Tabela 4.1.

Rad. staž God. star.	3 m. j.	3 - 6 m.	6 - 9 m.	9 - 12 m.	12-18 m.	18 - 24m.	2 - 5 g.	5 - 10 g.	10 - 15 g.	15 - 20 g.	20 - 25 g.	25 - 30 g.	30 - 35g.	35 - 40 g.	40 - 45 g.	p. 45 g.	UKUPNO
15-18 g.	1																1
18-20 g.	4				1												5
20-24 g.	50	11	5	3	3	3	5	1									81
24-27 g.	33	23	16	12	20	10	21	2									137
27-30 g.	29	12	12	11	10	10	28	7									119
30-35 g.	28	13	16	13	18	12	47	32									179
35-40 g.	21	14	11	11	18	17	71	61	24	9	1						258
40-45 g.	18	8	4	3	11	9	52	88	52	36	21						302
45-50 g.	16	1	1	5	6	4	31	63	59	78	24	9					297
50-60 g.	11	2		1	3	4	20	37	61	92	80	55	13	2			381
60-65 g.						1	1	5	5	8	9	8	4	1			42
preko 65g.																	0
UKUPNO	211	84	65	59	90	70	276	296	201	223	135	72	17	3	0	0	1802

PREGLED NEZAPOSLENIH LICA KOJA SU BILA ZAPOSLENA PO GODINAMA STAROSTI I RADNOM STAŽU - STANJE 30.06. 2007. BIRO NOVI GRAD

Tabela 4.1.

Rad. staž (God. star.	3 m.	3 - 6 m.	6 - 9 m.	9 - 12 m.	12-18 m.	18 - 24m	2 - 5 g.	5 - 10 g.	10 - 15 g.	15 - 20 g.	20 - 25 g.	25 - 30 g.	30 - 35g.	35 - 40 g.	40 - 45 g.	p. 45 g.	UKUPNO
15-18 g.	1																1
18-20 g.	20	8	5	3		1	1										38
20-24 g.	178	87	50	56	56	30	31										488
24-27 g.	200	114	74	63	103	69	123	17									763
27-30 g.	173	92	54	69	92	66	205	65	3								819
30-35 g.	189	96	70	83	124	83	338	201	20								1204
35-40 g.	139	71	56	49	104	78	282	232	111	48	3						1173
40-45 g.	81	76	51	51	79	56	263	378	246	263	86	1					1631
45-50 g.	43	40	18	22	40	22	169	282	319	304	315	117	7				1698
50-60 g.	65	23	18	16	33	22	125	196	256	484	476	485	267	34	2		2502
60-65 g.	9	3	3	2	1	5	11	5	22	44	47	54	27	14	2		249
preko 65g.																	0
UKUPNO	1098	610	399	414	632	432	1548	1376	977	1143	927	657	301	48	4	0	10566

PREGLED NEZAPOSLENIH LICA KOJA SU BILA ZAPOSLENA PO GODINAMA STAROSTI I RADNOM STAŽU - STANJE 30.06. 2007. BIRO NOVO SARAJEVO

Tabela 4.1.

Rad. staž God. star.	3 mј.	3 - 6 m.	6 - 9 m.	9 - 12 m.	12 - 18m.	18 - 24m	2 - 5 g.	5 - 10 g.	10 - 15 g.	15 - 20 g	20 - 25 g	25 - 30 g	30 - 35	35 - 40 g	40 - 45 g	p. 45 g.	UKUPNO
15-18 g.																	0
18-20 g.	7		2														9
20-24 g.	80	38	24	16	18	17	11										204
24-27 g.	85	51	22	35	48	26	46	10									323
27-30 g.	66	42	27	42	56	34	96	20									383
30-35 g.	78	49	48	37	50	40	134	73	6								515
35-40 g.	63	38	35	28	39	40	145	129	52	23							592
40-45 g.	39	25	27	17	43	29	158	212	148	118	29	3					848
45-50 g.	29	12	15	11	19	16	82	158	177	134	150	59	1				863
50-60 g.	26	10	9	9	12	8	59	117	154	246	252	181	94	12			1189
60-65 g.	4	1			3		6	10	15	19	28	29	17	4			136
preko 65g.																	0
UKUPNO	477	266	209	195	288	210	737	729	552	540	459	272	112	16	0	0	5062

PREGLED NEZAPOSLENIH LICA KOJA SU BILA ZAPOSLENA PO GODINAMA STAROSTI I RADNOM STAŽU - STANJE 30.06.2007. BIRO STARI GRAD

Tabela 4.1.

Rad. staž God. star.	3 mj.	3 - 6 m.	6 - 9 m.	9 - 12 m.	12 - 18m	18 - 24m	2 - 5 g.	5 - 10 g.	10 - 15 g.	15 - 20 g.	20 - 25 g.	25 - 30 g.	30 - 35g.	35 - 40 g.	40 - 45 g.	p. 45 g.	UKUPNO
15-18 g.																	0
18-20 g.	7		1														8
20-24 g.	58	39	20	11	19	10	12										169
24-27 g.	59	30	23	21	29	18	28	1									209
27-30 g.	47	29	18	26	29	20	81	18									268
30-35 g.	50	41	28	20	37	32	103	71	9								391
35-40 g.	44	25	13	30	35	17	99	78	45	20	1						407
40-45 g.	28	20	10	12	23	21	91	104	69	72	29	1					480
45-50 g.	22	14	15	8	14	23	76	78	95	103	110	44	1				603
50-60 g.	37	10	7	11	14	11	73	88	105	160	172	182	100	18			988
60-65 g.	3	1		1	1	4	9	10	7	10	20	14	10	4			94
preko 65g.																	0
UKUPNO	355	209	135	140	201	156	572	448	330	365	332	241	111	22	0	0	3617

PREGLED NEZAPOSLENIH LICA KOJA SU BILA ZAPOSLENA PO GODINAMA STAROSTI I RADNOM STAŽU - STANJE 30.06. 2007. BIRO VOGOŠĆA

Tabela 4.1.

Rad. staž God. star.	3 mј.	3 - 6 m.	6 - 9 m.	9 - 12 m.	12 - 18m	18 - 24m	2 - 5 g.	5 - 10 g.	10 - 15 g.	15 - 20 g	20 - 25 g	25 - 30 g	30 - 35g.	35 - 40 g	40 - 45 g	p. 45 g.	UKUPNO
15-18 g.	1																1
18-20 g.	8	5															13
20-24 g.	37	20	12	6	11	5	10										101
24-27 g.	34	23	19	8	16	15	25	5									145
27-30 g.	40	13	15	11	21	10	41	8	1								160
30-35 g.	50	28	16	10	27	9	77	39	2								258
35-40 g.	29	22	18	17	29	20	66	55	43	17	1						317
40-45 g.	16	11	8	6	16	17	57	101	63	56	28						379
45-50 g.	9	5	6	4	8	6	50	78	70	93	70	19					418
50-60 g.	7	5	8	2	6	4	24	43	76	141	125	105	45	1			592
60-65 g.	2						2	5	5	6	10	7	2	1			40
preko 65g.																	0
UKUPNO	233	132	102	64	134	86	352	334	260	313	234	131	47	2	0	0	2424

PREGLED NEZAPOSLENIH LICA KOJA SU BILA ZAPOSLENA PO GODINAMA STAROSTI I RADNOM STAŽU - STANJE 30.06. 2007. BIRO TRNOVO

Tabela 4.1.

Rad. staž God. star.	3 m.	3 - 6 m.	6 - 9 m.	9 - 12m.	12 - 18m.	18 - 24m.	2 - 5 g.	5 - 10 g.	10 -15g.	15 - 20 g.	20 - 25 g.	25 - 30 g.	30 - 35g.	35 - 40 g.	40 - 45 g.	p. 45 g.	UKUPNO
15-18 g.																	0
18-20 g.	1																1
20-24 g.	2	1															3
24-27 g.	2	2			2	1	2										7
27-30 g.	3	2		2		1	2	1									11
30-35 g.	3	1	1	2		1	6	2									16
35-40 g.	1	1	2	1	1		6	4	7								23
40-45 g.		1	1				4	14	8	6	1						35
45-50 g.		1	1	1			3	9	17	6	8	3					49
50-60g.	1		1				4	6	12	12	8	11	6				61
60-65 g.								2		1	1	1	1	1			7
preko 65g.																	0
UKUPNO	11	9	6	6	3	3	27	38	44	25	18	15	7	1	0	0	213

Tabela 5
PREGLED NEZAPOSLENIH LICA KOJA SU BILA ZAPOSLENA PO DUŽINI ČEKANJA NA ZAPOSLENJE I RADNOM STAŽU - STANJE 30.06. 2007. SARAJEVSKI KANTON

Rad. staž Duž. čeka.	3 m.	3 - 6 m.	6 - 9 m.	9 - 12 m.	12 - 18 m.	18 - 24 m.	2 - 5 g.	5 - 10 g.	10 - 15 g.	15 - 20 g.	20 - 25 g.	25 - 30 g.	30 - 35g.	35 - 40 g.	40 - 45 g.	p. 45 g.	UKUPNO
do 6 m.	511	398	263	254	368	252	918	693	397	357	321	246	134	41	1	0	5154
6 - 9 m.	251	138	87	103	133	119	335	254	155	163	126	106	52	11	1	0	2034
9 - 12 m.	215	108	83	81	116	77	213	219	112	131	104	74	52	14	1	0	1600
12 - 18 m.	372	172	107	115	152	125	428	385	210	233	206	182	108	23	0	0	2818
18 - 24 m.	296	145	101	135	151	113	373	310	198	242	238	163	114	14	1	0	2594
2 - 3 g.	494	239	173	158	247	199	609	595	435	568	533	385	217	23	1	0	4876
3 - 5 g.	636	299	184	204	348	236	817	693	580	888	762	520	133	3	0	0	6303
5 - 7 g.	289	170	112	99	154	125	502	486	560	590	421	240	45	0	0	0	3793
7 - 9 g.	236	185	132	106	152	110	430	539	498	370	211	82	2	0	0	0	3053
preko 9 g.	265	223	182	112	229	144	661	765	532	371	188	38	5	0	0	0	3715
UKUPNO	3565	2077	1379	1367	2050	1500	5286	4939	3677	3913	3110	2036	862	129	5	0	35940

PREGLED NEZAPOSLENIH LICA KOJA SU BILA ZAPOSLENA PO DUŽINI ČEKANJA NA ZAPOSLENJE I RADNOM STAŽU - STANJE 30.06. 2007. BIRO CENTAR

Tabela 5.1.

Rad. staž Duž. čeka.	3 - 6 m.	6 - 9 m.	9 - 12 m.	12 - 18 m.	18 - 24 m.	2 - 5 g.	5 - 10 g.	10 - 15 g.	15 - 20 g.	20 - 25 g.	25 - 30 g.	30 - 35 g.	35 - 40 g.	40 - 45 g.	p. 45 g.	UKUPNO	
do 6 m.	53	72	38	51	38	34	120	90	43	48	34	40	20	4		685	
6 - 9 m.	33	14	7	10	9	17	40	24	21	13	16	13	3			220	
9 - 12 m.	18	16	8	5	10	6	22	30	16	13	13	10	7	1	1	176	
12 - 18 m.	41	19	9	13	19	13	41	53	29	27	22	25	14	4		329	
18 - 24 m.	24	11	12	15	18	13	36	40	27	37	31	16	13	2		295	
2 - 3 g.	55	27	21	17	28	27	48	43	39	52	50	49	32	4		492	
3 - 5 g.	79	33	10	21	42	22	95	70	66	108	91	53	19			709	
5 - 7 g.	37	17	10	8	20	14	47	57	70	75	39	25	2			421	
7 - 9 g.	39	26	13	12	16	14	52	62	59	51	35	9				388	
preko 9 g.	47	38	25	10	29	24	76	95	72	45	27	9				497	
UKUPNO	426	273	153	162	229	184	577	564	442	469	358	249	110	15	1	0	4212

PREGLED NEZAPOSLENIH LICA KOJA SU BILA ZAPOSLENA PO DUŽINI ČEKANJA NA ZAPOSLENJE I RADNOM STAŽU - STANJE 30.06. 2007. BIRO HADŽIĆI

Tabela 5.1.

Rad. staž Duž. čeka.	3 mј.	3 - 6 m.	6 - 9 m.	9 - 12 m.	12 - 18m.	18 - 24m.	2 - 5 g.	5 - 10 g.	10 - 15 g.	15 - 20 g.	20 - 25 g.	25 - 30 g.	30 - 35	35 - 40 g.	40 - 45 g.	p. 45 g.	UKUPNO
do 6 m.	35	27	13	14	16	18	45	33	25	15	16	12	4	4			277
6 - 9 m.	23	10	8	6	9	4	25	15	9	16	4	4	5				138
9 - 12 m.	12	2	6	6	11	7	11	16	11	9	5	3	2	1			102
12 - 18m.	27	16	7	8	19	9	35	23	10	16	19	14	6	1			210
18 - 24 m	30	8	7	10	13	12	18	21	14	15	17	15	2	2			184
2 - 3 g.	31	20	12	14	21	12	38	47	30	37	26	14	8	4			314
3 - 5 g.	51	24	15	12	33	21	57	42	33	50	41	20	6	1			406
5 - 7 g.	16	19	11	12	13	6	38	41	53	27	32	8	1				277
7 - 9 g.	8	5	6	5	12	7	16	25	27	17	15	2					145
preko 9 g.	7	7	6	8	7	8	16	26	15	14	4	2					120
UKUPNO	240	138	91	95	154	104	299	289	227	216	179	94	34	13	0	0	2173

PREGLED NEZAPOSLENIH LICA KOJA SU BILA ZAPOSLENA PO DUŽINI ČEKANJA NA ZAPOSLENJE I RADNOM STAŽU - STANJE 30.06. 2007. BIRO ILIDŽA

Tabela 5.1.

Rad. staž Duž. čeka.	3 m.	3 - 6 m.	6 - 9 m.	9 - 12 m.	12-18 m.	18 - 24 m.	2 - 5 g.	5 - 10 g.	10 - 15 g.	15 - 20 g.	20 - 25 g.	25 - 30 g.	30 - 35	35 - 40 g.	40 - 45 g.	p. 45 g.	UKUPNO
do 6 m.	89	71	42	31	65	43	132	113	68	64	51	43	18	4			834
6 - 9 m.	48	29	17	21	24	19	35	43	23	36	17	9	8	1			330
9 - 12 m.	36	18	13	17	18	10	50	31	25	14	15	8	5				260
12 - 18 m.	61	24	22	17	24	18	73	67	36	37	28	18	13				438
18 - 24 m.	35	26	9	21	18	20	83	54	34	37	23	24	21	3			408
2 - 3 g.	66	48	33	26	32	30	117	101	83	93	83	50	18	1			781
3 - 5 g.	69	44	38	34	48	55	137	117	99	146	144	101	38				1070
5 - 7 g.	31	26	23	18	32	22	75	71	93	79	48	31	2				551
7 - 9 g.	32	32	37	24	23	19	82	132	95	65	24	12					577
preko 9 g.	47	38	30	23	35	19	114	136	88	48	35	9					622
UKUPNO	514	356	264	232	319	255	898	865	644	619	468	305	123	9	0	0	5871

PREGLED NEZAPOSLENIH LICA KOJA SU BILA ZAPOSLENA PO DUŽINI ČEKANJA NA ZAPOSLENJE I RADNOM STAŽU - STANJE 30.06. 2007. BIRO ILIJAŠ

Tabela 5.1.

Rad. staž Duž. čeka.	3 m.	3 - 6 m.	6 - 9 m.	9 - 12 m.	12 - 18 m.	18 - 24 m.	2 - 5 g.	5 - 10 g.	10 - 15 g.	15 - 20 g.	20 - 25 g.	25 - 30 g.	30 - 35g.	35 - 40 g.	40 - 45 g.	p. 45 g.	UKUPNO
do 6 m.	26	14	13	7	17	8	40	22	13	11	13	5	2				191
6 - 9 m.	19	2	4	5	8	6	13	15	8	8	7	4	1				100
9 - 12 m.	20	11	4	4	10	4	12	14	8	7	2	3	2				101
12 - 18 m.	22	5	9	2	3	11	19	8	9	7	4	4					103
18 - 24 m.	20	12	3	6	5	6	7	21	10	12	10	7	1	1			121
2 - 3 g.	29	8	9	6	10	12	41	40	25	37	27	15	5	2			266
3 - 5 g.	36	13	7	17	21	8	43	55	37	47	33	19	3				339
5 - 7 g.	23	11	5	5	7	6	40	42	38	59	22	13	2				273
7 - 9 g.	11	4	8	3	3	7	24	25	21	15	11	2					134
preko 9 g.	5	4	3	4	6	2	37	54	32	20	6	0	1				174
UKUPNO	211	84	65	59	90	70	276	296	201	223	135	72	17	3	0	0	1802

PREGLED NEZAPOSLENIH LICA KOJA SU BILA ZAPOSLENA PO DUŽINI ČEKANJA NA ZAPOSLENJE I RADNOM STAŽU - STANJE 30.06. 2007. BIRO NOVI GRAD

Tabela 5.1.

Rad staž Duž. čeka.	3 - 6 m.	6 - 9 m.	9 - 12 m.	12 - 18 m.	18 - 24 m.	2 - 5 g.	5 - 10 g.	10 - 15 g.	15 - 20 g.	20 - 25 g.	25 - 30 g.	30 - 35g.	35 g 40 g	40 - 45 g	p. 45 g.	UKUPNO
do 6 m.	168	78	73	116	77	287	231	122	108	88	76	47	16	1		1577
6 - 9 m.	58	24	29	42	32	113	85	41	53	39	47	20	4	1		625
9 - 12 m.	69	24	23	29	26	62	63	24	44	33	27	14	8			480
12 - 18 m.	126	27	34	43	50	136	119	61	70	70	61	36	7			906
18 - 24 m.	95	30	51	46	22	123	78	48	75	68	51	51	2	1		786
2 - 3 g.	159	59	49	84	62	179	171	116	157	162	133	77	10	1		1491
3 - 5 g.	185	50	68	105	53	224	168	153	253	208	155	30	1			1739
5 - 7 g.	90	28	22	29	43	132	127	144	160	147	77	22				1070
7 - 9 g.	74	25	37	56	29	113	136	136	103	58	27	1				860
preko 9 g.	74	54	28	82	38	179	198	132	120	54	3	3				1032
UKUPNO	1098	399	414	632	432	1548	1376	977	1143	927	657	301	48	4	0	10566

PREGLED NEZAPOSLENIH LICA KOJA SU BILA ZAPOSLENA PO DUŽINI ČEKANJA NA ZAPOSLENJE I RADNOM STAŽU - STANJE 30.06. 2007. BIRO NOVO SARAJEVO

Tabela 5.1.

Rad. staž Duž. čeka.	3 m.	3 - 6 m.	6 - 9 m.	9 - 12 m.	12 - 18 m.	18 - 24 m.	2 - 5 g.	5 - 10 g.	10 - 15 g.	15 - 20 g.	20 - 25 g.	25 - 30 g.	30 - 35 g.	35 - 40 g.	40 - 45 g.	p. 45 g.	UKUPNO
do 6 m.	67	55	45	43	64	45	141	106	65	49	51	32	14	4			781
6 - 9 m.	29	24	10	10	15	20	49	30	22	13	17	14	4	4			261
9 - 12 m.	31	16	9	14	20	8	16	27	16	19	14	9	8	1			208
12 - 18 m.	40	14	14	21	24	14	46	48	32	34	33	27	17	4			368
18 - 24 m.	35	23	24	17	19	16	48	44	25	26	32	24	15	3			351
2 - 3 g.	61	18	18	24	37	28	76	72	60	73	90	40	28				625
3 - 5 g.	101	35	31	22	38	18	105	106	81	109	98	68	17				829
5 - 7 g.	40	24	11	16	25	19	77	77	80	94	54	39	8				564
7 - 9 g.	36	22	18	12	15	18	70	87	75	63	34	10					460
preko 9 g.	37	35	29	16	31	24	109	132	96	60	36	9	1				615
UKUPNO	477	266	209	195	288	210	737	729	552	540	459	272	112	16	0	0	5062

PREGLED NEZAPOSLENIH LICA KOJA SU BILA ZAPOSLENA PO DUŽINI ČEKANJA NA ZAPOSLENJE I RADNOM STAŽU - STANJE 30.06. 2007. BIRO STARI GRAD

Tabela 5.1.

Rad. staž Duž. čeka.	3 mj.	3 - 6 m.	6 - 9 m.	9 - 12 m.	12 - 18 m.	18 - 24 m.	2 - 5 g.	5 - 10 g.	10 - 15 g.	15 - 20 g.	20 - 25 g.	25 - 30 g.	30 - 35 g.	35 - 40 g.	40 - 45 g.	p. 45 g.	UKUPNO
do 6 m.	36	38	15	25	32	14	84	58	39	40	36	26	26	9			478
6 - 9 m.	27	13	11	18	16	17	32	23	19	16	15	7	9	2			225
9 - 12 m.	16	8	11	5	8	10	23	24	3	16	14	10	8	3			159
12 - 18 m.	32	16	13	15	15	8	47	39	18	20	22	23	20	6			294
18 - 24 m.	35	14	10	11	19	17	32	26	13	18	31	16	7	1			250
2 - 3 g.	49	26	8	11	21	20	67	64	42	60	47	52	23				490
3 - 5 g.	75	39	17	21	35	30	83	62	51	71	74	53	12	1			624
5 - 7 g.	26	9	15	9	18	9	56	35	42	53	53	34	6				365
7 - 9 g.	25	21	12	8	17	11	55	42	51	32	23	16					313
preko 9 g.	34	25	23	17	20	20	93	75	52	39	17	4					419
UKUPNO	355	209	135	140	201	156	572	448	330	365	332	241	111	22	0	0	3617

PREGLED NEZAPOSLENIH LICA KOJA SU BILA ZAPOSLENA PO DUŽINI ČEKANJA NA ZAPOSLENJE I RADNOM STAŽU - STANJE 30.06. 2007. BIRO VOGOŠČA

Tabela 5.1.

Rad. staž Duž. čeka.	3 mj.	3 - 6 m.	6 - 9 m.	9 - 12 m.	12 - 18 m.	18 - 24m.	2 - 5 g.	5 - 10 g.	10 - 15 g.	15 - 20 g.	20 - 25 g.	25 - 30 g.	30 - 35 g.	35 - 40 g.	40 - 45 g.	p. 45 g.	UKUPNO
do 6 m.	35	31	17	10	20	12	65	36	17	20	30	10	2				305
6 - 9 m.	13	8	5	3	9	4	26	17	9	8	9	6	2				119
9 - 12 m.	13	3	8	6	9	6	16	14	9	9	8	3	5				109
12 - 18 m.	19	11	6	3	5	2	29	27	11	16	8	6	1				144
18 - 24 m.	22	6	6	4	13	6	24	24	24	22	24	9	3				187
2 - 3 g.	43	18	11	10	13	8	40	55	34	57	44	31	24	2			390
3 - 5 g.	37	23	16	9	26	28	69	68	59	97	68	47	7				554
5 - 7 g.	26	13	8	8	10	6	35	31	36	39	24	13	2				251
7 - 9 g.	11	10	13	5	10	5	18	28	32	23	10	4	1				170
preko 9 g.	14	9	12	6	19	9	30	34	29	22	9	2					195
UKUPNO	233	132	102	64	134	86	352	334	260	313	234	131	47	2	0	0	2424

PREGLED NEZAPOSLENIH LICA KOJA SU BILA ZAPOSLENA PO DUŽINI ČEKANJA NA ZAPOSLENJE I RADNOM STAŽU - STANJE 30.06. 2007. BIRO TRNOVO

Tabela 5.1.

Rad staž Duž. čeka.	3 - 6 m.	6 - 9 m.	9 - 12 m.	12 - 18 m.	18 - 24 m.	2 - 5 g.	5 - 10 g.	10 - 15 g.	15 - 20 g.	20 - 25 g.	25 - 30 g.	30 - 35g.	35 - 40 g.	40 - 45 g.	p. 45 g.	UKUPNO
do 6 m.	2	1	2		1	4	4	5	2	2	2	1				26
6 - 9 m.	1	1	1	1	0	2	2	3	0	2	2					16
9 - 12 m.				1	1	1					1	1				5
12 - 18 m.	4	1	2			2	1	4	6		4	1	1			26
18 - 24 m.					1	2	2	3		2	1	1				12
2 - 3 g.	1	2	2	1	1	3	2	6	2	4	1	2				27
3 - 5 g.	3	2			1	4	5	1	7	5	4	1				33
5 - 7 g.		2	1	1		2	5	4	4	2						21
7 - 9 g.							2	2	1	1						6
preko 9 g.						7	15	16	3							41
UKUPNO	11	9	6	6	3	27	38	44	25	18	15	7	1	0	0	213

P R E G L E D
nezaposlenih lica prema završenoj školi, fakultetu i biroima na dan 30.06.2007. godine

Tabela 6.

Završena škola fakultet	UKUPNO	B i r o i								
		Centar	Hadžići	Iliđža	Ilijaš	N.Grad	N.Saraj.	St.Grad	Vogošća	Trnovo
Nepismeni	2600	38	151	759	41	243	42	509	807	10
Bez četiri razreda osnovne škole	580	48	13	32	30	122	16	281	33	5
Završena četiri razreda osnovne škole	1443	238	202	113	176	372	101	93	112	36
Završenih pet razreda osnovne škole	181	15	7	17	10	107	9	6	10	0
Završenih šest razreda osnovne škole	570	20	373	21	13	85	19	16	20	3
Završenih sedam razreda osnovne šk.	158	32	10	23	18	43	14	9	7	2
Završenih osam razreda osnovne šk.	19034	1762	1900	3195	2184	5570	1938	1075	1206	204
UKUPNO NK	24566	2153	2656	4160	2472	6542	2139	1989	2195	260
Priučeni radnici i NS	1071	132	32	241	79	283	138	99	67	0
UKUPNO PK I NS	1071	132	32	241	79	283	138	99	67	0
Ispit za KV radnike	28	0	4	0	2	11	5	3	2	1
Škola za KV radnike	19619	1863	1623	3182	1469	5717	2235	1985	1436	109
UKUPNO KV	19647	1863	1627	3182	1471	5728	2240	1988	1438	110
Ispit za VK radnike	48	15	15	0	10	2	1	2	1	2
Škola za VK radnike	548	55	15	116	21	155	85	53	45	3
UKUPNO VKV	596	70	30	116	31	157	86	55	46	5
SREDNJA ŠKOLA										
Mašinsko - tehnička	1789	162	162	318	122	441	254	150	174	6
Elektro - tehnička	1121	122	57	168	45	378	177	111	61	2
Tekstilno - tehnička	868	92	62	142	18	275	126	94	53	6
Drvo - prerađivačka	383	36	23	52	25	104	60	40	42	1
Kožarska	15	0	0	3	6	3	2	1	0	0
Građevinsko - tehnička	774	85	177	85	25	182	113	75	32	0
Hemijsko - tehnička	239	31	11	47	8	72	38	21	11	0
Rudarsko - geološka	77	1	2	11	37	9	7	2	8	0
Geodetska	112	17	2	13	11	34	16	15	4	0
Metalurško - tehnička	48	3	1	8	25	6	1	0	4	0
Grafičko - tehnička	626	45	40	175	1	201	66	77	14	7
Saobraćajno - tehnička	667	77	48	93	22	189	130	58	48	2
Ostale tehničke škole	16	3	0	1	1	2	2	0	7	0
Poljoprivredna	644	81	29	85	9	224	96	85	34	1
Šumarska	212	10	25	51	28	45	30	11	11	1
Veterinarska	150	34	6	14	10	31	22	26	7	0
Ekonomska	2171	241	109	341	99	615	325	215	217	9
Upravna	569	55	30	101	11	173	98	58	38	5
Turističko - ugostiteljska	510	53	21	74	12	148	99	74	27	2
Knjižnarska	12	0	0	0	0	5	6	1	0	0
Medicinska	2616	472	96	303	92	708	433	340	166	6
Umjetnička	219	52	5	20	2	66	33	30	11	0
Gimnazija	3172	538	181	419	188	772	588	333	148	5
Ostale stručne škole	786	88	35	111	26	273	131	71	50	1
UKUPNO SSS	17796	2298	1122	2635	823	4956	2853	1888	1167	54

P R E G L E D

nezaposlenih lica prema završenoj školi, fakultetu i biroima na dan 30.06.2007. godine

Tabela 6.

Završena škola fakultet	B i r o i									
	UKUPNO	Centar	Hadžići	Ilidža	Ilijaš	N.Grad	N.Saraj.	St.Grad	Vogošća	Trnovo
VIŠA ŠKOLA										
Tehničke škole svih smjerova	89	14	1	17	2	21	21	11	1	1
Ekonomsko-komercijalna	304	54	4	33	4	84	76	37	12	0
Socijalna	50	9	0	8	0	16	10	4	3	0
Upravno-pravna	167	32	3	20	7	36	43	15	11	0
Medicinska	63	15	2	4	0	18	18	4	2	0
Pedagoška akademija	264	37	9	31	8	86	53	28	12	0
Ostale više škole	129	18	6	26	6	27	29	7	10	0
UKUPNO VŠS	1066	179	25	139	27	288	250	106	51	1
FAKULTET										
Metalurški	7	2	0	2	0	1	2	0	0	0
Mašinski	83	15	1	7	1	27	17	9	6	0
Elektro - tehnički	48	11	0	6	0	11	11	7	2	0
Građevinski	5	1	0	0	0	1	3	0	0	0
Arhitektonski	81	30	2	1	0	14	13	20	1	0
Tehnološki	21	1	0	4	0	5	4	5	2	0
Poljoprivredni	126	20	2	30	0	29	26	9	9	1
Šumarski	22	7	0	3	0	6	3	1	2	0
Pravni	369	90	6	25	8	86	98	40	16	0
Filozofski	433	87	10	39	15	119	100	37	26	0
Ekonomski	277	68	5	26	3	63	70	38	4	0
Prirodno - matematički	103	26	2	16	1	29	19	8	2	0
Medicinski	60	15	2	4	1	16	13	9	0	0
Stomatološki	115	40	0	8	0	22	29	14	2	0
Farmaceutski	28	4	3	0	0	8	10	3	0	0
Veterinarski	64	20	0	6	1	17	15	4	1	0
Rudarski	5	0	0	2	1	1	1	0	0	0
Saobraćajni (drumski,željez. i vazdušni)	38	12	0	3	1	9	5	2	6	0
Fizičke kulture	57	13	2	4	3	14	12	8	1	0
Političkih nauka	583	100	13	70	19	191	95	61	34	0
Umjetničke akademije	97	36	1	4	0	20	19	16	1	0
Teološki fakultet	29	5	1	1	0	10	3	6	3	0
Ostale visoke škole	207	24	10	35	10	55	43	22	8	0
Geodetski fakultet	3	1	0	0	0	1	0	1	0	0
UKUPNO VSS	2861	628	60	296	64	755	611	320	126	1

NAPOMENA: Magistri: CENTAR: ekonomskih nauka(1), filozofije-demokratija i ljudsko pravo(2), filozofije-upravljanja državom i humanitarni poslovi(1), veterine(1), građevine(1);

NOVO SARAJEVO: poljoprivrede(2), fizičke kulture i sporta(1), elektroenergetike(1), sociologije-ljudska prava i demokratija(1), ekonomskih nauka(2), politolog-ljudska prava i demokratija(1); NOVI GRAD: socijalnog rada(1), slikar(1), poljoprivrede-uređenje poljoprivrednog zemljišta(1), veterine(1), sigurnosti na radu (1), akademski grafički dizajner-kaligraf(1), produkt dizajna(1), dramaturg-ljudskih prava i demokratije(1), novinar-ljudskih prava i demokratije(1), arhitekture-obnova objekata(1); STARI GRAD: likovne umjetnosti(1), fizičke kulture(1); ILIDŽA: ekonomskih nauka-poslovna ekonomija(1);

NAPOMENA: Doktori :CENTAR: dr medicinskih nauka-genetika(1); NOVI GRAD: dr filozofskih nauka(1);

IZVOR PODATAKA I METODOLOŠKA OBJAŠNENJA

Izvor podatka o licima koja traže zaposlenje koji se koriste u izradi Statističkog biltena su evidencije koje vode biroi za zapošljavanje Javne ustanove "Služba za zapošljavanje Kantona Sarajevo" Sarajevo

Podaci o zaposlenim licima u Kantonu Sarajevo preuzimaju se od Federalnog zavoda za statistiku, osim za tabele 3.3. i 3.4. za koje podatke daje ERC ZIPO.

Podaci se prikupljaju i obrađuju mjesečno i publikuju na web stranici Javne ustanove "Služba za zapošljavanje Kantona Sarajevo".

OBJAŠNENJE POJMOVA I ZNAKOVA

1. **NEZAPOSLENA LICA** su lica bez zaposlenja, sposobna za rad, starosne dobi od 15 do 65 godina, evidentirana u biroima za zapošljavanje.
2. **LICA KOJA PRVI PUT TRAŽE ZAPOSLENJE** su evidentirana lica u biroima za zapošljavanje koja nisu bila u radnom odnosu.
3. **KORISNICI NOVČANE NAKNADE** su nezaposlena lica evidentirana u općinskim biroima koja su stekla pravo na novčanu naknadu prema odredbama zakona.
4. **NOVOPRIJAVLJENA LICA KOJA TRAŽE ZAPOSLENJE** su registrovana nezaposlena lica u toku izvještajnog mjeseca.
5. **ZAPOSLENI S EVIDENCIJE JAVNE USTANOVE "SLUŽBA ZA ZAPOS LJAVANJE KANTONA SARAJEVO" – Sarajevo** su lica koja su se zaposlila na području Kantona Sarajevo tokom izvještajnog mjeseca a bila su evidentirana kod Javne ustanove.
6. **POTREBE ZA ZAPOSLENICIMA** iskazuju broj traženih radnika i pripravnika za nepopunjena i novootvorena radna mjesta koja organizacije i poslodavci prijavljuju biroima u toku izvještajnog mjeseca.
7. **REALIZOVANE PRIJAVE O POTREBAMA ZA ZAPOSLENICIMA** iskazuju broj zaposlenih radnika i pripravnika prema izvještaju o zasnivanju radnog odnosa koji poslodavci dostavljaju biroima tokom izvještajnog mjeseca.
8. **PRESTANAK RADA** evidentira se na osnovu prijave o prestanku radnog odnosa koje su organizacije-poslodavci podnijeli biroima za zapošljavanje u toku izvještajnog mjeseca.

ZNAKOVI

- nema pojave
- ... ne raspolaže se podacima
- ˆ podatak manji od 0,5 date jedinice mjere
- ispravljen podatak
- 1/ napomena ispod teksta ili tabele
- Ø prosjek
- () procjenjen podatak

SKRAĆENICE

NK nekvalifikovani radnik
PKV polukvalifikovani radnik
KV kvalifikovani radnik
VKV visokokvalifikovani radnik
NSS niža stručna sprema
SSS srednja stručna sprema
VŠS viša školska sprema
VSS visoka stručna sprema

KS Kanton Sarajevo

A D R E S A R

JAVNE USTANOVE "SLUŽBA ZA ZAPOSŁJAVANJE KANTONA SARAJEVO" SARAJEVO

DIREKTOR		Đoke Mazalića broj 3		
VAHID MUHAREMOVIĆ,		033 / 251 - 260		
dipl.ing.elektrotehnike		033 / 204 - 150		
		fax: 033 / 204 - 177		
R. BR.	OPĆINA	ADRESA	TELEFON / FAX	ŠEF BIROA
1	2	3	4	5
1.	CENTAR	Mehmeda Spahe do br. 12	033 / 653 - 763 033 / 214 - 438	Hatidža Vrućak - Zukanović
2.	STARI GRAD	Mehmeda Spahe do br. 12	033 / 653 - 763 214 - 438	
3.	HADŽIĆI	Hadželi br. 128	033 / 428-620	Salko Kadić
4.	ILIDŽA	Mala aleja br. 2	033 / 627 – 914 fax: 622 - 356	Muhamed Smailbegović
5.	TRNOVO	Trnovo bb	033 / 439 - 046	
6.	ILIJAS	Ivana Franje Jukića br. 4	033 / 400 – 037 403-350	Đenan Nožić
7.	NOVI GRAD	Teheranski trg br. od 6-8	033 / 469-812 469-813	Faruk Omanović
8.	NOVO SARAJEVO	Ložionička br. 5	033 / 653 - 217 652 - 457	Agiša Džanić
9.	VOGOŠĆA	Jošanička br. 30	033 / 424 – 080 424 – 081	Sanela Termiz

Izdavač:

KANTON SARAJEVO

Javna ustanova

«Služba za zapošljavanje Kantona Sarajevo»

S a r a j e v o

*Priprema i obrada
za štampanje:*

Sektor za analitičko-planske, ekonomske i
informatičke poslove