

SADRŽAJ

	<i>strana</i>
Zapošljavanje i nezaposlenost na području Kantona Sarajevo - oktobar / listopad 2007. godine	3
<i>Tabela 1. Stanovništvo, zaposlena lica i registrovana nezaposlenost</i>	<i>4</i>
Zaposlenost	
<i>Tabela 2. Ukupno – Kanton Sarajevo, općine</i>	<i>5</i>
<i>Tabela 3. Zaposlenost po područjima djelatnosti – Kanton Sarajevo</i>	<i>5</i>
<i>Tabela 3.1. Zaposlenost u F BiH, kantoni</i>	<i>6</i>
<i>Grafikon 1.</i>	<i>6</i>
<i>Grafikon 2.</i>	<i>6</i>
<i>Tabela 3.2. Stanovništvo, zaposlenost i registrovana nezaposlena lica</i>	<i>7</i>
<i>Grafikon 3.</i>	<i>7</i>
<i>Tabela 3.3. Zaposlenost u Kantonu Sarajevo, prema podacima Federalnog zavoda za PIO/MIO prema područjima i odjeljcima SKD</i>	<i>8</i>
<i>Tabela 3.4. Zaposlenost u Kantonu Sarajevo, prema podacima Federalnog zavoda za PIO/MIO, po općinama</i>	<i>8</i>
<i>9</i>	
Posredovanje Javne ustanove	
“Služba za zapošljavanje Kantona Sarajevo” Sarajevo	
<i>Tabela 4. Ukupno Kanton Sarajevo, općinski biro</i>	<i>10</i>
<i>- Podnijete prijave o potrebama za radnicima</i>	
<i>- Realizovane prijave o potrebama za radnicima</i>	
<i>- Zaposleni sa evidencije lica koja traže zaposlenje</i>	
<i>- Prestanci radnog odnosa</i>	
<i>- Posredovanje Javne ustanove</i>	
<i>“Služba za zapošljavanje Kantona Sarajevo” – Sarajevo</i>	
<i>Tabela 5. Ukupno, učešće žena, indexi</i>	<i>10</i>
<i>- Podnijete prijave o potrebama za radnicima</i>	
<i>- Realizovane prijave o potrebama za radnicima</i>	
<i>- Zaposleni sa evidencije lica koja traže zaposlenje</i>	
<i>- Prestanci radnog odnosa</i>	
Registrovana nezaposlenost	
<i>Tabela 6. Ukupno Kanton Sarajevo, općinski biro</i>	<i>10</i>
<i>- Lica koja traže zaposlenje</i>	
<i>- Lica koja prvi put traže zaposlenje</i>	
<i>- Prijavljena lica koja traže zaposlenje u toku izvješt. mjeseca</i>	
<i>Tabela 7. Registrovana nezaposlena lica u Kantonu Sarajevo (po općinskim biroima, polu i kvalifikacijama)</i>	<i>11</i>
<i>Grafikon 4.</i>	<i>12</i>
<i>Grafikon 5.</i>	<i>12</i>
<i>Grafikon 6.</i>	<i>12</i>
<i>Grafikon 7.</i>	<i>12</i>
<i>Grafikon 8.</i>	<i>13</i>
<i>Grafikon 9.</i>	<i>13</i>
<i>Grafikon 10.</i>	<i>13</i>
<i>Grafikon 11.</i>	<i>14</i>

	strana
Grafikon 12.	14
Grafikon 13.	15
Grafikon 14.	15
Grafikon 15.	16
Grafikon 16.	16
Tabela 8. Učešće žena, indexi	17
- Lica koja traže zaposlenje	
- Lica koja prvi put traže zaposlenje	
- Prijavljena lica koja traže zaposlenje u toku izvješt. mjeseca	
Tabela 9. Kvalifikaciona struktura	17
- Lica koja traže zaposlenje	
- Lica koja prvi put traže zaposlenje	
- Prijavljena lica koja traže zaposlenje u toku izvješt. mjeseca	
Grafikon 17.	17
Grafikon 18.	17
Tabela 10. Demobilisani vojni obveznici, članovi porodica poginulih boraca, ratni vojni invalidi, ostali invalidi – općinski biro	18
Tabela 11. Demobilisani vojni obveznici, članovi porodica poginulih boraca, ratni vojni invalidi, ostali invalidi - kvalifikaciona i polna struktura	18
Tabela 12. Registrovana nezaposlenost – općinski biro	19
Tabela 13. Registrovana nezaposlenost i zapošljavanje u KS	19
Tabela 14. Pregled broja izdatih radnih dozvola stranim državljanima i licima bez državljanstva prema stepenu stručne spreme	19
Tabela 15. Posredovanje u zapošljavanju u oktobru/listopadu 2007. godine	20
Socijalna i materijalna sigurnost nezaposlenih	
Tabela 16. Kanton Sarajevo - općinski biro	21
Tabela 17. Korisnici novčane naknade i zdravstvenog osiguranja, kvalifikaciona i polna struktura	21
Tabela 18. Pregled broja pozitivnih rješenja za ostvarivanje prava po osnovu člana 31.	21
Grafikon 19.	22
Grafikon 20.	22
Grafikon 21.	23
Grafikon 22.	23
Grafikon 23.	23
<i>Metodološka objašnjenja</i>	24
<i>Adresar</i>	25

Molimo korisnike Biltena da prilikom upotrebe podataka navedu izvor

Zapošljavanje i nezaposlenost prema evidenciji Javne ustanove «Služba za zapošljavanje Kantona Sarajevo» - Sarajevo oktobar / listopad 2007. godine

Prema podacima Federalnog zavoda za statistiku u septembru/rujnu 2007. godine na području Kantona Sarajevo bilo je **zaposleno 101.641** radnik, što je u odnosu na ukupan broj zaposlenih u avgustu/kolovozu 2007. godine više za 685 lica ili 0,68%. U privredi je zaposleno 57.650 ili 56,72%, a u neprivredi 43.991 ili 43,28%.

Sa evidencije Javne ustanove «Služba za zapošljavanje Kantona Sarajevo» u oktobru/listopadu 2007. godine **zaposleno je 1.005** lica, što je za 8 lica manje u odnosu na septembar/rujan 2007. godine. Poslodavci su u istom mjesecu dostavili 366 prijava o slobodnim radnim mjestima i potrebama za novim zaposlenicima, što je za 108 prijava više u odnosu na prethodni mjesec. U oktobru/listopadu 2007. godine na osnovu dostavljenih prijava o slobodnim radnim mjestima i potreba za novim zaposlenicima zaposleno je 480 lica što je u odnosu na prethodni mjesec više za 116 lica.

U oktobru/listopadu 2007. godine biroima za zapošljavanje, organizacije - poslodavci podnijeli su **259 prijava o prestanku radnog odnosa** po svim osnovama utvrđenim Zakonom o radu. U skladu sa Zakonom o posredovanju u zapošljavanju i socijalnoj sigurnosti nezaposlenih osoba, zaposleni u biroima za zapošljavanje su u toku oktobra/listopada 2007. godine **brisali sa evidencije 1.976** lica ili 2,98% od ukupnog broja registrovanih nezaposlenih lica, a u odnosu na prethodni mjesec više za 354 lica.

Treba istaći da se ažuriranje evidencija vrši kontinuirano.

Tokom oktobra/listopada 2007. godine **prijavljeno je na evidenciju** Službe za zapošljavanje 1.794 lica, što je u odnosu na septembar/rujan 2007. godine manje za 31 lice. Od ukupnog broja novoprijavljenih lica prijavljeno je 1.474 stručnih lica ili 82,16% i 320 nestručnih lica ili 17,84%. Posmatrano po biroima za zapošljavanje, najveći broj prijavljenih lica evidentiran je u Novom Gradu 517 ili 28,45%, Ilidži 310 ili 17,28% Centru 257 ili 14,33% Novom Sarajevu 247 ili 13,77%, Starom Gradu 143 ili 7,97%, itd.

Krajem oktobra/listopada 2007. godine u Kantonu Sarajevo na evidenciji Javne ustanove «Služba za zapošljavanje Kantona Sarajevo» **registrovano je 66.239 nezaposlenih lica**, što je manje za 182 lica ili 0,27% u odnosu na septembar/rujan 2007. godine. Učešće **žena** u ukupnom broju lica koja traže zaposlenje u oktobru/listopadu 2007. godine iznosi 40.134 ili 60,59%. Posmatrano po općinskim biroima, najveći broj registrovanih nezaposlenih lica evidentiran je u Novom Gradu 18.272 lica ili 27,58 %, Ilidži 10.522 ili 15,88 %, Novom Sarajevu 8.105 ili 12,24 %, itd.

Učešće **stručnih** lica u ukupnom broju nezaposlenih **iznosi 41.146 ili 62,12%**, od čega sa VSS 3.050 ili 4,61%, VŠS 1.007 ili 1,52%, SSS 17.777 ili 26,84%, VKV 557 ili 0,84% i KV 18.755 ili 28,31%, a **nestručnih, 25.093 ili 37, 88%**, od čega NKV 24.035 ili 36,28%, PKV 529 ili 0,80% i NSS 529 ili 0,80%.

Broj lica koja **prvi put traže zaposlenje** je 31.277 ili 47,22% od ukupnog broja registrovanih nezaposlenih lica, od toga je **stručnih lica** 17.674 ili 56,50 %, a **nestručnih** 13.603 ili 43,50%.

Od ukupnog broja registrovanih nezaposlenih lica u posmatranom periodu učešće **demobilisanih vojnih obveznika** iznosi 11.836 ili 17,87%, **ratnih vojnih invalida** 1.691 ili 2,55%, **članova porodica poginulih boraca - šehida** 1.268 ili 1,91% i **ostalih invalida** (civilne žrtve rata, kategorizovana omladina i ostali) 853 ili 1,29%.

U skladu sa Zakonom o posredovanju u zapošljavanju i socijalnoj sigurnosti nezaposlenih osoba, u oktobru/listopadu 2007. godine **novčanu naknadu koristilo je 1.449** lica ili 2,19% od ukupnog broja evidentiranih nezaposlenih lica. Broj korisnika novčane naknade u oktobru/listopadu 2007. godine manji je za 56 lica ili 3,72% u odnosu na prethodni mjesec. Pravo na **zdravstveno osiguranje**, preko Službe, u istom periodu ostvarilo je **38.206** nosilaca osiguranja ili 57,68% od ukupnog broja evidentiranih nezaposlenih lica i 24.431 članova njihovih domaćinstava. Broj korisnika prava na zdravstveno osiguranje, nosilaca osiguranja, veći je za 131 lice ili 0,34% u odnosu na prethodni mjesec.

U oktobru/listopadu 2007. godine izdato je 56 radnih dozvola stranim državljanima i licima bez državljanstva. Od tog broja 22 radne dozvole izdate su za lica sa VSS, 1 za lica sa VŠS, 28 za lica sa SSS, 3 za KV radnike i 2 radne dozvole za NKV radnike.

U oktobru/listopadu 2007. godine izdato je jedno pozitivno rješenje za ostvarivanje prava na uplatu doprinosa za PIO (rješenje za NK radnika).

Tabela 1.

	STANOVNIŠTVO (30.06. 2007.) ^{1/}				ZAPOSLENA LICA ^{1/} (30.IX 2007.)	REGISTROVANA NEZAPOSLENA LICA (31.X 2007.)	% UČEŠĆA REGISTROVANIH NEZAPOSLENIH LICA U BROJU RADNO AKTIVNOG STANOVNIŠTVA (od 15 do 65)
	UKUPNO	Po godinama starosti					
		0 - 14	15 - 65	65 i preko			
1	2	3	4	5	6	7	8
CENTAR	70.143	10.370	46.743	13.030	35.205	7.265	15,54
HADŽIĆI	22.140	4.472	14.863	2.805	3.186	5.458	36,72
ILIDŽA	52.374	10.279	34.488	7.607	11.608	10.522	30,51
ILIJAS	17.572	4.169	10.842	2.561	1.866	4.911	45,30
NOVI GRAD	122.737	19.882	84.770	18.085	17.412	18.272	21,55
NOVO SARAJEVO	73.268	10.123	48.527	14.618	19.862	8.105	16,70
STARI GRAD	37.917	5.990	25.582	6.345	9.608	6.223	24,33
VOGOŠĆA	20.697	4.243	13.696	2.758	2.666	5.066	36,99
TRNOVO	2.182	188	1.373	621	228	417	30,37
KANTON SARAJEVO - Ukupno	419.030	69.716	280.884	68.430	101.641	66.239	23,58
FEDERACIJA BIH	2.327.466	419.677	1.579.875	327.914	398.797	371.342	23,50
% UČEŠĆA KS U FBIH	18,00	16,61	17,78	20,87	25,49	17,84	

1/ Podaci Federalnog zavoda za statistiku

ZAPOSLENOST ^{1/}

Ukupno Kanton Sarajevo - općine

Tabela 2.

septembar / rujan 2007. godine

	BROJ ZAPOSLENIH			INDEX	
	31.12.2006.	VIII 2007.	IX 2007.	IX 2007.	IX 2007.
				31.12.2006.	VIII 2007.
KS UKUPNO 2/	97.134	100.956	101.641	104,64	100,68
Hadžići	3.008	3.173	3.186	105,92	100,41
Iliđža	10.354	11.151	11.608	112,11	104,10
Ilijaš	1.709	1.851	1.866	109,19	100,81
Vogošća	2.496	2.630	2.666	106,81	101,37
Trnovo	241	228	228	94,61	100,00
UKUPNO GRAD	79.326	81.923	82.087	103,48	100,20
Centar	34.626	35.033	35.205	101,67	100,49
Novi Grad	15.906	17.392	17.412	109,47	100,11
Novo Sarajevo	19.323	19.756	19.862	102,79	100,54
Stari Grad	9.471	9.742	9.608	101,45	98,62

1/ Podaci Federalnog zavoda za statistiku

2/ Nisu uključeni zaposleni u vojsci

ZAPOSLENOST ^{1/}

Po područjima djelatnosti - Kanton Sarajevo

Tabela 3.

septembar / rujan 2007. godine

PODRUČJE / ¹	BROJ ZAPOSLENIH			INDEX	
	31.12.2006.	VIII 2007.	IX 2007.	IX 2007.	IX 2007.
				31.12.2006.	VIII 2007.
KS UKUPNO 2/	97.134	100.956	101.641	104,64	100,68
A - Poljoprivreda, lov i šumarstvo	908	936	926	101,98	98,93
B - Ribarstvo	0	0	0	0,00	0,00
C - Rudarstvo	43	39	39	90,70	100,00
D - Prerađivačka industrija	12.678	12.648	12.765	100,69	100,93
E - Snabdijevanje el. energijom, gasom i vodom	3.816	3.789	3.790	99,32	100,03
F - Građevinarstvo	6.979	7.281	7.269	104,16	99,84
G - Trgovina	13.848	15.183	15.371	111,00	101,24
H - Ugostiteljstvo	3.628	3.980	4.125	113,70	103,64
I - Saobraćaj, skladištenje i veze	8.772	9.044	9.033	102,98	99,88
J - Finansijsko posredovanje	3.913	4.295	4.332	110,71	100,86
UKUPNO PRIVREDA	54.585	57.195	57.650	105,62	100,80
K - Poslovanje nekretninama iznajmljivanje i poslovne usl.	5.080	5.009	5.015	98,72	100,12
L - Javna uprava i odbrana; obavezno socijalno osiguranje	11.431	12.146	12.071	105,60	99,38
M - Obrazovanje	8.628	8.492	8.688	100,70	102,31
N - Zdravstvena i socijalna zaštita	8.021	8.223	8.222	102,51	99,99
O - Ostale javne, društvene, soc. i lične uslužne djelatnosti	6.922	7.208	7.232	104,48	100,33
P - Privatna domaćinstva sa zaposlenim licima	28	33	33	117,86	100,00
Q - Eksteritorijalne org. i tijela	1.150	1.206	1.206	104,87	100,00
00-Nerasp.po djelatnostima SKD	1.289	1.444	1.524	118,23	105,54
UKUPNO NEPRIVREDA	42.549	43.761	43.991	103,39	100,53

1/ Prema standardnoj klasifikaciji djelatnosti

2/ Nisu uključeni zaposleni u vojsci

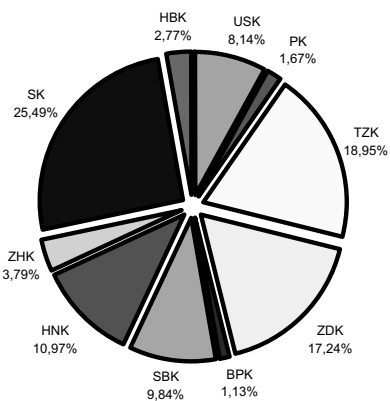
Tabela 3.1.

BROJ ZAPOSLENIH STANJE 30.IX 2007. GODINE											
PODRUČJE / ¹	USK	PK	TZK	ZDK	BPK	SBK	HNK	ZHK	KS	HBK	FBIH
UKUPNO	32.475	6.651	75.591	68.743	4.516	39.255	43.743	15.132	101.641	11.050	398.797
A - Poljoprivreda, lov i šumarstvo	1.100	276	2.497	1.667	55	1.151	995	342	926	582	9.591
B - Ribarstvo	39	0	0	4	5	16	74	22	0	1	161
C - Rudarstvo	134	217	8.617	5.205		1.434	146	115	39	257	16.164
D - Prerađivačka industrija	7.604	1.046	17.890	21.269	1.526	12.095	7.316	2.597	12.765	2.364	86.472
E - Snabdijevanje el. energijom, gasom i vodom	861	252	2.744	2.276	138	1.313	2.809	842	3.790	324	15.349
F - Građevinarstvo	2.188	202	4.846	4.875	204	1.548	2.621	803	7.269	752	25.308
G - Trgovina	5.126	1.382	9.927	8.639	519	7.065	6.913	4.622	15.371	1.886	61.450
H - Ugostiteljstvo	1.766	300	2.133	2.455	172	1.655	2.210	545	4.125	543	15.904
I - Saobraćaj, skladištenje i veze	1.616	457	5.136	4.366	225	1.873	3.854	744	9.033	967	28.271
J - Finansijsko posredovanje	653	95	1.157	790	61	355	1.521	217	4.332	187	9.368
UKUPNO PRIVREDA	21.087	4.227	54.947	51.546	2.905	28.505	28.459	10.849	57.650	7.863	268.038
K - Poslovanje nekretninama, iznajmljivanje i poslovne usl.	593	120	1.483	1.724	62	251	1.502	276	5.015	84	11.110
L - Javna uprava i odbrana; obavezno socijalno osiguranje	3.295	1.022	5.169	4.572	684	3.096	4.291	1.569	12.071	1.023	36.792
M - Obrazovanje	3.773	623	6.816	5.818	386	3.302	4.061	1.304	8.688	946	35.717
N - Zdravstvena i socijalna zaštita	2.404	525	5.345	3.986	352	3.008	3.418	670	8.222	853	28.783
O - Ostale javne, društvene, soc. i lične uslužne djelatnosti	1.165	134	1.546	1.097	127	1.069	1.957	453	7.232	244	15.024
P - Privatna domaćinstva sa zaposlenim licima	0	0	3	0	0	0	3	11	33	0	50
Q - Eksteritorijalne org. i tijela	0	0	0	0	0	0	0	0	1.206	0	1.206
00 - Neraspoređeno po djel.SKD	158		282	0	0	24	52	0	1.524	37	2.077
UKUPNO NEPRIVREDA²	11.388	2.424	20.644	17.197	1.611	10.750	15.284	4.283	43.991	3.187	130.759

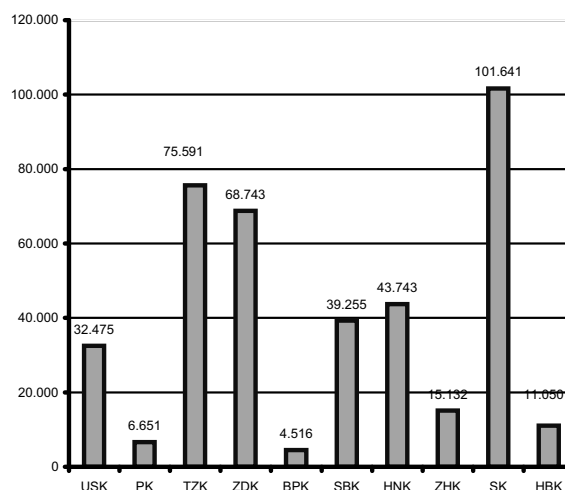
1/Prema standardnoj klasifikaciji zanimanja

2/ Nisu uključeni zaposleni u vojsci

Grafikon 1.
ZAPOSLENOST U FBIH
stanje 30.09.2007 godine



Grafikon 2.
ZAPOSLENOST U FBIH - stanje 30.09.2007. godine

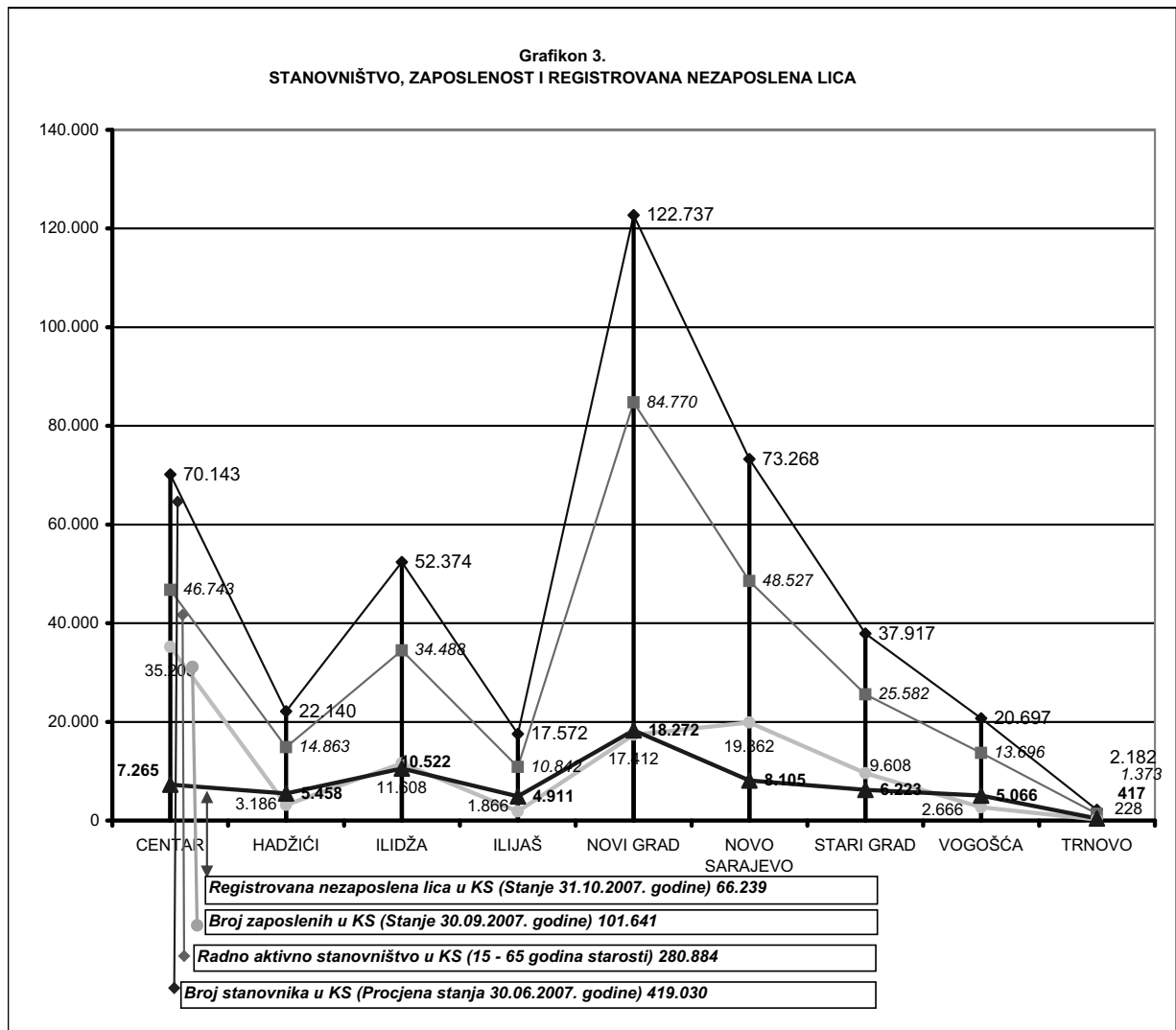


STANOVNIŠTVO, ZAPOSLENOST I REGISTROVANA NEZAPOSLENA LICA U KANTONU SARAJEVO

Tabela 3.2.

	CENTAR	HADŽIĆI	ILIDŽA	ILIJAS	NOVI GRAD	NOVO SARAJEVO	STARI GRAD	VOGOŠĆA	TRNOVO	KANTON SARAJEVO
Broj stanovnika procjena (stanje 30.06. 2007.)	70.143	22.140	52.374	17.572	122.737	73.268	37.917	20.697	2.182	419.030
Radno aktivno stanovništvo (15 - 65)	46.743	14.863	34.488	10.842	84.770	48.527	25.582	13.696	1.373	280.884
Broj zaposlenih (Stanje 30.IX 2007.)	35.205	3.186	11.608	1.866	17.412	19.862	9.608	2.666	228	101.641
Registrovana nezaposlena lica (Stanje 31.X 2007.)	7.265	5.458	10.522	4.911	18.272	8.105	6.223	5.066	417	66.239

Grafikon 3.
STANOVNIŠTVO, ZAPOSLENOST I REGISTROVANA NEZAPOSLENA LICA



ZAPOSLENOST U KANTONU SARAJEVO PREMA PODACIMA FEDERALNOG ZAVODA PIO/MIO PO PODRUČJIMA I ODJELJCIMA SK

TABELA 3.3.

oktobar/listopad 2007. godine

		III 2007	IV 2007	V 2007	VI 2007	VII 2007	VIII 2007	IX 2007	X 2007
A	Poljoprivreda, lov i šumarstvo	1224	1207	1241	1271	1288	1289	1281	1274
	1 Poljoprivreda, lov i odgovarajuće uslužne djelatnosti	614	603	646	655	665	664	667	663
	2 Šumarstvo i šumarske usluge	610	604	595	616	623	625	614	611
B	Ribarstvo	0	0	0	0	0	0	0	0
	5 Ribarstvo, mrijestilište i ribnjaci, usluge u ribarstvu	0	0	0	0	0	0	0	0
C	Rudarstvo	139	149	149	149	164	168	168	171
	10 Vađenje ugljena i treseta	0	0	0	0	0	0	0	0
	13 Vađenje ruda metala	0	0	0	0	0	0	0	0
	14 Vađenje ostalih ruda i kamena	139	149	149	149	164	168	168	171
D	Prerađivačka industrija	14836	14890	15040	15149	15849	15850	15867	15842
	15 Proizvodnja hrane i pića	4166	4182	4170	4188	4464	4459	4450	4436
	16 Proizvodnja duhanskih proizvoda	428	424	423	421	419	419	411	407
	17 Proizvodnja tekstila	397	411	410	409	451	445	444	446
	18 Proizvodnja odjeće, dorada i bojenje krzna	331	335	336	339	360	356	362	363
	19 Proizvodnja kože i kožnih proizvoda	281	281	343	345	356	353	352	349
	20 Prerada drveta i proizvodnja proizvoda od drveta, osim namještaja	596	591	595	594	629	629	634	615
	21 Proizvodnja celuloze, papira i proizvoda od papira	42	43	41	46	47	48	48	46
	22 Izdavačka i štamparska/tiskarska djelatnost	1782	1796	1825	1871	1915	1926	1932	1930
	23 Proizvodnja koksa, naftnih derivata i nukl. goriva	0	0	0	0	0	0	0	0
	24 Proizvodnja hemikalija i hemijskih proizvoda	770	769	761	767	772	771	768	775
	25 Proizvodnja proizvoda od gume i plastičnih masa	429	430	437	435	447	452	450	452
	26 Proizvodnja ostalih nemetalnih mineralnih proizvoda	728	732	741	757	791	798	820	808
	27 Proizvodnja metala	357	366	412	424	420	426	420	430
	28 Proizvodnja proizvoda od metala, osim mašina/strojeva	1383	1387	1379	1395	1475	1474	1460	1463
	29 Proizvodnja mašina/strojeva i uređaja d.n.	668	665	668	661	711	712	705	705
	30 Proizvodnja kancelarijskih mašina/strojeva i računara/kompiutera	215	218	219	219	234	242	245	248
	31 Proizvodnja elektr.mašina/strojeva i aparata.d.n.	341	338	351	348	340	305	290	302
	32 Proizvodnja komunikacijskih aparata i opreme	15	15	16	17	18	17	17	17
	33 Proizvodnja medicinskih, preciznih i optičkih instrumenata, satova	204	202	210	217	219	219	222	219
	34 Proizvodnja motornih vozila, prikolica i poluprikolica	318	318	319	321	320	318	348	346
	35 Proizvodnja ostalih prijevoznih sredstava	33	32	32	32	57	58	58	33
	36 Proizvodnja namještaja, prerađivačka industrija.d.n.	1117	1114	1103	1093	1152	1165	1161	1180
	37 Reciklaža	235	241	249	250	252	258	270	272
E	Snabdijevanje električnom energijom, gasom i vodom	3253	3255	3260	3259	3263	3270	3271	3260
	40 Snabdijevanje električnom energijom gasom, parom i toplom vodom	2056	2059	2064	2065	2067	2071	2073	2064
	41 Sakupljanje, prečišćavanje i distribucija vode	1197	1196	1196	1194	1196	1199	1198	1196
F	Građevinarstvo	9083	9120	9253	9364	9711	9676	9606	9662
	45 Građevinarstvo	9083	9120	9253	9364	9711	9676	9606	9662
G	Trgovina; popravak motornih vozila, motocikala te predmeta za vlastitu upotrebu i domaćinstvo	22752	22843	22947	23067	24462	24525	24601	24651
	50 Trgovina motor. vozilima i motoc., održ. i popravak; trgovina na malo gorivima	2289	2295	2319	2338	2471	2485	2451	2460
	51 Trgovina na veliko i posred. u trgovini, osim trgovine motornim vozilima	11715	11744	11737	11778	12333	12387	12507	12522
	52 Trgovina na malo, osim trg. motor. vozil. i motoc., popr. predm. za vl. upot.	8748	8804	8891	8951	9658	9653	9643	9669
H	Ugostiteljstvo	4317	4319	4402	4515	5224	5160	5069	5058
	55 Ugostiteljstvo	4317	4319	4402	4515	5224	5160	5069	5058
I	Saobraćaj, skladištenje i veze	10279	10333	10373	10394	10511	10549	10571	10591
	60 Kopneni prevoz, cjevovodni transport	5595	5619	5632	5635	5687	5697	5712	5705
	62 Vazdušni saobraćaj	92	92	93	94	94	93	91	93
	63 Prateće i pomoćne djelatnosti u saobraćaju i djelatnost putničkih agencija	1452	1466	1491	1509	1541	1556	1566	1575
	64 Poštanske aktivnosti i telekomunikacije	3140	3156	3157	3156	3189	3203	3202	3218

ZAPOSLENOST U KANTONU SARAJEVO PREMA PODACIMA FEDERALNOG ZAVODA PIO/MIO PO PODRUČJIMA I ODJELJCIMA SK

TABELA 3.3. Nastavak

		III 2007	IV 2007	V 2007	VI 2007	VII 2007	VIII 2007	IX 2007	X 2007
J	Finansijsko posredovanje	4855	4956	5001	5094	5150	5240	5356	5486
65	Finansijsko posredovanje, osim osiguranja i penzijskih fondova	3849	3891	3922	3999	4071	4155	4260	4339
66	Osiguranje i penzijski/mirovinski fondovi, osim obaveznog socijalnog osiguranja	750	805	805	812	791	799	804	857
67	Pomoćne djelatnosti u finansijskom posredovanju	256	260	274	283	288	286	292	290
K	Poslovanje nekretninama, iznajmljivanje i poslovne usluge	9482	9598	9749	9877	10129	10240	10273	10218
70	Poslovanje nekretninama	743	770	774	759	802	816	817	829
71	Iznajmljivanje mašina i opreme, bez rukovaoca; iznajmljivanje predmeta za ličnu upotrebu	164	164	162	160	175	175	173	173
72	Računarske/kompjuterske i srodne aktivnosti	819	815	846	893	912	921	921	925
73	Istraživanje i razvoj	611	589	591	588	583	587	584	560
74	Ostale poslovne djelatnosti	7145	7260	7376	7477	7657	7741	7778	7731
L	Javna uprava i odbrana; obavezno socijalno osiguranje	20213	20253	20493	20612	20720	20824	20830	20774
75	Javna uprava i odbrana; obavezno socijalno osiguranje	20213	20253	20493	20612	20720	20824	20830	20774
M	Obrazovanje	9035	9046	9087	9055	8952	8698	8949	9166
80	Obrazovanje	9035	9046	9087	9055	8952	8698	8949	9166
N	Zdravstvena i socijalna zaštita	9101	9077	9187	9234	9299	9325	9306	9241
85	Zdravstvena i socijalna zaštita	9101	9077	9187	9234	9299	9325	9306	9241
O	Ostale javne, društvene, socijalne i lične uslužne djelatnosti	9077	9109	9160	9262	9440	9462	9438	9449
90	Uklanjanje otpadnih voda, odvoz smeća i slično	1313	1333	1331	1376	1377	1369	1373	1363
91	Djelatnost organizacija na bazi učlanjenja, d.n.	1987	2002	2028	2030	2060	2061	2063	2096
92	Rekreativne, kulturne i sportske djelatnosti	3737	3729	3762	3796	3846	3869	3835	3823
93	Ostale uslužne djelatnosti	2040	2045	2039	2060	2157	2163	2167	2167
p	Privatna domaćinstva sa zaposlenim osobama	4	4	4	5	5	5	5	5
95	Privatna domaćinstva sa zaposlenim osobama	4	4	4	5	5	5	5	5
Q	Eksteritorijalne organizacije i tijela	1838	1862	1878	1893	1875	1889	1889	1878
99	Eksteritorijalne organizacije i tijela	1838	1862	1878	1893	1875	1889	1889	1878
	UKUPNO	129.488	130.021	131.224	132.200	136.042	136.170	136.480	136.726

*Izvor podataka: ERC ZIPO

ZAPOSLENOST U KANTONU SARAJEVO PREMA PODACIMA FEDERALNOG ZAVODA PIO/MIO PO OPĆINAMA

Tabela 3.4

oktobar/listopad 2007. godine

	BROJ ZAPOSLENIH			INDEX	
	XII 2006.	IX 2007.	X 2007.	X 2007.	X 2007.
				XII 2006.	IX 2007.
KS UKUPNO	128.851	136.480	136.726	106,11	100,18
Hadžići	2.960	3.453	3.434	116,01	99,45
Iliđa	14.055	15.989	15.963	113,58	99,84
Ilijaš	2.045	2.262	2.288	111,88	101,15
Vogošća	3.198	3.345	3.332	104,19	99,61
Trnovo	265	219	217	81,89	99,09
UKUPNO GRAD	106.328	111.212	111.492	104,86	100,25
Centar	42.460	45.892	45.986	108,30	100,20
Novi Grad	21.577	22.811	22.910	106,18	100,43
Novo Sarajevo	24.675	25.047	25.254	102,35	100,83
Stari Grad	17.616	17.462	17.342	98,44	99,31

*Izvor podataka: ERC ZIPO

**POSREDOVANJE JAVNE USTANOVE "SLUŽBA ZA ZAPOŠLJAVANJE KANTONA SARAJEVO"
SARAJEVO**

Kanton Sarajevo - općinski biro

Tabela 4.

oktobar / listopad 2007. godine

	Podnijete prijave o slob. rad. mjestima	Realizovane prijave	Zaposleni sa eviden. lica koja traže zapos.	Prestanci radnog odnosa
KS UKUPNO	366	480	1.005	259
Hadžići	0	0	58	18
Ilidža	44	0	142	29
Ilijaš	81	0	49	20
Vogošća	0	0	71	13
Trnovo	0	0	3	1
UKUPNO GRAD	241	480	682	178
Centar	18	0	111	42
Novi Grad	168	294	294	83
Novo Sarajevo	43	186	183	33
Stari Grad	12	0	94	20

**POSREDOVANJE JAVNE USTANOVE "SLUŽBA ZA ZAPOŠLJAVANJE KANTONA SARAJEVO"
SARAJEVO**

Ukupno, učešće žena, indexi

Tabela 5.

oktobar / listopad 2007. godine

	UKUPNO		INDEX	ŽENE		INDEX
	IX	X	X	IX	X	X
	2007.	2007.	IX	2007.	2007.	IX
Podnijete prijave o potrebama za radnici.	258	366	141,86	107	81	75,70
Real. prijave o slobodn- im radnim mjestima	364	480	131,87	180	259	143,89
Zapos. sa evidencije lica koja traže zapos.	1.013	1.005	99,21	534	519	97,19
Prestan. rad. odnosa	217	259	119,35	118	158	133,90

REGISTROVANA NEZAPOSLENOST U KS

*Lica koja traže zaposlenje, lica koja prvi put traže zaposlenje i prijavljena lica u toku mjeseca ukupno
i po općinskim biroima*

Tabela 6.

oktobar / listopad 2007. godine

	Lica koja traže zaposlenje	Od kolone UKUPNO prvi put traže zaposlenje	Prijavljena lica koja traže zaposlenje - u toku izvještajnog mjeseca
KS UKUPNO	66.239	31.277	1.794
Hadžići	5.458	3.326	108
Ilidža	10.522	4.825	310
Ilijaš	4.911	3.083	79
Vogošća	5.066	2.658	127
Trnovo	417	209	6
UKUPNO GRAD	39.865	17.176	1.164
Centar	7.265	3.145	257
Novi Grad	18.272	8.067	517
Novo Sarajevo	8.105	3.173	247
Stari Grad	6.223	2.791	143

REGISTROVANA NEZAPOSLENA LICA U KS

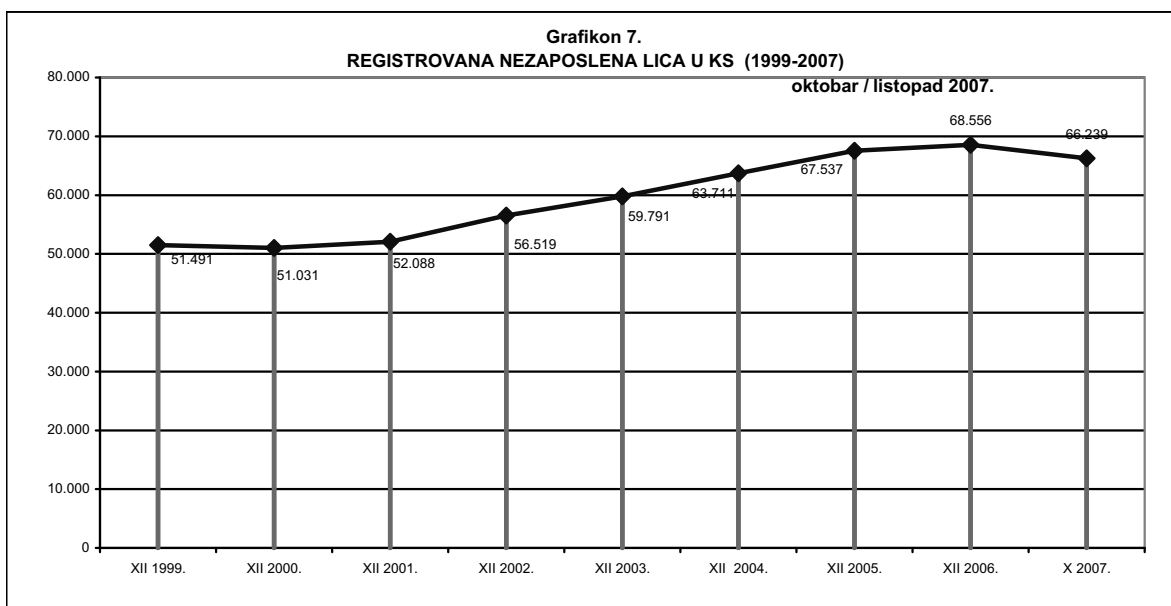
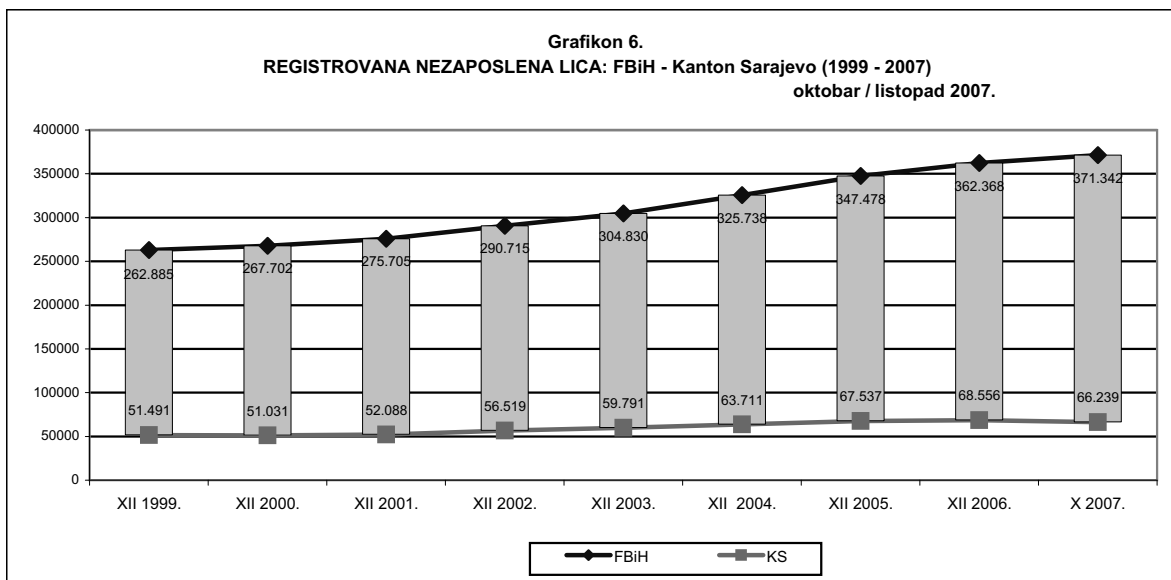
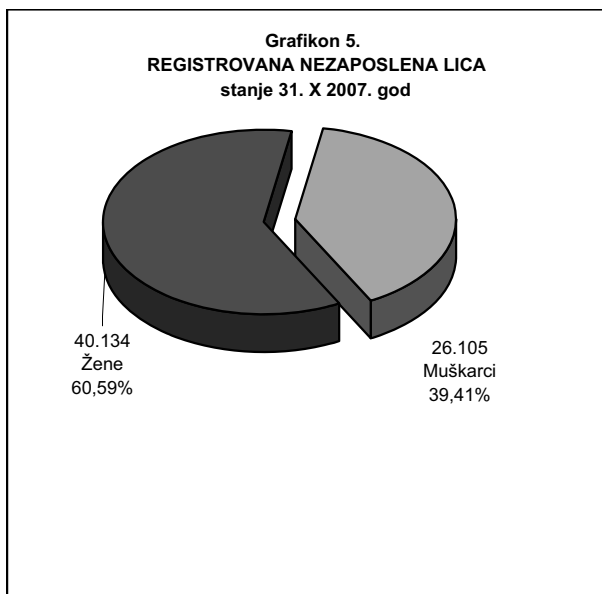
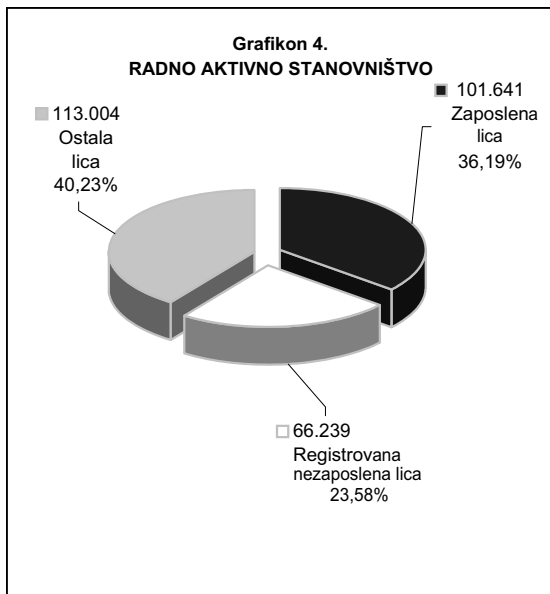
(po općinskim biroima, polu i kvalifikaciji)

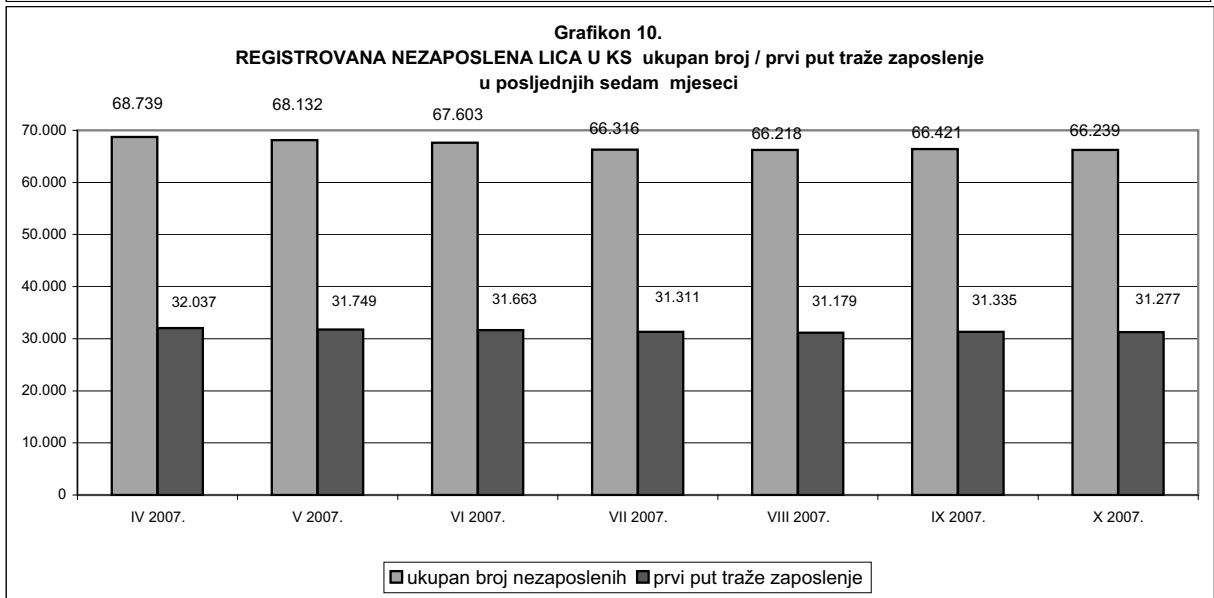

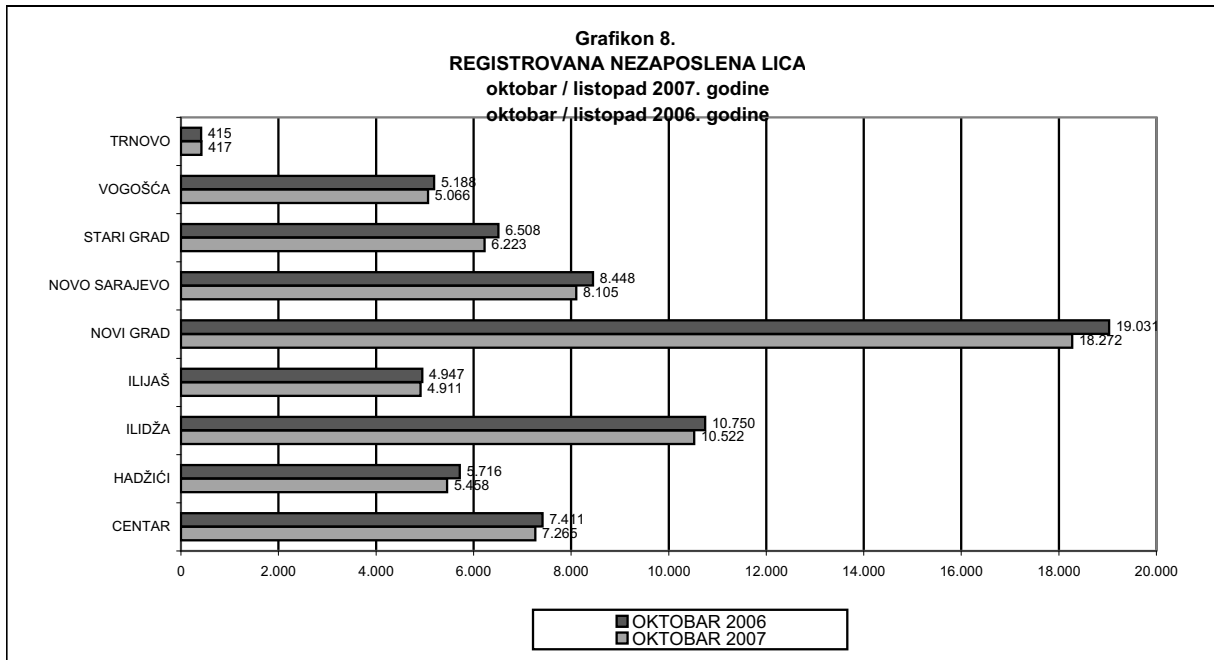
Tabela 7.

	UKUPNO	CENTAR	HADŽIĆI	ILIDŽA	ILJAŠ	NOVI GRAD	NOVO SARAJEVO	STARI GRAD	VOGOŠĆA	TRNOVO ^{1/}
Stanje										
31.12. 2000.	51.031	5.800	3.687	8.201	3.273	14.457	7.221	4.371	4.021	0
31.12. 2001.	52.088	6.170	3.914	7.954	3.329	14.432	7.482	4.677	4.077	53
31.12. 2002.	56.519	6.338	4.142	8.958	3.693	15.257	8.109	5.310	4.424	288
31.12. 2003.	59.791	6.575	4.484	9.399	3.950	16.640	8.099	5.585	4.710	349
31.12. 2004.	63.711	6.921	5.074	10.215	4.348	17.529	8.160	6.030	5.064	370
31.12.2005.	67.537	7.372	5.590	10.706	4.749	18.646	8.488	6.317	5.289	380
31.12.2006.	68.556	7.416	5.735	10.752	4.962	19.138	8.434	6.478	5.219	422
31.10.2007.	66.239	7.265	5.458	10.522	4.911	18.272	8.105	6.223	5.066	417

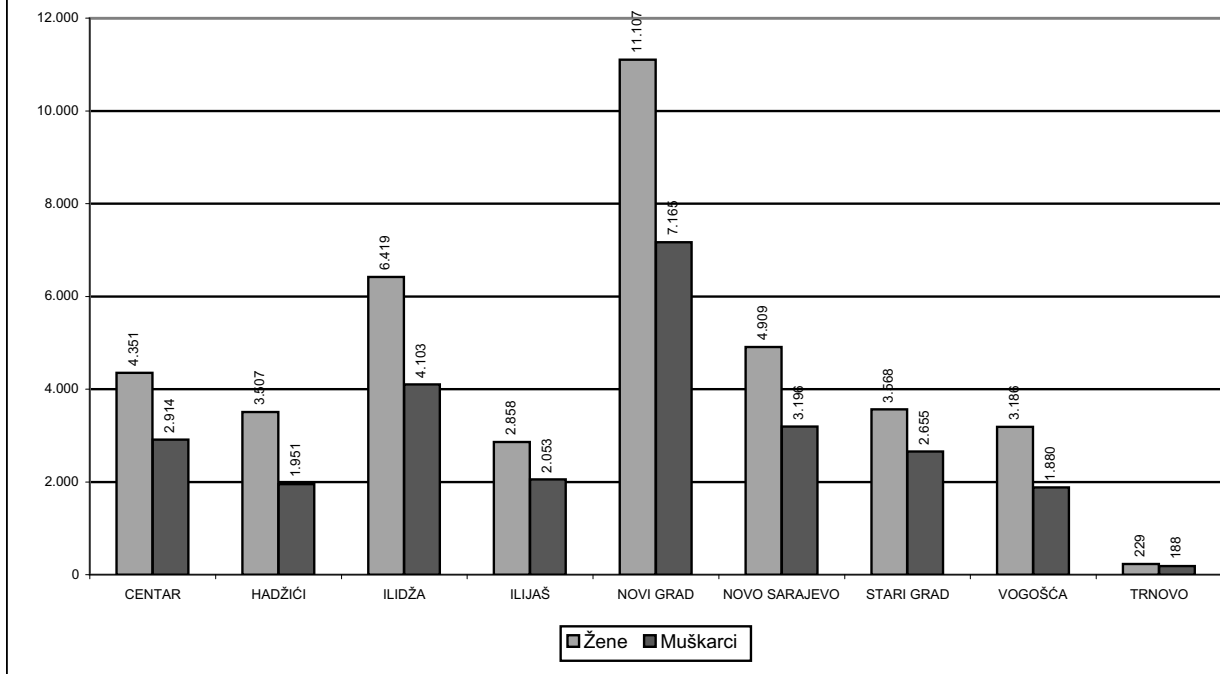
30.04.2007.	68.739	7.488	5.679	10.907	4.968	19.103	8.425	6.550	5.183	436	
31.05.2007.	68.132	7.424	5.629	10.812	4.953	18.912	8.360	6.484	5.133	425	
30.06.2007.	67.603	7.323	5.552	10.769	4.967	18.709	8.317	6.445	5.090	431	
31.07.2007.	66.316	7.160	5.480	10.524	4.873	18.392	8.184	6.276	5.003	424	
31.08.2007.	66.218	7.159	5.475	10.437	4.894	18.406	8.177	6.237	5.014	419	
30.09.2007.	66.421	7.208	5.495	10.498	4.919	18.377	8.201	6.257	5.052	414	
31.10.2007.	66.239	7.265	5.458	10.522	4.911	18.272	8.105	6.223	5.066	417	
oktobar/listopad 2007.											
UKUPNO	Ukupno	66.239	7.265	5.458	10.522	4.911	18.272	8.105	6.223	5.066	417
	Žene	40.134	4.351	3.507	6.419	2.858	11.107	4.909	3.568	3.186	229
NKV	Ukupno	24.035	2.120	2.593	4.049	2.435	6.445	2.063	1.906	2.170	254
	Žene	16.228	1.359	1.901	2.801	1.584	4.347	1.339	1.182	1.550	165
PKV	Ukupno	529	55	24	137	56	116	67	45	29	0
	Žene	253	21	17	69	28	63	25	15	15	0
KV	Ukupno	18.755	1.789	1.571	3.052	1.437	5.433	2.093	1.870	1.410	100
	Žene	8.607	817	737	1.368	638	2.518	1.030	806	662	31
VKV	Ukupno	557	61	31	107	31	145	81	50	47	4
	Žene	86	13	4	16	0	25	17	9	2	0
NSS	Ukupno	529	77	5	90	18	162	92	52	33	0
	Žene	512	72	5	87	17	159	89	50	33	0
SSS	Ukupno	17.777	2.299	1.157	2.644	841	4.909	2.805	1.869	1.198	55
	Žene	11.735	1.478	792	1.801	530	3.269	1.805	1.220	809	31
VŠS	Ukupno	1.007	177	20	129	28	259	237	107	49	1
	Žene	674	113	14	90	16	186	149	74	31	1
VSS	Ukupno	3.050	687	57	314	65	803	667	324	130	3
	Žene	2.039	478	37	187	45	540	455	212	84	1

1/ Evidencija nezaposlenih lica vođena je u Birou za zapošljavanje Ilidža do 2001. godine

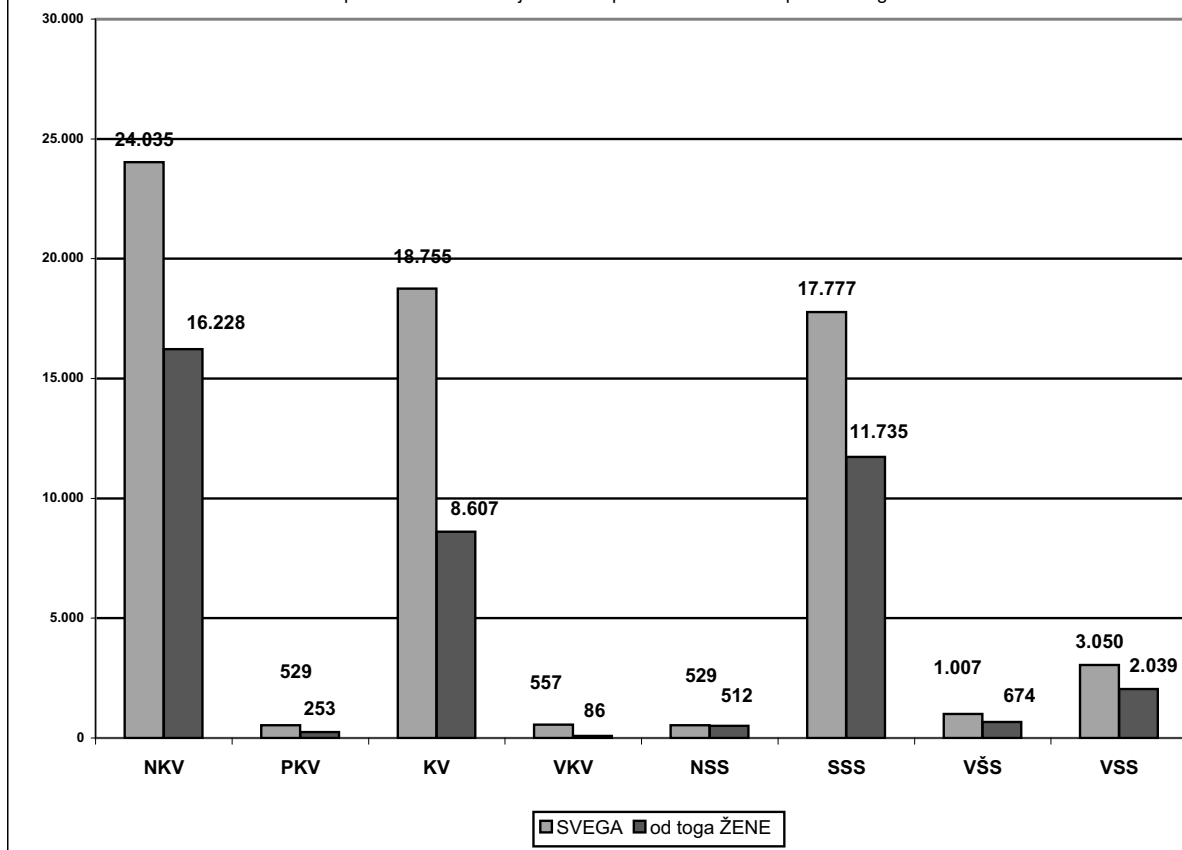


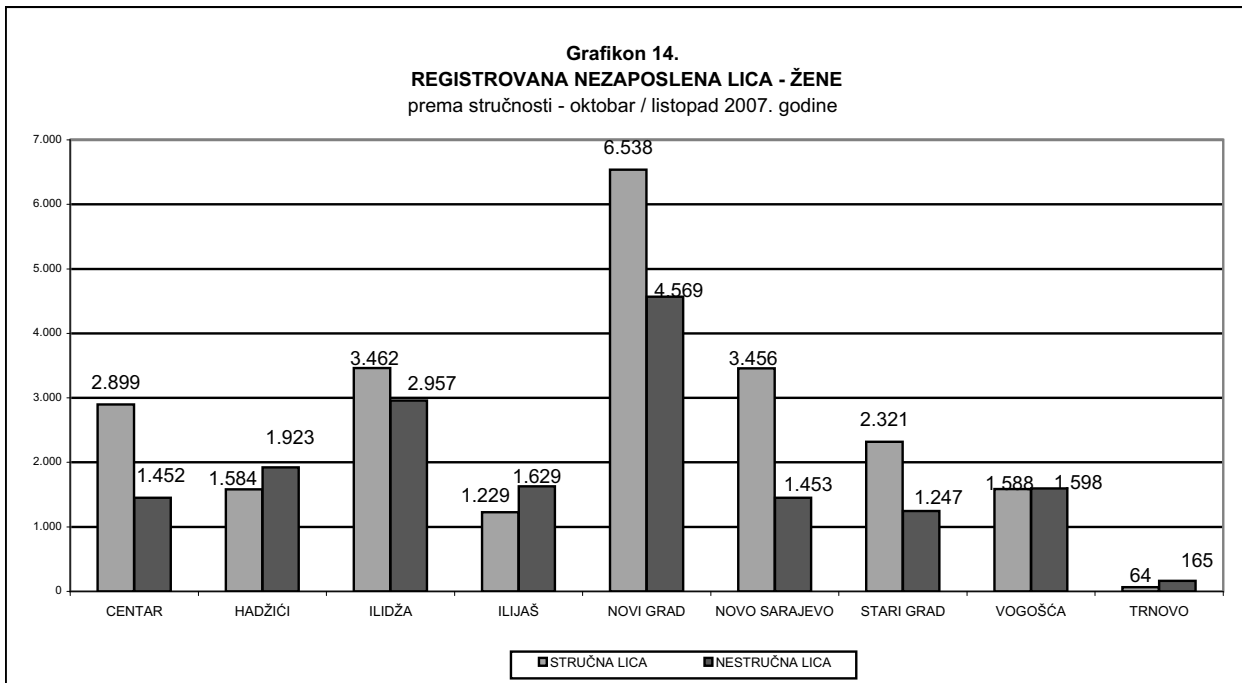
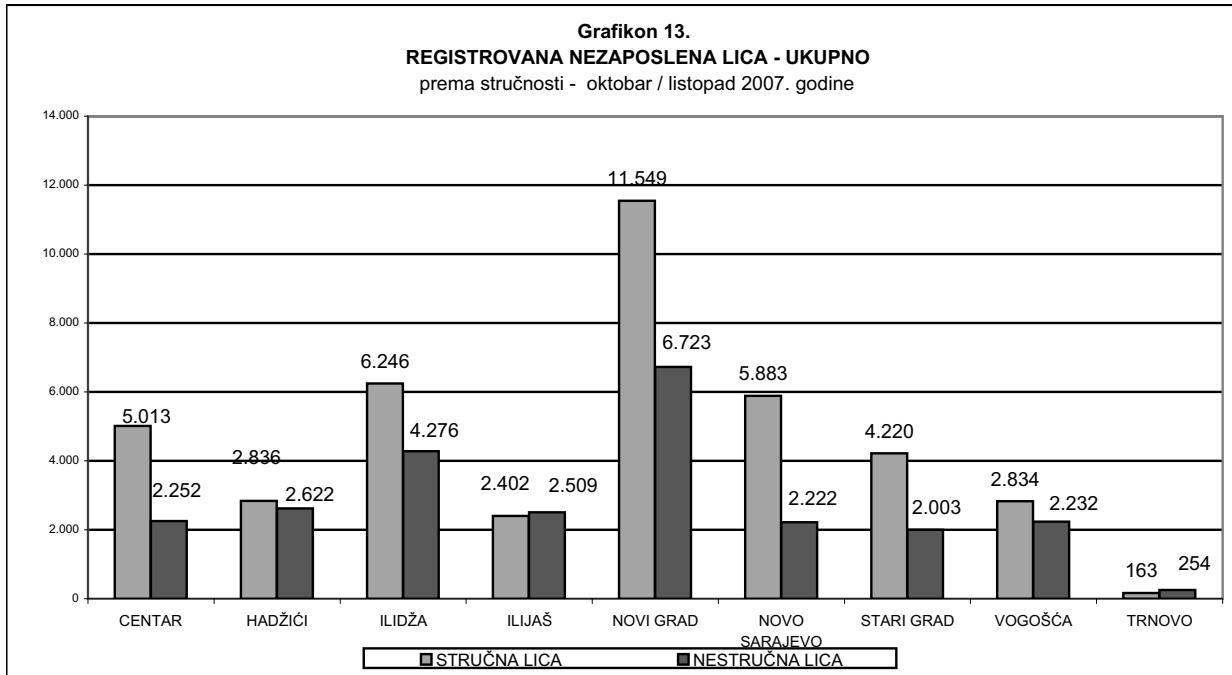


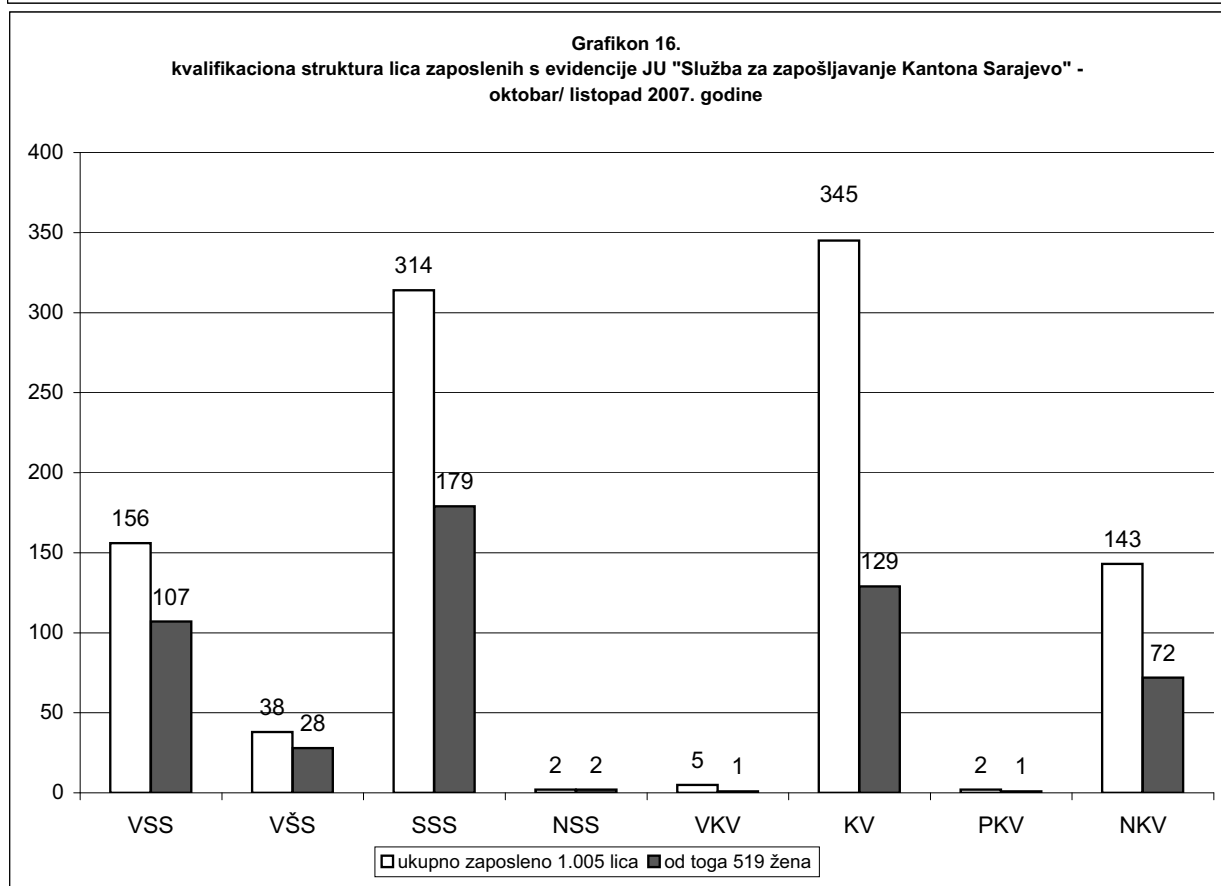
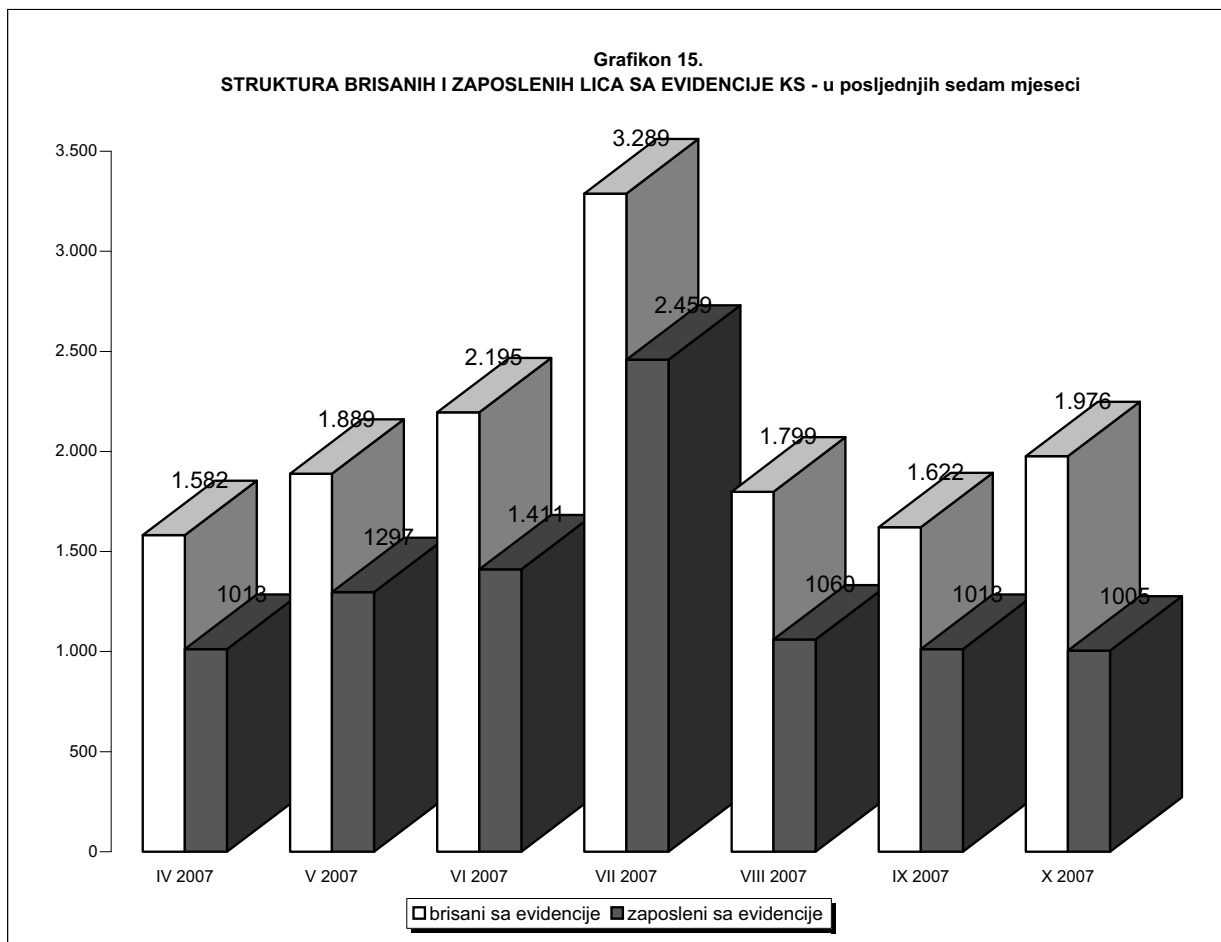
Grafikon 11.
REGISTROVANA NEZAPOSLENA LICA - po polu
 oktobar / listopad 2007. godine



Grafikon 12.
REGISTROVANA NEZAPOSLENA LICA
 prema kvalifikacionoj strukturi i polu - oktobar / listopad 2007. godine







Ukupno, učešće žena, indexi

Tabela 8.

oktobar/ listopad 2007. godine

	UKUPNO		INDEX	ŽENE		INDEX
	IX	X	X	IX	X	X
	2007.	2007.	IX	2007.	2007.	IX
1. Lica koja traže zaposlenje	66.421	66.239	99,73	40.155	40.134	99,95
2. Od kolone UKUPNO prvi put traže zaposlenje	31.335	31.277	99,81	21.217	21.220	100,01
3. Prijavljena lica koja traže zaposlenje -u toku izvještaj. mj	1.825	1.794	98,30	953	1.002	105,14

REGISTROVANA NEZAPOSLENOST U KS

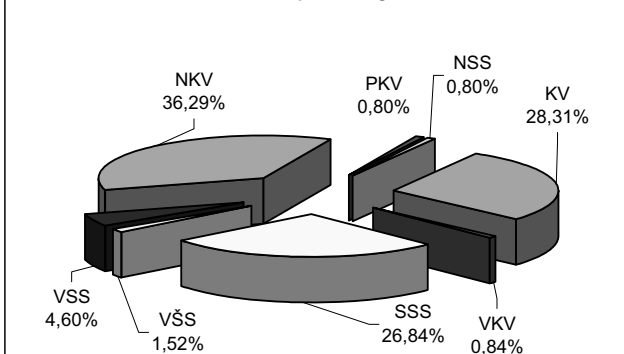
Kvalifikaciona struktura

Tabela 9.

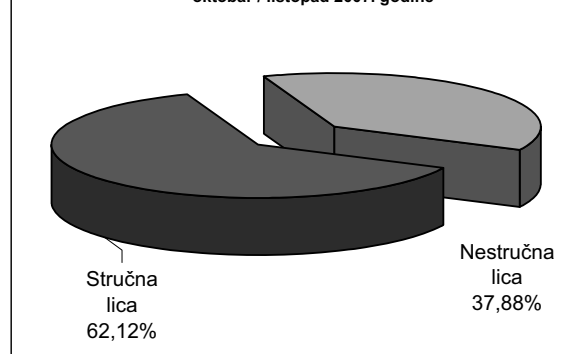
oktobar / listopad 2007. godine

	Lica koja traže zaposlenje Ukupno	Od kolone - Ukupno prvi put traže zap.	Novoprijavljena lica koja traže zaposl. u toku izvještajnog mjeseca
UKUPNO	66.239	31.277	1.794
Stručna lica ukupno	41.146	17.674	1.474
KV	18.755	7.131	471
VKV	557	23	10
SSS	17.777	8.561	723
VŠS	1.007	290	43
VSS	3.050	1.669	227
Nestruč. lica ukupno	25.093	13.603	320
NKV	24.035	13.316	309
PKV	529	218	3
NSS	529	69	8

Grafikon 17.
Kvalifikaciona struktura registrovanih nezaposlenih lica - oktobar/ listopad 2007. godine



Grafikon 18.
Registrovana nezaposlena lica prema stručnoj spremi - oktobar / listopad 2007. godine



REGISTROVANA NEZAPOSLENOST

*Demobilisani vojni obveznici, članovi porodica poginulih boraca-šehida,
ratni vojni invalidi, ostali invalidi - biro*

Tabela 10.

oktobar / listopad 2007. godine

	Demobilisani vojni obveznici	Članovi porodica poginulih boraca-šehida	Ratni vojni invalidi	Ostali invalidi
KS UKUPNO	11.836	1.268	1.691	853
Hadžići	922	154	85	37
Iliđža	1.960	155	234	101
Ilijaš	995	97	134	30
Vogošća	881	196	139	50
Trnovo	118	11	20	5
Grad Sarajevo	6.960	655	1.079	630
Centar	1.242	117	185	126
Novi Grad	3.000	283	466	312
Novo Sarajevo	1.508	161	256	108
Stari Grad	1.210	94	172	84

REGISTROVANA NEZAPOSLENOST

*Demobilisani vojni obveznici, članovi porodica poginulih boraca-šehida,
ratni vojni invalidi, ostali invalidi - kvalifikaciona i polna struktura*

Tabela 11.

oktobar / listopad 2007. godine

	UKUPNO	IX			DEMOBIL.	ČL.šeh.por.	RVI	OSTALI invalidi
		IX 2007.	X 2007.	X IX	X 2007.	X 2007.	X 2007.	X 2007.
UKUPNO	UKUPNO	15.800	15.648	99,04	11.836	1.268	1.691	853
	žene	2.350	2.336	99,40	1.051	839	40	406
VSS	UKUPNO	218	208	95,41	148	32	15	13
	žene	45	39	86,67	10	20	0	9
VŠS	UKUPNO	166	162	97,59	128	8	21	5
	žene	23	23	100,00	12	8	1	2
SSS	UKUPNO	2.331	2.291	98,28	1.631	319	220	121
	žene	574	569	99,13	267	227	10	65
VKV	UKUPNO	372	364	97,85	305	2	50	7
	žene	3	2	66,67	1	1	0	0
KV	UKUPNO	5.971	5.933	99,36	4.528	378	680	347
	žene	581	581	100,00	241	182	9	149
Stručna lica	UKUPNO	9.058	8.958	98,90	6.740	739	986	493
	žene	1.226	1.214	99,02	531	438	20	225
NKV	UKUPNO	6.361	6.308	99,17	4.892	504	684	228
	žene	986	993	100,71	478	380	17	118
PKV	UKUPNO	316	316	100,00	160	10	18	128
	žene	79	79	100,00	12	7	1	59
NSS	UKUPNO	65	66	101,54	44	15	3	4
	žene	49	50	102,04	30	14	2	4
Nestručna lica	UKUPNO	6.742	6.690	99,23	5.096	529	705	360
	žene	1.124	1.122	99,82	520	401	20	181

REGISTROVANA NEZAPOSLENOST

Po općinskim biroima, učešće žena, indexi

Tabela 12.

oktobar / listopad 2007. godine

	UKUPNO		INDEX	ŽENE		INDEX
	IX	X	X	IX	X	X
	2007.	2007.	IX	2007.	2007.	IX
KANTON SARAJEVO						
UKUPNO	66.421	66.239	99,73	40.155	40.134	99,95
Hadžići	5.495	5.458	99,33	3.524	3.507	99,52
Ilidža	10.498	10.522	100,23	6.385	6.419	100,53
Ilijaš	4.919	4.911	99,84	2.857	2.858	100,04
Vogošća	5.052	5.066	100,28	3.169	3.186	100,54
Trnovo	414	417	100,72	228	229	100,44
Ukupno Grad	40.043	39.865	99,56	23.992	23.935	99,76
Centar	7.208	7.265	100,79	4.279	4.351	101,68
Novi Grad	18.377	18.272	99,43	11.167	11.107	99,46
Novo Sarajevo	8.201	8.105	98,83	4.959	4.909	98,99
Stari Grad	6.257	6.223	99,46	3.587	3.568	99,47

REGISTROVANA NEZAPOSLENOST I ZAPOSŁJAVANJE U KS

Tabela 13.

oktobar / listopad 2007. godine

	UKUPNO	P O P C I N A M A								
		Hadžići	Ilidža	Ilijaš	Vogošća	Trnovo	Centar	Novi Grad	Novo Sarajevo	Stari Grad
Ukupno registrovana nezaposlenost	66.239	5.458	10.522	4.911	5.066	417	7.265	18.272	8.105	6.223
Od ukupno reg.nezapos. prvi put traže zaposlenje	31.277	3.326	4.825	3.083	2.658	209	3.145	8.067	3.173	2.791
Prestanci rad. odnosa	259	18	29	20	13	1	42	83	33	20
Novoprijav. lica u toku mj	1.794	108	310	79	127	6	257	517	247	143
Brisani sa evidencije	1.976	145	286	87	113	3	200	622	343	177
Zaposleni sa evidenc.	1.005	58	142	49	71	3	111	294	183	94
Podnijete prijave o potr. za radnicima	366	0	44	81	0	0	18	168	43	12
- na neodr.	142	0	2	81	0	0	0	51	8	0
Realizovan. prijave potr.	480	0	0	0	0	0	0	294	186	0
- na neodr.	313	0	0	0	0	0	0	240	73	0
DVO	11.836	922	1.960	995	881	118	1.242	3.000	1.508	1.210
Čl.porodica pogin. borac.	1.268	154	155	97	196	11	117	283	161	94
RVI	1.691	85	234	134	139	20	185	466	256	172
Ostali inval.	853	37	101	30	50	5	126	312	108	84
Korisnici NN	1.449	75	215	49	61	6	175	485	222	161
Korisnici ZZ	38.206	2.798	5.171	2.760	2.854	154	4.291	11.113	5.184	3.881

PREGLED BROJA IZDATIH RADNIH DOZVOLA STRANIM DRŽAVLJANIMA I LICIMA BEZ DRŽAVLJANSTVA PO STEPENU STRUČNE SPREME

Tabela 14

oktobar / listopad 2007. godine

	Stepen stručnog obrazovanja								
	Ukupno	VSS	VŠS	SSS	NSS	VKV	KV	PKV	NKV
UKUPNO	56	22	1	28			3		2
Žena	13	8		3			1		1

POSREDOVANJE U ZAPOSŁJAVANJU

Kanton Sarajevo - učešće žena, indixi

Tabela 15.

oktobar / listopad 2007. godine

	UKUPNO		INDEX	ŽENE		INDEX
	IX 2007. god.	X 2007. god.	X 2007.	IX 2007. god.	X 2007. god.	X 2007.
			IX 2007.			IX 2007.

Ponuda radne snage prema evidenciji biroa za zapošljavanje

Ukupna registrovana nezaposlenost	66.421	66.239	99,73	40.155	40.134	99,95
Od ukupne regist. nezaposlenosti prvi put traže zaposlenje	31.335	31.277	99,81	21.217	21.220	100,01
Od ukupne regist. nezaposlenosti demob.vojni obveznici	11.932	11.836	99,20	1.054	1.051	99,72
Od ukupne regist. nezaposlenosti čl.pog.boraca šehidi	1.285	1.268	98,68	852	839	98,47
Od ukupne regist. nezaposlenosti ratni vojni Invalidi	1.729	1.691	97,80	43	40	93,02
Od ukupne regist. nezaposlenosti ostali invalidi	854	853	99,88	401	406	101,25

Promjene u evidenciji

Ukupno brisano sa evidencije	1.622	1.976	121,82	824	1.023	124,15
Zaposleni sa evidencije	1.013	1.005	99,21	534	519	97,19
Prestanak radnog odnosa u toku izvještajnog mjeseca	217	259	119,35	118	158	133,90
Novoprijavljena lica na evidenciju	1.825	1.794	98,30	953	1.002	105,14

MATERIJALNA I SOCIJALNA SIGURNOST NEZAPOSLENIH

Korisnici novčane naknade i zdravstvenog osiguranja

Tabela 16.

oktobar / listopad 2007. godine

	Korisnici novčane naknade			Korisnici zdravstvenog osiguranja	
	Ukupno	žene	Od Ukupno iz inostranstva	Ukupno	žene
KS UKUPNO	1.449	703	0	38.206	21.980
Hadžići	75	32	0	2.798	1.593
Ilidža	215	108	0	5.171	2.830
Ilijaš	49	18	0	2.760	1.418
Vogošća	61	31	0	2.854	1.632
Trnovo	6	3	0	154	67
Grad Sarajevo	1.043	511	0	24.469	14.440
Centar	175	87	0	4.291	2.626
Novi Grad	485	231	0	11.113	6.511
Novo Sarajevo	222	115	0	5.184	3.109
Stari Grad	161	78	0	3.881	2.194

MATERIJALNA I SOCIJALNA SIGURNOST NEZAPOSLENIH

Korisnici novčane naknade i zdravstvenog osiguranja - kvalifikaciona i polna struktura

Tabela 17.

oktobar / listopad 2007. godine

	KORISNICI NOV. NAKNADE		INDEKS	KORISNICI Z. ZAŠTITE		INDEX
	UKUPNO		UKUPNO	IX	X	X 2007.
	IX 2007.	X 2007.	X / IX	2007.	2007.	IX 2007.
UKUPNO						
UKUPNO	1505	1449	96,28	38075	38206	100,34
žene	727	703	96,70	21874	21980	100,48
NKV						
UKUPNO	326	345	105,83	10903	10907	100,04
žene	158	172	108,86	6529	6552	100,35
PKV						
UKUPNO	12	13	108,33	337	339	100,59
žene	3	4	133,33	142	144	101,41
KV						
UKUPNO	536	513	95,71	11844	11835	99,92
žene	198	188	94,95	5323	5326	100,06
VKV						
UKUPNO	7	8	114,29	372	366	98,39
žene	0	0	-	64	60	93,75
NSS						
UKUPNO	45	39	86,67	350	348	99,43
žene	15	16	106,67	340	338	99,41
SSS						
UKUPNO	404	377	93,32	11468	11598	101,13
žene	223	212	95,07	7587	7653	100,87
VSS						
UKUPNO	47	43	91,49	704	699	99,29
žene	35	33	94,29	467	465	99,57
VSS						
UKUPNO	128	111	86,72	2097	2114	100,81
žene	92	78	84,78	1422	1442	101,41

PREGLED BROJA POZITIVNIH RJEŠENJA ZA OSTVARENJE PRAVA PO OSNOVU ČLANA 31.

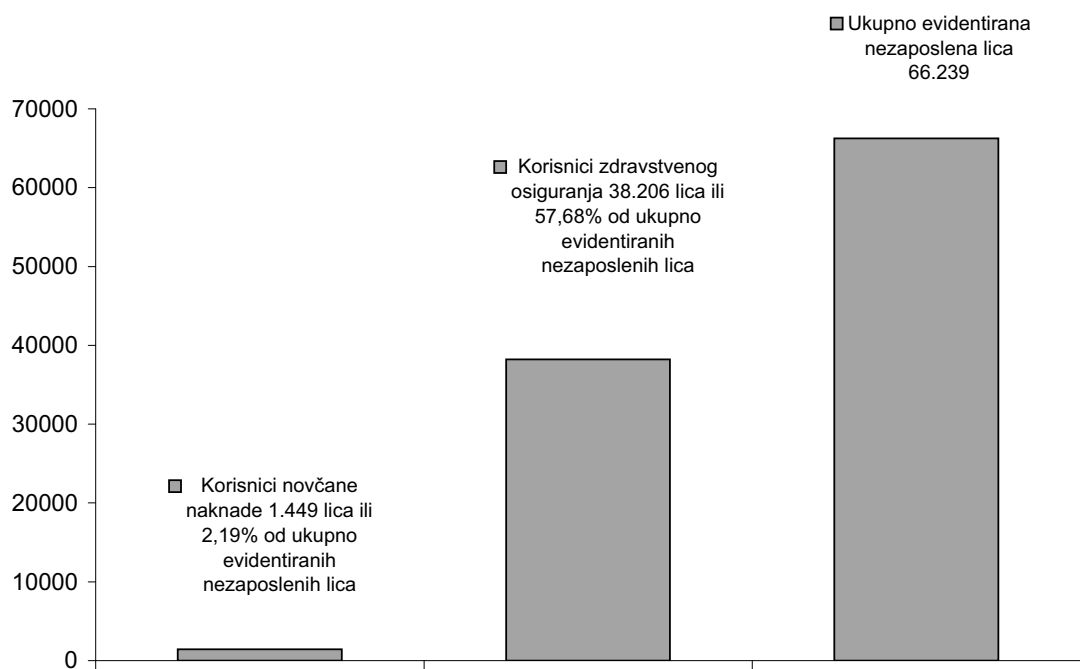
Ostvarivanje prava na uplatu doprinosa za PIO

Tabela 18.

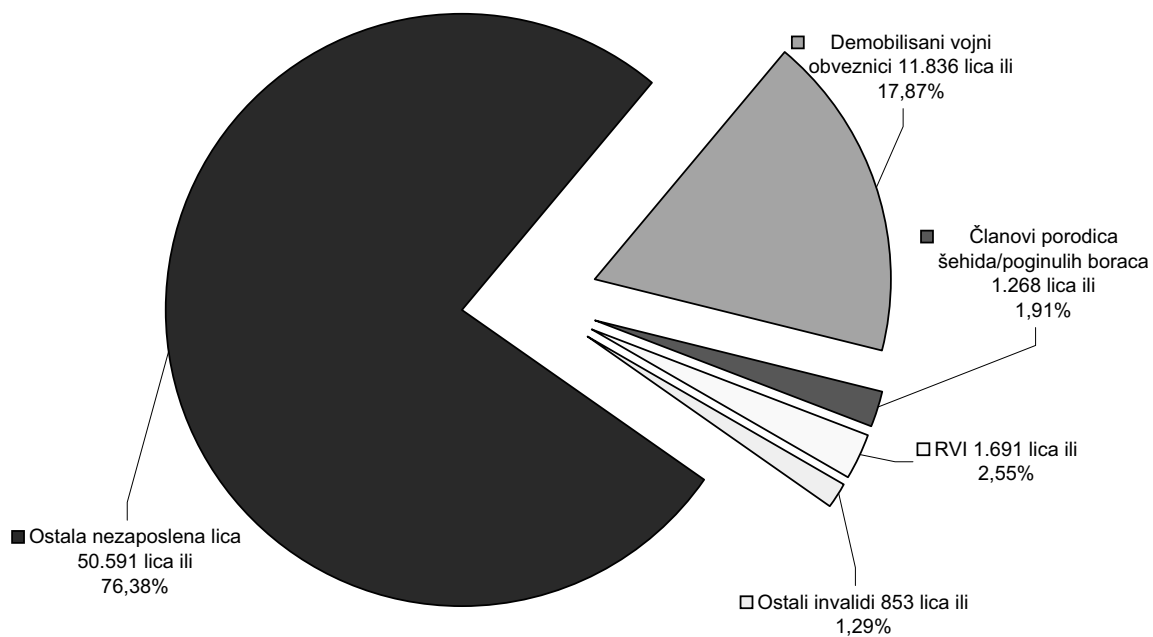
oktobar / listopad 2007. godine

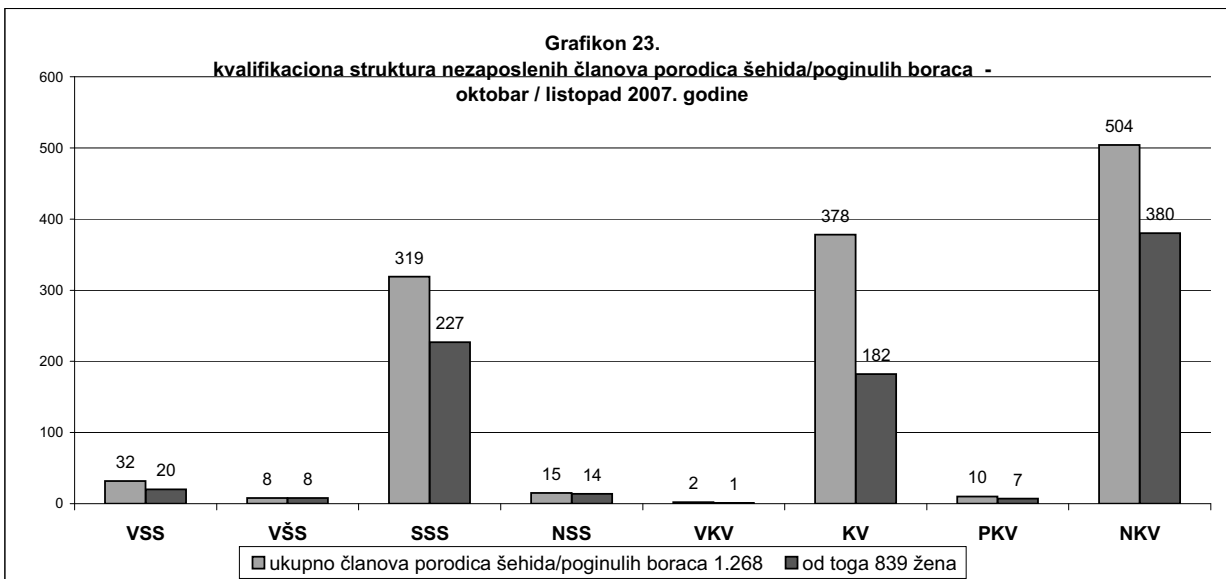
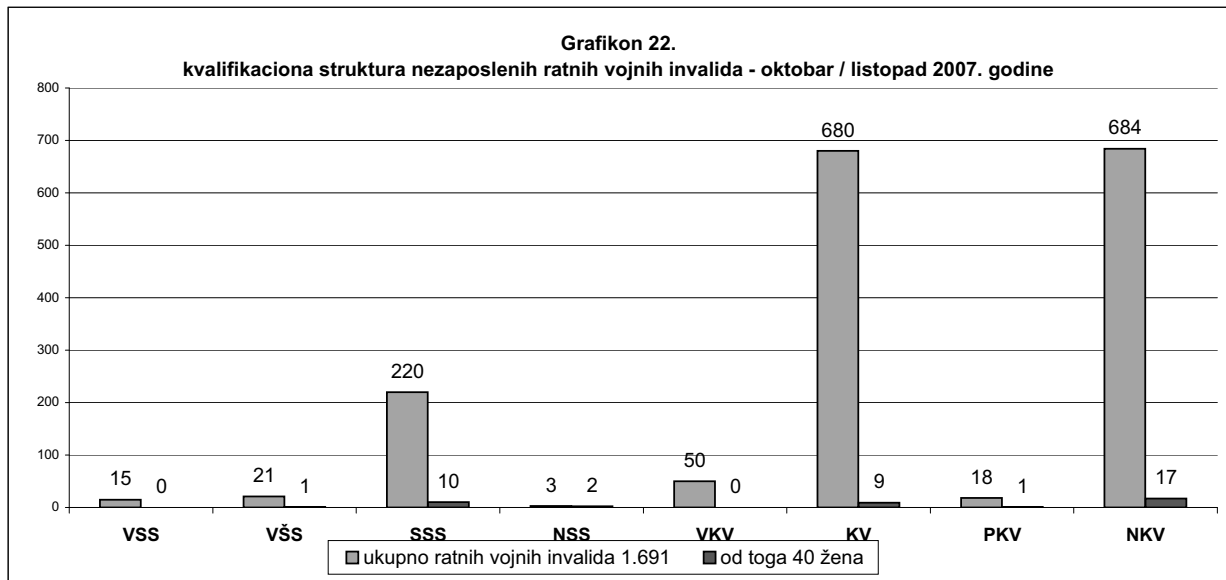
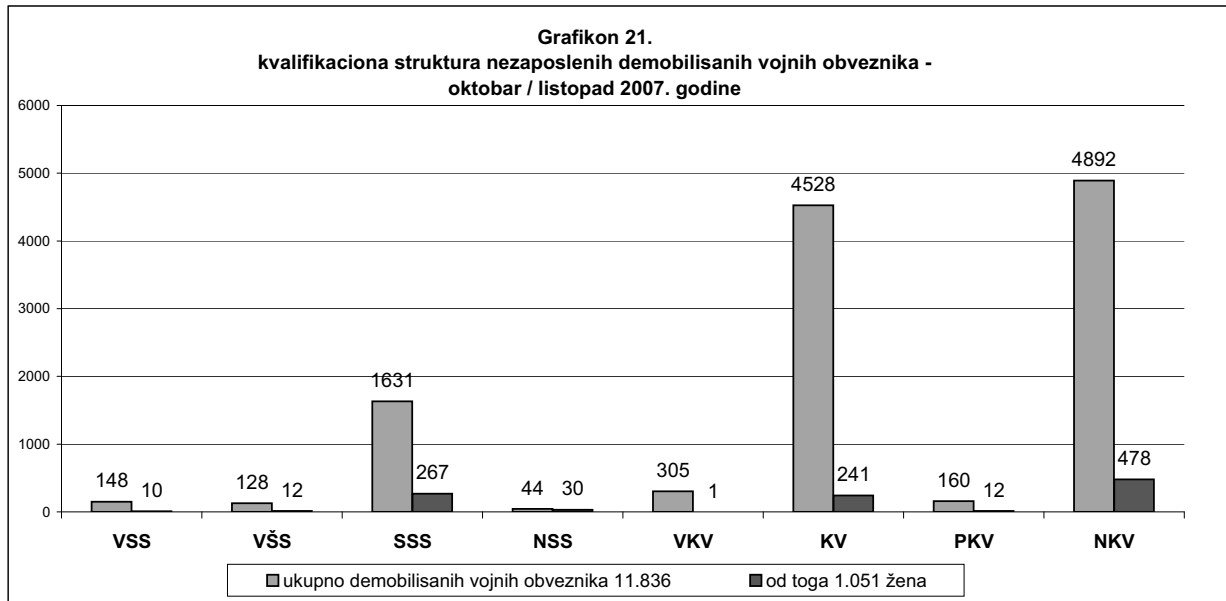
Član 31.	Stepen stručnog obrazovanja								
	Ukupno	VSS	VŠS	SSS	NSS	VKV	KV	PKV	NKV
UKUPNO	1								1
žena									

Grafikon 19.
KORISNICI NOVČANE NAKNADE I ZDRAVSTVENOG OSIGURANJA
 oktobar / listopad 2007. godine



Grafikon 20.
Učešće demobilisanih vojnih obveznika, članova porodica šehida/poginulih boraca, RVI i ostalih invalida u ukupnoj registrovanoj nezaposlenosti - oktobar / listopad 2007. godine





IZVOR PODATAKA I METODOLOŠKA OBJAŠNENJA

Izvor podatka o licima koja traže zaposlenje koji se koriste u izradi Statističkog biltena su evidencije koje vode biroima za zapošljavanje Javne ustanove "Služba za zapošljavanje Kantona Sarajevo" Sarajevo

Podaci o zaposlenim licima u Kantonu Sarajevo preuzimaju se od Federalnog zavoda za statistiku, osim za tabele 3.3. i 3.4. za koje podatke daje ERC ZIPO.

Podaci se prikupljaju i obrađuju mjesečno i publikuju na web stranici Javne ustanove "Služba za zapošljavanje Kantona Sarajevo".

OBJAŠNENJE POJMOVA I ZNAKOVA

- 1. NEZAPOSLENA LICA** su lica bez zaposlenja, sposobna za rad, starosne dobi od 15 do 65 godina, evidentirana u biroima za zapošljavanje.
- 2. LICA KOJA PRVI PUT TRAŽE ZAPOSLENJE** su evidentirana lica u biroima za zapošljavanje koja nisu bila u radnom odnosu.
- 3. KORISNICI NOVČANE NAKNADE** su nezaposlena lica evidentirana u općinskim biroima koja su stekla pravo na novčanu naknadu prema odredbama zakona.
- 4. NOVOPRIJAVLJENA LICA KOJA TRAŽE ZAPOSLENJE** su registrovana nezaposlena lica u toku izvještajnog mjeseca.
- 5. ZAPOSLENI S EVIDENCIJE JAVNE USTANOVE "SLUŽBA ZA ZAPOSŁJAVANJE KANTONA SARAJEVO" – Sarajevo** su lica koja su se zaposlila na području Kantona Sarajevo tokom izvještajnog mjeseca a bila su evidentirana kod Javne ustanove.
- 6. POTREBE ZA ZAPOSLENICIMA** iskazuju broj traženih radnika i pripravnika za nepopunjena i novootvorena radna mjesta koja organizacije i poslodavci prijavljuju biroima u toku izvještajnog mjeseca.
- 7. REALIZOVANE PRIJAVE O POTREBAMA ZA ZAPOSLENICIMA** iskazuju broj zaposlenih radnika i pripravnika prema izvještaju o zasnivanju radnog odnosa koji poslodavci dostavljaju biroima tokom izvještajnog mjeseca.
- 8. PRESTANAK RADA** evidentira se na osnovu prijava o prestanku radnog odnosa koje su organizacije-poslodavci podnijeli biroima za zapošljavanje u toku izvještajnog mjeseca.

ZNAKOVI

- nema pojave
- ... ne raspolaže se podacima
- ‘ podatak manji od 0,5 date jedinice mjere
- ispravljen podatak
- 1/ napomena ispod teksta ili tabele
- ∅ prosjek
- () procjenjen podatak

SKRAĆENICE

- NK** nekvalifikovani radnik
- PKV** polukvalifikovani radnik
- KV** kvalifikovani radnik
- VKV** visokokvalifikovani radnik
- NSS** niža stručna sprema
- SSS** srednja stručna sprema
- VŠS** viša školska sprema
- VSS** visoka stručna sprema

KS Kanton Sarajevo

A D R E S A R

JAVNE USTANOVE "SLUŽBA ZA ZAPOSŁJAVANJE KANTONA SARAJEVO" SARAJEVO

DIREKTOR		Đoke Mazalića broj 3		
VAHID MUHAREMOVIĆ, dipl.ing.elektrotehnike		033 / 251 - 260 033 / 204 - 150 fax: 033 / 204 - 177		
R. BR.	OPĆINA	ADRESA	TELEFON / FAX	ŠEF BIROA
1	2	3	4	5
1.	CENTAR	Mehmeda Spahe do br. 12	033 / 653 - 763 033 / 554 - 185	Hatidža Vrućak - Zukanović
2.	STARI GRAD	Mehmeda Spahe do br. 12	033 / 653 - 763 554 - 185	
3.	HADŽIĆI	Hadželi br. 128	033 / 428-620	Salko Kadić
4.	ILIDŽA	Mala aleja br. 2	033 / 627 – 914 762-670	Muhamed Smailbegović
5.	TRNOVO	Trnovo bb	033 / 439 - 046	
6.	ILIJAS	Ivana Franje Jukića br. 4	033 / 400 – 037 403-350	Đenan Nožić
7.	NOVI GRAD	Teheranski trg br. od 6-8	033 / 469-812 469-813	Faruk Omanović
8.	NOVO SARAJEVO	Ložionička br. 5	033 / 653 - 217 652 - 457	Agiša Džanić
9.	VOGOŠĆA	Jošanička br. 30	033 / 424 – 080 424 –280	Sanela Termiz

Izdavač:

KANTON SARAJEVO

Javna ustanova

«Služba za zapošljavanje Kantona Sarajevo»

S a r a j e v o

Priprema i obrada
za štampanje:

Sektor za analitičko-planske, ekonomske i
informatičke poslove