

SADRŽAJ

	strana
Zapošljavanje i nezaposlenost na području Kantona Sarajevo septembar / rujan 2007. godine	3
Tabela 1. Stanovništvo, zaposlena lica i registrovana nezaposlenost	4
Zaposlenost	
Tabela 2. Ukupno – Kanton Sarajevo, općine	5
Tabela 3. Zaposlenost po područjima djelatnosti – Kanton Sarajevo	5
Tabela 3.1. Zaposlenost u F BiH , kantoni	6
Grafikon 1.	6
Grafikon 2.	6
Tabela 3.2. Stanovništvo, zaposlenost i registrovana nezaposlena lica	7
Grafikon 3.	7
Tabela 3.3. Zaposlenost u Kantonu Sarajevo, prema podacima Federalnog zavoda za PIO/MIO prema područjima i odjeljcima SKD	8
Tabela 3.4. Zaposlenost u Kantonu Sarajevo, prema podacima Federalnog zavoda za PIO/MIO, po općinama	9
Posredovanje Javne ustanove	
“Služba za zapošljavanje Kantona Sarajevo” Sarajevo	
Tabela 4. Ukupno Kanton Sarajevo, općinski biro - Podnijete prijave o potrebama za radnicima - Realizovane prijave o potrebama za radnicima - Zaposleni sa evidencije lica koja traže zaposlenje - Prestanci radnog odnosa - Posredovanje Javne ustanove “Služba za zapošljavanje Kantona Sarajevo” – Sarajevo	10
Tabela 5. Ukupno, učešće žena, indexi - Podnijete prijave o potrebama za radnicima - Realizovane prijave o potrebama za radnicima - Zaposleni sa evidencije lica koja traže zaposlenje - Prestanci radnog odnosa	10
Registrovana nezaposlenost	
Tabela 6. Ukupno Kanton Sarajevo, općinski biro - Lica koja traže zaposlenje - Lica koja prvi put traže zaposlenje - Prijavljena lica koja traže zaposlenje u toku izvješt. mjeseca	10
Tabela 7. Registrovana nezaposlena lica u Kantonu Sarajevo (po općinskim biroima, polu i kvalifikacijama)	11
Grafikon 4.	12
Grafikon 5.	12
Grafikon 6.	12
Grafikon 7.	12
Grafikon 8.	13
Grafikon 9.	13
Grafikon 10.	13
Grafikon 11.	14
Grafikon 12.	14

	strana
Grafikon 13.	15
Grafikon 14.	15
Grafikon 15.	16
Grafikon 16.	16
Tabela 8. Učešće žena, indexi	17
- Lica koja traže zaposlenje	
- Lica koja prvi put traže zaposlenje	
- Prijavljena lica koja traže zaposlenje u toku izvješt. mjeseca	
Tabela 9. Kvalifikaciona struktura	17
- Lica koja traže zaposlenje	
- Lica koja prvi put traže zaposlenje	
- Prijavljena lica koja traže zaposlenje u toku izvješt. mjeseca	
Grafikon 17.	17
Grafikon 18.	17
Tabela 10. Demobilisani vojni obveznici, članovi porodica poginulih boraca, ratni vojni invalidi, ostali invalidi – općinski biro	18
Tabela 11. Demobilisani vojni obveznici, članovi porodica poginulih boraca, ratni vojni invalidi, ostali invalidi - kvalifikaciona i polna struktura	18
Tabela 12. Registrovana nezaposlenost – općinski biro	19
Tabela 13. Registrovana nezaposlenost i zapošljavanje u KS	19
Tabela 14. Pregled broja izdatih radnih dozvola stranim državljanima i licima bez državljanstva prema stepenu stručne spreme	19
Tabela 15. Posredovanje u zapošljavanju u septembru/rujnu 2007. godine	20
<i>Socijalna i materijalna sigurnost nezaposlenih</i>	
Tabela 16. Kanton Sarajevo - općinski biro	21
Tabela 17. Korisnici novčane naknade i zdravstvenog osiguranja, kvalifikaciona i polna struktura	21
Tabela 18. Pregled broja pozitivnih rješenja za ostvarivanje prava po osnovu člana 31.	21
Grafikon 19.	22
Grafikon 20.	22
Grafikon 21.	23
Grafikon 22.	23
Grafikon 23.	23
Prilozi	24
Metodološka objašnjenja	70
Adresar	71
Molimo korisnike Biltena da prilikom upotrebe podataka navedu izvor	

Zapošljavanje i nezaposlenost prema evidenciji Javne ustanove «Služba za zapošljavanje Kantona Sarajevo» Sarajevo septembru / rujnu 2007. godine

Prema podacima Federalnog zavoda za statistiku u avgustu/kolovozu 2007. godine na području Kantona Sarajevo bilo je zaposleno 100.956 radnika, što je u odnosu na ukupan broj zaposlenih u julu/srpnju 2007. godine manje za 56 ili 0,06%. U privredi je zaposleno 57.195 ili 56,65%, a u neprivredi 43.761 ili 43,35%.

Sa evidencije Javne ustanove «Služba za zapošljavanje Kantona Sarajevo» u septembru/rujnu 2007. godine **zaposleno je 1.013** lica, što je za 47 lica manje u odnosu na avgust/kolovoz 2007. godine. Poslodavci su u istom mjesecu dostavili 258 prijava o slobodnim radnim mjestima i potrebama za novim zaposlenicima, što je za 145 prijava manje u odnosu na prethodni mjesec. U septembru/rujnu 2007. godine na osnovu dostavljenih prijava o slobodnim radnim mjestima i potreba za novim zaposlenicima zaposleno je 364 lica što je u odnosu na prethodni mjesec manje za 99 lica.

U septembru/rujnu 2007. godine biroima za zapošljavanje, organizacije - poslodavci podnijeli su **217 prijava o prestanku radnog odnosa** po svim osnovama utvrđenim Zakonom o radu. U skladu sa Zakonom o posredovanju u zapošljavanju i socijalnoj sigurnosti nezaposlenih osoba, zaposleni u biroima za zapošljavanje su u toku septembra/rujna 2007 godine **brisali sa evidencije** 1622 lica ili 2,45% od ukupnog broja registrovanih nezaposlenih lica, a u odnosu na prethodni mjesec manje za 177 lica.

Treba istaći da se ažuriranje evidencija vrši kontinuirano.

Tokom septembra/rujna 2007. godine **prijavljeno je na evidenciju** Službe za zapošljavanje 1.825 lica, što je u odnosu na avgust/kolovoz 2007. godine više za 124 lica. Od ukupnog broja novoprijavljenih lica prijavljeno je 1.489 stručnih lica ili 81,59% i 336 nestručna lica ili 18,41%. Posmatrano po biroima za zapošljavanje, najveći broj prijavljenih lica evidentiran je u Novom Gradu 494 ili 27,06%, Novom Sarajevu 303 ili 16,60% Ilidži 298 ili 16,33%, Centru 200 ili 10,96%, Starom Gradu 181 ili 9,92%, Vogošći 123 ili 6,74% itd.

Krajem septembra/rujna 2007. godine u Kantonu Sarajevo na evidenciji Javne ustanove «Služba za zapošljavanje Kantona Sarajevo» **registrovano je 66.421 nezaposlenih lica**, što je više za 203 lica ili 0,31% u odnosu na avgust/kolovoz 2007. godine. Učešće **žena** u ukupnom broju lica koja traže zaposlenje u septembru/rujnu 2007. godine iznosi 40.155 ili 60,46%. Posmatrano po općinskim biroima, najveći broj registrovanih nezaposlenih lica evidentiran je u Novom Gradu 18.377 lica ili 27,67 %, Ilidži 10.498 ili 15,81 %, Novom Sarajevu 8.201 ili 12,35 %, itd.

Učešće **stručnih** lica u ukupnom broju nezaposlenih iznosi 41.234 ili **62,08%**, od čega sa VSS 3.023 ili 4,55%, VŠS 1.021 ili 1,54%, SSS 17.695 ili 26,64%, VKV 563 ili 0,85% i KV 18.932 ili 28,50%, a **nestručnih**, **25.187 ili 37, 92%**, od čega NKV 24.126 ili 36,32%, PKV 533 ili 0,80% i NSS 528 ili 0,80%.

Broj lica koja **prvi put traže zaposlenje** je 31.335 ili 47,18% od ukupnog broja registrovanih nezaposlenih lica, od toga je **stručnih lica** 17.676 ili 56,41%, a **nestručnih** 13.659 ili 43,59%.

Od ukupnog broja registrovanih nezaposlenih lica u posmatranom periodu učešće **demobilisanih vojnih obveznika** iznosi 11.932 ili 17,96%, **ratnih vojnih invalida** 1.729 ili 2,60%, **članova porodica poginulih boraca šehida** 1.285 ili 1,93% i **ostalih invalida** (civilne žrtve rata, kategorizovana omladina i ostali) 854 ili 1,29%.

U skladu sa Zakonom o posredovanju u zapošljavanju i socijalnoj sigurnosti nezaposlenih osoba, u septembru/rujnu 2007. godine **novčanu naknadu** koristilo je 1.505 lica ili 2,27% od ukupnog broja evidentiranih nezaposlenih lica. Broj korisnika novčane naknade u septembru/rujnu 2007. godine manji je za 2 lica ili 0,13% u odnosu na prethodni mjesec. Pravo na **zdravstveno osiguranje**, preko Službe, u istom periodu ostvarilo je 38.075 nosilaca osiguranja ili 57,32% od ukupnog broja evidentiranih nezaposlenih lica i 24.615 članova njihovih domaćinstava. Broj korisnika prava na zdravstveno osiguranje, nosilaca osiguranja, veći je za 322 lica ili 0,85% u odnosu na prethodni mjesec.

U septembru/rujnu 2007. godine izdate su 62 radne dozvole stranim državljanima i licima bez državljanstva. Od tog broja 18 radnih dozvola izdato je za lica sa VSS, 6 za lica sa VŠS, 32 za lica sa SSS, 1 za VKV radnike, 4 za KV radnike i 1 za NSS radnike.

U septembru/rujnu 2007. godine izdato je 13 pozitivnih rješenja za ostvarivanje prava na uplatu doprinosa za PIO (1 rješenje za lice sa VŠS, 2 rješenja za lica sa SSS, 1 rješenje za VKV radnike, 3 rješenja za KV radnike i 6 rješenja za NK radnike).

STANOVNIŠTVO, ZAPOSLENA LICA I REGISTROVANA NEZAPOSLENA LICA

Tabela 1.

	STANOVNIŠTVO (30.06. 2007.) ^{1/}				ZAPOSLENA LICA (31. VIII 2007.)	REGISTROVANA NEZAPOSLENA LICA (30. IX 2007.)	% UČEŠĆA REGISTROVANIH NEZAPOSLENIH LICA U BROJU RADNO AKTIVNOG STANOVNIŠTVA (od 15 do 65)
	UKUPNO	Po godinama starosti					
		0 - 14	15 - 65	65 i preko			
1	2	3	4	5	6	7	8
CENTAR	70.143	10.370	46.743	13.030	35.033	7.208	15,42
HADŽIĆI	22.140	4.472	14.863	2.805	3.173	5.495	36,97
ILIDŽA	52.374	10.279	34.488	7.607	11.151	10.498	30,44
ILIJAS	17.572	4.169	10.842	2.561	1.851	4.919	45,37
NOVI GRAD	122.737	19.882	84.770	18.085	17.392	18.377	21,68
NOVO SARAJEVO	73.268	10.123	48.527	14.618	19.756	8.201	16,90
STARI GRAD	37.917	5.990	25.582	6.345	9.742	6.257	24,46
VOGOŠĆA	20.697	4.243	13.696	2.758	2.630	5.052	36,89
TRNOVO	2.182	188	1.373	621	228	414	30,15
KANTON SARAJEVO - Ukupno	419.030	69.716	280.884	68.430	100.956	66.421	23,65
FEDERACIJA BIH	2.327.466	419.677	1.579.875	327.914	397.243	371.017	23,48
% UČEŠĆA KS U FBIH	18,00	16,61	17,78	20,87	25,41	17,90	

1/ Podaci Federalnog zavoda za statistiku

ZAPOSLENOST ^{1/}

Ukupno Kanton Sarajevo - općine

Tabela 2.

avgust / kolovoz 2007. godine

	BROJ ZAPOSLENIH				
	31.12.2006.	VII 2007.	VIII 2007.	INDEX	
				VIII 2007. 31.12.2006.	VIII 2007. VII 2007.
KS UKUPNO 2/	97.134	101.012	100.956	103,93	99,94
Hadžići	3.008	3.145	3.173	105,49	100,89
Iliđža	10.354	11.172	11.151	107,70	99,81
Ilijaš	1.709	1.829	1.851	108,31	101,20
Vogošća	2.496	2.606	2.630	105,37	100,92
Trnovo	241	215	228	94,61	106,05
UKUPNO GRAD	79.326	82.045	81.923	103,27	99,85
Centar	34.626	35.228	35.033	101,18	99,45
Novi Grad	15.906	17.451	17.392	109,34	99,66
Novo Sarajevo	19.323	19.585	19.756	102,24	100,87
Stari Grad	9.471	9.781	9.742	102,86	99,60

1/ Podaci Federalnog zavoda za statistiku

2/ Nisu uključeni zaposleni u vojsci

ZAPOSLENOST ^{1/}

Po područjima djelatnosti - Kanton Sarajevo

Tabela 3.

avgust / kolovoz

PODRUČJE / ¹	BROJ ZAPOSLENIH				
	31.12.2006.	VII 2007.	VIII 2007.	INDEX	
				VIII 2007. 31.12.2006.	VIII 2007. VII 2007.
KS UKUPNO 2/	97.134	101.012	100.956	103,93	99,94
A - Poljoprivreda, lov i šumarstvo	908	931	936	103,08	100,54
B - Ribarstvo	0	0	0	0,00	0,00
C - Rudarstvo	43	43	39	90,70	90,70
D - Prerađivačka industrija	12.678	12.625	12.648	99,76	100,18
E - Snabdijevanje el. energijom, gasom i vodom	3.816	3.777	3.789	99,29	100,32
F - Građevinarstvo	6.979	7.315	7.281	104,33	99,54
G - Trgovina	13.848	15.277	15.183	109,64	99,38
H - Ugostiteljstvo	3.628	3.931	3.980	109,70	101,25
I - Saobraćaj, skladištenje i veze	8.772	8.992	9.044	103,10	100,58
J - Finansijsko posredovanje	3.913	4.406	4.295	109,76	97,48
UKUPNO PRIVREDA	54.585	57.297	57.195	104,78	99,82
K - Poslovanje nekretninama iznajmljivanje i poslovne usl.	5.080	4.965	5.009	98,60	100,89
L - Javna uprava i odbrana; obavezno socijalno osiguranje	11.431	12.174	12.146	106,25	99,77
M - Obrazovanje	8.628	8.590	8.492	98,42	98,86
N - Zdravstvena i socijalna zaštita	8.021	8.229	8.223	102,52	99,93
O - Ostale javne, društvene, soc. i lične uslužne djelatnosti	6.922	7.133	7.208	104,13	101,05
P - Privatna domaćinstva sa zaposlenim licima	28	32	33	117,86	103,13
Q - Eksteritorijalne org. i tijela	1.150	1.181	1.206	104,87	102,12
00-Nerasp.po djelatnostima SKD	1.289	1.411	1.444	112,02	102,34
UKUPNO NEPRIVREDA	42.549	43.715	43.761	102,85	100,11

1/ Prema standardnoj klasifikaciji djelatnosti

2/ Nisu uključeni zaposleni u vojsci

ZAPOSLENOST

U FEDERACIJI BOSNE I HERCEGOVINE PO KANTONIMA

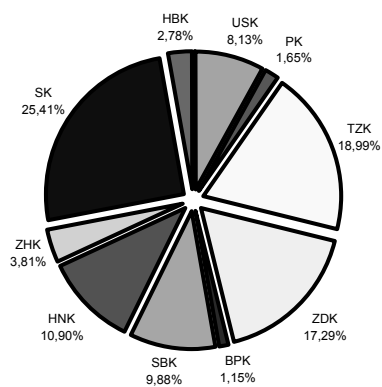
Tabela 3.1.

BROJ ZAPOSLENIH STANJE 31.VIII 2007. GODINE											
PODRUČJE / ¹	USK	PK	TZK	ZDK	BPK	SBK	HNK	ZHK	KS	HBK	FBIH
UKUPNO	32.300	6.572	75.456	68.681	4.566	39.231	43.319	15.129	100.956	11.033	397.243
A - Poljoprivreda, lov i šumarstvo	1.100	276	2.500	1.657	53	1.156	995	342	936	584	9.599
B - Ribarstvo	40	0	0	4	5	16	73	22	0	0	160
C - Rudarstvo	160	242	8.641	5.237		1.425	144	115	39	256	16.259
D - Prerađivačka industrija	7.611	1.005	17.923	21.340	1.551	12.448	7.262	2.599	12.648	2.325	86.712
E - Snabdijevanje el. energijom, gasom i vodom	840	250	2.750	2.274	140	1.318	2.791	841	3.789	321	15.314
F - Građevinarstvo	2.112	180	4.839	4.820	211	1.535	2.615	794	7.281	751	25.138
G - Trgovina	5.097	1.406	9.906	8.673	525	6.918	6.848	4.732	15.183	1.885	61.173
H - Ugostiteljstvo	1.779	225	1.943	2.455	183	1.622	2.213	422	3.980	538	15.360
I - Saobraćaj, skladištenje i veze	1.627	467	5.283	4.355	223	1.856	3.854	756	9.044	962	28.427
J - Finansijsko posredovanje	643	95	1.160	784	63	354	1.514	219	4.295	189	9.316
UKUPNO PRIVREDA	21.009	4.146	54.945	51.599	2.954	28.648	28.309	10.842	57.195	7.811	267.458
K - Poslovanje nekretninama, iznajmljivanje i poslovne usl.	671	122	1.535	1.712	65	267	1.494	277	5.009	84	11.236
L - Javna uprava i odbrana; obavezno socijalno osiguranje	3.274	1.027	5.175	4.580	696	3.099	4.289	1.572	12.146	1.076	36.934
M - Obrazovanje	3.598	615	6.599	5.680	373	3.144	3.996	1.299	8.492	936	34.732
N - Zdravstvena i socijalna zaštita	2.417	530	5.352	4.000	356	3.034	3.414	675	8.223	851	28.852
O - Ostale javne, društvene, soc. i lične uslužne djelatnosti	1.165	95	1.568	1.110	122	1.019	1.762	453	7.208	238	14.740
P - Privatna domaćinstva sa zaposlenim licima	0	0	3	0	0	0	3	11	33	0	50
Q - Eksteritorijalne org. i tijela	0	0	0	0	0	0	0	0	1.206	0	1.206
00 - Neraspoređeno po djel.SKD	166	37	279	0	0	20	52	0	1.444	37	2.035
UKUPNO NEPRIVREDA/2	11.291	2.426	20.511	17.082	1.612	10.583	15.010	4.287	43.761	3.222	129.785

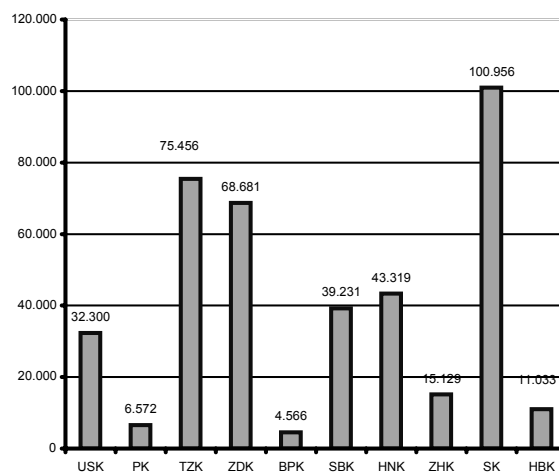
1/Prema standardnoj klasifikaciji zanimanja

2/ Nisu uključeni zaposleni u vojsci

Grafikon 1.
ZAPOSLENOST U FBIH
stanje 31.08.2007 godine



Grafikon 2.
ZAPOSLENOST U FBIH - stanje 31.08.2007. godine

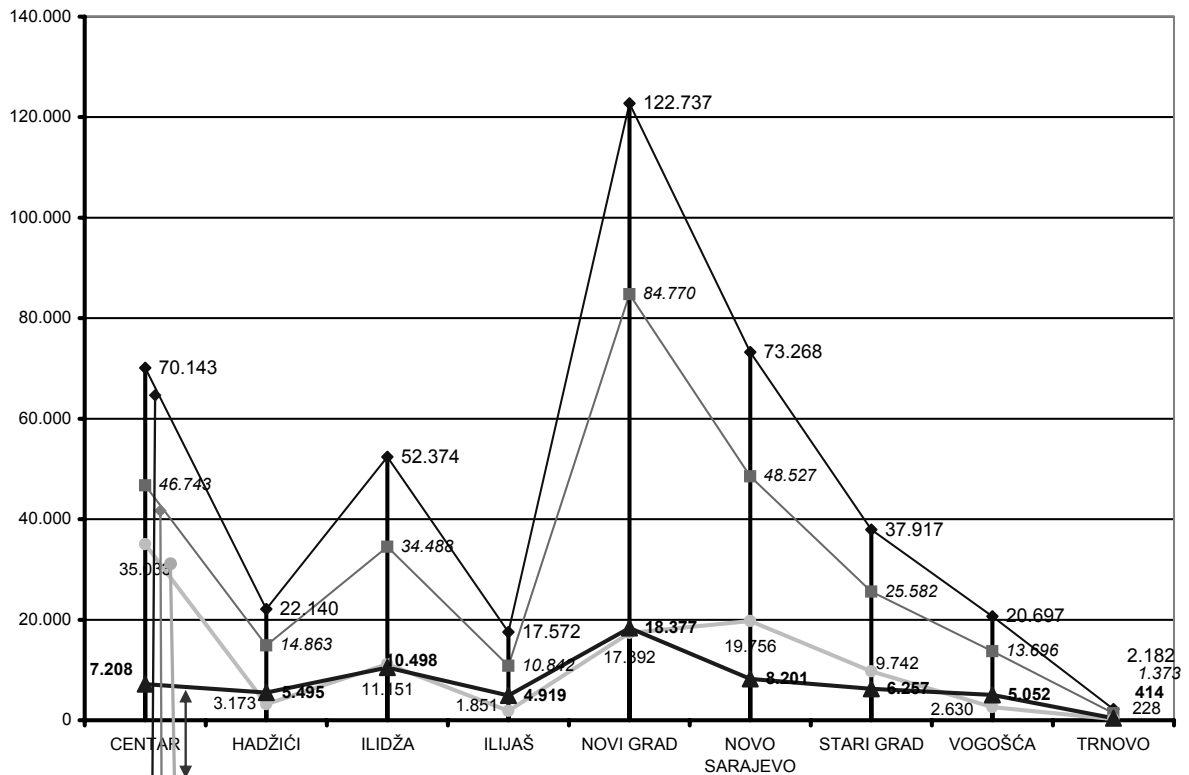


STANOVNIŠTVO, ZAPOSLENOST I REGISTROVANA NEZAPOSLENA LICA U KANTONU SARAJEVO

Tabela 3.2.

	CENTAR	HADŽIĆI	ILIDŽA	ILIJAS	NOVI GRAD	NOVO SARAJEVO	STARI GRAD	VOGOŠĆA	TRNOVO	KANTON SARAJEVO
Broj stanovnika procjena (stanje 30.06. 2007.)	70.143	22.140	52.374	17.572	122.737	73.268	37.917	20.697	2.182	419.030
Radno aktivno stanovništvo (15 - 65)	46.743	14.863	34.488	10.842	84.770	48.527	25.582	13.696	1.373	280.884
Broj zaposlenih (Stanje 31.VIII 2007.)	35.033	3.173	11.151	1.851	17.392	19.756	9.742	2.630	228	100.956
Registrovana nezaposlena lica (Stanje 30.IX 2007.)	7.208	5.495	10.498	4.919	18.377	8.201	6.257	5.052	414	66.421

Grafikon 3.
STANOVNIŠTVO, ZAPOSLENOST I REGISTROVANA NEZAPOSLENA LICA



Registrovana nezaposlena lica u KS (Stanje 30.09.2007. godine) 66.421

Broj zaposlenih u KS (Stanje 31.08.2007. godine) 100.956

Radno aktivno stanovništvo u KS (15 - 65 godina starosti) 280.884

Broj stanovnika u KS (Procjena stanja 30.06.2007. godine) 419.030

ZAPOSLENOST U KANTONU SARAJEVO PREMA PODACIMA FEDERALNOG ZAVODA PIO/MIO PO PODRUČJIMA I ODJELJCIMA SKD

TABELA 3.3.

septembar/rujan 2007. godine

		II 2007	III 2007	IV 2007	V 2007	VI 2007	VII 2007	VIII 2007	IX 2007
A	Poljoprivreda, lov i šumarstvo	1215	1224	1207	1241	1271	1288	1289	1281
	1 Poljoprivreda, lov i odgovarajuće uslužne djelatnosti	606	614	603	646	655	665	664	667
	2 Šumarstvo i šumarske usluge	609	610	604	595	616	623	625	614
B	Ribarstvo	0	0	0	0	0	0	0	0
	5 Ribarstvo, mrijestilište i ribnjaci, usluge u ribarstvu	0	0	0	0	0	0	0	0
C	Rudarstvo	138	139	149	149	149	164	168	168
	10 Vađenje ugljena i treseta	0	0	0	0	0	0	0	0
	13 Vađenje ruda metala	0	0	0	0	0	0	0	0
	14 Vađenje ostalih ruda i kamena	138	139	149	149	149	164	168	168
D	Prerađivačka industrija	14819	14836	14890	15040	15149	15849	15850	15867
	15 Proizvodnja hrane i pića	4169	4166	4182	4170	4188	4464	4459	4450
	16 Proizvodnja duhanskih proizvoda	428	428	424	423	421	419	419	411
	17 Proizvodnja tekstila	387	397	411	410	409	451	445	444
	18 Proizvodnja odjeće, dorada i bojenje krzna	333	331	335	336	339	360	356	362
	19 Prerada kože, izrada galanterije i obuće	283	281	281	343	345	356	353	352
	20 Prerada drveta i proizvodnja proizvoda od drveta, osim namještaja	592	596	591	595	594	629	629	634
	21 Proizvodnja celuloze, papira i proizvoda od papira	41	42	43	41	46	47	48	48
	22 Izdavačka i štamparska djelatnost	1790	1782	1796	1825	1871	1915	1926	1932
	23 Proizvodnja koksa, naftnih derivata i nukl. goriva	0	0	0	0	0	0	0	0
	24 Proizvodnja hemikalija i hemijskih proizvoda	769	770	769	761	767	772	771	768
	25 Proizvodnja proizvoda od gume i plastičnih masa	421	429	430	437	435	447	452	450
	26 Proizvodnja ostalih nemetalnih mineralnih proizvoda	714	728	732	741	757	791	798	820
	27 Proizvodnja metala	346	357	366	412	424	420	426	420
	28 Proizvodnja proizvoda od metala, osim mašina/strojeva	1396	1383	1387	1379	1395	1475	1474	1460
	29 Proizvodnja mašina/strojeva i uređaja d.n.	672	668	665	668	661	711	712	705
	30 Proizvodnja kancelarijskih mašina/strojeva i računara/kompjutera	217	215	218	219	219	234	242	245
	31 Proizvodnja elektr.mašina/strojeva i aparata.d.n.	337	341	338	351	348	340	305	290
	32 Proizvodnja radio televizijskih i komunikacijskih aparata i opreme	15	15	15	16	17	18	17	17
	33 Proizvodnja medicinskih, preciznih i optičkih instrumenata, satova	207	204	202	210	217	219	219	222
	34 Proizvodnja motornih vozila, prikolica i poluprikolica	321	318	318	319	321	320	318	348
	35 Proizvodnja ostalih prijevoznih sredstava	37	33	32	32	32	57	58	58
	36 Proizvodnja namještaja, prerađivačka industrija.d.n.	1105	1117	1114	1103	1093	1152	1165	1161
	37 Reciklaža	239	235	241	249	250	252	258	270
E	Snabdijevanje električnom energijom, gasom i vodom	3225	3253	3255	3260	3259	3263	3270	3271
	40 Snabdijevanje električnom energijom gasom, parom i toplom vodom	2055	2056	2059	2064	2065	2067	2071	2073
	41 Sakupljanje, prečišćavanje i distribucija vode	1170	1197	1196	1196	1194	1196	1199	1198
F	Građevinarstvo	9114	9083	9120	9253	9364	9711	9676	9606
	45 Građevinarstvo	9114	9083	9120	9253	9364	9711	9676	9606
G	Trgovina; popravak motornih vozila, motocikala te predmeta za vlastitu upotrebu i domaćinstvo	22613	22752	22843	22947	23067	24462	24525	24601
	50 Trgovina motornim vozilima i motociklima, održavanje i popravak; trgovina na malo gorivima	2265	2289	2295	2319	2338	2471	2485	2451
	51 Trgovina na veliko i posred. u trgovini, osim trgovine motornim vozilima	11653	11715	11744	11737	11778	12333	12387	12507
	52 Trgovina na malo, osim trg. motor. vozil. i motoc., popr. predm. za vl. upot.	8695	8748	8804	8891	8951	9658	9653	9643
H	Ugostiteljstvo	4293	4317	4319	4402	4515	5224	5160	5069
	55 Ugostiteljstvo	4293	4317	4319	4402	4515	5224	5160	5069
I	Saobraćaj, skladištenje i veze	10255	10279	10333	10373	10394	10511	10549	10571
	60 Kopneni prevoz, cjevovodni transport	5584	5595	5619	5632	5635	5687	5697	5712
	62 Vazdušni saobraćaj	93	92	92	93	94	94	93	91
	63 Prateće i pomoćne djelatnosti u saobraćaju i djelatnost putničkih agencija	1457	1452	1466	1491	1509	1541	1556	1566
	64 Poštanske aktivnosti i telekomunikacije	3121	3140	3156	3157	3156	3189	3203	3202

ZAPOSLENOST U KANTONU SARAJEVO PREMA PODACIMA FEDERALNOG ZAVODA PIO/MIO PO PODRUČJIMA I ODJELJCIMA SKD

TABELA 3.3. Nastavak

		II 2007	III 2007	IV 2007	V 2007	VI 2007	VII 2007	VIII 2007	IX 2007
J	Finansijsko posredovanje	4798	4855	4956	5001	5094	5150	5240	5356
65	Finansijsko posredovanje, osim osiguranja i penzijskih fondova	3809	3849	3891	3922	3999	4071	4155	4260
66	Osiguranje i penzijski/mirovinski fondovi, osim obaveznog socijalnog osiguranja	739	750	805	805	812	791	799	804
67	Pomoćne djelatnosti u finansijskom posredovanju	250	256	260	274	283	288	286	292
K	Poslovanje nekretninama, iznajmljivanje i poslovne usluge	9451	9482	9598	9749	9877	10129	10240	10273
70	Poslovanje nekretninama	742	743	770	774	759	802	816	817
71	Iznajmljivanje mašina i opreme, bez rukovaoca; iznajmljivanje predmeta za ličnu upotrebu i domaćinstvo	168	164	164	162	160	175	175	173
72	Računarske i srodne aktivnosti	804	819	815	846	893	912	921	921
73	Istraživanje i razvoj	609	611	589	591	588	583	587	584
74	Ostale poslovne djelatnosti	7128	7145	7260	7376	7477	7657	7741	7778
L	Javna uprava i odbrana; obavezno socijalno osiguranje	20164	20213	20253	20493	20612	20720	20824	20830
75	Javna uprava i odbrana; obavezno socijalno osiguranje	20164	20213	20253	20493	20612	20720	20824	20830
M	Obrazovanje	9034	9035	9046	9087	9055	8952	8698	8949
80	Obrazovanje	9034	9035	9046	9087	9055	8952	8698	8949
N	Zdrastvena i socijalna zaštita	9071	9101	9077	9187	9234	9299	9325	9306
85	Zdrastvena i socijalna zaštita	9071	9101	9077	9187	9234	9299	9325	9306
O	Ostale javne, društvene, socijalne i lične uslužne djelatnosti	9017	9077	9109	9160	9262	9440	9462	9438
90	Uklanjanje otpadnih voda, odvoz smeća i slično	1317	1313	1333	1331	1376	1377	1369	1373
91	Djelatnost organizacija na bazi učlanjenja, d.n.	1947	1987	2002	2028	2030	2060	2061	2063
92	Rekreativne, kulturne i sportske djelatnosti	3716	3737	3729	3762	3796	3846	3869	3835
93	Ostale uslužne djelatnosti	2037	2040	2045	2039	2060	2157	2163	2167
p	Privatna domaćinstva sa zaposlenim osobama	4	4	4	4	5	5	5	5
95	Privatna domaćinstva sa zaposlenim osobama	4	4	4	4	5	5	5	5
Q	Eksteritorijalne organizacije i tijela	1861	1838	1862	1878	1893	1875	1889	1889
99	Eksteritorijalne organizacije i tijela	1861	1838	1862	1878	1893	1875	1889	1889
	UKUPNO	129.072	129.488	130.021	131.224	132.200	136.042	136.170	136.480

*Izvor podataka: ERC ZIPO

ZAPOSLENOST U KANTONU SARAJEVO PREMA PODACIMA FEDERALNOG ZAVODA PIO/MIO PO OPĆINAMA

Tabela 3.4

septembar/rujan 2007. godine

	XII 2006.	VIII 2007.	IX 2007.	INDEX	
				IX 2007.	IX 2007.
				XII 2006.	VIII 2007.
KS UKUPNO	128.851	136.170	136.480	105.92	100.23
Hadžići	2.960	3.436	3.453	116.66	100.49
Iliđža	14.055	15.871	15.989	113.76	100.74
Ilijaš	2.045	2.234	2.262	110.61	101.25
Vogošća	3.198	3.312	3.345	104.60	101.00
Trnovo	265	219	219	82.64	100.00
UKUPNO GRAD	106.328	111.098	111.212	104.89	100.10
Centar	42.460	45.777	45.892	108.08	100.25
Novi Grad	21.577	22.715	22.811	105.72	100.42
Novo Sarajevo	24.675	25.067	25.047	101.51	99.92
Stari Gra	17.616	17.539	17.462	99.13	99.56

*Izvor podataka: ERC ZIPO

POSREDOVANJE JAVNE USTANOVE "SLUŽBA ZA ZAPOŠLJAVANJE KANTONA SARAJEVO" SARAJEVO

Kanton Sarajevo - općinski biro

Tabela 4.

septembar / rujan 2007. godine

	Podnijete prijave o slob. rad. mjestima	Realizovane prijave	Zaposleni sa eviden. lica koja traže zapos.	Prestanci radnog odnosa
KS UKUPNO	258	364	1013	217
Hadžići	34	0	50	12
Ilidža	20	0	144	38
Ilijaš	0	0	52	13
Vogošća	3	0	55	12
Trnovo	0	0	3	2
UKUPNO GRAD	201	364	709	140
Centar	13	13	109	13
Novi Grad	184	347	347	64
Novo Sarajevo	0	0	177	45
Stari Grad	4	4	76	18

POSREDOVANJE JAVNE USTANOVE "SLUŽBA ZA ZAPOŠLJAVANJE KANTONA SARAJEVO" SARAJEVO

Ukupno, učešće žena, indexi

Tabela 5.

septembar / rujan 2007. godine

	UKUPNO		INDEX	ŽENE		INDEX
	VIII 2007.	IX 2007.	IX VIII	VIII 2007.	IX 2007.	IX VIII
Podnijete prijave o potrebama za radnici.	403	258	64,02	146	107	73,29
Real. prijave o slobodn- im radnim mjestima	463	364	78,62	122	180	147,54
Zapos. sa evidencije lica koja traže zapos.	1060	1013	95,57	504	534	105,95
Prestan. rad. odnosa	291	217	74,57	163	118	72,39

REGISTROVANA NEZAPOSLENOST U KS

*Lica koja traže zaposlenje, lica koja prvi put traže zaposlenje i prijavljena lica u toku mjeseca ukupno
i po općinskim biroima*

Tabela 6.

septembar / rujan 2007. godine

	Lica koja traže zaposlenje	Od kolone UKUPNO prvi put traže zaposlenje	Prijavljena lica koja traže zaposlenje - u toku izvještajnog mjeseca
KS UKUPNO	66.421	31.335	1.825
Hadžići	5.495	3.364	106
Ilidža	10.498	4.802	298
Ilijaš	4.919	3.108	116
Vogošća	5.052	2.663	123
Trnovo	414	208	4
UKUPNO GRAD	40.043	17.190	1.178
Centar	7.208	3.105	200
Novi Grad	18.377	8.086	494
Novo Sarajevo	8.201	3.215	303
Stari Grad	6.257	2.784	181

REGISTROVANA NEZAPOSLENA LICA U KS

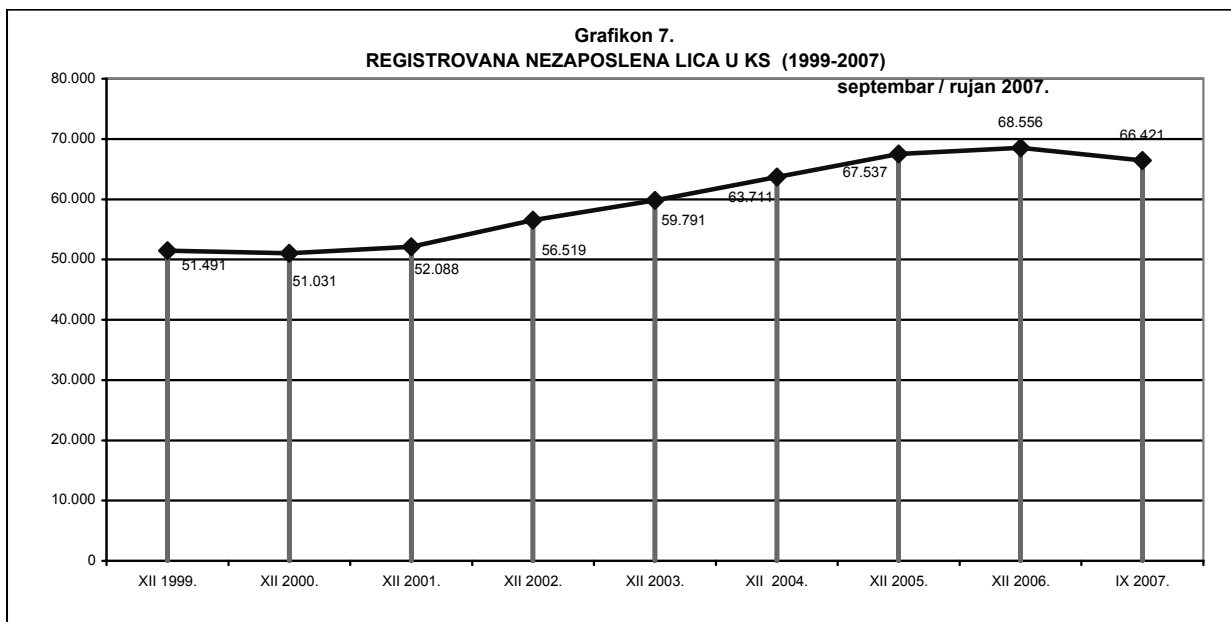
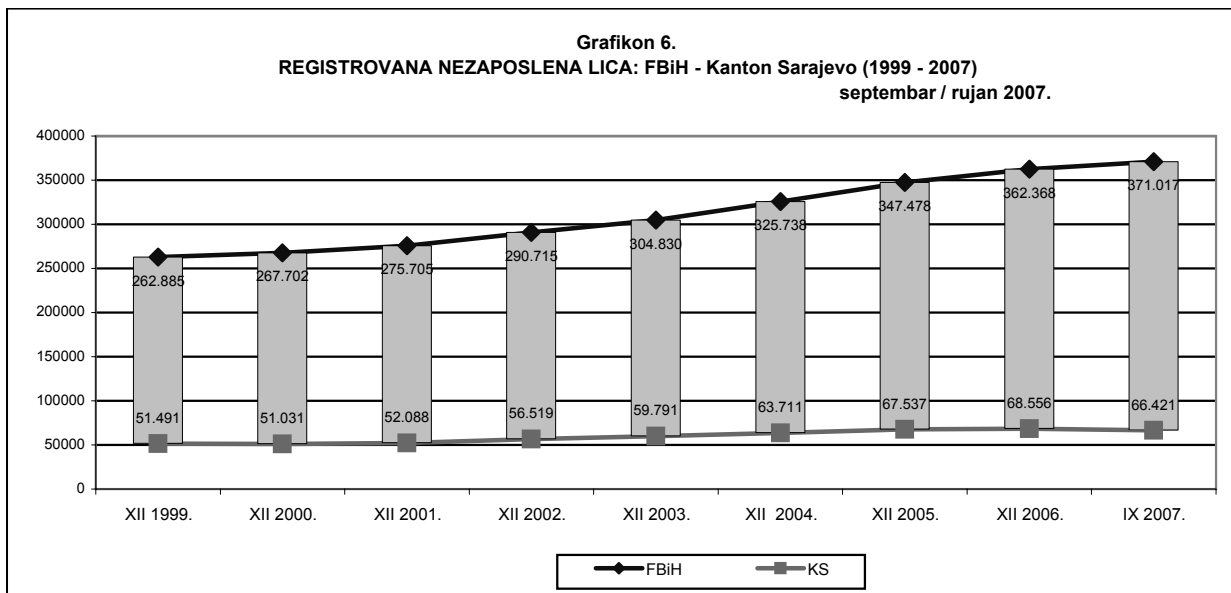
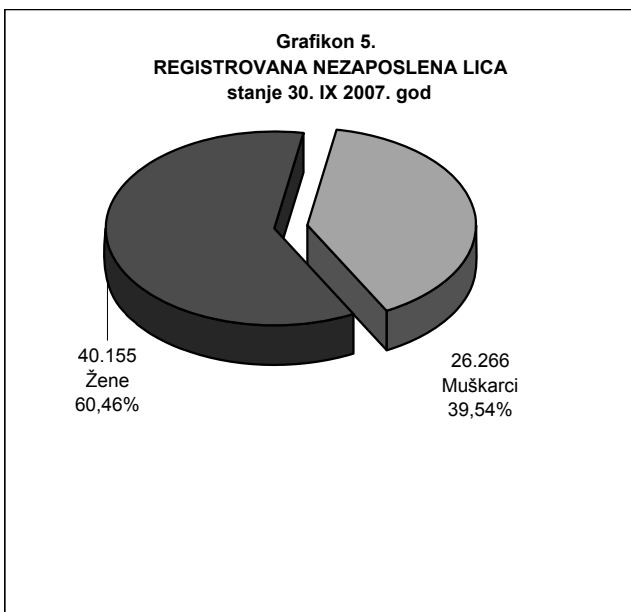
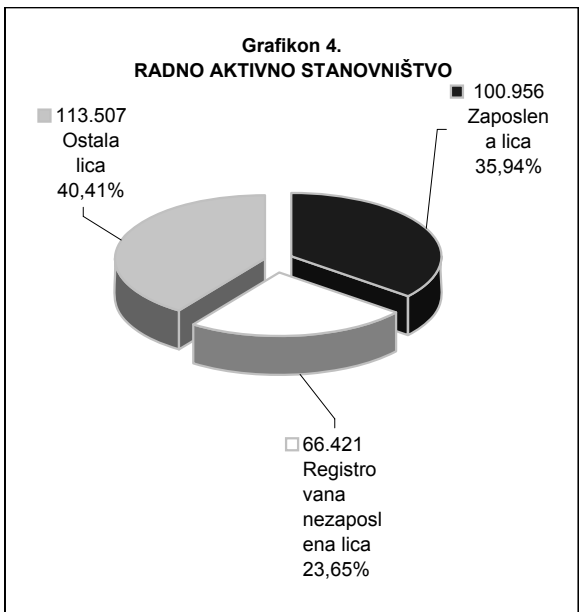
(po općinskim biroima, polu i kvalifikaciji)

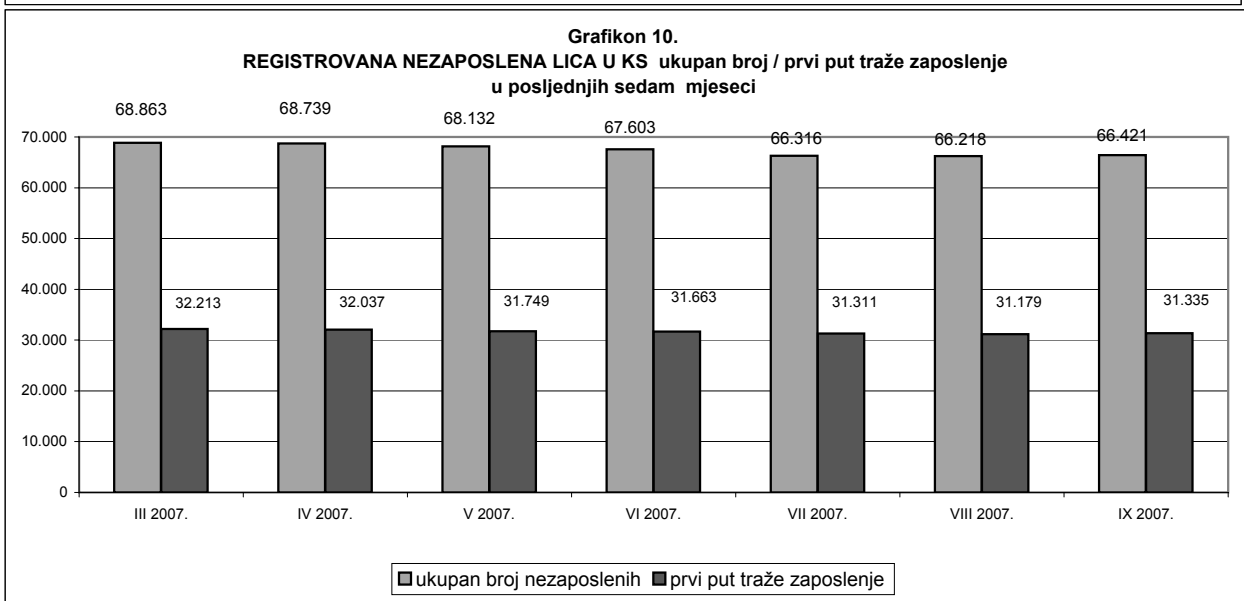
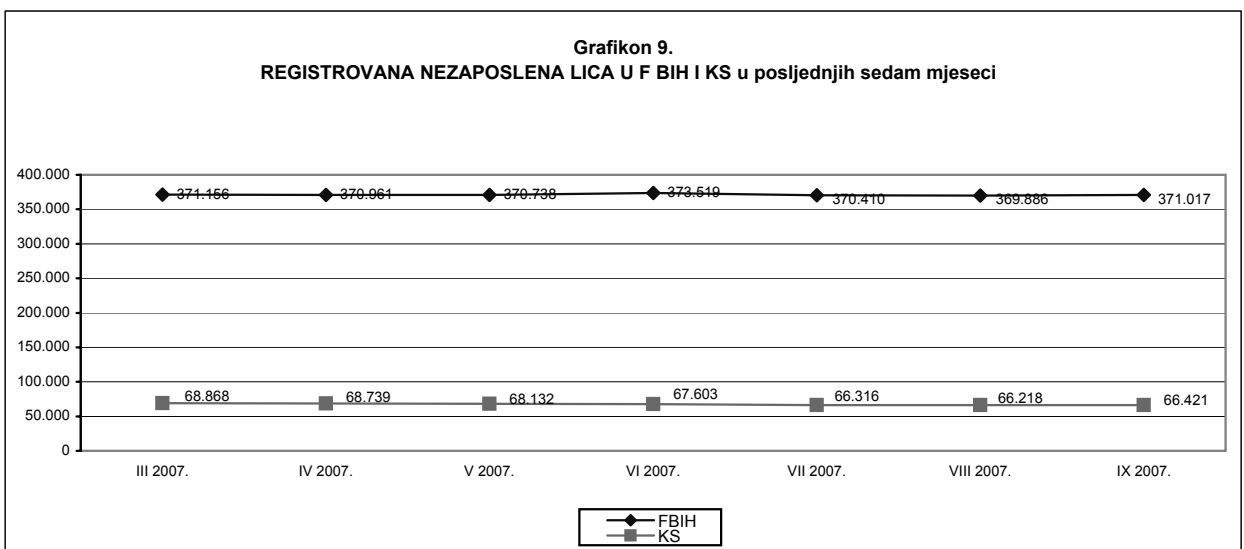
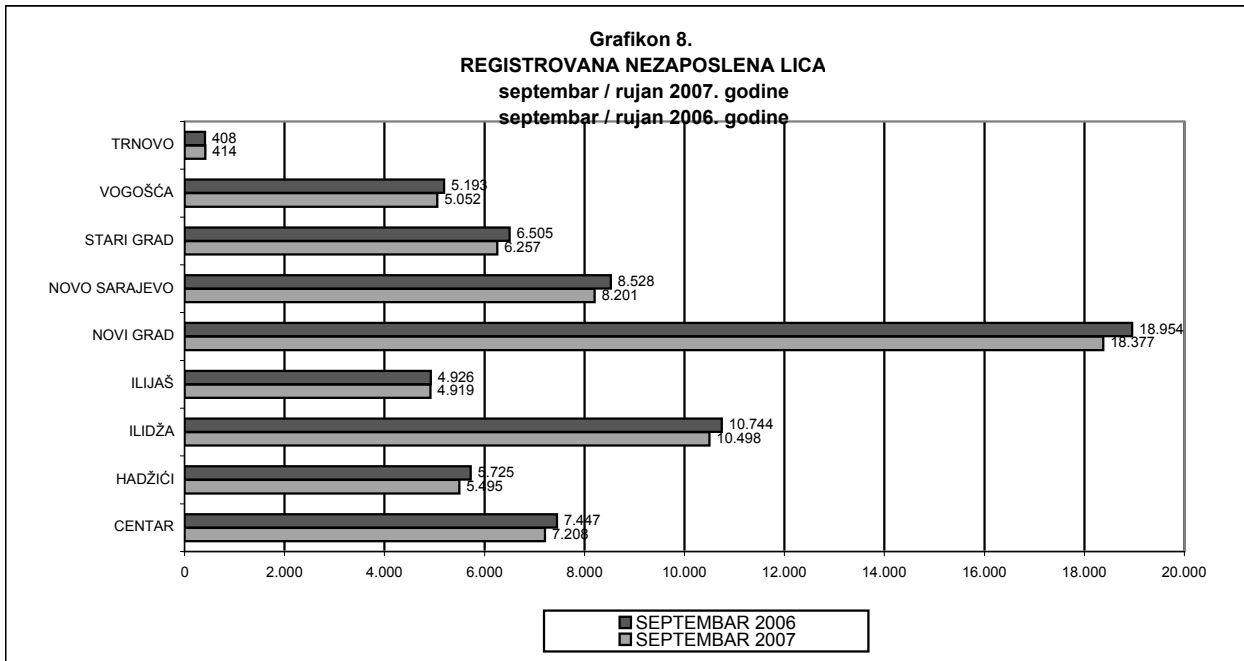
Tabela 7.

		UKUPNO	CENTAR	HADŽIĆI	ILIDŽA	ILIJAS	NOVI GRAD	NOVO SARAJEVO	STARI GRAD	VOGOŠĆA	TRNOVO ^{1/}
Stanje	31.12. 1999.	51.491	5.973	3.517	8.785	3.140	14.549	7.242	4.195	4.090	0
	31.12. 2000.	51.031	5.800	3.687	8.201	3.273	14.457	7.221	4.371	4.021	0
	31.12. 2001.	52.088	6.170	3.914	7.954	3.329	14.432	7.482	4.677	4.077	53
	31.12. 2002.	56.519	6.338	4.142	8.958	3.693	15.257	8.109	5.310	4.424	288
	31.12. 2003.	59.791	6.575	4.484	9.399	3.950	16.640	8.099	5.585	4.710	349
	31.12. 2004.	63.711	6.921	5.074	10.215	4.348	17.529	8.160	6.030	5.064	370
	31.12.2005.	67.537	7.372	5.590	10.706	4.749	18.646	8.488	6.317	5.289	380
	31.12.2006.	68.556	7.416	5.735	10.752	4.962	19.138	8.434	6.478	5.219	422
	30.09.2007.	66.421	7.208	5.495	10.498	4.919	18.377	8.201	6.257	5.052	414

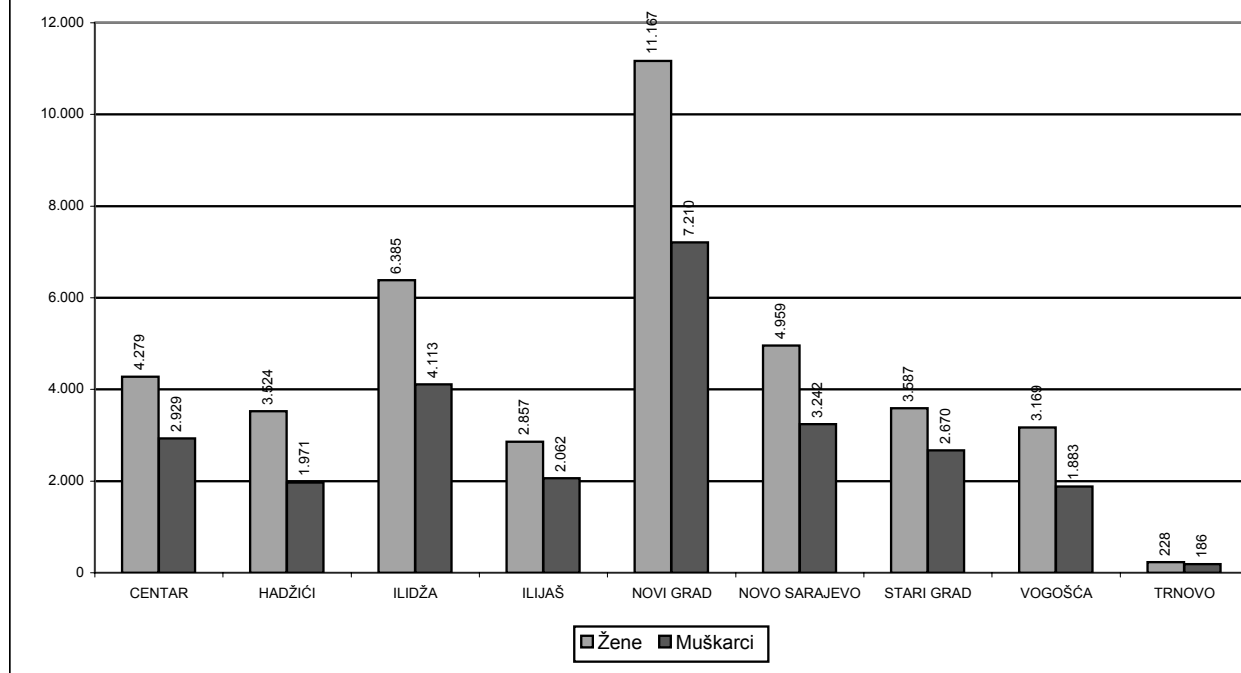
	31.03.2007.	68.868	7.501	5.675	10.905	4.988	19.184	8.435	6.561	5.196	423
	30.04.2007.	68.739	7.488	5.679	10.907	4.968	19.103	8.425	6.550	5.183	436
	31.05.2007.	68.132	7.424	5.629	10.812	4.953	18.912	8.360	6.484	5.133	425
	30.06.2007.	67.603	7.323	5.552	10.769	4.967	18.709	8.317	6.445	5.090	431
	31.07.2007.	66.316	7.160	5.480	10.524	4.873	18.392	8.184	6.276	5.003	424
	31.08.2007.	66.218	7.159	5.475	10.437	4.894	18.406	8.177	6.237	5.014	419
	30.09.2007.	66.421	7.208	5.495	10.498	4.919	18.377	8.201	6.257	5.052	414
septembar/rujan 2007.											
UKUPNO	Ukupno	66.421	7.208	5.495	10.498	4.919	18.377	8.201	6.257	5.052	414
	Žene	40.155	4.279	3.524	6.385	2.857	11.167	4.959	3.587	3.169	228
NKV	Ukupno	24.126	2.102	2.601	4.063	2.450	6.456	2.101	1.933	2.167	253
	Žene	16.271	1.341	1.914	2.799	1.593	4.348	1.364	1.197	1.551	164
PKV	Ukupno	533	56	25	138	56	117	67	45	29	0
	Žene	254	21	17	69	28	64	25	15	15	0
KV	Ukupno	18.932	1.783	1.609	3.062	1.427	5.503	2.139	1.892	1.419	98
	Žene	8.676	807	753	1.368	633	2.556	1.046	822	660	31
VKV	Ukupno	563	58	32	108	33	145	85	51	47	4
	Žene	89	12	5	16	0	27	17	9	3	0
NSS	Ukupno	528	75	5	94	17	162	91	51	33	0
	Žene	511	70	5	91	16	159	88	49	33	0
SSS	Ukupno	17.695	2.304	1.141	2.586	842	4.923	2.811	1.860	1.173	55
	Žene	11.656	1.463	777	1.767	524	3.280	1.813	1.212	789	31
VŠS	Ukupno	1.021	173	23	133	29	268	238	106	50	1
	Žene	682	111	15	90	17	193	149	75	31	1
VSS	Ukupno	3.023	657	59	314	65	803	669	319	134	3
	Žene	2.016	454	38	185	46	540	457	208	87	1

1/ Evidencija nezaposlenih lica vođena je u Birou za zapošljavanje Ilidža do 2001. godine

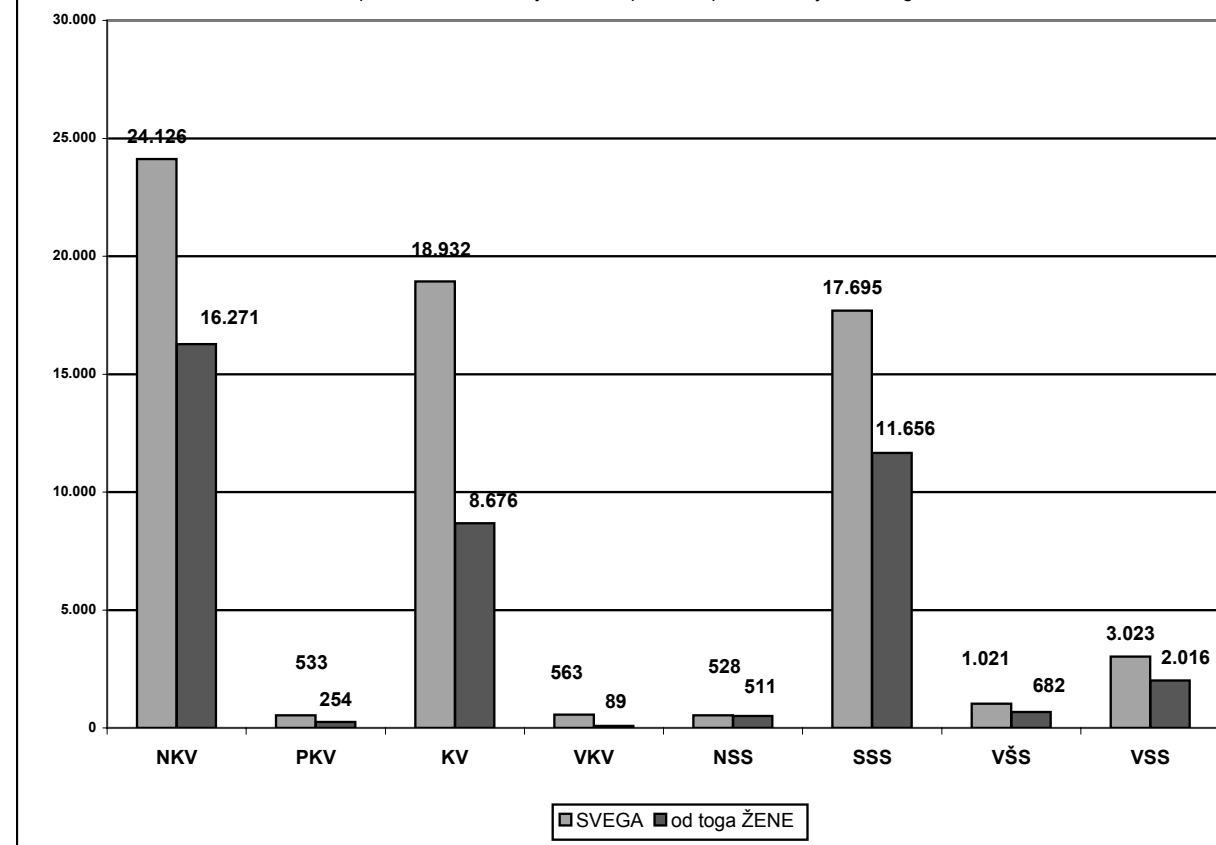


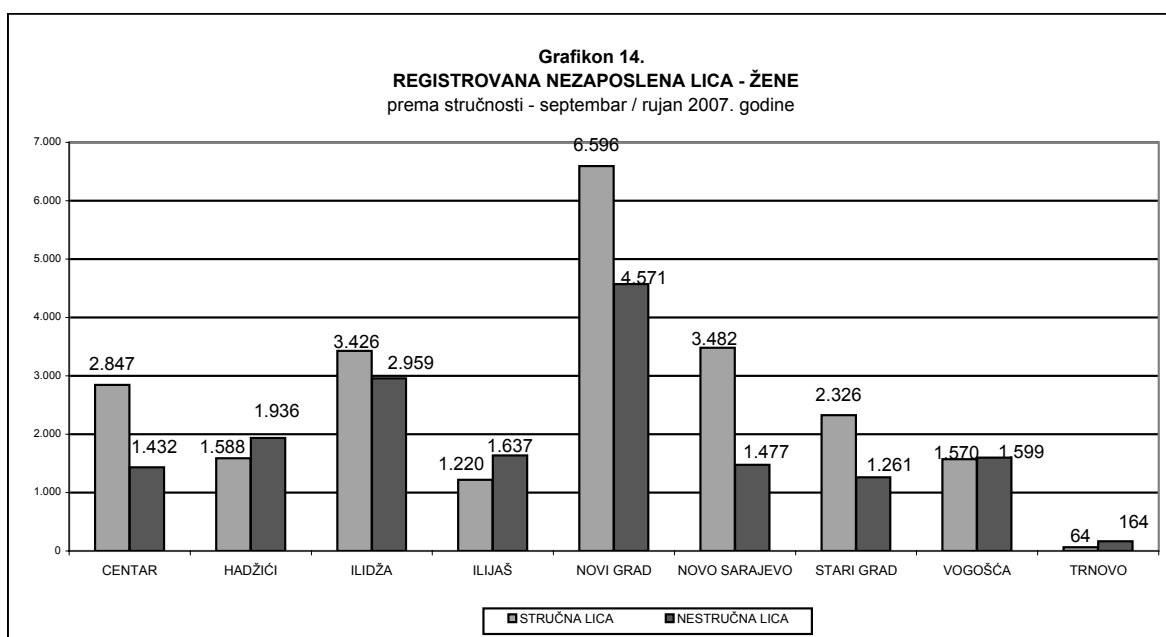
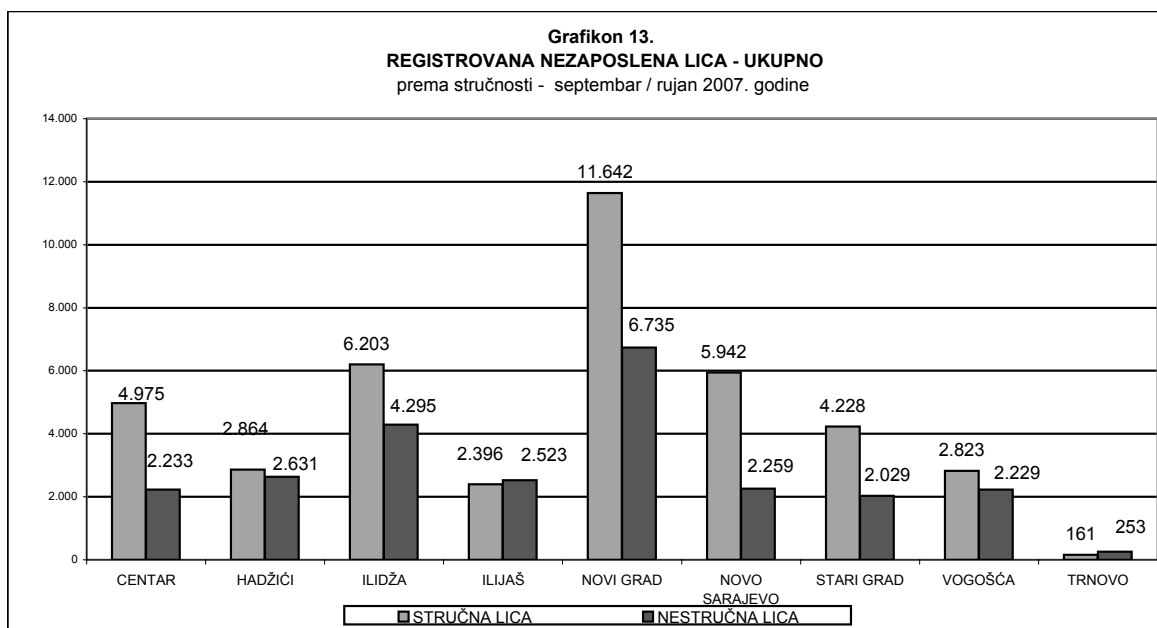


Grafikon 11.
REGISTROVANA NEZAPOSLENA LICA - po polu
septembar / rujan 2007. godine

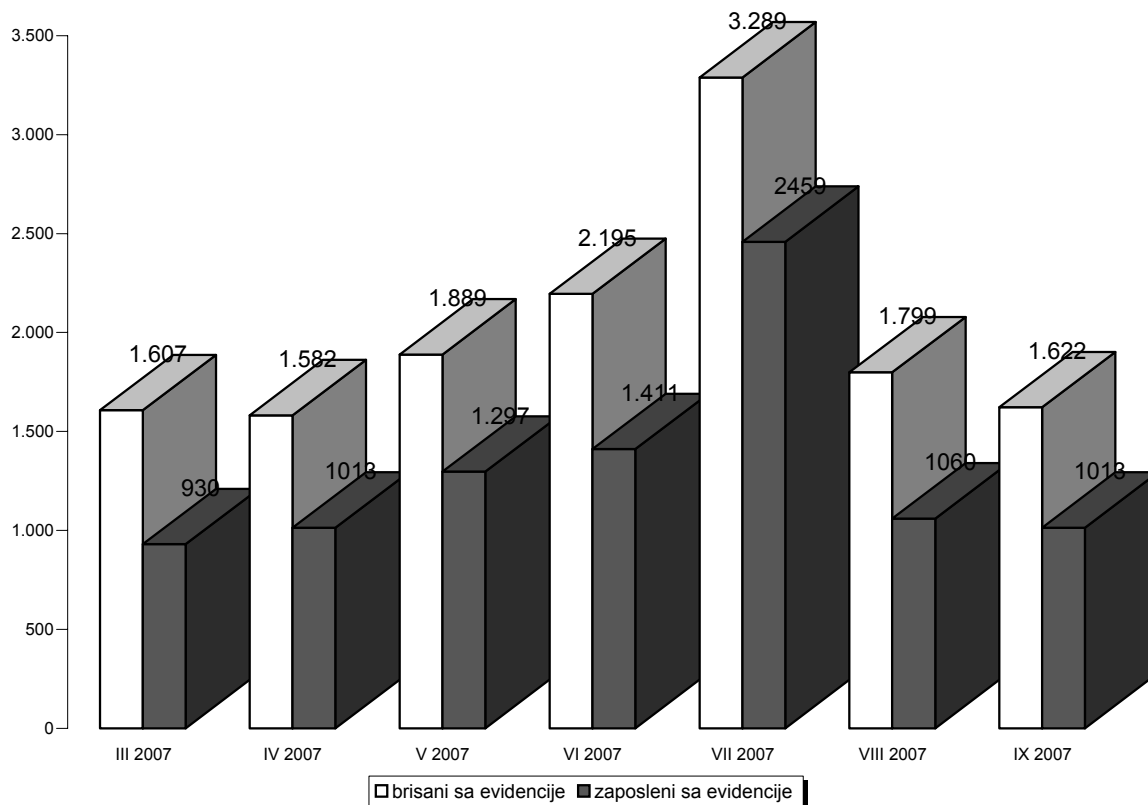


Grafikon 12.
REGISTROVANA NEZAPOSLENA LICA
prema kvalifikacionoj strukturi i polu - septembar / rujan 2007. godine

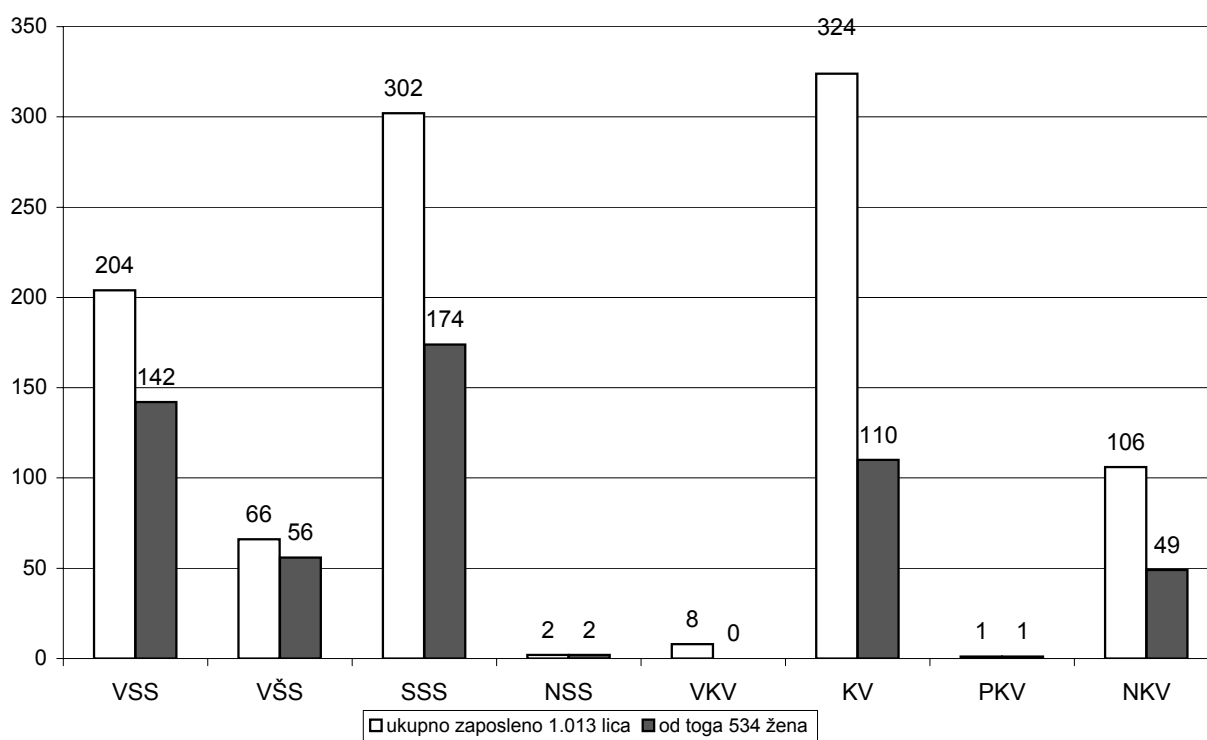




Grafikon 15.
STRUKTURA BRISANIH I ZAPOSLENIH LICA SA EVIDENCIJE KS - u posljednjih sedam mjeseci



Grafikon 16.
kvalifikaciona struktura lica zaposlenih s evidencije JU "Služba za zapošljavanje Kantona Sarajevo" - septembar/ rujan 2007. godine



Ukupno, učešće žena, indexi

Tabela 8.

septembar / rujan 2007. godine

	UKUPNO		INDEX	ŽENE		INDEX
	VIII	IX	IX	VIII	IX	IX
	2007.	2007.	VIII	2007.	2007.	VIII
1. Lica koja traže zaposlenje	66.218	66.421	100,31	40.026	40.155	100,32
2. Od kolone UKUPNO prvi put traže zaposlenje	31.179	31.335	100,50	21.123	21.217	100,45
3. Prijavljena lica koja traže zaposlenje -u toku izvještaj. mj	1.701	1.825	107,29	926	953	102,92

REGISTROVANA NEZAPOSLENOST U KS

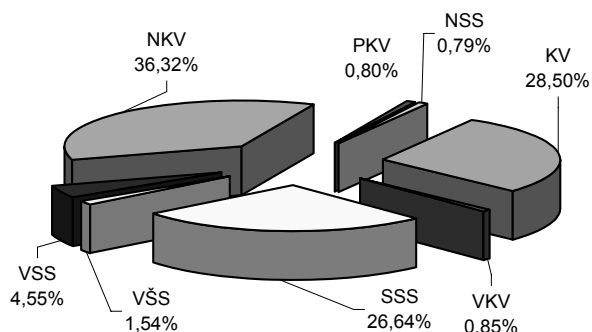
Kvalifikaciona struktura

Tabela 9.

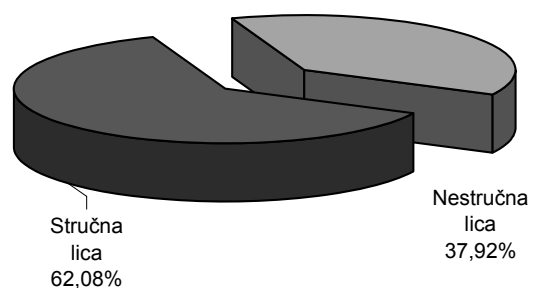
septembar / rujan 2007. godine

	Lica koja traže zaposlenje Ukupno	Od kolone - Ukupno prvi put traže zap.	Novoprijavljena lica koja traže zaposl. u toku izvještajnog mjeseca
UKUPNO	66.421	31.335	1.825
Stručna lica ukupno	41.234	17.676	1.489
KV	18.932	7.251	541
VKV	563	19	8
SSS	17.695	8.480	736
VŠS	1.021	292	28
VSS	3.023	1.634	176
Nestruč.lica ukupno	25.187	13.659	336
NKV	24.126	13.374	327
PKV	533	219	7
NSS	528	66	2

Grafikon 17.
Kvalifikaciona struktura registrovanih nezaposlenih lica - septembar/ rujan 2007. godine



Grafikon 18.
Registrovana nezaposlena lica prema stručnoj spremi - septembar / rujan 2007. godine



REGISTROVANA NEZAPOSLENOST

*Demobilisani vojni obveznici, članovi porodica poginulih boraca-šehida,
ratni vojni invalidi, ostali invalidi - biro*

Tabela 10.

septembar / rujan 2007. godine

	Demobilisani vojni obveznici	Članovi porodica poginulih boraca-šehida	Ratni vojni invalidi	Ostali invalidi
KS UKUPNO	11.932	1.285	1.729	854
Hadžići	919	156	85	36
Ilić	1.990	153	244	104
Ilijaš	993	98	136	30
Vogošća	882	200	141	50
Trnovo	117	11	20	5
Grad Sarajevo	7.031	667	1.103	629
Centar	1.243	120	187	125
Novi Grad	3.020	290	479	311
Novo Sarajevo	1.537	160	262	110
Stari Grad	1.231	97	175	83

REGISTROVANA NEZAPOSLENOST

*Demobilisani vojni obveznici, članovi porodica poginulih boraca-šehida,
ratni vojni invalidi, ostali invalidi - kvalifikaciona i polna struktura*

Tabela 11.

septembar / rujan 2007. godine

	UKUPNO	UKUPNO			DEMIBIL.	ČL.šeh.por.	RVI	OSTALI invalidi
		VIII 2007.	IX 2007.	IX VIII	IX 2007.	IX 2007.	IX 2007.	IX 2007.
UKUPNO	UKUPNO	15.806	15.800	99,96	11.932	1.285	1.729	854
	žene	2.341	2.350	100,38	1.054	852	43	401
VSS	UKUPNO	220	218	99,09	153	37	15	13
	žene	44	45	102,27	12	23	1	9
VŠS	UKUPNO	168	166	98,81	130	9	22	5
	žene	23	23	100,00	11	9	1	2
SSS	UKUPNO	2.318	2.331	100,56	1.660	317	231	123
	žene	574	574	100,00	269	227	12	66
VKV	UKUPNO	379	372	98,15	311	3	51	7
	žene	3	3	100,00	1	2	0	0
KV	UKUPNO	5.978	5.971	99,88	4.550	387	688	346
	žene	580	581	100,17	240	188	9	144
Stručna lica	UKUPNO	9.063	9.058	99,94	6.804	753	1.007	494
	žene	1.224	1.226	100,16	533	449	23	221
NKV	UKUPNO	6.356	6.361	100,08	4.923	508	703	227
	žene	989	996	100,71	479	383	17	117
PKV	UKUPNO	322	316	98,14	161	10	16	129
	žene	79	79	100,00	12	7	1	59
NSS	UKUPNO	65	65	100,00	44	14	3	4
	žene	49	49	100,00	30	13	2	4
Nestručna lica	UKUPNO	6.743	6.742	99,99	5.128	532	722	360
	žene	1.117	1.124	100,63	521	403	20	180

REGISTROVANA NEZAPOSLENOST

Po općinskim biroima, učešće žena, indexi

Tabela 12.

septembar / rujan 2007. godine

	UKUPNO		INDEX	ŽENE		INDEX
	VIII	IX	IX	VIII	IX	IX
	2007.	2007.	VIII	2007.	2007.	VIII
KANTON SARAJEVO						
UKUPNO	66.218	66.421	100,31	40.026	40.155	100,32
Hadžići	5.475	5.495	100,37	3.504	3.524	100,57
Iliđža	10.437	10.498	100,58	6.342	6.385	100,68
Ilijaš	4.894	4.919	100,51	2.842	2.857	100,53
Vogošća	5.014	5.052	100,76	3.149	3.169	100,64
Trnovo	419	414	98,81	230	228	99,13
Ukupno Grad	39.979	40.043	100,16	23.959	23.992	100,14
Centar	7.159	7.208	100,68	4.276	4.279	100,07
Novi Grad	18.406	18.377	99,84	11.147	11.167	100,18
Novo Sarajevo	8.177	8.201	100,29	4.950	4.959	100,18
Stari Grad	6.237	6.257	100,32	3.586	3.587	100,03

REGISTROVANA NEZAPOSLENOST I ZAPOSŁJAVANJE U KS

Tabela 13.

septembar / rujan 2007. godine

	UKUPNO	P O P Ć I N A M A								
		Hadžići	Iliđža	Ilijaš	Vogošća	Trnovo	Centar	Novi Grad	Novo Sarajevo	Stari Grad
Ukupno registrovana nezaposlenost	66.421	5.495	10.498	4.919	5.052	414	7.208	18.377	8.201	6.257
Od ukupno reg.nezapos. prvi put traže zaposlenje	31.335	3.364	4.802	3.108	2.663	208	3.105	8.086	3.215	2.784
Prestanci rad. odnosa	217	12	38	13	12	2	13	64	45	18
Novoprijav. lica u toku mj	1.825	106	298	116	123	4	200	494	303	181
Brisani sa evidencije	1.622	86	237	91	85	9	151	523	279	161
Zaposleni sa evidenc.	1.013	50	144	52	55	3	109	347	177	76
Podnijete prijave o potr. za radnicima	258	34	20	0	3	0	13	184	0	4
- na neodr.	118	26	1	0	0	0	7	82	0	2
Realizovan. prijave potr.	364	0	0	0	0	0	13	347	0	4
- na neodr.	273	0	0	0	0	0	7	264	0	2
DVO	11.932	919	1.990	993	882	117	1.243	3.020	1.537	1.231
Či.porodica pogin. borac.	1.285	156	153	98	200	11	120	290	160	97
RVI	1.729	85	244	136	141	20	187	479	262	175
Ostali inval.	854	36	104	30	50	5	125	311	110	83
Korisnici NN	1.505	73	224	48	69	5	176	519	236	155
Korisnici ZZ	38.075	2.771	5.133	2.736	2.806	151	4.238	11.156	5.210	3.874

PREGLED BROJA IZDATIH RADNIH DOZVOLA STRANIM DRŽAVLJANIMA I LICIMA BEZ DRŽAVLJANSTVA PO STEPENU STRUČNE SPREME

Tabela 14

septembar / rujan 2007. godine

	Stepen stručnog obrazovanja								
	Ukupno	VSS	VŠS	SSS	NSS	VKV	KV	PKV	NKV
UKUPNO	62	18	6	32	1	1	4		
Žena	15	4	3	7		1			

POSREDOVANJE U ZAPOSŁJAVANJU

Kanton Sarajevo - učešće žena, indexi

Tabela 15.

septembar / rujan 2007.godine

	UKUPNO		INDEX	ŽENE		INDEX
	VIII 2007. god.	IX 2007. god.	IX 2007.	VIII 2007. god.	IX 2007. god.	IX 2007.
			VIII 2007.			VIII 2007.

Ponuda radne snage prema evidenciji biroa za zapošljavanje

Ukupna registrovana nezaposlenost	66.218	66.421	100,31	40.026	40.155	100,32
Od ukupne regist. nezaposlenosti prvi put traže zaposlenje	31.179	31.335	100,50	21.123	21.217	100,45
Od ukupne regist. nezaposlenosti demob.vojni obveznici	11.933	11.932	99,99	1.047	1.054	100,67
Od ukupne regist. nezaposlenosti čl.pog.boraca-šehidi	1.286	1.285	99,92	854	852	99,77
Od ukupne regist. nezaposlenosti ratni vojni Invalidi	1.742	1.729	99,25	43	43	100,00
Od ukupne regist. nezaposlenosti ostali invalidi	845	854	101,07	397	401	101,01

Promjene u evidenciji

Ukupno brisano sa evidencije	1.799	1.622	90,16	875	824	94,17
Zaposleni sa evidencije	1.060	1.013	95,57	504	534	105,95
Prestanak radnog odnosa u toku izvještajnog mjeseca	291	217	74,57	163	118	72,39
Novoprijavljena lica na evidenciju	1.701	1.825	107,29	926	953	102,92

MATERIJALNA I SOCIJALNA SIGURNOST NEZAPOSLENIH

Korisnici novčane naknade i zdravstvenog osiguranja

Tabela 16.

septembar / rujan 2007. godine

	Korisnici novčane naknade			Korisnici zdravstvenog osiguranja	
	Ukupno	žene	Od Ukupno iz inostranstva	Ukupno	žene
KS UKUPNO	1.505	727	0	38.075	21.874
Hadžići	73	31	0	2.771	1.572
Iliđža	224	107	0	5.133	2.787
Ilijaš	48	16	0	2.736	1.396
Vogošća	69	31	0	2.806	1.603
Trnovo	5	1	0	151	65
Grad Sarajevo	1.086	541	0	24.478	14.451
Centar	176	90	0	4.238	2.589
Novi Grad	519	247	0	11.156	6.548
Novo Sarajevo	236	122	0	5.210	3.117
Stari Grad	155	82	0	3.874	2.197

MATERIJALNA I SOCIJALNA SIGURNOST NEZAPOSLENIH

Korisnici novčane naknade i zdravstvenog osiguranja - kvalifikaciona i polna struktura

Tabela 17.

septembar / rujan 2007. godine

	KORISNICI NOV. NAKNADE		INDEKS	KORISNICI Z. ZAŠTITE		INDEKS
	UKUPNO		UKUPNO	VIII	IX	IX 2007.
	VIII 2007.	IX 2007.	IX / VIII	2007.	2007.	VIII 2007.
UKUPNO						
UKUPNO	1507	1505	99,87	37753	38075	100,85
žene	686	727	105,98	21649	21874	101,04
NKV						
UKUPNO	368	326	88,59	10905	10903	99,98
žene	177	158	89,27	6511	6529	100,28
PKV						
UKUPNO	17	12	70,59	340	337	99,12
žene	5	3	60,00	143	142	99,30
KV						
UKUPNO	536	536	100,00	11712	11844	101,13
žene	182	198	108,79	5249	5323	101,41
VKV						
UKUPNO	13	7	53,85	381	372	97,64
žene	1	0	0,00	66	64	96,97
NSS						
UKUPNO	34	45	132,35	349	350	100,29
žene	15	18	120,00	339	340	100,29
SSS						
UKUPNO	388	404	104,12	11218	11468	102,23
žene	208	223	107,21	7425	7587	102,18
VSS						
UKUPNO	41	47	114,63	746	704	94,37
žene	26	35	134,62	498	467	93,78
VSS						
UKUPNO	110	128	116,36	2102	2097	99,76
žene	72	92	127,78	1418	1422	100,28

PREGLED BROJA POZITIVNIH RJEŠENJA ZA OSTVARENJE PRAVA PO OSNOVU ČLANA 31.

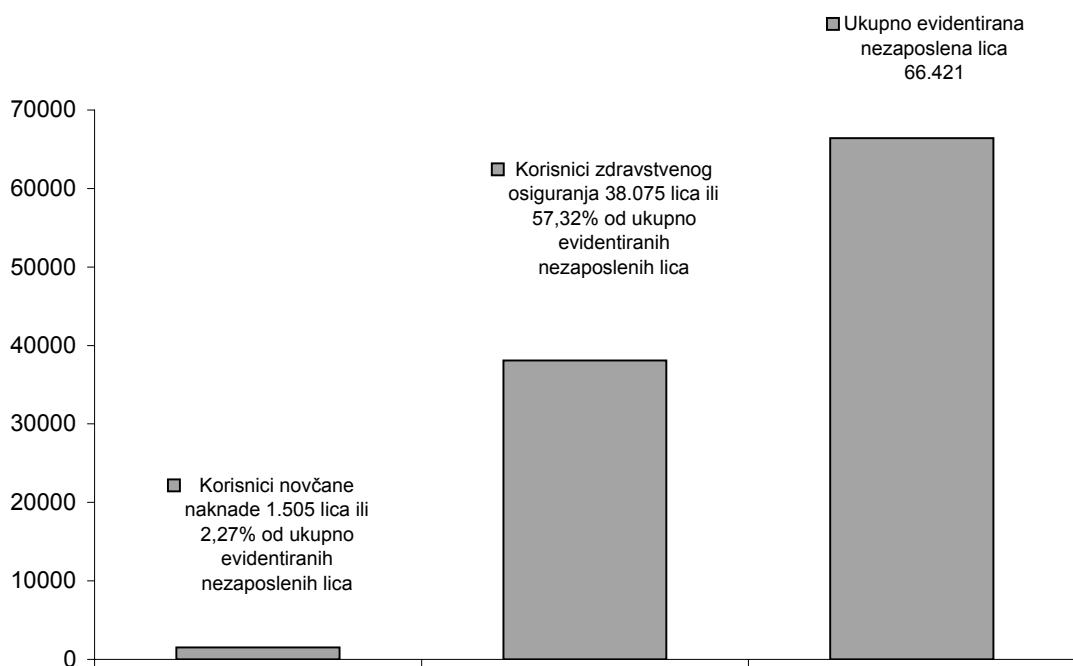
Ostvarivanje prava na uplatu doprinosa za PIO

Tabela 18.

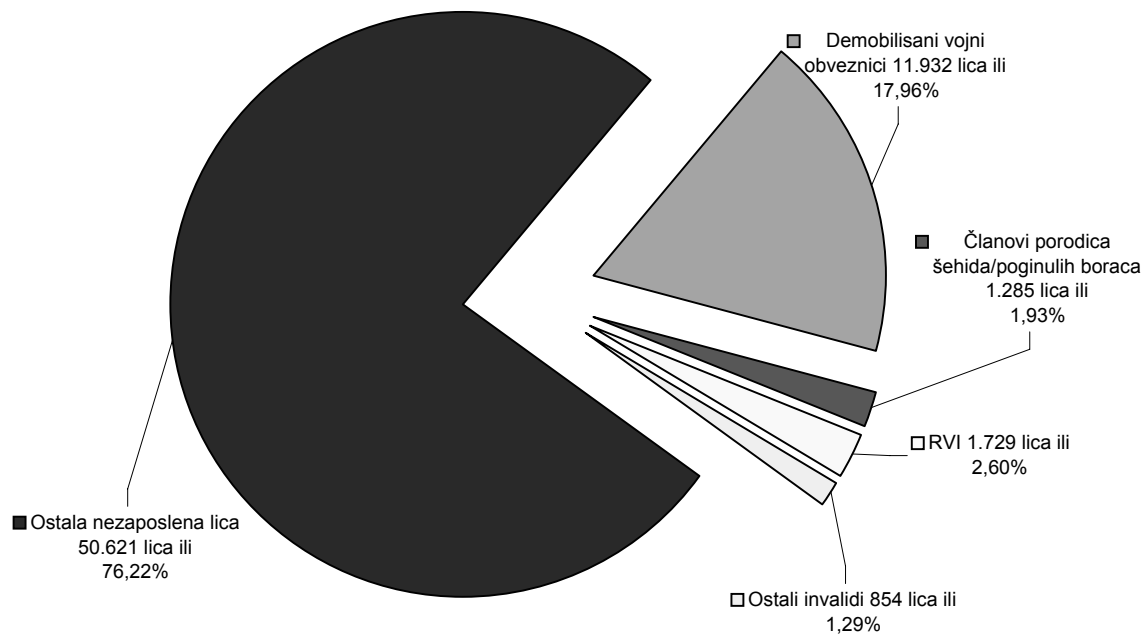
septembar / rujan 2007. godine

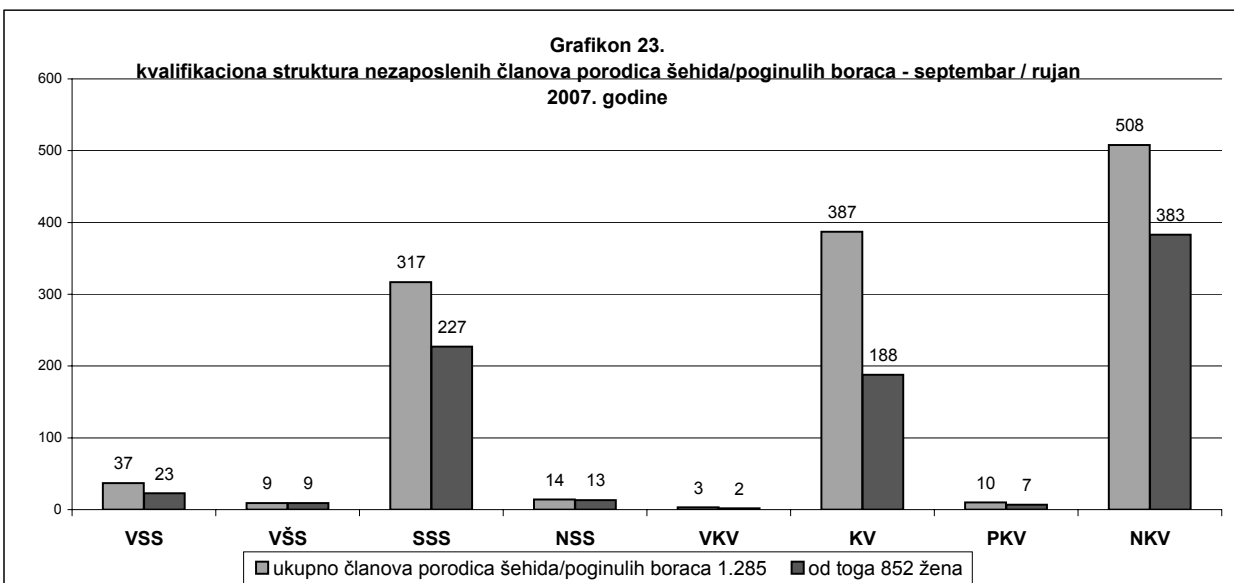
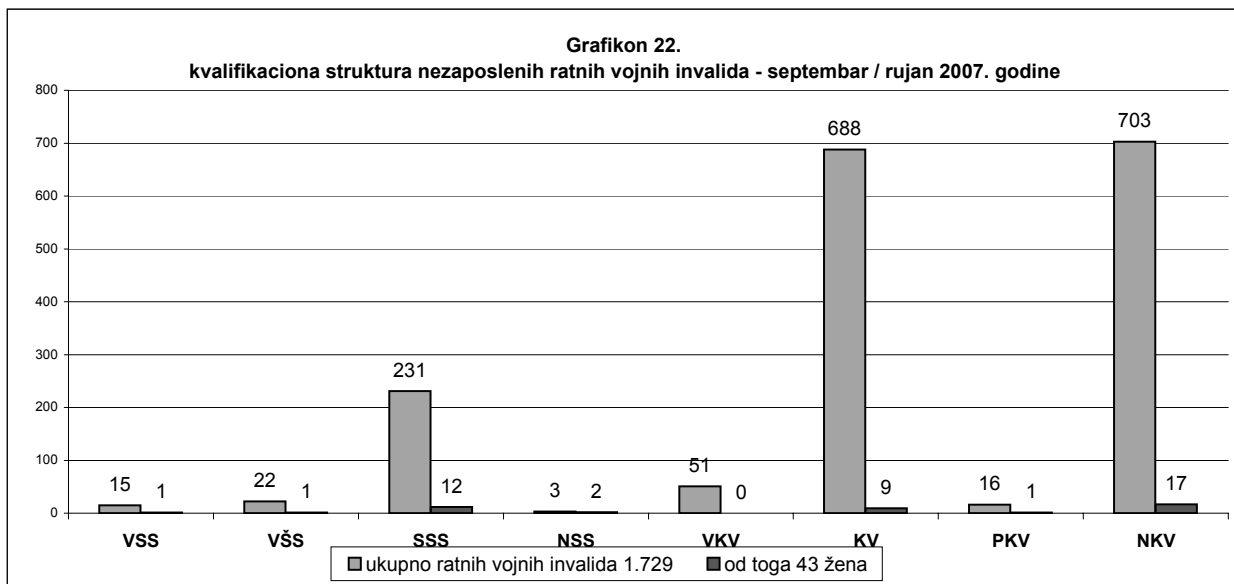
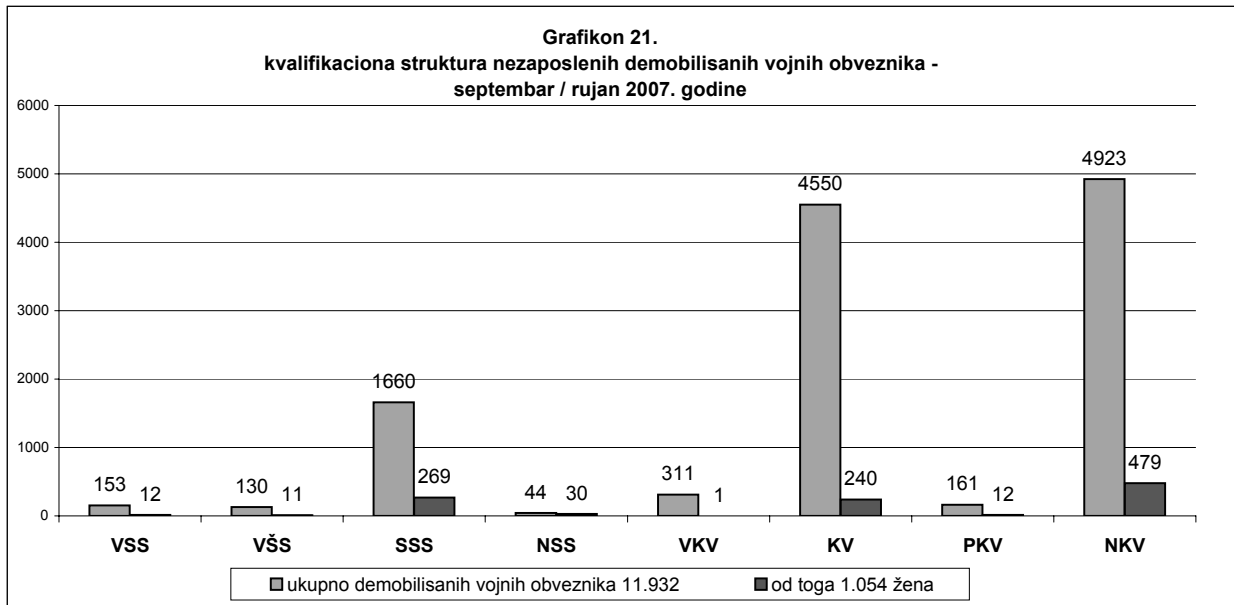
Član 31.	Stepen stručnog obrazovanja								
	Ukupno	VSS	VSS	SSS	NSS	VKV	KV	PKV	NKV
UKUPNO	13		1	2		1	3		6
Žena	4			1			1		2

Grafikon 19.
KORISNICI NOVČANE NAKNADE I ZDRAVSTVENOG OSIGURANJA
 septembar / rujan 2007. godine



Grafikon 20.
Učešće demobilisanih vojnih obveznika, članova porodica šehida/poginulih boraca, RVI i ostalih invalida u ukupnoj registrovanoj nezaposlenosti - septembar / rujan 2007. godine





- PRILOZI -

P r i l o z i

Pregled broja nezaposlenih lica po zanimanjima na dan 30.09.2007. godine. Tabela 1.	26
Pregled broja registrovanih nezaposlenih lica po godinama starosti, polu i biroima na dan 30.09.2007.godine Tabela 2.	44
Pregled broja registrovanih nezaposlenih lica po godinama starosti, polu i kvalifikacionoj strukturi na dan 30.09.2007.godine Tabela 2.1.	45
Pregled broja registrovanih nezaposlenih lica po dužini čekanja na zaposlenje, po polu i biroima na dan 30.09.2007.godine Tabela 3.	46
Pregled broja registrovanih nezaposlenih lica po dužini čekanja na zaposlenje po polu i kvalifikacionoj strukturi na dan 30.09.2007.godine Tabela 3.1.	47
Pregled broja registrovanih nezaposlenih lica koja su bila zaposlena po godinama starosti i radnom stažu na dan 30.09.2007.godine Tabela 4.	48
Pregled broja registrovanih nezaposlenih lica koja su bila zaposlena po godinama starosti, radnom stažu i biroima na dan 30.09.2007.godine Tabela 4.1.	49
Pregled broja registrovanih nezaposlenih lica koja su bila zaposlena po dužini čekanja na zaposlenje na dan 30.09.2007.godine Tabela 5.	58
Pregled broja registrovanih nezaposlenih lica koja su bila zaposlena po dužini čekanja na zaposlenje i biroima na dan 30.09.2007.godine Tabela 5.1.	59
Pregled broja registrovanih nezaposlenih lica prema završenoj školi, fakultetu i biroima na dan 30.09.2007.godine Tabela 6.	68

P R E G L E D
BROJA NEZAPOSLENIH LICA PO ZANIMANJIMA
 na dan 30. 09. 2007. godine

T.1

NAZIV ZANIMANJA	UKUPNO	PPTZ*	Centar	Hadžići	Ilidža	Ilijaš	Novi Grad	Novo Sarajevo	Stari Grad	Vogošća	Trnovo
1	2	3	4	5	6	7	8	9	10	11	12
ZANIMANJA PROFILA I-II (PK - NS)											
Administrativni službenik	1	0								1	
Alatničar	2	1				1	1				
Amirač	1	1				1					
Autolakirer	9	5	4		1		2	1	1		
Autolimar	8	6	1		3		3	1			
Bolničar	1	0					1				
Daktilograf	413	56	62	5	76	15	122	69	41	23	
Elektroinstalater za priključke i instalacije	1	0							1		
Elektrozavarivač	3	0						1	1	1	
Industrijski livac	1	0				1					
Klesar	1	0				1					
Knjigovezac	11	9	1		1	1	6	1	1		
Konfektionar	3	0	1		2						
Kopač rova	1	0				1					
Kozmetičar	1	0			1						
Kurir	1	0	1								
Limar	3	1	1					1	1		
Manevrist	1	0								1	
Manipulant tekućeg naftnog gasa	1	1			1						
Manipulant u konfencioniranju tekstila	13	5	1	3	3	1	4	1			
Mašinista	1	0					1				
Mašinobravar	2	1			2						
Mašinski pletač	4	2	2		1		1				
Mehaničar građevinskih mašina	1	0					1				
Metaloglodač	4	3	1			1		1		1	
Metalostrugar	8	7					6	1		1	
Moler - farbar	1	1							1		
Monter opreme za grijanje i hlađenje	3	0					1	2			
Obučar	7	4	1				4	1		1	
Optičar	2	0			1		1				
Pekar	3	2			1		1			1	
Pirotehničar	1	0				1					
Pletač metalne užadi	1	0					1				
Policajac	1	0			1						
Pomoćni automehaničar	2	1			1		1				
Pomoćni bravar	28	10	4		8		9	4	3		
Pomoćni cvječar	8	8	1	3		1	2		1		
Pomoćni frizer (muški i ženski)	27	14	2	1	7	7	5	2		3	
Pomoćni instalater vodovoda i kanalizacije	12	2			6	1	3	1		1	
Pomoćni keramičar	3	1						1	1	1	
Pomoćni konobar	12	0			3		3	3	2	1	
Pomoćni krojač podstave obuće	4	1		1		3					
Pomoćni krojač tekstila	106	54	8	11	30	8	21	14	5	9	
Pomoćni kuhar	45	33	7		11	1	15	7	2	2	
Pomoćni moler	17	7	5		3	1	2	1	5		
Pomoćni monter mašina	1	0				1					
Pomoćni proizvođač celuloze	1	0					1				
Pomoćni rudar	2	0		1		1					

NAZIV ZANIMANJA	UKUPNO	PPTZ*	Centar	Hadžići	Iliđža	Ilijaš	Novi Grad	Novo Sarajevo	Stari Grad	Vogošća	Trnovo
1	2	3	4	5	6	7	8	9	10	11	12
Pomoćni trgovac	30	15	3	1	10	1	6	4	4	1	
Pomoćni ugostiteljski radnik	1	0							1		
Pomoćni vatrogasac	12	2	1		7				4		
Pomoćni zdravstveni radnik	1	1	1								
Pomoćni zidar	23	0	5		6	5	2	1	3	1	
Poslužitelj postrojenja za izradu parketa	1	0			1						
Pripremač tekstilnih vlakana	2	0	1			1					
Proizvođač akumulatorskih kutija	2	0				1				1	
Pružni radnik	1	0				1					
Računarski operator	1	1			1						
Radnik na jedn.poslov. u tekst.proizvodnji	1	0				1					
Radnik za dostavu robe iz trgovina	1	0						1			
Rezač drveta	1	0				1					
Rukovalac građevinskim mašinama	5	0		1	2	1		1			
Rukovalac kranom	2	0			1		1				
Rukovalac lakih građevinskih mašina	6	0	1		2			1	1	1	
Rukovalac maš.i uređ. za proiz.keram.ure.	2	0			2						
Rukovalac mašinama za pređenje	1	0				1					
Sekretarica	7	4			4				1	2	
Sitoštamper	1	0			1						
Skladišni radnik	1	0				1					
Skladištar	1	0				1					
Slastičar	1	0							1		
Sobarica	1	0			1						
Stenodaktilograf	64	1	5		5		25	17	6	6	
Stolar	4	1	1	1	1	1					
Šivač	6	3			2	2	1	1			
Tapetar	13	11	1		1	1	5	2	2	1	
Tehnički crtač	42	4	8		8	2	15	5	3	1	
Telefonist	5	3			2		2	1			
Tesar	18	0	1		7	3	1	4	1	1	
Tkač	1	0							1		
Transportni radnik	2	0					1	1			
Vozač mašina za zemljane radove	1	0		1							
Vozač motornih vozila	1	0			1						
Vozač pokretne dizalice	1	0				1					
Vozač teretnog vilijuškara	4	1			1			1	2		
Vozač teškog traktora	1	1			1						
Vrtljar za parkove	1	0			1						
Zavarivač	8	1		1	1		2	4			
Zavarivač plinom	1	0						1			
ZANIMANJA PROFILA III-IV (KV - VK)											
Administrator	77	19	26	1	18		8	16	4	4	
Alatničar	86	35	9	11	9	7	18	5	6	21	
Alatničar, majstor	10	0		1	3		2			4	
Arhivski službenik	4	0	1				1	1	1		
Armirač	27	7		2	4	4	10		4	3	
Armirač i betonirac	8	2	2		2		3		1		
Autoelektričar	181	99	21	8	39	10	54	15	22	12	
Autoelektričar, majstor	2	0					1	1			
Autolakirer	124	48	21	9	14	8	43	8	7	12	2
Autolimmar	263	147	27	23	26	64	51	20	27	24	1
Autolimmar, majstor	6	1			2		1	2		1	

BILTEN - PROPISI-ODLUKE-DOKUMENTI-STATISTIČKI PREGLED SEPTEMBAR/RUJAN 2007. g.

NAZIV ZANIMANJA	UKUPNO	PPTZ*	Centar	Hadžići	Iliđža	Ilijaš	Novi Grad	Novo Sarajevo	Stari Grad	Vogošća	Trnovo
1	2	3	4	5	6	7	8	9	10	11	12
Automehaničar	898	434	63	132	161	101	185	75	72	100	9
Automehaničar, majstor	37	2	3	1	9	2	11	4	2	4	1
Aviomehaničar	4	2		1			1	1			1
Betonirac	2	1	1			1					
Bojadiser drvenih proizvoda	1	0							1		
Bolničar	3	1		1				2			
Bravar	831	253	52	103	128	122	212	81	52	73	8
Bravar, majstor	60	1	2	4	14	6	18	6	2	7	1
Brijač	1	1		1							
Brusač metala	1	0				1					
Cestarski radnik	1	0								1	
Cvječar	132	97	16	9	27		43	14	20	2	1
Čuvar šume, lugar	38	20	1		14	10	9	2	1		1
Daktilograf	161	69	10	30	27	4	41	19	22	7	1
Dezinfektor	5	1	2				3				
Drvorezbar	1	0		1							
Drvomodelar	8	3		8							
Eko higijeničar	1	1					1				
Ekonom skladištar	1	0							1		
Ekonomski službenik	17	3	3				12	2			
Električar održavanja	90	33	8	5	6	12	31	9	13	5	1
Elektroinstalater	150	59	16	13	21	6	46	11	28	7	2
Elektroinstalater, specijalizirani	9	1	1				7		1		
Elektroinstalater telek. vodova i instalacija	2	1		2							
Elektroinstalater za priključke i instalacije	2	1						2			
Elektromehaničar	301	114	26	24	34	25	91	52	32	16	1
Elektromehaničar aparata za dom.,majstor	1	0					1				
Elektromehaničar proizvodnih mašina	12	4			1		6	5			
Elektromehaničar proizvod.mašina,spec.	3	0			1		1	1			
Elektromehaničar za elektroenergetiku	216	126	12		37	17	94	38	11	7	
Elektromehaničar za elektroenerget. spec.	5	0			2	1	2				
Elektromehaničar za elektroenerg. postro.	13	7	2		3	4	1	1	2		
Elektromehaničar za mjerne instrui sklop.	20	3	1	1	5		6	3	3	1	
Elektromehaničar za želj. elektroenerget.	21	8	2		2		15	1	1		
Elektromehaničar željezničke vuče i vozila	4	4	3					1			
Elektromonter	33	7	5	6	6	1	8	3	4		
Elektromonter energetskih mašina i uređ.	3	2	3								
Elektromonter za visoki napon	1	0					1				
Elektronamotač	7	5		4				2	1		
Elektronamotač, specijalizirani	1	0		1							
Elektroničar za telekomunikacije	52	25	19	1	2		3	25	1	1	
Elektrozavarivač	16	1	1	1	3		7	2		2	
Elektrozavarivač, specijalizirani	2	0		1	1						
Fasader	1	0			1						
Finansijski administrator	3	0	1		1			1			
Fotograf	34	17	4	3	9		10	6	2		
Frizer	319	166	38	81	52	52	32	6	37	21	
Frizer za muškarce	22	1	1		3	1	8	6	2		1
Frizer za žene	72	13	7		8	2	24	21	2	8	
Frizer- vlasuljar	772	475	58	12	103	90	269	92	63	85	
Galvanizer	4	0	1	1	2						
Gipsar	1	0					1				

BILTEN - PROPISI-ODLUKE-DOKUMENTI-STATISTIČKI PREGLED SEPTEMBAR/RUJAN 2007. g.

NAZIV ZANIMANJA	UKUPNO	PPTZ*	Centar	Hadžići	Ilidža	Ilijaš	Novi Grad	Novo Sarajevo	Stari Grad	Vogošća	Trnovo
1	2	3	4	5	6	7	8	9	10	11	12
Građevinski bravar	5	0			5						
Građevinski poslovođa	8	0	1				5	2			
Građevinski stolar	1	0			1						
Grafičar slagrač – monter	3	2		3							
Grafičar za fotoslog i računar.slog,spec.	1	1		1							
Gumar	18	15	5		3	1	7		1	1	
Hemičar	1	0						1			
Hemičar operator	102	46	9	2	19	3	43	19		7	
Hemijski čistač	12	6	2		5		4		1		
Hemijski laborant	88	38	14	2	10	8	17	12	20	5	
Industrijski kalilac	1	0						1			
Industrijski livac	2	0				1				1	
Industrijski žičar	1	0					1				
Instalater gasovoda	4	2		1	1		1		1		
Instalater vodovoda i kanalizacije	196	82	11	31	24	37	45	8	23	12	5
Instalater vodovoda i kanalizacije, spec.	5	0			1		1	1	2		
Instrumentalni optičar	1	0								1	
Izolater	1	0					1				
Izrađivač gornjih dijelova obuće	3	0			2					1	
Izrađivač hemijskih proizvoda	15	5	2		1		6	2	2	2	
Izrađivač kožne galanterije	6	2			1		3	1		1	
Kemigraf	5	1	4		1						
Keramičar	128	55	10	21	17	14	45	6	9	4	2
Keramičar – teracer - podopolagač	41	26	3		9	1	12	12	4		
Kinooperator	4	0					1	2	1		
Klesar	1	1				1					
Knjigovezac	62	27	5	6	12	2	20	6	8	3	
Knjigovezac, majstor	3	0	2				1				
Knjigovodstveni operator na računaru	3	1			1		2				
Knjigovođa	56	12	8		11		13	16	5	3	
Kobasičar	1	0		1							
Komercijalni službenik	1	0							1		
Konditor	63	23	3		3		36	18		3	
Konduker	1	1						1			
Konfektionar	577	246	45	29	105	36	208	60	39	54	1
Konfektionar tekstila – krojač	91	48	8	3	33	5	8	24	2	8	
Konobar	507	151	51	20	94	10	179	74	52	24	3
Kontrolor pripreme i obrade podataka	4	0				2	1			1	
Kotlar	3	2							3		
Kovač	7	2		1		2	3	1			
Kozmetičar	118	53	19	5	13	1	36	24	14	6	
Kožar	16	9	1	1	1	8	3	1	1		
Kožni galanterist	7	4			4	1		1		1	
Krojač	524	201	62	167	53	16	173	20	9	20	4
Krojač krzna i kože	2	1						2			
Krojač, majstor	4	0		1			1	1		1	
Krojač muške odjeće, majstor	99	15	2	3	16		18	29	31		
Krojač rublja, majstor	1	0						1			
Krojač tekstila	4	2	1	1		1				1	
Krojač trikotažne odjeće	1	0				1					
Krojač ženske odjeće, majstor	101	25		2	14	4	6	29	46		
Krznar	6	1	1		2	1	2				
Kuhar	555	248	58	34	91	18	173	81	69	28	3

BILTEN - PROPISI-ODLUKE-DOKUMENTI-STATISTIČKI PREGLED SEPTEMBAR/RUJAN 2007. g.

NAZIV ZANIMANJA	UKUPNO	PPTZ*	Centar	Hadžići	Iliđža	Ilijaš	Novi Grad	Novo Sarajevo	Stari Grad	Vogošća	Trnovo
1	2	3	4	5	6	7	8	9	10	11	12
Kuhar specijalista	23	2	3	3	2		9	3	3		
Lakirer proizvedene robe	1	1		1							
Limar	88	31	9	21	9	3	26	9	9	2	
Limar, majstor	5	0			1		2	1	1		
Ložać parnog kotla	1	0			1						
Ljevač keramičkih proizvoda	1	0			1						
Ljevač metala	23	6	1		1	10	6	3	1	1	
Ljevač metala, majstor	1	1				1					
Ljevački kalupar	36	1	1		10	18	3	1	3		
Mašinista	19	4	2	2	4		5	3	1	2	
Mašinst generatora i gasnih stanica	7	1		1	1		3	1	1		
Mašinst motora SUS	2	1						2			
Mašinobravar	380	81	19	10	83	23	118	43	34	50	
Mašinobravar, majstor	15	0	1	3	2		5	1	3		
Mašinovođa	5	1			2		2		1		
Mašinovođa za manevar dizelvučn. vozila	2	0			1			1			
Mašinski kovač	1	0		1							
Mašinski slovoslagač	2	0		1					1		
Mehaničar alatnih mašina	90	19	9	5	14	7	22	6	4	23	
Mehaničar alatnih mašina, majstor	15	0	2	1	2	1	4	2		3	
Mehaničar audio i video tehnike	22	1	1		2	2	15		1	1	
Mehaničar audio i video tehnike, majstor	3	0					3				
Mehaničar bicikla	1	0		1							
Mehaničar brodskih mašina	1	0						1			
Mehaničar elektroničar	54	15	4		13	2	24	6	1	4	
Mehaničar elektroničar, specijalizirani	1	0								1	
Mehaničar elektronike proizvodnih mašina	6	3	1							5	
Mehaničar elektronskih signalnih uređaja	4	3			2					2	
Mehaničar građevinskih mašina	6	1	2	2			1			1	
Mehaničar industrijske opreme	1	0		1							
Mehaničar mašina za preradu nemetala	1	0		1							
Mehaničar medicinske elektronike	1	1							1		
Mehaničar metalurške opreme	1	0		1							
Mehaničar motocikla	1	0		1							
Mehaničar opreme za grijanje	5	1							5		
Mehaničar pletaćih mašina	3	0						2		1	
Mehaničar poljoprivredne mehanizacije	4	1		1	1	1		1			
Mehaničar procesne opreme	1	0		1							
Mehaničar pružnih vozila unutraš.transpo.	4	2	1		1				2		
Mehaničar računarske elektronike	8	4	1				5	2			
Mehaničar rudarskih mašina	4	3	2		2						
Mehaničar tekstilnih mašina	15	0	3		1	1	5	2	3		
Mehaničar tekstilnih mašina,specijalizirani	1	0						1			
Mehaničar telekomunikacijske opreme	2	0								2	
Mehaničar telekomunikacijskih uređaja	140	82	8		25		82	4	15	5	1
Mehaničar telekomunikacijskih uređaja,sp.	4	0	1				2		1		
Mehaničar uredskih mašina	4	2				1		1		2	
Mehaničar uređaja za mjerenje i regulaciju	6	3	1		3			1		1	
Mehaničar za elek.mjerenje i uprav.ured.s.	2	1			1				1		
Mehaničar za energetske elektr.ured.spec.	7	1			4	2			1		
Mehaničar za hidrauliku, specijalizirani	6	4			2		2	1	1		
Mehaničar za rashladne i klimat. uređaje	32	9	9		3	1	10	6	2	1	
Mehaničar za rash.i klimat. uređaje, spec.	1	0					1				

NAZIV ZANIMANJA	UKUPNO	PPTZ*	Centar	Hadžići	Ilidža	Ilijaš	Novi Grad	Novo Sarajevo	Stari Grad	Vogošća	Trnovo
1	2	3	4	5	6	7	8	9	10	11	12
Mesar	161	68	20	5	30	5	49	4	43	5	
Mesar, majstor	7	0				2	2	1	2		
Metalobrusač	115	21	5	8	32	6	20	7	2	34	1
Metalobrusač, specijalizirani	9	0		1	2		1		1	4	
Metalogodač	193	51	18	40	39	5	48	21	8	13	1
Metalogodač, specijalizirani	19	0	1	1	2	1	7	3	1	3	
Metalostругar	739	202	55	67	163	83	158	71	54	86	2
Miner	1	0		1							
Mlinar žita	2	2		2							
Mljekar	8	3	1		1		4	1		1	
Moler	91	33	14	7	19	3	20	5	18	4	1
Moler – farbar	24	11	2	3	5	1	9	3	1		
Montažer u štamparstvu	12	2	1	4	1	2	3	1			
Monter električnih mreža	1	1	1								
Monter mašina	1	0		1							
Monter opreme za grijanje i hlađenje	126	44	16	7	29	3	41	12	11	2	5
Monter opreme za grijanje i hlađenje, spe.	2	0	1				1				
Monter signalne elektronike, specijalizirani	1	0			1						
Monter telekom. elektronike, specijalizirani	6	0	2		1	1			2		
Monter telekomunikacijskih mreža	5	1	2				3				
Mualim	1	1							1		
Neposredni izvrš. društ. samozaštite	10	1	2	1			5	1	1		
Njegovatelj bolesnika u kući	1	1					1				
Njegovatelj djece	1	0						1			
Oblikovac metala	7	4				3	1	1		2	
Obrađivač drveta, specijalizirani	3	1		1			1		1		
Obrađivač konstrukcijskog željeza	4	2				4					
Obrađivač metala toplinskim postupkom	1	0									1
Obučar	89	32	10	5	15	11	24	9	8	7	
Obučar, majstor	1	0	1								
Ofset mašinist	6	0					4	1	1		
Ofset štampar	3	0	1		1		1				
Operator računara za tekst	1	0						1			
Operater sistema na računarskom siste.	2	0					1			1	
Operator za pripremu obrade podataka	14	3	4		2		4		4		
Operator za unos podataka	4	3						4			
Oplemenjivač tekstila	10	1	2		5		3				
Optičar	161	62	15	5	13	4	71	29	17	5	2
Opravnik u drumskom saobraćaju	5	1	2				3				
Oštrač alata	1	0							1		
Paritelj drveta	1	0			1						
Parketar	3	0		1			1	1			
Pekar	81	49	8	2	2		59	2	7	1	
Peradar	1	1					1				
Pirotehničar	7	2					1	3	1	2	
Pivar	4	1	1			1	2				
Pletač	88	31	3	4	24	1	36	12	5	2	1
Pletač metalne užadi	16	3	4	1	4		5	1		1	
Plinski i vodoinstalater	48	27	8	3	14	2	2	8	10		1
Pogonski električar	30	4	1		13		2	7	2	5	
Policajac	2	0	1					1			
Pomoćni krojač tekstila	1	1						1			
Pomoćni kuhar	4	4						1	3		

BILTEN - PROPISI-ODLUKE-DOKUMENTI-STATISTIČKI PREGLED SEPTEMBAR/RUJAN 2007. g.

NAZIV ZANIMANJA	UKUPNO	PPTZ*	Centar	Hadžići	Iliđža	Ilijaš	Novi Grad	Novo Sarajevo	Stari Grad	Vogošća	Trnovo
1	2	3	4	5	6	7	8	9	10	11	12
Pomoćni proizvođač celuloze	6	3			3		3				
Portir	1	0					1				
Poslovođa građevinskozanatskih radova	3	1	1					1		1	
Precizni mehaničar	207	70	24	6	30	3	68	22	43	9	2
Prerađivač mesa i mlijeka	82	41	8	3	16	1	24	25	2	3	
Prerađivač voća i povrća	103	54	14	7	10	2	40	14	10	4	2
Prerađivač mlijeka, specijalizirani	3	1				3					
Prerađivač žita, brašna i šećera	120	53	17	4	38	1	27	17	3	12	1
Prešač metala	25	9	2	1	4	4	4	1		9	
Pripremač tekstilnih vlakana	48	21	4	2	5	3	19	5	4	6	
Prodavač	3782	1314	399	293	563	287	1094	444	394	293	15
Prodavač putničkih karata	2	1							2		
Prodavač tekstilne robe	1	0						1			
Proizvođač alkoholnih pića	8	6					3		3	2	
Proizvođač bezalkoholnih pića	9	5	1	2			2	2	2		
Proizvođač duhanskih proizvoda	17	11	2	2	6		2		4		1
Proizvođač furnira i drvenih ploča	13	5	1	1	8		2			1	
Proizvođač gume i plastike	6	2					1	4		1	
Proizvođač industrijskog bilja	16	8				1	11	2	2		
Proizvođač jestivih ulja	2	2		1					1		
Proizvođač šećera	2	2	1	1							
Proizvođač vatrostalnog materijala	2	0					1	1			
Računarski operator	2	1			1				1		
Radnik na kontinuiranom kuhalu drveta	1	0			1						
Rasadničar	2	2				1	1				
Raspoređivač u drumskom saobraćaju	1	0							1		
Ratar	33	17	2	1	8	7	9	1	4	1	
Ratarski mehanizator	2	1			1		1				
Reprofotograf	3	0	1				2				
Retušer	4	1			1		2		1		
Rezač drveta	1	0				1					
Ručni slovoslagač	5	0				1	4				
Rudar	5	1	1	2	1		1				
Rudar podzemnog kopa	1	0			1						
Rudarski nadzornik površinskog kopa	1	0			1						
Rukovalac alatnom mašinom	1	0								1	
Rukovalac cjevovodno-transpor. uređajima	1	0								1	
Rukovalac destilatorom	1	0					1				
Rukovalac dizalicom	2	0		1			1				
Rukovalac građevinskim mašinama	126	49	5	14	20	5	50	3	15	12	2
Rukovalac građ. i pretovarnim mašinama	62	39	9		9		17	23	1	2	1
Rukovalac građ. strojeva visokogradnje	2	1			1		1				
Rukovalac kotlova	1	0						1			
Rukovalac kranom	2	0						1		1	
Rukovalac lakih građevinskih mašina	2	0			1			1			
Rukovalac mašinama za bojenje tekstila	2	1			2						
Rukovalac mašinama za pređenje	21	8				21					
Rukovalac mašinama za proizvod. čokolade	9	0			9						
Rukovalac mašinama za proizvod. keksa	1	0			1						
Rukovalac mašinama za pro.stočne hrane	1	0			1						
Rukovalac mašinom za farmac.proizvode	11	0	4		1		5	1			
Rukovalac mašinom za oblikov.keramike	1	1									1

BILTEN - PROPISI-ODLUKE-DOKUMENTI-STATISTIČKI PREGLED SEPTEMBAR/RUJAN 2007. g.

NAZIV ZANIMANJA	UKUPNO	PPTZ*	Centar	Hadžići	Ilidža	Ilijaš	Novi Grad	Novo Sarajevo	Stari Grad	Vogošća	Trnovo
1	2	3	4	5	6	7	8	9	10	11	12
Rukovalac mašinom za proizvodnju papira	3	3	1				1		1		
Rukovalac maš.i uređ.za proi.kerami. pro.	2	1			2						
Rukovalac maš. za topl.obradu tekstila	6	5				6					
Rukovalac meh.na površinskoj eksploat.	1	1						1			
Rukovalac mehanizacijom u šumarstvu	20	7			9		5	1		3	2
Rukovalac pomoć. mašinom u kartonazi	1	1							1		
Rukovalac postr.za oplem.mineralnih sir.	1	1				1					
Rukovalac postr.za preradu .kafa, kakaa..	1	1			1						
Rukovalac rudarskim postrojenjem	7	2			4	1	2				
Rukovalac stabilnih građevinskih mašina	6	3	1	3	1		1				
Rukovalac uređajem za preradu plastike	13	8	1		4		7			1	
Rukovalac viljuškarom	3	0					1		1	1	
Rukovalac višefaznom maš.za guljenje ...	1	0				1					
Saobraćajni disponent	4	1	1		1			1		1	
Saobraćajno transportni otpremač	1	0		1							
Sekretarica	73	19	12	4	9	1	21	12	11	3	
Serviser električnih aparata i opreme	34	4	5		5			11	13		
Serviser plinskih uređaja	27	16			1	1	23		1	1	
Skkladišni dispečer	1	0							1		
Skladištar	12	3	1	3	1		4	2	1		
Slastičar	143	75	13	2	21		41	18	45	2	1
Slastičar, majstor	2	0					2				
Slovoslagrač	6	0	1				2	1	2		
Sobarica	2	1			1		1				
Soboslikar i moler	7	1	2				3		2		
Soboslikar i moler, majstor	1	0					1				
Staklar	9	6	1	1	1		6				
Staklobrusač	6	2	1				2	2		1	
Staklorezac	1	0	1								
Stenodaktilograf	1	0					1				
Stočar	9	5	1		1		6		1		
Stolar	306	107	21	33	58	30	87	24	16	36	1
Stolar, majstor	3	0				1	1			1	
Stolar stilskog namještaja	5	3		4					1		
Stolar za izradu šablona i prototipova, sp.	1	0	1								
Stolar za šablone	88	36	11	5	20	1	26	15	6	4	
Šivač	3	0					2			1	
Štampar	2	0							2		
Šumarski radnik	1	0				1					
Šumarski rasadničar	2	0		1					1		
Šumarski uzgajivač	3	1	1	2							
Šumski mjerač drveta	2	1		1						1	
Šumski putar	1	0							1		
Tapetar	125	68	12	21	14	1	43	18	14	2	
Tapetar dekorater	2	0					1	1			
Tehnički crtač	2	1			1		1				
Telefonist	14	11	1	3	2		6		1	1	
Teracer	7	1		3	2		1		1		
Tesar	78	19	4	23	10	16	13	3	5	4	
Tesar, majstor	3	1				3					
Tesar - parketar	26	8		4	5	1	7	7	2		
Tipomašinist	7	0					3	1	1	2	
Tjesteninar	42	21	5	1			14	2	19	1	

NAZIV ZANIMANJA	UKUPNO	PPTZ*	Centar	Hadžići	Ilidža	Ilijaš	Novi Grad	Novo Sarajevo	Stari Grad	Vogošća	Trnovo
1	2	3	4	5	6	7	8	9	10	11	12
Tkač	75	31	8	3	23	4	14	8	12	3	
Torbar	1	0						1			
TV mehaničar	1	0	1								
Umnoživač materijala	6	2	1		1		3	1			
Upravni službenik	45	1			2		41	1	1		
Urar za popravak i održavanje satova	5	3			1	1	3				
Vatrogasac	9	2		5				2		2	
Veterinarski bolničar	29	7	7		3	1	7	3	6	2	
Vinogradar	1	0					1				
Voćar	40	30	6	1	7		13	2	8	3	
Voćar - vinogradar	33	27	3	1	9	1	11	6	2		
Vozač autobusa	25	2		6		1	1	12		5	
Vozač hitne pomoći	1	1		1							
Vozač hladnjače	1	1		1							
Vozač kamiona	297	51	14	49		10	44	62	69	46	3
Vozač kamiona sa dizalicom	4	1		3		1					
Vozač lakih motornih vozila	19	13	7	2		2	1		4	3	
Vozač lakog dostavnog vozila	5	2	3				2				
Vozač motornih vozila	649	135	87	11	173	49	239	7	44	38	1
Vozač motornih pružnih vozila	1	0								1	
Vozač posebnih teretnih vozila	1	0		1							
Vozač putničkog automobila	39	15	6					33			
Vozač šlepera	2	0								1	1
Vozač teretnog vozila	7	1				1		2	1	1	2
Vozački instruktor	2	0				1		1			
Vrtlar za nasade	1	0						1			
Vulkanizer	12	7	1		3		4	3	1		
Zavarivač	141	44	8	2	18	34	36	20	13	10	
Zavarivač plinom	2	0			1			1			
Zavarivač, specijalizirani	5	0	1		1	2		1			
Zidar	165	33	8	25	30	9	43	10	19	20	1
Zidar dimnjaka	2	2								2	
Zidar, fasader, izolater	55	22	3	7	10	1	18	14	2		
Zidar, majstor	3	0		1	1				1		
Zidar šamoter	1	1		1							
Zlatar	25	8	3		2		6	2	11	1	
Zlatar - draguljar	22	15	1				4	4	13		
Zubozdravstveni asistent	4	2			1		3				
Željeznički opravnik	6	1			1		5				
Željeznički transportni radnik	2	1						1		1	
Željezničko robno - putnički blagajnik	3	0					1	1		1	
ZANIMANJA PROFILA IV (SSS)											
Administrativni službenik	423	101	78	23	53	4	131	55	57	17	5
Agroekonomista	1	1					1				
Aranžer	77	49	6	2	14		23	15	11	6	
Arhitekt tehničar	203	108	29	27	13	4	56	39	26	9	
Arhivski službenik	5	3	3		1				1		
Autolakirer	1	0						1			
Automehaničar	3	1	1	1	1						
Aviomehaničar	26	12	1		4		14	5	2		
Bankovni službenik	43	11	5	1	4		16	13	2	2	
Bibliotekarski službenik	12	3	2		1		5	4			
Blagajnik u trgovini	1	0				1					

BILTEN - PROPISI-ODLUKE-DOKUMENTI-STATISTIČKI PREGLED SEPTEMBAR/RUJAN 2007. g.

NAZIV ZANIMANJA	UKUPNO	PPTZ*	Centar	Hadžići	Iliđa	Ilijaš	Novi Grad	Novo Sarajevo	Stari Grad	Vogošća	Tmovo
1	2	3	4	5	6	7	8	9	10	11	12
Bolničar	1	0						1			
Cvječar	4	4		1				2	1		
Daktilograf - administrativni tehničar	5	0						5			
Dispečer transportnog gasnog sist.,spec.	1	1							1		
Dizajner tekstila i odjeće	3	1	1					1		1	
Drvorezbar	1	0	1								
Ekološki tehničar	18	4	3	2	1		6	3	2	1	
Ekonom	2	0			2						
Ekonomski službenik	1765	610	200	105	249	100	505	241	165	191	9
Elektroenergetski tehničar	409	230	41	20	56	32	140	65	31	23	1
Elektroničar za komunikacije	7	5	1	2	1		1			2	
Elektrotehničar	142	59	13	23	15	15	29	6	32	9	
Elektrotehničar šinskih vozila i postrojenja	4	2					4				
Elektrotehničar za distribuciju elek.energ.	2	2		1	1						
Elektrotehničar za ele.mašine,apar.i uređ.	3	2		1	1			1			
Elektrotehničar za instalacije i opremu	8	2	3	1			3	1			
Elektrotehničar za mjerne instr.i sklopove	5	1					4	1			
Elektrotehničar za prijenos elektr.energije	1	1			1						
Elektrotehničar za procesnu tehniku	3	3		3							
Elektrotehničar za proizv.elekt.energije	1	1			1						
Elektrotehničar za slabu i jaku struju	92	19	6	1	24		19	19	6	17	
Elektrotehničar za željeznicu	1	1			1						
Farmaceutski tehničar	222	153	30	14	18	12	54	39	36	19	
Finansijski knjigovođa	61	21	5		17	2	4	17	11	5	
Fizioterapeut	468	326	100	14	45	13	130	83	57	26	
Fotografski tehničar	8	6		2	5		1				
Frizer	96	39	16		19	1	34	10	12	4	
Frizer za žene	12	3						11		1	
Geodetski tehničar	39	22	4	2	10	8	2	4	6	3	
Geodetski tehničar, geometar	69	34	12			4	30	12	9	2	
Geodetski tehničar za elaborate	5	1			5						
Geološki tehničar	5	2	1	1	3						
Građevinski poslovođa	1	0				1					
Građevinski tehničar	319	141	30	129	33	7	64	23	24	9	
Građevinski tehničar hidrogradnje	24	8	7		1		11	5			
Građevinski tehničar niskogradnje	75	25	8		7	8	22	18	9	3	
Građevinski tehničar saobraćajni	3	1				2				1	
Građevinski tehničar visokogradnje	124	52	13	24	22	2	29	18	10	6	
Grafičar pripreme proizv., specijalizirani	16	13			15		1				
Grafičar slagrač - monter	3	3		1	1					1	
Grafičar štamparske proizvodnje, spec.	7	5		1	5		1				
Grafičar za fotoslog i računarski slog, sp.	5	1	1				3	1			
Grafičar završne proizvodnje,specijalizira.	1	1			1						
Grafički dizajner	11	5		8					3		
Grafički tehničar	304	178	30	27	47	1	108	29	49	7	6
Grafički tehničar izrade štamparskih form.	28	22	4	4	16			1	2	1	
Hemijski laborant	2	0	1			1					
Hemijski predradnik	1	0	1								
Hemijski tehničar	148	63	14	12	36	4	46	17	12	7	
Hemijski tehničar analitičkih sistema	44	21	5		4	2	12	13	6	2	
Hemijski tehničar elektrotehničkih materi.	1	1	1								
Hemiskotehnoški tehničar	19	5	6		2	1	3	6	1		
Hidrološki tehničar	6	4	1					1		4	

BILTEN - PROPISI-ODLUKE-DOKUMENTI-STATISTIČKI PREGLED SEPTEMBAR/RUJAN 2007. g.

NAZIV ZANIMANJA	UKUPNO	PPTZ*	Centar	Hadžići	Ilidža	Ilijaš	Novi Grad	Novo Sarajevo	Stari Grad	Vogošća	Trnovo
1	2	3	4	5	6	7	8	9	10	11	12
Hortikulturni tehničar	61	37	4	1	16	2	14	19	5		
Knjigovezac, majstor	32	15	3		12		11	4		1	1
Komercijalni službenik	265	99	28	6	59	5	75	58	26	8	
Kozmetičar	8	3			1		4	3			
Kuhar	6	3					4	2			
Kuharski tehnolog	129	47	18		19	3	47	18	19	5	
Likovni tehničar	25	10	6	1	4	1	4	3	6		
Likovni tehničar primjenjenog slikarstva	19	13	5		3		8	2		1	
Likovni tehničar primjenjenog vajarstva	20	12	5		1		5	4	2	3	
Likovni tehničar tekstilnog dizajna	32	17	5		1		16	4	4	2	
Likovni tehničar za oblikovanje u metalu	16	5	4		3	1	2	4	1	1	
Likovni tehničar za opremu knjige	15	11	3		1		6	2	3		
Likovni tehničar za reklamnu grafiku	23	12	7				10	4	2		
Litografski crtač	1	0							1		
Mašinobravar	2	0						2			
Mašinovođa	1	0		1							
Mašinski slovoslagrač	7	3			2		5				
Mašinski tehničar	1544	650	133	161	266	120	380	204	113	161	6
Mašinski tehničar - energetičar	14	6	1	1				9	3		
Mašinski tehničar održavanja vazduhoplo.	1	0	1								
Mašinski teh.vazduhoplovnog smjera	38	25	11		6			6	9	6	
Mašinski tehničar za održ. energ. postroj.	6	4	5			1					
Mašinski teh.za održ. metalurške opreme	1	1			1						
Mašinski teh. za prec. mehaniku i optiku	87	57	8		23	1	23	15	14	3	
Matematičar - informatičar	10	5					1	9			
Maturant gimnazije	2887	1457	463	184	378	189	720	502	311	134	6
Medicinska sestra	653	389	110	28	105	28	169	104	65	41	3
Medicinska sestra za patronaž. zdr.njegu	3	0	1			1			1		
Med.sestra za porod.- ginek.zdrav.njegu	217	133	34	13	17	6	68	24	34	21	
Med.sestra za psihijat.zdravstvenu njegu	4	4	2				1			1	
Medicinski laboratorijski tehničar	144	88	22	9	12	3	45	21	19	12	1
Mesar, majstor	1	0			1						
Metalostrugar	4	0	1					3			
Metalurški teh.za preradu i topl.obradu	4	0				1	3				
Mikrobiološki tehničar- kontrolor namirnica	33	12	3	4	5		4	6	5	5	1
Mikser slike	1	0						1			
Mikser zvuka	4	1	1				1	2			
Mljekarski tehničar	1	0						1			
Modelar odjeće	6	2					4			2	
Montažer u štamparstvu	8	2			1		2	3		2	
Mualim	133	84	12	6	20	10	37	19	17	12	
Muzičar	20	12	7	1				2	10		
Muzičar klavirist	2	0	1				1				
Muzičar općeg smjera	28	19	7	3	2		14		1	1	
Muzičar solista	7	2			1			6			
Nastavnik fizičke i zdravstvene kulture	4	0						3		1	
Neposredni izvršilac društ. samozaštite	23	7			2		14	6		1	
Odgajatelj	39	18	1		6		14	11	7		
Ofset mašinist	7	2	1				2	1	3		
Ofset štampar	22	9			5		11	3	2	1	
Organizator kulturno - zabavnih djelatnosti	29	8	5	1	2		10	8	2	1	

BILTEN - PROPISI-ODLUKE-DOKUMENTI-STATISTIČKI PREGLED SEPTEMBAR/RUJAN 2007. g.

NAZIV ZANIMANJA	UKUPNO	PPTZ*	Centar	Hadžići	Ilidža	Ilijaš	Novi Grad	Novo Sarajevo	Stari Grad	Vogošća	Trnovo
1	2	3	4	5	6	7	8	9	10	11	12
Opravnik drumskog saobraćaja	5	3		5							
Pedijatrijska sestra - tehničar	236	161	28	12	37	8	72	35	22	22	
Pirotehničar	10	2	1				6	1	1	1	
Podoficir	9	2	1		1	1	4	2			
Policajac	34	4	3	1	2	2	16	6	4		
Poljoprivredni tehničar	345	192	43	19	58	6	103	49	45	22	
Pomoćni alitičar u stručnim obraz. školama	2	0			1					1	
Pomoćni analitičar u struč. osposob. u sl.	2	2	1							1	
Pomoćni istraživač u biologiji	3	2					2		1		
Pomoćni istraživač u geografiji	1	0	1								
Pomoćni istraživač u hemiji	5	1			1		2	2			
Pregledač vagona	2	2						2			
Prehrambeni tehničar	222	91	25	6	24	3	107	35	22		
Prodajni referent	1	0							1		
Prodavač	25	13		4	2		6	9	1	3	
Programer	5	1	2	1				1		1	
Psihogerijatrijska sestra tehničar	43	39	14		3		14	3	5	4	
PTT tehničar poštanskog saobraćaja	138	80	15	4	11	8	44	29	18	9	
Računarski tehničar	12	5			1		5	1	4	1	
Računovođa	2	1						2			
Ratarski tehničar	6	1	1	1			1			3	
Razredni učitelj	272	148	52	1	35	15	104	33	22	10	
Recepcioner	12	4		4	1		5			1	1
Reprofotograf	26	13			7		17	2			
Retušer	6	1					1	3		2	
Rudarski tehničar	76	48	1	1	8	39	8	7	2	10	
Sanitari tehničar	146	74	28	2	23	7	36	27	15	8	
Saobraćajni tehničar	174	68	13	31	28	11	32	33	17	9	
Saobraćajno transportni otpremač	2	0	1			1					
Saradnik (pomoćnik) u nastavi u osn. skoli	42	12	13		3		6	14	5	1	
Saradnik prevodioca za engleski jezik	26	9	4		6		6	5	5		
Saradnik prevodioca za francuski jezik	12	7		1	4		1	4	2		
Saradnik prevodioca za njemački jezik	6	2	1	2	1			2			
Saradnik prevodioca za ruski jezik	13	3	1		4		2	4	1	1	
Skladišni dispečer	5	2				1		2		2	
Skladišni službenik	2	1					1		1		
Slagač na računskom terminalu	1	1							1		
Slastičar, majstor	26	10			4		11	5	5	1	
Slovoslagač	16	6			6		5	5			
Snimatelj zvuka	4	0	1				2	1			
Statistički službenik	4	1			1			2	1		
Stenodaktilograf	18	1	5	2	5		4		2		
Stočarski tehničar	7	2	2				2	1	1	1	
Stomatološka sestra	161	76	21	5	23	5	37	34	27	8	1
Štampar višebojnih otisaka	1	0						1			
Šumarski tehničar	146	81	6	23	33	26	30	11	5	11	1
Tapetarski tehničar	4	4					2	2			
Tehničar celuloze	1	1		1							
Tehničar drumskog saobraćaja	184	94	29	3	33	3	44	28	17	26	1
Tehničar elektroničar za računare	45	29	13		6		16	6	2	2	
Tehničar elektronike	197	102	30		17		95	37	18		
Tehničar finalne prerade drveta	207	83	24		20	14	64	41	18	26	
Tehničar fizikalni	11	3	2		1		2	4	1	1	

BILTEN - PROPISI-ODLUKE-DOKUMENTI-STATISTIČKI PREGLED SEPTEMBAR/RUJAN 2007. g.

NAZIV ZANIMANJA	UKUPNO	PPTZ*	Centar	Hadžići	Ilidža	Ilijaš	Novi Grad	Novo Sarajevo	Stari Grad	Vogošća	Trnovo
1	2	3	4	5	6	7	8	9	10	11	12
Tehničar grafičke dorade	39	27	3		26		6	2	2		
Tehničar grafički urednik	52	41	1	2	24		21	2	2		
Tehničar gumarstva	1	1					1				
Tehničar hemigrafije i reprofotografije	15	6	4		2		1	4	3	1	
Tehničar hidraulike i pneumatike	7	6	1	1	2		1	2			
Tehničar konstruktor alatnih mašina	1	1			1						
Tehničar kozmetičkih proizvoda	9	5	4	1		2		1	1		
Tehničar laboratorijske kontrole	7	3			2	1		1	2	1	
Tehničar ljevanja obojenih metala	1	0			1						
Tehničar matematički	33	15	10	1	8		10		2	2	
Tehničar metalurgije	42	18	3	1	7	23	3	1		4	
Tehničar papirske tehnologije	1	1									1
Tehničar pletenja	13	0			3		3	7			
Tehničar poštanskog saobraćaja	2	0						2			
Tehničar pređenja	4	0					4				
Tehničar prerade duhana	6	3					3	1		2	
Tehničar prerade mesa i ribe	3	0							3		
Tehničar proizvodnje skroba	2	1							2		
Tehničar tiska	5	3						4	1		
Tehničar tkanja	23	4					11	5	5	2	
Tehničar unutrašnjeg transporta	31	23	4		6	2	19				
Tehničar vuče	11	6	1		1	1	7	1			
Tehničar za drvo	171	39	11	22	30	11	40	19	19	18	1
Tehničar za kožarstvo	9	7					6	2	1		
Tehničar za obuču	5	1			3				1	1	
Tehničar za pretovar	1	0	1								
Tehničar za procesnu automatiku	5	2	2				1	1		1	
Tehničar za programiranje	39	15	6		4	1	11	9	5	3	
Tehničar za radio i TV uređaje	78	58	10		10		38	6	9	4	1
Tehničar za računarsku tehniku i autom.	46	25	1	1	3		23	11	4	3	
Tehničar za sigurnost na radu	7	5	3						1	3	
Tehničar za sigurnost saobraćaja	1	0						1			
Tehničar za telekomunikacije	25	19	3		8		12	1	1		
Tehničar za telekomunik. uređaje i mreže	29	20			5		2	15	6	1	
Tehničar za uređaje vazduhoplovne elekt.	15	10	1				13	1			
Tehnički crtač	1	0						1			
Tehnolog prerade mesa i ribe	1	0						1			
Tehnolog proizvod. šećera, skroba i derivata	1	0	1								
Tehnolog - tehničar	1	0								1	
Tekstilni tehničar	404	185	21	60	56	17	143	25	59	17	6
Tekstilni tehničar hem.- oplemenj. smjera	15	10	8		4		1		2		
Tekstilni tehničar – konfeksionar	313	141	39	1	66		83	72	27	25	
Tekstilni tehničar mašinskog smjera, tkač..	29	15	11		4		10	3		1	
Tekstilni tehničar modelar – konstruktor	33	25	7		6		5	6	5	4	
Tekstilnohemijski tehničar	10	1	2		1		2	4		1	
Tipomašinst, specijalizirani	3	1							3		
Tjesteninar	2	1					2				
Turistički animator	4	2	2	1					1		
Turistički vodič	1	0						1			
Turističko hotelijerski tehničar	271	139	26	7	43	5	80	70	38	1	1
Učitelj djece sa razvojnim teškoćama	2	1		2							
Učitelj predškolske djece	22	17	1	10	5				5		1
Učitelj predškolske djece sa poseb.potreb.	2	2		2							

NAZIV ZANIMANJA	UKUPNO	PPTZ*	Centar	Hadžići	Ilidža	Ilijaš	Novi Grad	Novo Sarajevo	Stari Grad	Vogošća	Trnovo
1	2	3	4	5	6	7	8	9	10	11	12
Učitelj muzike	5	0	1		2		1			1	
Ugostiteljski poslastičar	3	3								3	
Ugostiteljski tehničar (hotelijerski)	64	34	11	8	9	3		3	10	20	
Upravni službenik	134	38	4	4	41	5	27	36		17	
Vaspitač	2	2								2	
Vatrogasni tehničar	12	1	3		1	1	1	2		4	
Veterinarski laboratorijski tehničar	7	2	2	2			2	1			
Veterinarski tehničar	150	96	34	6	13	10	30	25	25	7	
Vojnik	1	0		1							
Zubotehničar	354	181	65	6	37	7	102	62	48	26	1
Željeznički otpravnik	2	2			1						1
Željezničko - saobraćajni tehničar	99	51	13		10		40	25	5	6	
ZANIMANJA PROFILA VI (VŠS)											
Agronom stočarstva	1	0			1						
Agronom za povrtlarstvo	1	0			1						
Agronom za ratarstvo	2	1			1		1				
Defektolog	1	1			1						
Ekonomista	252	65	42	2	19	5	66	76	32	10	
Ekonomista investicijski savjetnik	1	0	1								
Ekonomista kreditno – garantnih poslova	1	0	1								
Ekonomista menadžmenta	2	1			2						
Ekonomista platnog prometa	3	0			1		2				
Ekonomista vanjsko - trgovinskog smjera	4	0	1		2		1				
Ekonomista za carinske poslove	1	1	1								
Ekonomista za devizno poslovanje	1	0	1								
Ekonomista za finansije	7	1	2		1		1		1	2	
Ekonomista za hotelijerstvo	1	0	1								
Ekonomista za marketing	2	2			2						
Ekonomista za turizam i ugostiteljstvo	5	2			2		1		2		
Građevinski inženjer	17	4	3		1		6	2	5		
Informatičar	1	1			1						
Inženjer drumskog saobraćaja	2	0	1					1			
Inženjer elektrotehnike	1	0					1				
Inženjer elektrotehnike za mjerenje i instr.	1	0						1			
Inženjer grafičke tehnologije	1	0			1						
Inženjer geodezije	2	0	1			1					
Inženjer hemijske tehnologije	1	0	1								
Inženjer metalurgije	3	1	1		1	1					
Inženjer obučarstva	2	1						1	1		
Inženjer prehrambene tehnologije	1	0					1				
Inženjer telekomunikacija	11	2	1		1		3	5		1	
Inženjer tekstilne tehnologije	6	0					2	1	2		1
Inženjer za organizaciju rada	10	0			3		2	4	1		
Inženjer za sigurnost na radu	2	0			1		1				
Inženjer zračnog saobraćaja	2	2						2			
Komercijalista	5	0	5								
Komercijalista unutrašnje trgovine	1	0			1						
Komercijalist za domaću trgovinu	1	0		1							
Komercijalist za vanjsku trgovinu	1	0		1							
Kriminalist	65	49	8	7	14	3	13	14	2	4	
Mašinski inženjer	20	3	3	1	6		5	2	3		
Medicinski laboratorijski tehničar	6	4	1		1		3	1			
Menadžer sportista	2	1	1						1		

BILTEN - PROPISI-ODLUKE-DOKUMENTI-STATISTIČKI PREGLED SEPTEMBAR/RUJAN 2007. g.

NAZIV ZANIMANJA	UKUPNO	PPTZ*	Centar	Hadžići	Ilidža	Ilijaš	Novi Grad	Novo Sarajevo	Stari Grad	Vogošća	Trnovo
1	2	3	4	5	6	7	8	9	10	11	12
Nastavnik biologije	4	0	1				1	2			
Nastavnik biologije i hemije	4	0			1		1	2			
Nastavnik domaćinstva	1	0	1								
Nastavnik ekonomike domaćinstva i hem.	29	10	4		2	1	12	7		3	
Nastavnik engleskog jezika	1	0							1		
Nastavnik fizičke i zdravstvene kulture	4	1	2						2		
Nastavnik fizike	7	3	1		3		2	1			
Nastavnik francuskog jezika	1	0						1			
Nastavnik geografije	15	6	2	1	6	2	2	2			
Nastavnik hemije	34	21	3	4	4	3	7	4	5	4	
Nastavnik historije	1	0			1						
Nastavnik islamske vjeronauke	6	3				1	1	1	3		
Nastavnik likovne kulture	3	2					2	1			
Nastavnik matematike	11	3			2	1	5	3			
Nastavnik maternjeg jezika	21	2	2		3	1	6	6	2	1	
Nastavnik muzičke kulture	2	1	2								
Nastavnik praktične nastave	1	0					1				
Nastavnik predškolskog vaspitanja	73	14	14	1	9	1	22	15	8	3	
Nastavnik razredne nastave	51	10	3	3	5	1	21	10	6	2	
Nastavnik ruskog jezika	3	0	1				2				
Nastavnik stranog jezika	2	1				1			1		
Nastavnik tehničke kulture	1	0					1				
Nastavnik vjeronauke	3	2			1		1	1			
Oficir	5	0			1		1	2		1	
Organizator prodaje	2	0							2		
Pravnik	127	33	21	1	19	6	24	28	16	12	
Radni terapeut	1	0	1								
Socijalni radnik	48	5	10		7		15	9	4	3	
Sportski trener	17	7	6		2		4	3		2	
Statističar	1	0					1				
Tehnolog prerade mesa i ribe	1	0							1		
Tekstilni inženjer	1	0			1						
Trgovački poslovođa	1	1	1								
Upravni pravnik	39	3	10			1	14	14			
Viša medicinska sestra i zdrav. tehničar	13	4	3	1	1		2	3	2	1	
Viši fizioterapeut	32	17	9		1		9	10	2	1	
Viši radiološki tehničar	2	1					1	1			
Viši sanitarni tehničar	4	0					1	2	1		
ZANIMANJA PROFILA VII (VSS)											
Akademski grafički dizajner	17	9	11				2		4		
Dipl agronom stočarstva	9	2			3		1	2	2	1	
Dipl agronom za hortikulturu	7	6			1		6				
Dipl agronom za ratarstvo	4	2			2			1	1		
Dipl agronom za voćarstvo	3	1					2	1			
Dipl arheolog	1	0							1		
Dipl bibliotekar	33	19	6		2	4	5	13	1	2	
Dipl biolog	20	11	7		2		8	1	1	1	
Dipl defektolog	5	0	1				4				
Dipl defektolog logoped	3	1	2					1			
Dipl defektolog somatoped	1	0						1			
Dipl defektolog tifolog	2	1			1			1			
Dipl dizajner	5	3					1	4			
Dipl dramaturg	3	3	1				1	1			

BILTEN - PROPISI-ODLUKE-DOKUMENTI-STATISTIČKI PREGLED SEPTEMBAR/RUJAN 2007. g.

NAZIV ZANIMANJA	UKUPNO	PPTZ*	Centar	Hadžići	Ilidža	Ilijaš	Novi Grad	Novo Sarajevo	Stari Grad	Vogošća	Trnovo
1	2	3	4	5	6	7	8	9	10	11	12
Dipl ekonomista	290	126	75	3	21	2	75	73	35	6	
Dipl fizičar	3	2	1				2				
Dipl fizioterapeut	3	2	2				1				
Dipl glumac	9	5	2		1		3	2	1		
Dipl inženjer arhitekture	82	35	30	1	2		16	14	18	1	
Dipl inženjer elektroenergetike	2	1			2						
Dipl inženjer elektronike	2	1	2								
Dipl inženjer elektrotehnike	58	29	16		2		13	19	5	3	
Dipl inženjer građevine	7	2	1				1	3	1	1	
Dipl inženjer geodezije	2	1	1				1				
Dipl inženjer geologije	2	1			1				1		
Dipl inženjer hemije	39	11	9		4	1	7	10	6	2	
Dipl inženjer hemijske tehnologije	7	2			1		3	2		1	
Dipl inženjer metalnih materijala	1	0					1				
Dipl inženjer metalurgije	5	1	1		2			2			
Dipl inženjer poljoprivrede	99	52	16	2	22	1	26	17	6	7	2
Dipl inženjer poštanskog saobraćaja	1	1								1	
Dipl inženjer prehrambene tehnologije	4	3	2					2			
Dipl inženjer rudarstva	3	1			1		1	1			
Dipl inženjer saobraćaja i komunikacija	38	32	11		2	3	8	9	2	3	
Dipl inženjer sigurnosti na radu	4	0					2	2			
Dipl inženjer šumarstva	14	8	5		2		2	2	1	2	
Dipl inženjer tehnologije	6	1	1		2	1		1	1		
Dipl inženjer tekstilne tehnologije	1	1			1						
Dipl inženjer telekomunikacija	2	0			2						
Dipl inženjer za elektroenerg.postrojenja	1	1							1		
Dipl inženjer za organizaciju rada	2	0			1				1		
Dipl inženjer za prer.i kontro.polj.proizvoda	19	7	1		7		1	9		1	
Dipl inženjer željezničkog saobraćaja	1	0								1	
Dipl kipar	8	6	5				3				
Dipl književni komparatist	5	2	1				4				
Dipl kriminalist	171	115	17	9	31	4	51	35	18	6	
Dipl mašinski inženjer	71	18	14		5	1	22	15	10	3	1
Dipl matematičar	2	1	1						1		
Dipl medicinska sestra	1	1					1				
Dipl medicinski laboratorijski tehničar	2	2						2			
Dipl novinar	138	86	25	2	12	4	48	31	13	3	
Dipl pedagog	5	1		2			2			1	
Dipl politolog	121	79	20	3	17	2	42	17	13	7	
Dipl pravnik	378	250	97	4	28	7	87	97	43	15	
Dipl psiholog	56	37	13		5	1	16	15	3	3	
Dipl režiser	2	0	1					1			
Dipl sanitarni tehničar	1	1	1								
Dipl socijalni radnik	151	103	26	1	27	4	44	20	19	10	
Dipl slikar	14	6	3	1			5	3	1	1	
Dipl slikar grafičar	1	0							1		
Dipl sportski trener	1	1					1				
Dipl tehnolog za promet	1	1						1			
Dipl teolog	14	10	2	1	1		6	2	2		
Dipl veterinar	83	47	24		8	1	24	22	3	1	
Doktor fizikalne medicine i rehabilitacije	4	2					2	2			
Doktor medicine	59	27	14	2	3	1	15	11	11	2	
Doktor medicine oftalmolog	1	1						1			

NAZIV ZANIMANJA	UKUPNO	PPTZ*	Centar	Hadžići	Ilidža	Ilijaš	Novi Grad	Novo Sarajevo	Stari Grad	Vogošća	Trnovo
1	2	3	4	5	6	7	8	9	10	11	12
Doktor medicine pedijatar	1	0	1								
Doktor medicine pneumoftizeolog	1	0	1								
Doktor medicine psihijatar	1	0					1				
Doktor medicine radiolog	1	1			1						
Doktor medicinske mikrobio. s parazitolo.	1	0	1								
Doktor medicine rada	1	0					1				
Doktor stomatologije	125	55	44	1	6		25	35	10	4	
Magistar farmacije	21	16	4	2	1		6	5	2	1	
Oficir	8	0	1		1	1	2	2	1		
Profesor arapskog jezika	35	10	7	1	4	1	9	5	5	3	
Profesor biologije	15	8	5	1	2		4	2	1		
Profesor bosanskog jezika	41	23	6	4	1	4	14	6	5	1	
Profesor engleskog jezika	28	5	7		3		7	7	3	1	
Profesor elektrotehnike	1	0			1						
Profesor filozofije	52	21	11		6	2	12	16	4	1	
Profesor fizičke i zdravstvene kulture	60	34	14	2	6	3	13	14	7	1	
Profesor fizike	2	0	1				1				
Profesor flaute	1	1			1						
Profesor francuskog jezika	30	10	7	1		1	9	9	2	1	
Profesor geografije	24	14	1	2	8		5	6	2		
Profesor hemije	4	0	1		1		1	1			
Profesor historije	30	17	4		4		12	7	1	2	
Profesor hrvatskog jezika	1	1					1				
Profesor likovnih predmeta	25	12	7		2		6	4	6		
Profesor mašinstva	1	0					1				
Profesor matematike	7	3	1				3	3			
Profesor muzičkih predmeta	14	6	7				3	2	2		
Profesor njemačkog jezika	12	6	1		2		2	3	2	2	
Profesor ONO I DSZ	95	64	10	9	8	8	28	12	12	8	
Profesor orijentalistike	7	4	2					2	3		
Profesor pedagogije	84	34	15	1	10	2	24	14	6	12	
Profesor praktične nastave	1	0								1	
Profesor predškolskog vaspitanja	15	10	1		5			7	2		
Profesor psihologije	2	1							1	1	
Profesor razredne nastave	14	11	1	2	3	4	2	2			
Profesor religijske kulture	4	3					3		1		
Profesor ruskog jezika	10	0	3		1		3	2	1		
Profesor SH jezika i jugoslovske književ.	10	5	1		2		1	6			
Profesor sociologije	107	66	20	1	11	2	35	22	8	8	
Profesor turskog jezika	7	5	2	1			1	1	2		
Profesor vjeronauke	13	6	2				1	5	3	2	
Solo pjevač	1	1					1				

* PPTZ* - Prvi put traže zaposlenje (od kolone UKUPNO prvi put traže zaposlenje)

Napomena:

Standardna klasifikacija zanimanja izrađena je prema načelima i sistemu Međunarodne standardne klasifikacije zanimanja (ISCO – 88) odnosno njene evropske verzije (ISCO – 88COM), i na taj način je osigurana međunarodna uporedivost podataka.

Zanimanja registrovanih nezaposlenih lica određuju se prema poslovima koje su obavljali prije nastanka nezaposlenosti, odnosno prema osposobljenosti za rad. Zanimanje registrovanih nezaposlenih lica bez radnog iskustva (lica koja nisu bila u radnom odnosu i prvi put traže zaposlenje) iskazuju se kao osposobljeni za rad kao zvanje.

Standardna klasifikacija zanimanja (u daljem tekstu: SKZ) je obavezan standard, koji se upotrebljava pri evidentiranju, zbrajanju, objavljivanju, analiziranju i publikovanju podataka, značajnih za praćenje stanja i kretanja na tržištu rada u Federaciji Bosne i Hercegovine. Klasifikacija zanimanja ima značajne elemente u rodovima, vrstama, podvrstama i skupovima i pojedinačnim zanimanjima.

Napomena: U Tabeli 1. nisu iskazani podaci za NKV radnike

P R E G L E D

broja registrovanih nezaposlenih lica po godinama starosti, polu i biroima

stanje na dan 30.09.2007.godine

Tabela broj 2.

Godine starosti	UKUPNO		P o b i r o i m a								
			Centar	Hadžići	Ilidža	Ilijaš	N.Grad	N.Saraj	S.Grad	Vogošća	Trново
od 15 do 18	Svega	233	14	42	35	25	53	21	23	19	1
	žena	112	6	20	19	15	22	14	7	8	1
od 18 do 20	Svega	2585	264	303	345	226	693	282	237	224	11
	žena	1173	125	136	144	117	317	125	105	101	3
od 20 do 24	Svega	7270	844	647	1041	559	1991	926	714	513	35
	žena	3745	421	354	548	304	1003	459	361	283	12
od 24 do 27	Svega	6053	744	509	813	478	1787	751	530	421	20
	žena	3717	440	341	505	294	1101	469	296	261	10
od 27 do 30	Svega	5691	657	453	828	447	1622	725	513	422	24
	žena	3673	410	324	553	269	1020	489	324	272	12
od 30 do 35	Svega	8069	839	719	1247	651	2318	945	705	592	53
	žena	5317	527	507	840	420	1531	639	422	398	33
od 35 do 40	Svega	7741	725	694	1336	632	2060	955	692	597	50
	žena	4976	469	481	856	376	1334	615	407	408	30
od 40 do 45	Svega	8154	803	716	1367	584	2234	1084	690	631	45
	žena	5211	515	503	849	358	1433	657	436	429	31
od 45 do 50	Svega	8278	819	653	1444	582	2258	1023	802	632	65
	žena	5198	487	440	882	343	1471	633	494	410	38
od 50 do 60	Svega	11218	1356	700	1851	659	3069	1342	1232	912	97
	žena	6530	816	395	1098	338	1807	795	677	551	53
od 60 do 65	Svega	1129	143	59	191	76	292	147	119	89	13
	žena	503	63	23	91	23	128	64	58	48	5
Ukupno	Svega	66421	7208	5495	10498	4919	18377	8201	6257	5052	414
	žena	40155	4279	3524	6385	2857	11167	4959	3587	3169	228

P R E G L E D

broja registrovanih nezaposlenih lica po godinama starosti, polu i kvalifikacionoj strukturi
stanje na dan 30.09.2007. godine

Tab. 2.1.

Godine starosti	UKUPNO	Kvalifikaciona struktura								
		VSS	VŠS	SSS	NSS	VKV	KV	PKV	NKV	
od 15 do 18	Svega	233	0	0	4	0	1	161	0	67
	žena	112	0	0	3	0	0	64	0	45
od 18 do 20	Svega	2585	0	0	1160	0	2	1197	0	226
	žena	1173	0	0	643	0	2	393	0	135
od 20 do 24	Svega	7270	108	22	3707	0	3	2605	18	807
	žena	3745	79	18	2103	0	0	1078	3	464
od 24 do 27	Svega	6053	815	109	2167	1	3	1874	22	1062
	žena	3717	622	75	1407	1	1	948	13	650
od 27 do 30	Svega	5691	768	128	1699	6	1	1565	26	1498
	žena	3673	513	99	1192	6	0	869	20	974
od 30 do 35	Svega	8069	446	135	1950	13	3	2269	64	3189
	žena	5317	309	115	1434	13	1	1258	38	2149
od 35 do 40	Svega	7741	166	104	1822	33	7	2578	113	2918
	žena	4976	107	72	1386	33	1	1368	56	1953
od 40 do 45	Svega	8154	200	106	2140	72	60	2429	80	3067
	žena	5211	133	72	1547	71	11	1157	42	2178
od 45 do 50	Svega	8278	173	135	1718	140	119	1788	60	4145
	žena	5198	94	90	1151	137	12	642	31	3041
od 50 do 60	Svega	11218	294	236	1207	247	325	2295	130	6484
	žena	6530	146	123	745	236	59	863	44	4314
od 60 do 65	Svega	1129	53	46	121	16	39	171	20	663
	žena	503	13	18	45	14	2	36	7	368
UKUPNO:	Svega	66421	3023	1021	17695	528	563	18932	533	24126
	žena	40155	2016	682	11656	511	89	8676	254	16271

P R E G L E D

broja registrovanih nezaposlenih lica po dužini čekanja na zaposlenje, po polu i biroima
na dan 30.09.2007.godine

Tabela 3.

Dužina čekanja	UKUPNO		P o b i r o i m a								
			Centar	Hadžići	Ilidža	Ilijaš	N.Grad	N.Saraj	S.Grad	Vogošća	Trnovo
do 6 mj.	Svega	8633	1108	612	1303	523	2363	1244	841	601	38
	žena	4423	574	285	666	254	1246	660	411	312	15
od 6 do 9 mjeseci	Svega	3291	410	199	502	165	1018	443	327	201	26
	žena	1583	194	94	236	83	503	223	136	100	14
od 9 do 12 mjeseci	Svega	2915	348	189	475	173	856	353	299	189	33
	žena	1583	187	97	267	85	486	202	142	99	18
od 12 do 18 mjeseci	Svega	4990	541	424	760	350	1489	587	493	308	38
	žena	2671	290	235	406	204	813	301	252	151	19
od 18 do 24 mjeseci	Svega	4126	465	326	652	280	1208	499	363	299	34
	žena	2265	242	178	350	171	668	275	195	172	14
od 2 do 3 godine	Svega	8056	779	731	1230	681	2257	963	712	657	46
	žena	4571	414	437	713	363	1312	556	392	366	18
od 3 do 5 godina	Svega	10415	1056	923	1684	864	2796	1165	1017	846	64
	žena	6206	630	575	966	494	1664	711	596	537	33
od 5 do 7 godina	Svega	7066	741	685	923	683	1816	890	619	669	40
	žena	4386	497	473	535	377	1113	556	397	417	21
od 7 do 9 godina	Svega	6887	699	671	1126	570	1883	813	639	466	20
	žena	5074	509	562	806	422	1365	600	425	372	13
Preko 9 godina	Svega	10042	1061	735	1843	630	2691	1244	947	816	75
	žena	7393	742	588	1440	404	1997	875	641	643	63
UKUPNO	Svega	66421	7208	5495	10498	4919	18377	8201	6257	5052	414
	žena	40155	4279	3524	6385	2857	11167	4959	3587	3169	228

P R E G L E D

broja registrovanih nezaposlenih lica po dužini čekanja na zaposlenje po polu i kvalifikacionoj strukturi

na dan 30. 09.2007.godine

Tab.3.1.

Dužina čekanja	UKUPNO	Kvalifikaciona struktura								
		VSS	VŠS	SSS	NSS	VKV	KV	PKV	NKV	
do 6 mj.	Svega	8633	1036	190	2937	20	61	2655	35	1699
	žena	4423	713	137	1660	19	8	1002	12	872
od 6 do 9 mjeseci	Svega	3291	329	84	870	18	38	998	16	938
	žena	1583	221	46	492	17	4	360	5	438
od 9 do 12 mjeseci	Svega	2915	297	62	966	10	26	787	17	750
	žena	1583	214	47	601	10	4	303	11	393
od 12 do 18 mjeseci	Svega	4990	326	74	1673	20	29	1641	23	1204
	žena	2671	204	48	994	20	2	650	7	746
od 18 do 24 mjeseci	Svega	4126	263	77	1216	31	48	1280	20	1191
	žena	2265	175	51	786	29	7	537	9	671
od 2 do 3 godine	Svega	8056	283	129	2393	58	94	2512	65	2522
	žena	4571	174	81	1541	55	18	1089	34	1579
od 3 do 5 godina	Svega	10415	216	125	2891	85	102	3404	81	3511
	žena	6206	148	89	1941	82	13	1594	39	2300
od 5 do 7 godina	Svega	7066	87	87	1563	109	85	2151	75	2909
	žena	4386	54	60	1117	107	22	1059	35	1932
od 7 do 9 godina	Svega	6887	88	77	1353	76	40	1498	60	3695
	žena	5074	54	49	1051	73	3	858	32	2954
Preko 9 godina	Svega	10042	98	116	1833	101	40	2006	141	5707
	žena	7393	59	74	1473	99	8	1224	70	4386
UKUPNO	Svega	66421	3023	1021	17695	528	563	18932	533	24126
	žena	40155	2016	682	11656	511	89	8676	254	16271

PREGLED NEZAPOSLENIH LICA KOJA SU BILA ZAPOSLENA PO GODINAMA STAROSTI I RADNOM STAŽU - STANJE 30.09. 2007. KANTON SARAJEVO

Tabela 4

Rad. staž God. star.	3 mj.	3 - 6 m.	6 - 9 m.	9 - 12 m.	12 - 18m	18 - 24m	2 - 5 g.	5 - 10 g.	10 - 15 g.	15 - 20 g.	20 - 25 g.	25 - 30 g.	30 - 35g.	35 - 40 g.	40 - 45 g.	p. 45 g.	UKUPNO
15-18 g.	3	0	0	0	0	0	0	0	0	0	0	0	0	0	0	0	9
18-20 g.	99	19	10	8	3	1	0	0	0	0	0	0	0	0	0	0	140
20-24 g.	636	320	156	120	162	64	85	1	0	0	0	0	0	0	0	0	1544
24-27 g.	630	325	201	198	303	210	368	32	0	0	0	0	0	0	0	0	2267
27-30 g.	537	277	190	254	293	224	608	175	4	0	0	0	0	0	0	0	2562
30-35 g.	572	338	250	249	395	274	997	618	49	0	0	0	0	0	0	0	3742
35-40 g.	444	289	227	203	326	271	978	817	401	156	10	0	0	0	0	0	4122
40-45 g.	274	231	164	152	265	198	990	1314	861	791	274	9	0	0	0	0	5523
45-50 g.	187	113	81	83	138	116	608	1085	1126	1051	921	328	11	0	0	0	5948
50-60 g.	239	98	72	69	106	82	465	726	1063	1700	1655	1449	659	80	2	0	8465
60-65 g.	24	9	6	6	10	11	47	59	97	132	199	153	82	27	2	0	864
UKUPNO	3651	2019	1379	1342	2001	1451	5146	4827	3601	3830	3059	1939	752	107	4	0	35086

PREGLED NEZAPOSLENIH LICA KOJA SU BILA ZAPOSLENA PO GODINAMA STAROSTI I RADNOM STAŽU - STANJE 30.09. 2007 BIRO CENTAR

Tabela 4.1.

Rad. staž God. star.	3 mj.	3 - 6 m.	6 - 9 m.	9 - 12 m.	12 - 18m.	18 - 24m.	2 - 5 g	5 - 10 g.	10 - 15 g	15 - 20 g	20 - 25 g	25 - 30 g	30 - 35g	35 - 40 g	40 - 45 g	p. 45 g.	UKUPNO
15-18 g.	1																1
18-20 g.	7	1	1	1		1											11
20-24 g.	81	44	14	18	17	4	10										188
24-27 g.	84	47	24	20	38	26	37	1									277
27-30 g.	67	37	31	26	28	31	56	23									299
30-35 g.	50	51	20	31	54	33	114	75	3								431
35-40 g.	61	32	21	15	32	41	102	90	37	11							442
40-45 g.	30	32	16	16	28	24	118	148	98	78	13	1					602
45-50 g.	23	11	8	6	16	13	63	128	129	124	97	33					651
50-60 g.	31	13	7	13	15	10	51	83	155	226	206	179	87	10			1086
60-65 g.	2	2	1	1	2		7	6	16	20	31	16	8	2	1		115
UKUPNO	437	270	143	147	230	183	558	554	438	459	347	229	95	12	1	0	4103

PREGLED NEZAPOSLENIH LICA KOJA SU BILA ZAPOSLENA PO GODINAMA STAROSTI I RADNOM STAŽU - STANJE 30.09. 2007. BIRO HADŽIĆI

Tabela 4.1.

Rad. staž God. star.	3 mј.	3 - 6 m.	6 - 9 m.	9 - 12 m.	12 - 18 mј.	18 - 24 mј.	2 - 5 g.	5 - 10 g.	10 - 15 g.	15 - 20 g.	20 - 25 g.	25 - 30 g.	30 - 35	35 - 40 g.	40 - 45 g.	p. 45 g.	UKUPNO
15-18 g.	1																1
18-20 g.	11	5		1													17
20-24 g.	44	21	12	8	6	6	8										105
24-27 g.	47	26	13	18	29	28	40	2									203
27-30 g.	36	21	12	18	22	14	35	13									171
30-35 g.	31	19	15	14	37	16	61	50	2								245
35-40 g.	22	17	13	15	22	12	61	64	40	9	3						278
40-45 g.	15	18	14	12	22	11	49	66	65	57	32	1					362
45-50 g.	9	6	2	4	13	8	25	58	64	60	60	16					325
50-60 g.	28	5	6	2	4	7	18	21	42	80	81	66	23	7			390
60-65 g.	1						1	4	4	5	8	7	2	2			34
UKUPNO	245	138	87	92	155	102	298	278	217	211	184	90	25	9	0	0	2131

PREGLED NEZAPOSLENIH LICA KOJA SU BILA ZAPOSLENA PO GODINAMA STAROSTI I RADNOM STAŽU - STANJE 30.09. 2007. BIRO ILIDŽA

Tabela 4.1.

Rad. staž God. star.	3 mj.	3 - 6 m.	6 - 9 m.	9 - 12 m.	12 - 18 m.	18 - 24 m.	2 - 5 g.	5 - 10 g.	10 - 15 g.	15 - 20 g.	20 - 25 g.	25 - 30 g.	30 - 35	35 - 40 g.	40 - 45 g.	p. 45 g.	UKUPNO
15-18 g.	5																5
18-20 g.	15		2	3	2												22
20-24 g.	83	66	24	20	29	10	12										244
24-27 g.	90	45	32	29	45	26	62	3									332
27-30 g.	66	40	30	48	48	40	85	25	1								383
30-35 g.	97	45	31	32	53	47	161	96	5								567
35-40 g.	55	56	58	35	55	53	167	133	56	30	2						700
40-45 g.	44	40	34	36	40	25	186	227	136	140	42						950
45-50 g.	36	21	18	17	24	20	106	222	236	152	134	47	2				1035
50-60 g.	29	25	15	13	19	15	81	125	184	255	249	211	92	6			1319
60-65 g.	1	2	2	1	1	1	8	8	16	19	35	32	11	3			139
UKUPNO	521	340	246	234	316	236	868	839	634	596	462	290	105	9	0	0	5696

PREGLED NEZAPOSLENIH LICA KOJA SU BILA ZAPOSLENA PO GODINAMA STAROSTI I RADNOM STAŽU - STANJE 30.09. 2007. BIRO ILIJAŠ

Tabela 4.1.

Rad. staž God. star.	3 mј.	3 - 6 m.	6 - 9 m.	9 - 12 m.	12-18 m.	18 - 24m.	2 - 5 g.	5 - 10 g.	10 - 15 g.	15 - 20 g.	20 - 25 g.	25 - 30 g.	30 - 35g.	35 - 40 g.	40 - 45 g.	p. 45 g.	UKUPNO
15-18 g.	1																1
18-20 g.	3	2		2	1												8
20-24 g.	54	10	5	3	4	1	3										80
24-27 g.	34	21	16	9	14	13	20	2									129
27-30 g.	33	14	13	11	9	10	25	9									124
30-35 g.	32	12	13	14	16	13	46	31	1								178
35-40 g.	22	15	10	10	17	13	73	52	22	11	2						247
40-45 g.	21	8	5	4	10	13	54	89	51	36	20						311
45-50 g.	14	1	2	5	6	5	33	67	55	76	24	14					302
50-60 g.	15	2	1	1	3	3	19	38	65	92	80	52	14	2			387
60-65 g.						1	1	5	5	6	7	9	8	2			44
UKUPNO	229	85	65	59	80	72	274	293	199	221	133	75	22	4	0	0	1811

PREGLED NEZAPOSLENIH LICA KOJA SU BILA ZAPOSLENA PO GODINAMA STAROSTI I RADNOM STAŽU - STANJE 30.09. 2007. BIRO NOVI GRAD

Tabela 4.1.

Rad. staž God. star.	3 mј.	3 - 6 m.	6 - 9 m.	9 - 12 m.	12-18 m.	18 - 24m	2 - 5 g.	5 - 10 g.	10 - 15 g.	15 - 20 g.	20 - 25 g.	25 - 30 g.	30 - 35g	35 - 40 g	40 - 45 g	p. 45 g.	UKUPNO
15-18 g.																	0
18-20 g.	25	6	4	1													36
20-24 g.	187	90	45	43	55	24	26	1									471
24-27 g.	199	98	62	62	95	61	109	11									697
27-30 g.	170	85	57	73	89	65	194	63	2								798
30-35 g.	197	88	75	83	123	83	327	188	20								1184
35-40 g.	140	79	60	52	101	73	259	218	111	42	3						1138
40-45 g.	80	73	52	50	81	59	266	364	235	247	83	5					1595
45-50 g.	45	39	17	26	39	23	168	288	295	302	292	108	5				1647
50-60 g.	63	26	19	16	33	22	133	200	267	483	486	468	223	33	2		2474
60-65 g.	11	3	3	3	1	5	12	6	25	45	56	45	26	9	1		251
UKUPNO	1117	587	394	409	617	415	1494	1339	955	1119	920	626	254	42	3	0	10291

PREGLED NEZAPOSLENIH LICA KOJA SU BILA ZAPOSLENA PO GODINAMA STAROSTI I RADNOM STAŽU - STANJE 30.09. 2007. BIRO NOVO SARAJEVO

Tabela 4.1.

Rad. staž God. star.	3 mј.	3 - 6 m.	6 - 9 m.	9 - 12 m.	12 - 18m.	18 - 24m	2 - 5 g.	5 - 10 g.	10 - 15 g.	15 - 20 g.	20 - 25 g.	25 - 30 g.	30 - 35	35 - 40 g.	40 - 45 g.	p. 45 g.	UKUPNO
15-18 g.	1																1
18-20 g.	12	2	3														17
20-24 g.	86	37	25	14	21	7	11										201
24-27 g.	81	43	21	33	37	28	43	9									295
27-30 g.	77	37	21	38	49	36	97	19									374
30-35 g.	67	52	49	44	47	40	123	72	7								501
35-40 g.	66	40	33	28	39	44	148	126	50	20							594
40-45 g.	37	27	25	16	41	30	163	207	141	111	31	2					831
45-50 g.	29	14	12	12	19	17	82	158	171	133	142	58	2				849
50-60 g.	26	10	9	12	12	9	59	124	154	255	253	175	83	10			1191
60-65 g.	4	1			3		6	10	16	19	27	26	16	4			132
UKUPNO	486	263	198	197	268	211	732	725	539	538	453	261	101	14	0	0	4986

PREGLED NEZAPOSLENIH LICA KOJA SU BILA ZAPOSLENA PO GODINAMA STAROSTI I RADNOM STAŽU - STANJE 30.09.2007. BIRO STARI GRAD

Tabela 4.1.

Rad. staž God. star.	3 mj.	3 - 6 m.	6 - 9 m.	9 - 12 m.	12 - 18m	18 - 24m	2 - 5 g.	5 - 10 g.	10 - 15 g.	15 - 20 g.	20 - 25 g.	25 - 30 g.	30 - 35g.	35 - 40 g.	40 - 45 g.	p. 45 g.	UKUPNO
15-18 g.																	0
18-20 g.	11	1															12
20-24 g.	57	32	23	8	16	9	11										156
24-27 g.	55	20	17	20	26	17	29	2									186
27-30 g.	47	31	17	25	26	16	77	15									254
30-35 g.	47	41	29	15	34	33	91	63	8								361
35-40 g.	47	27	12	29	32	17	98	72	43	18							395
40-45 g.	29	20	9	12	25	19	89	104	62	65	26						460
45-50 g.	21	13	15	8	13	22	76	79	93	111	94	34	2				581
50-60 g.	38	12	6	10	13	12	74	88	106	157	170	186	88	12			972
60-65 g.	3	1		1	3	5	10	11	9	10	20	10	9	4			96
UKUPNO	355	198	128	128	188	150	555	434	321	361	310	230	99	16	0	0	3473

PREGLED NEZAPOSLENIH LICA KOJA SU BILA ZAPOSLENA PO GODINAMA STAROSTI I RADNOM STAŽU - STANJE 30.09. 2007. BIRO VOGOŠĆA

Tabela 4.1.

Rad. staž God. star.	3 mj.	3 - 6 m.	6 - 9 m.	9 - 12 m.	12 - 18m	18 - 24m	2 - 5 g.	5 - 10 g.	10 - 15 g.	15 - 20 g.	20 - 25 g.	25 - 30 g.	30 - 35g.	35 - 40 g.	40 - 45 g.	p. 45 g.	UKUPNO
15-18 g.																	0
18-20 g.	14	2															16
20-24 g.	42	20	7	5	14	3	4										95
24-27 g.	40	23	16	7	18	11	27	2									144
27-30 g.	38	10	9	13	21	10	38	8	1								148
30-35 g.	48	29	17	14	31	9	69	42	3								262
35-40 g.	30	22	18	18	27	18	64	58	35	15							305
40-45 g.	18	12	8	6	18	17	60	97	65	51	26						378
45-50 g.	10	7	6	4	8	8	51	75	69	87	70	15					410
50-60 g.	8	5	8	2	7	4	26	41	76	140	123	101	43				584
60-65 g.	2						2	7	6	7	14	7	1	1			47
UKUPNO	250	130	89	69	144	80	341	330	255	300	233	123	44	1	0	0	2389

PREGLED NEZAPOSLENIH LICA KOJA SU BILA ZAPOSLENA PO GODINAMA STAROSTI I RADNOM STAŽU - STANJE 30.09. 2007. BIRO TRNOVO

Tabela 4.1.

Rad. staž God. star.	3 m.	3 - 6 m.	6 - 9 m.	9 - 12m.	12 - 18m.	18 - 24m	2 - 5 g.	5 - 10 g.	10 -15g.	15 - 20 g	20 - 25 g	25 - 30 g	30 - 35g	35 - 40 g	40 - 45 g	p. 45 g.	UKUPNO
15-18 g.																	0
18-20 g.	1																1
20-24 g.	2		1	1													4
24-27 g.		2			1		1										4
27-30 g.	3	2		2	1	2	1										11
30-35 g.	3	1	1	1	2		5	1									13
35-40 g.	1	1	2	1	1		6	4	7								23
40-45 g.		1	1	1			5	12	8	6	1						34
45-50 g.		1	1	1	1		4	10	14	6	8	3					48
50-60g.	1		1				4	6	14	12	7	11	6				62
60-65 g.								2		1	1	1	1				6
UKUPNO	11	8	7	7	3	2	26	35	43	25	17	15	7	0	0	0	206

Tabela 5
PREGLED NEZAPOSLENIH LICA KOJA SU BILA ZAPOSLENA PO DUŽINI ČEKANJA NA ZAPOSLENJE I RADNOM STAŽU - STANJE 30.09. 2007. SARAJEVSKI KANTON

Rad. staž Duž. čeka.	3 mj.	3 - 6 m.	6 - 9 m.	9 - 12 m.	12 - 18 m.	18 - 24m	2 - 5 g.	5 - 10 g.	10 - 15 g.	15 - 20 g.	20 - 25 g.	25 - 30 g.	30 - 35g.	35 - 40 g.	40 - 45 g.	p. 45 g.	UKUPNO
do 6 m.	620	379	234	294	374	250	844	612	355	292	270	183	83	26	0	0	4816
6 - 9 m.	233	139	92	72	124	90	382	308	185	188	171	137	72	24	1	0	2218
9 - 12 m.	222	101	72	72	105	85	247	204	134	138	116	89	40	10	1	0	1636
12 - 18 m.	345	171	111	113	159	106	342	347	183	212	174	145	79	17	1	0	2505
18 - 24 m.	300	144	96	120	129	103	371	313	195	243	219	164	110	11	0	0	2518
2 - 3 g.	466	234	154	154	234	176	553	537	396	542	524	356	188	15	1	0	4530
3 - 5 g.	644	276	175	183	337	256	816	720	519	690	579	398	124	4	0	0	5721
5 - 7 g.	301	164	112	116	155	133	510	489	610	765	596	346	50	0	0	0	4347
7 - 9 g.	230	177	113	93	144	97	385	489	441	350	208	79	3	0	0	0	2789
preko 9 g.	290	234	198	125	240	155	696	828	583	410	202	42	3	0	0	0	4006
UKUPNO	3651	2019	1379	1342	2001	1451	5146	4827	3601	3830	3059	1939	752	107	4	0	35086

PREGLED NEZAPOSLENIH LICA KOJA SU BILA ZAPOSLENA PO DUŽINI ČEKANJA NA ZAPOSLENJE I RADNOM STAŽU - STANJE 30.09. 2007. BIRO CENTAR

Tabela 5.1.

Rad. staž Duž. čeka.	3 m.	3 - 6 m.	6 - 9 m.	9 - 12 m.	12 - 18 m.	18 - 24 m.	2 - 5 g.	5 - 10 g.	10 - 15 g.	15 - 20 g.	20 - 25 g.	25 - 30 g.	30 - 35 g.	35 - 40 g.	40 - 45 g.	p. 45 g.	UKUPNO
do 6 m.	66	65	29	39	40	34	105	79	44	38	29	21	15	3			607
6 - 9 m.	19	26	9	14	13	15	47	41	25	23	20	22	7	1			282
9 - 12 m.	28	11	5	8	9	14	27	20	19	12	14	9	3				179
12 - 18 m.	38	22	11	5	14	11	31	48	26	24	17	21	10	2	1		281
18 - 24 m.	27	14	12	15	19	10	35	43	27	30	30	18	12	2			294
2 - 3 g.	52	27	18	12	29	25	47	42	39	58	54	46	24	4			477
3 - 5 g.	80	25	12	21	41	20	86	68	62	75	65	38	23				616
5 - 7 g.	40	18	10	11	20	18	55	57	64	99	59	35	1				487
7 - 9 g.	37	24	9	10	16	13	45	56	60	54	33	10					367
preko 9 g.	50	38	28	12	29	23	80	100	72	46	26	9					513
UKUPNO	437	270	143	147	230	183	558	554	438	459	347	229	95	12	1	0	4103

PREGLED NEZAPOSLENIH LICA KOJA SU BILA ZAPOSLENA PO DUŽINI ČEKANJA NA ZAPOSLENJE I RADNOM STAŽU - STANJE 30.09. 2007. BIRO HADŽIĆI

Tabela 5.1.

Rad. staž Duž. čeka.	3 mj.	3 - 6 m.	6 - 9 m.	9 - 12 m.	12 - 18m.	18 - 24m	2 - 5 g.	5 - 10 g.	10 - 15 g.	15 - 20 g.	20 - 25 g.	25 - 30 g.	30 - 35	35 - 40 g.	40 - 45 g.	p. 45 g.	UKUPNO
do 6 m.	40	26	13	16	18	19	52	33	14	11	17	7	2	3			271
6 - 9 m.	18	11	5	5	7	5	21	13	13	13	6	6	2	3			128
9 - 12 m.	20	8	6	5	9	2	17	12	8	15	4	3	3				112
12 - 18m.	23	9	7	8	18	9	22	23	16	16	13	7	1	2			174
18 - 24 m.	24	12	6	9	14	11	29	19	9	14	21	16	4	1			189
2 - 3 g.	40	17	10	11	25	13	33	38	27	31	26	19	5				295
3 - 5 g.	47	23	17	12	29	21	51	51	32	46	32	13	6				380
5 - 7 g.	17	19	11	14	14	8	36	37	57	35	42	15	2				307
7 - 9 g.	8	5	6	3	11	5	20	22	25	15	17	2					139
preko 9 g.	8	8	6	9	10	9	17	30	16	15	6	2					136
UKUPNO	245	138	87	92	155	102	298	278	217	211	184	90	25	9	0	0	2131

PREGLED NEZAPOSLENIH LICA KOJA SU BILA ZAPOSLENA PO DUŽINI ČEKANJA NA ZAPOSLENJE I RADNOM STAŽU - STANJE 30.09. 2007. BIRO ILIDŽA

Tabela 5.1.

Rad. staž Duž. čeka.	3 m.	3 - 6 m.	6 - 9 m.	9 - 12 m.	12-18 m.	18 - 24 m.	2 - 5 g.	5 - 10 g.	10 - 15 g.	15 - 20 g.	20 - 25 g.	25 - 30 g.	30 - 35	35 - 40 g.	40 - 45 g.	p. 45 g.	UKUPNO
do 6 m.	101	62	35	45	75	38	134	107	58	50	40	38	10	2			795
6 - 9 m.	43	26	19	6	16	15	57	44	33	27	29	22	12	3			352
9 - 12 m.	41	21	12	16	19	17	24	39	21	31	16	8	6	1			272
12 - 18 m.	51	27	22	25	26	14	61	53	35	25	23	10	11				383
18 - 24 m.	47	21	12	14	18	17	83	57	31	35	27	17	11				390
2 - 3 g.	51	41	23	26	28	26	115	90	78	88	80	50	22	3			721
3 - 5 g.	78	46	39	29	48	54	136	125	96	142	132	86	26				1037
5 - 7 g.	30	24	17	25	28	19	72	67	99	85	57	37	7				567
7 - 9 g.	30	30	34	22	23	18	59	110	75	58	24	11					494
preko 9 g.	49	42	33	26	35	18	127	147	108	55	34	11					685
UKUPNO	521	340	246	234	316	236	868	839	634	596	462	290	105	9	0	0	5696

PREGLED NEZAPOSLENIH LICA KOJA SU BILA ZAPOSLENA PO DUŽINI ČEKANJA NA ZAPOSLENJE I RADNOM STAŽU - STANJE 30.09. 2007. BIRO ILIJAŠ

Tabela 5.1.

Rad. staž Duž. čeka.	3 mj.	3 - 6 m.	6 - 9 m.	9 - 12 m.	12 - 18 m.	18 - 24 m.	2 - 5 g.	5 - 10 g.	10 - 15 g.	15 - 20 g.	20 - 25 g.	25 - 30 g.	30 - 35g.	35 - 40 g.	40 - 45 g.	p. 45 g.	UKUPNO
do 6 m.	38	22	12	9	13	12	35	22	18	14	18	13	6	2			234
6 - 9 m.	15	2	5	1	8	3	19	11	2	6	4	2	1				79
9 - 12 m.	18	2	4	3	3	3	13	11	8	8	7	4	1				85
12 - 18 m.	31	12	4	5	11	8	16	17	11	9	4	5	2				135
18 - 24 m.	13	4	9	5	2	9	14	13	8	12	8	9					106
2 - 3 g.	28	11	9	6	9	10	30	42	22	36	25	12	6	2			248
3 - 5 g.	40	12	6	17	16	12	47	53	35	26	12	15	3				294
5 - 7 g.	26	12	5	6	10	6	40	45	42	74	40	13	2				321
7 - 9 g.	14	4	7	2	3	7	25	20	18	16	7	2					125
preko 9 g.	6	4	4	5	5	2	35	59	35	20	8		1				184
UKUPNO	229	85	65	59	80	72	274	293	199	221	133	75	22	4	0	0	1811

PREGLED NEZAPOSLENIH LICA KOJA SU BILA ZAPOSLENA PO DUŽINI ČEKANJA NA ZAPOSLENJE I RADNOM STAŽU - STANJE 30.09. 2007. BIRO NOVI GRAD

Tabela 5.1.

Rad staž Duž. čeka.	3 m.	3 - 6 m.	6 - 9 m.	9 - 12 m.	12 - 18 m.	18 - 24 m.	2 - 5 g.	5 - 10 g.	10 - 15 g.	15 - 20 g.	20 - 25 g.	25 - 30 g.	30 - 35g.	35 g 40 g	40 - 45 g	p. 45 g.	UKUPNO
do 6 m.	176	98	72	90	112	70	241	188	99	91	74	55	24	12			1402
6 - 9 m.	85	31	32	25	41	30	124	107	57	55	53	44	24	10	1		719
9 - 12 m.	55	26	21	20	35	23	87	66	31	40	36	37	16	4	1		498
12 - 18 m.	114	55	34	33	45	32	108	108	39	70	58	58	27	8			789
18 - 24 m.	110	58	26	37	40	35	110	84	67	72	60	49	45	3			796
2 - 3 g.	143	61	53	58	69	50	165	143	95	156	163	125	63	2	1		1347
3 - 5 g.	193	81	46	60	107	61	228	180	148	199	169	124	28	3			1627
5 - 7 g.	86	45	31	22	33	46	135	127	152	203	188	105	23				1196
7 - 9 g.	70	61	22	31	49	26	108	119	121	98	60	25	2				792
preko 9 g.	85	71	57	33	86	42	188	217	146	135	59	4	2				1125
UKUPNO	1117	587	394	409	617	415	1494	1339	955	1119	920	626	254	42	3	0	10291

PREGLED NEZAPOSLENIH LICA KOJA SU BILA ZAPOSLENA PO DUŽINI ČEKANJA NA ZAPOSLENJE I RADNOM STAŽU - STANJE 30.09. 2007. BIRO NOVO SARAJEVO

Tabela 5.1.

Rad. staž Duž. čeka.	3 m.	3 - 6 m.	6 - 9m.	9 - 12m.	12 - 18 m.	18 - 24 m.	2 - 5 g.	5 - 10 g.	10 - 15 g.	15 - 20 g.	20 - 25 g.	25 - 30 g.	30 - 35 g.	35 - 40 g.	40 - 45 g.	p. 45 g.	UKUPNO
do 6 m.	86	47	47	52	58	49	141	101	62	43	48	20	13	3			770
6 - 9 m.	25	21	9	10	20	14	54	53	25	28	22	20	5	3			309
9 - 12 m.	23	19	10	7	9	13	37	23	20	13	16	14	3	3			210
12 - 18 m.	42	22	9	16	25	12	37	39	29	30	24	20	12	2			319
18 - 24 m.	35	16	20	25	18	11	38	41	19	34	36	27	16	1			337
2 - 3 g.	63	27	21	21	34	25	72	70	57	66	86	40	29	2			613
3 - 5 g.	92	32	24	20	36	26	103	100	70	87	80	50	15				735
5 - 7 g.	45	22	12	18	18	19	76	81	89	109	68	50	8				615
7 - 9 g.	35	22	15	11	15	14	59	76	70	59	35	11					422
preko 9 g.	40	35	31	17	35	28	115	141	98	69	38	9					656
UKUPNO	486	263	198	197	268	211	732	725	539	538	453	261	101	14	0	0	4986

PREGLED NEZAPOSLENIH LICA KOJA SU BILA ZAPOSLENA PO DUŽINI ČEKANJA NA ZAPOSLENJE I RADNOM STAŽU - STANJE 30.09. 2007. BIRO STARI GRAD

Tabela 5.1.

Rad. staž Duž. čeka.	3 m.	3 - 6 m.	6 - 9 m.	9 - 12 m.	12 - 18 m.	18 - 24 m.	2 - 5 g.	5 - 10 g.	10 - 15 g.	15 - 20 g.	20 - 25 g.	25 - 30 g.	30 - 35 g.	35 - 40 g.	40 - 45 g.	p. 45 g.	UKUPNO
do 6 m.	57	29	13	25	28	19	82	44	37	30	24	19	11	1			419
6 - 9 m.	13	11	8	8	12	5	34	22	18	26	20	14	18	4			213
9 - 12 m.	24	9	9	10	12	11	18	20	16	14	12	7	7	2			171
12 - 18 m.	27	16	16	11	9	14	40	40	13	22	24	16	9	3			260
18 - 24 m.	26	10	7	12	13	8	31	25	10	21	17	20	18	4			222
2 - 3 g.	44	32	8	10	22	18	55	59	39	53	42	35	17	1			435
3 - 5 g.	73	34	17	15	36	35	92	68	41	63	60	49	14	1			598
5 - 7 g.	33	10	16	11	20	10	56	36	48	61	68	50	5				424
7 - 9 g.	23	20	8	9	16	9	52	41	39	27	23	16					283
preko 9 g.	35	27	26	17	20	21	95	79	60	44	20	4					448
UKUPNO	355	198	128	128	188	150	555	434	321	361	310	230	99	16	0	0	3473

PREGLED NEZAPOSLENIH LICA KOJA SU BILA ZAPOSLENA PO DUŽINI ČEKANJA NA ZAPOSLENJE I RADNOM STAŽU - STANJE 30.09. 2007. BIRO VOGOŠĆA

Tabela 5.1.

Rad. staž Duž. čeka.	3 m.	3 - 6 m.	6 - 9 m.	9 - 12 m.	12 - 18 m.	18 - 24 m.	2 - 5 g.	5 - 10 g.	10 - 15 g.	15 - 20 g.	20 - 25 g.	25 - 30 g.	30 - 35 g.	35 - 40 g.	40 - 45 g.	p. 45 g.	UKUPNO
do 6 m.	53	30	11	17	30	9	52	37	21	15	19	8	2				304
6 - 9 m.	15	11	4	3	7	3	25	16	8	8	17	6	2				125
9 - 12 m.	12	4	4	2	8	2	22	11	8	5	9	5	1				93
12 - 18 m.	19	7	8	8	10	6	25	19	12	14	11	4	5				148
18 - 24 m.	15	9	4	2	5	2	28	29	20	21	18	8	3				164
2 - 3 g.	44	16	10	9	17	8	33	51	36	52	44	28	21	1			370
3 - 5 g.	38	21	14	9	24	26	69	70	30	45	24	18	7				395
5 - 7 g.	24	12	9	8	12	7	38	34	55	96	72	41	2				410
7 - 9 g.	13	11	12	5	11	5	17	23	33	21	9	2	1				163
preko 9 g.	17	9	13	6	20	12	32	40	32	23	10	3					217
UKUPNO	250	130	89	69	144	80	341	330	255	300	233	123	44	1	0	0	2389

PREGLED NEZAPOSLENIH LICA KOJA SU BILA ZAPOSLENA PO DUŽINI ČEKANJA NA ZAPOSLENJE I RADNOM STAŽU - STANJE 30.09. 2007. BIRO TRNOVO

Tabela 5.1.

Rad staž Duž. čeka.	3 mj.	3 - 6 m.	6 - 9 m.	9 - 12m.	12 - 18 m.	18 - 24 m.	2 - 5 g.	5 - 10 g.	10 - 15 g.	15 - 20 g.	20 - 25 g.	25 - 30 g.	30 - 35g.	35 - 40 g.	40 - 45 g.	p. 45 g.	UKUPNO
do 6 m.	3		2	1			2	1	2		1	2					14
6 - 9 m.			1				1	1	4	2		1	1				11
9 - 12 m.	1	1	1	1	1		2	2	3		2	2					16
12 - 18 m.		1		2	1		2		2	2		4	2				16
18 - 24 m.	3			1			3	2	4	4	2		1				20
2 - 3 g.	1	2	2	1	1	1	3	2	3	2	4	1	1				24
3 - 5 g.	3	2				1	4	5	5	7	5	5	2				39
5 - 7 g.		2	1	1			2	5	4	3	2						20
7 - 9 g.								2		2							4
preko 9 g.							7	15	16	3	1						42
UKUPNO	11	8	7	7	3	2	26	35	43	25	17	15	7	0	0	0	206

P R E G L E D

nezaposlenih lica prema završenoj školi, fakultetu i biroima na dan 30.09.2007. godine

Tabela 6.

Završena škola fakultet	UKUPNO	B i r o i								
		Centar	Hadžići	Ilidža	Ilijaš	N.Grad	N.Saraj.	St.Grad	Vogošća	Trnovo
Nepismeni	2557	44	152	750	40	243	44	493	781	10
Bez četiri razreda osnovne škole	572	47	14	34	29	123	15	273	32	5
Završena četiri razreda osnovne škole	1419	234	197	110	173	367	97	93	113	35
Završenih pet razreda osnovne škole	176	14	7	15	9	107	9	6	9	
Završenih šest razreda osnovne škole	560	17	368	21	13	84	18	16	20	3
Završenih sedam razreda osnovne šk.	155	30	10	22	19	43	14	8	7	2
Završenih osam razreda osnovne šk.	18687	1716	1853	3111	2167	5489	1904	1044	1205	198
Nepotpuna srednja škola	0	0	0	0	0	0	0	0	0	0
UKUPNO NK	24126	2102	2601	4063	2450	6456	2101	1933	2167	253
Priučeni radnici i NS	1061	131	30	232	73	279	158	96	62	0
UKUPNO PK I NS	1061	131	30	232	73	279	158	96	62	0
Ispit za KV radnike	29	0	4	0	2	12	5	3	2	1
Škola za KV radnike	18903	1783	1605	3062	1425	5491	2134	1889	1417	97
UKUPNO KV	18932	1783	1609	3062	1427	5503	2139	1892	1419	98
Ispit za VK radnike	45	12	16	0	11	1	1	1	1	2
Škola za VK radnike	518	46	16	108	22	144	84	50	46	2
UKUPNO VKV	563	58	32	108	33	145	85	51	47	4
SREDNJA ŠKOLA										
Ostale škole i ispit sred.šk. IV stepen	0	0	0	0	0	0	0	0	0	0
Mašinsko - tehnička	1742	162	161	302	122	430	246	142	171	6
Elektro - tehnička	1102	124	53	151	47	387	168	111	59	2
Tekstilno - tehnička	850	88	61	140	17	266	122	98	52	6
Drvo - prerađivačka	380	36	23	50	25	104	60	37	44	1
Kožarska	15	0	0	3	6	3	2	1	0	0
Građevinsko - tehnička	755	88	180	76	24	182	104	69	32	0
Hemijsko - tehnička	228	29	12	44	8	67	38	20	10	0
Rudarsko - geološka	81	2	2	11	39	8	7	2	10	0
Geodetska	113	16	2	15	12	32	16	15	5	0
Metalurško - tehnička	48	3	1	9	24	6	1	0	4	0
Grafičko - tehnička	621	47	45	174	1	196	65	70	16	7
Saobraćajno - tehnička	663	77	46	92	26	187	125	57	51	2
Ostale tehničke škole	17	4	1	1	1	2	3	0	5	0
Poljoprivredna	625	75	31	88	9	219	93	78	31	1
Šumarska	207	10	24	49	28	44	30	10	11	1
Veterinarska	157	36	8	13	10	32	26	25	7	0
Ekonomska	2148	239	112	329	107	605	331	209	207	9
Upravna	543	53	27	99	9	162	96	55	37	5
Turističko - ugostiteljska	512	57	20	76	11	143	99	73	31	2
Knjižnarska	9	0	0	0	0	5	4	0	0	0
Medicinska	2694	474	104	322	94	728	433	344	189	6
Umjetnička	215	52	5	18	2	66	32	30	10	0
Gimnazija	3192	553	189	411	191	779	580	343	140	6
Ostale stručne škole	778	79	34	113	29	270	130	71	51	1
UKUPNO SSS	17695	2304	1141	2586	842	4923	2811	1860	1173	55

P R E G L E D
nezaposlenih lica prema završenoj školi, fakultetu i biroima na dan 30.09.2007. godine

Tabela 6.

Završena škola fakultet	B i r o i									
	UKUPNO	Centar	Hadžići	Iliđža	Ilijaš	N.Grad	N.Saraj.	St.Grad	Vogošća	Trnovo
VIŠA ŠKOLA										
Tehničke škole svih smjerova	78	11	1	15	2	20	15	12	1	1
Ekonomsko-komercijalna	290	55	4	30	5	71	76	37	12	0
Socijalna	48	10	0	7	0	15	9	4	3	0
Upravno-pravna	166	31	1	19	7	38	42	16	12	0
Medicinska	58	14	1	3	0	16	17	5	2	0
Pedagoška akademija	268	36	9	36	10	85	54	25	13	0
Ostale više škole	113	16	7	23	5	23	25	7	7	0
UKUPNO VŠS	1021	173	23	133	29	268	238	106	50	1

FAKULTET

Metalurški	6	1	0	2	0	1	2	0	0	0
Mašinski	72	14	0	5	1	23	15	10	3	1
Elektro - tehnički	66	18	0	7	0	13	19	6	3	0
Građevinski	8	2	0	0	0	1	3	1	1	0
Arhitektonski	82	30	1	2	0	16	14	18	1	0
Tehnološki	20	1	0	4	0	3	6	4	2	0
Poljoprivredni	136	19	2	34	1	30	30	9	9	2
Šumarski	21	5	0	3	0	8	2	1	2	0
Pravni	378	97	4	28	7	87	97	43	15	0
Filozofski	451	85	10	40	14	123	112	40	27	0
Ekonomski	290	75	3	21	2	75	73	35	6	0
Filološki	0	0	0	0	0	0	0	0	0	0
Prirodno - matematički	109	27	3	17	1	30	21	7	3	0
Medicinski	70	17	2	4	1	19	14	11	2	0
Stomatološki	125	44	1	6	0	25	35	10	4	0
Farmaceutski	21	4	2	1	0	6	5	2	1	0
Veterinarski	83	24	0	8	1	24	22	3	1	0
Rudarski	8	0	0	2	1	1	3	1	0	0
Saobraćajni (drumski,željez. i vazdušni)	40	11	0	2	3	8	9	2	5	0
Fizičke kulture	61	14	2	6	3	14	14	7	1	0
Političkih nauka	612	101	16	75	20	197	102	65	36	0
Umjetničke akademije	100	37	1	4	0	25	17	15	1	0
Teološki fakultet	36	5	1	1	0	10	7	7	5	0
Ostale visoke škole	227	26	11	42	10	63	47	22	6	0
Geodetski fakultet	1	0	0	0	0	1	0	0	0	0
UKUPNO VSS	3023	657	59	314	65	803	669	319	134	3

NAPOMENA: Magistri: CENTAR: književni komparativist-ljudskih prava i demokratije(1),filozofije-ljudskih prava i demokratije(1), filozofije-upravljanje državom i humanitarni poslovi(1), veterine(1),građevine(1),slikarstva(1); NOVO SARAJEVO: poljoprivrede(3), fizičke kulture i sporta(1),elektroenergetike(1), sociologije-ljudskih prava i demokratije(1),politolog-ljudskih prava i demokratije(1),novinar-ljudskih prava i demokratije(1),slikarstva(1),matematičkih nauka(1); NOVI GRAD: socijalnog rada(1),slikarstva(1),poljoprivrede(1), veterine(1),sigurnosti na radu(1),akademski grafički dizajner-kaligra(1),produkt dizajna(1),dramaturg-ljudskih prava i demokratije(1),novinar-ljudskih prava i demokratije(1); STARI GRAD: likovne umjetnost(1),fizičke kulture(1),mašinstva(1);

NAPOMENA: Doktori: CENTAR: dr medicinskih nauka-genetika(1); NOVI GRAD:dr filozofskih nauka(1);

IZVOR PODATAKA I METODOLOŠKA OBJAŠNJENJA

Izvor podatka o licima koja traže zaposlenje koji se koriste u izradi Statističkog biltena su evidencije koje vode biroima za zapošljavanje Javne ustanove “Služba za zapošljavanje Kantona Sarajevo” Sarajevo

Podaci o zaposlenim licima u Kantonu Sarajevo preuzimaju se od Federalnog zavoda za statistiku, osim za tabele 3.3. i 3.4. za koje podatke daje ERC ZIPO.

Podaci se prikupljaju i obrađuju mjesečno i publikuju na web stranici Javne ustanove “Služba za zapošljavanje Kantona Sarajevo”.

OBJAŠNJENJE POJMOVA I ZNAKOVA

- 1. NEZAPOSLENA LICA** su lica bez zaposlenja, sposobna za rad, starosne dobi od 15 do 65 godina, evidentirana u biroima za zapošljavanje.
- 2. LICA KOJA PRVI PUT TRAŽE ZAPOSLENJE** su evidentirana lica u biroima za zapošljavanje koja nisu bila u radnom odnosu.
- 3. KORISNICI NOVČANE NAKNADE** su nezaposlena lica evidentirana u općinskim biroima koja su stekla pravo na novčanu naknadu prema odredbama zakona.
- 4. NOVOPRIJAVLJENA LICA KOJA TRAŽE ZAPOSLENJE** su registrovana nezaposlena lica u toku izvještajnog mjeseca.
- 5. ZAPOSLENI S EVIDENCIJE JAVNE USTANOVE “SLUŽBA ZA ZAPOSŁLJAVANJE KANTONA SARAJEVO” – Sarajevo** su lica koja su se zaposlila na području Kantona Sarajevo tokom izvještajnog mjeseca a bila su evidentirana kod Javne ustanove.
- 6. POTREBE ZA ZAPOSLENICIMA** iskazuju broj traženih radnika i pripravnika za nepopunjena i novootvorena radna mjesta koja organizacije i poslodavci prijavljuju biroima u toku izvještajnog mjeseca.
- 7. REALIZOVANE PRIJAVE O POTREBAMA ZA ZAPOSLENICIMA** iskazuju broj zaposlenih radnika i pripravnika prema izvještaju o zasnivanju radnog odnosa koji poslodavci dostavljaju biroima tokom izvještajnog mjeseca.
- 8. PRESTANAK RADA** evidentira se na osnovu prijave o prestanku radnog odnosa koje su organizacije-poslodavci podnijeli biroima za zapošljavanje u toku izvještajnog mjeseca.

ZNAKOVI

- nema pojave
- ... ne raspolaze se podacima
- ‘ podatak manji od 0,5 date jedinice mjere
- ispravljen podatak
- 1/ napomena ispod teksta ili tabele
- Ø prosjek
- () procjenjen podatak

SKRAĆENICE

- NK** nekvalifikovani radnik
- PKV** polukvalifikovani radnik
- KV** kvalifikovani radnik
- VKV** visokokvalifikovani radnik
- NSS** niža stručna sprema
- SSS** srednja stručna sprema
- VŠS** viša školska sprema
- VSS** visoka stručna sprema

KS Kanton Sarajevo

A D R E S A R

JAVNE USTANOVE "SLUŽBA ZA ZAPOSŁJAVANJE KANTONA SARAJEVO" SARAJEVO

<p>DIREKTOR</p> <p>VAHID MUHAREMOVIĆ, dipl.ing.elektrotehnike</p>	<p>Đoke Mazalića broj 3 033 / 251 - 260 033 / 204 - 150 fax: 033 / 204 - 177</p>
-------------------------------------------------------------------------------------	--------------------------------------------------------------------------------------------------------------------------

R. BR.	OPĆINA	ADRESA	TELEFON / FAX	ŠEF BIROA
1	2	3	4	5
1.	CENTAR	Mehmeda Spahe do br. 12	033 / 653 - 763 033 / 214 - 438	Hatidža Vručak - Zukanović
2.	STARI GRAD	Mehmeda Spahe do br. 12	033 / 653 - 763 214 - 438	
3.	HADŽIĆI	Hadželi br. 128	033 / 428-620	Salko Kadić
4.	ILIDŽA	Mala aleja br. 2	033 / 627 - 914 fax: 622 - 356	Muhamed Smailbegović
5.	TRNOVO	Trnovo bb	033 / 439 - 046	
6.	ILIJAS	Ivana Franje Jukića br. 4	033 / 400 - 037 403-350	Đenan Nožić
7.	NOVI GRAD	Teheranski trg br. od 6-8	033 / 469-812 469-813	Faruk Omanović
8.	NOVO SARAJEVO	Ložionička br. 5	033 / 653 - 217 652 - 457	Agiša Džanić
9.	VOGOŠĆA	Jošanička br. 30	033 / 424 - 080 424 - 081	Sanela Termiz

Izdavač:

KANTON SARAJEVO
Javna ustanova
«Služba za zapošljavanje Kantona Sarajevo»
S a r a j e v o

*Priprema i obrada
za štampanje:*

Sektor za analitičko-planske, ekonomske i
informatičke poslove