


Bosna i Hercegovina
Federacija Bosne i Hercegovine



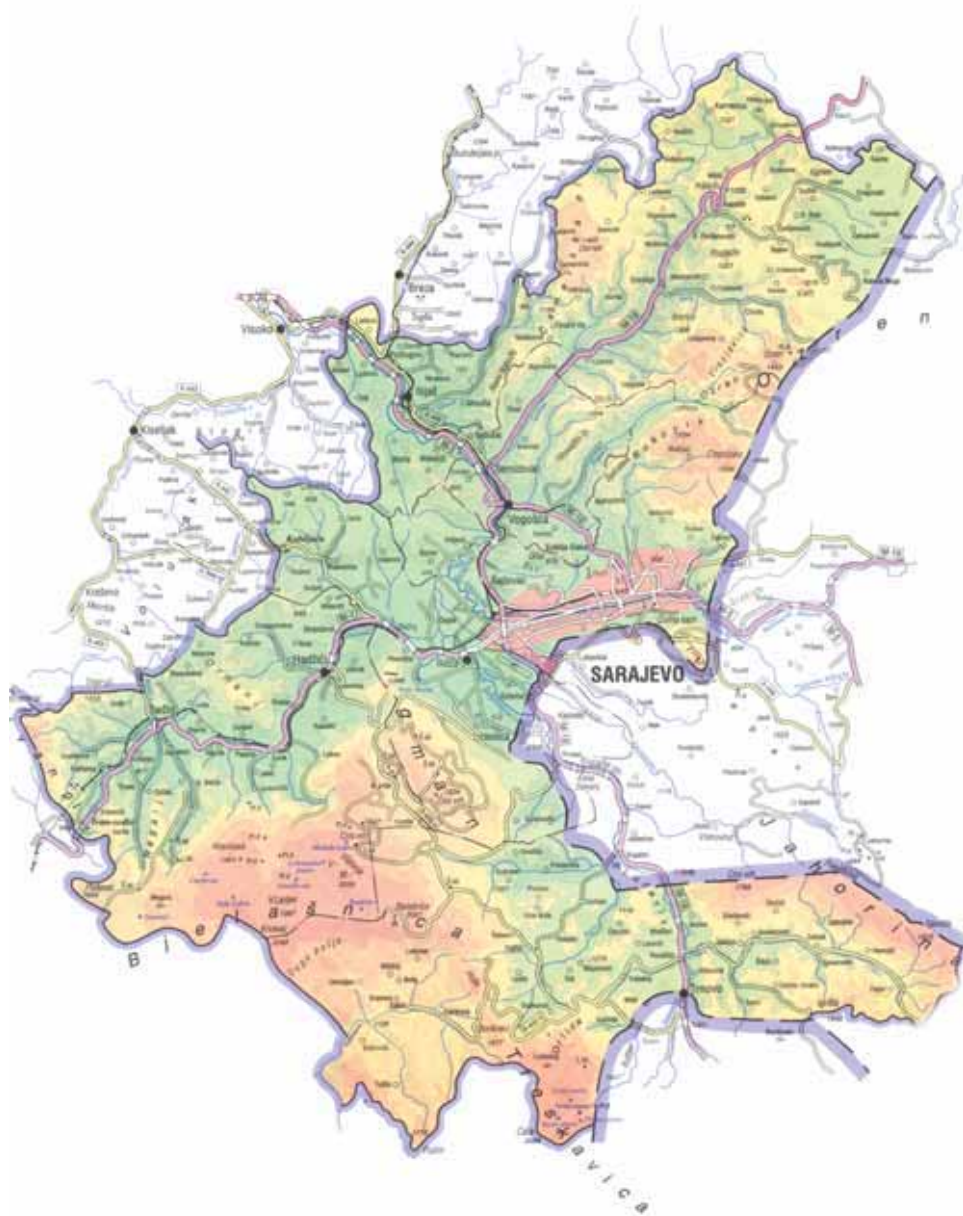
Bosnia and Herzegovina
Federation of Bosnia and Herzegovina

KANTON SARAJEVO
Javna ustanova
"Služba za zapošljavanje Kantona Sarajevo"
S a r a j e v o

CANTON SARAJEVO
Establishment whit public attorney
"Canton Sarajevo employment agency"
S a r a j e v o

B I L T E N

STATISTIČKI PREGLED
AUGUST / KOLOVOZ 2008. GODINE



Sarajevo, septembar/rujan 2008. godine

Izdavač: Javna ustanova
«Služba za zapošljavanje Kantona Sarajevo» Sarajevo
Đoke Mazalića broj 3
Telefon: 204-150
Fax: 204-177
ISDN: 251-260; direktor
E-mail:juszzkŽbih. net. ba
Web-site: www.juszzks.com. ba

Urednik: Marijana Ibišević

Priprema i obrada
za štampanje: Sektor za analitičko-planske, ekonomske i
informatičke poslove

Štampa: KEMIGRAFIKA TRADE d.o.o. Sarajevo

Tiraž: 200 komada

SADRŽAJ

	stranica
<i>Zapošljavanje i nezaposlenost na području Kantona Sarajevo - august / kolovoz 2008. godine</i>	3
Tabela 1. Stanovništvo, zaposlena lica i registrovana nezaposlenost	4
<i>Zaposlenost</i>	
Tabela 2. Ukupno – Kanton Sarajevo, općine	5
Tabela 3. Zaposlenost po područjima djelatnosti – Kanton Sarajevo	5
Tabela 3.1. Zaposlenost u F BiH - kantoni	6
Grafikon 1.	6
Grafikon 2.	6
Tabela 3.2. Stanovništvo, zaposlenost i registrovana nezaposlena lica	7
Grafikon 3.	7
Tabela 3.3. Zaposlenost u Kantonu Sarajevo, prema podacima Federalnog zavoda za PIO/MIO po područjima i odjeljcima SKD	8
Tabela 3.4. Zaposlenost u Kantonu Sarajevo, prema podacima Federalnog zavoda za PIO/MIO, po općinama	9
<i>Posredovanje Javne ustanove</i>	
<i>“Služba za zapošljavanje Kantona Sarajevo” Sarajevo</i>	
Tabela 4. Ukupno Kanton Sarajevo, općinski biro - Podnijete prijave o potrebama za radnicima - Realizovane prijave o potrebama za radnicima - Zaposleni sa evidencije nezaposlenih lica - Prestanci radnog odnosa	10
<i>Posredovanje Javne ustanove</i>	
<i>“Služba za zapošljavanje Kantona Sarajevo» Sarajevo</i>	
Tabela 5. Ukupno, učešće žena, indexi - Podnijete prijave o potrebama za radnicima - Realizovane prijave o potrebama za radnicima - Zaposleni sa evidencije nezaposlenih lica - Prestanak radnog odnosa	10
<i>Registrovana nezaposlenost</i>	
Tabela 6. Ukupno Kanton Sarajevo, općinski biro - Nezaposlena lica - Nezaposlena lica koja prvi put traže zaposlenje - Novoprijavljena nezaposlena lica u toku izvještajnog mjeseca	10
Tabela 7. Registrovana nezaposlena lica u Kantonu Sarajevo (po općinskim biroima, polu i kvalifikacijama)	11
Grafikon 4.	12
Grafikon 5.	12
Grafikon 6.	12
Grafikon 7.	12
Grafikon 8.	13
Grafikon 9.	13

	stranica
Grafikon 10.	13
Grafikon 11.	14
Grafikon 12.	14
Grafikon 13.	15
Grafikon 14.	15
Grafikon 15.	16
Grafikon 16.	16
Tabela 8. Učešće žena, indexi	17
- Nezaposlena lica	
- Nezaposlena lica koja prvi put traže zaposlenje	
- Novoprijavljena nezaposlena lica u toku izvještajnog mjeseca	
Tabela 9. Kvalifikaciona struktura	17
- Nezaposlena lica	
- Nezaposlena lica koja prvi put traže zaposlenje	
- Novoprijavljena nezaposlena lica u toku izvještajnog mjeseca	
Grafikon 17.	17
Grafikon 18.	17
Tabela 10. Demobilisani vojni obveznici, članovi porodica poginulih boraca, ratni vojni invalidi, ostali invalidi – općinski biro	18
Tabela 11. Demobilisani vojni obveznici, članovi porodica poginulih boraca, ratni vojni invalidi, ostali invalidi - kvalifikaciona i polna struktura	18
Tabela 12. Registrovana nezaposlenost – općinski biro	19
Tabela 13. Registrovana nezaposlenost i zapošljavanje u KS	19
Tabela 14. Pregled broja izdatih radnih dozvola stranim državljanima i licima bez državljanstva prema stepenu stručne spreme i polu	19
Tabela 15. Posredovanje u zapošljavanju u augustu/kolovozu 2008. godine	20
<i>Socijalna i materijalna sigurnost nezaposlenih</i>	
Tabela 16. Kanton Sarajevo - općinski biro	21
Tabela 17. Korisnici novčane naknade i zdravstvenog osiguranja, kvalifikaciona i polna struktura	21
Tabela 18. Pregled broja korisnika prava po osnovu člana 31.	21
Grafikon 19.	22
Grafikon 20.	22
Grafikon 21.	23
Grafikon 22.	23
Grafikon 23.	23
Metodološka objašnjenja	24
Adresar	25
<i>Molimo korisnike Biltena da prilikom upotrebe podataka navedu izvor</i>	

**Zapošljavanje i nezaposlenost prema evidenciji Javne ustanove
«Služba za zapošljavanje Kantona Sarajevo» Sarajevo
august / kolovoz 2008. godine**

Prema podacima Federalnog zavoda za statistiku u julu/srpnju 2008. godine na području Kantona Sarajevo bilo je zaposleno 119.331 radnik, što je u odnosu na ukupan broj zaposlenih u junu/lipnju 2008. godine više za 303 ili 0,26 %. U privredi je zaposleno 70.637 ili 59,19%, a u neprivredi 48.694 ili 40,81%.

Sa evidencije Javne ustanove «Služba za zapošljavanje Kantona Sarajevo» Sarajevo u augustu/kolovozu 2008. godine **zaposleno je 979** lica, što je za 409 lica manje u odnosu na juli/srpanj 2008. godine. Službi je tokom prošlog mjeseca dostavljeno 95 prijava o slobodnim radnim mjestima i potrebama za novim zaposlenicima.

U augustu/kolovozu 2008. godine organizacije – poslodavci podnijeli su biroima za zapošljavanje 230 **prijava o prestanku radnog odnosa** po svim osnovama utvrđenim Zakonom o radu. U skladu sa Zakonom o posredovanju u zapošljavanju i socijalnoj sigurnosti nezaposlenih osoba, zaposleni u biroima za zapošljavanje su u toku jula/srpnja 2008. godine **brisali sa evidencije 958** lica ili 1,59% od ukupnog broja registrovanih nezaposlenih, što je za **795** lica manje u odnosu na prethodni mjesec.

Tokom jula/srpnja 2008. godine **prijavljeno je na evidenciju** Službe za zapošljavanje Kantona Sarajevo **1.526** lica, što je u odnosu na juli/srpanj 2008. godine manje za 525. Od ukupnog broja novoprijavljenih lica, prijavljeno je 1.268 stručnih ili 83,10% i 258 nestručnih lica ili 16,90%. Najveći broj prijavljenih nezaposlenih lica u augustu/kolovozu evidentiran je u Novom Gradu (413 ili 27,06%), Ilidži (274 ili 17,95%), Novom Sarajevu (216 ili 14,15%), Centru (177 ili 11,60%), i Starom Gradu (133 ili 8,72%).

Krajem augusta/kolovoza 2008. godine u Kantonu Sarajevo na evidenciji Javne ustanove «Služba za zapošljavanje Kantona Sarajevo» Sarajevo **registrovano je 61.457 nezaposlenih lica**, što je za 343 lica ili 0,56% manje u odnosu na juli/srpanj 2008. godine. Učešće **žena** u ukupnom broju nezaposlenih lica u augustu/kolovozu 2008. godine iznosi 37.958 ili 61,76%. Posmatrano po općinskim biroima, najveći broj registrovanih nezaposlenih lica evidentiran je u Novom Gradu (17.022 ili 27,70%), Ilidži (9.841 ili 16,02%), Novom Sarajevu (7.482 ili 12,17 %), Centru (6.672 ili 10,86%). Učešće **stručnih lica** u ukupnom broju nezaposlenih iznosi **38.127 ili 62,04%**, od čega sa VSS 3.249 ili 5,29%, VŠS 989 ili 1,61%, SSS 16.216 ili 26,39%, VKV 489 ili 0,80% i KV 17.184 ili 27,96%, a **nestručnih 23.330 ili 37,96%**, od čega NKV 22.346 ili 36,36%, PKV 492 ili 0,80% i NSS 492 ili 0,80%.

Broj nezaposlenih lica koja **prvi put traže zaposlenje** je 27.856 ili 45,33% od ukupnog broja registrovanih nezaposlenih. Od toga je **stručnih lica** 15.426 ili 55,38 %, a **nestručnih** 12.430 ili 44,62%.

Od ukupnog broja registrovanih nezaposlenih lica u navedenom periodu učešće **demobilisanih vojnih obveznika** iznosi 10.917 ili 17,76%, **ratnih vojnih invalida** 1.489 ili 2,42%, **članova porodica poginulih boraca - šehida** 986 ili 1,60% i **ostalih invalida** (civilne žrtve rata, kategorizovana omladina i ostali) 888 ili 1,45%.

U skladu sa Zakonom o posredovanju u zapošljavanju i socijalnoj sigurnosti nezaposlenih osoba, u augustu/kolovozu 2008. godine **novčanu naknadu** koristilo je 1.308 lica ili 2,13% od ukupnog broja evidentiranih nezaposlenih. Broj korisnika novčane naknade u augustu/kolovozu 2008. godine veći je za 61 lice ili 4,89% u odnosu na prethodni mjesec. Pravo na **zdravstveno osiguranje**, prema podacima Službe, u istom periodu ostvarilo je 35.834 nosioca osiguranja ili 58,30% od ukupnog broja evidentiranih nezaposlenih i 22.941 član njihovih domaćinstava. Broj korisnika prava na zdravstveno osiguranje, nosilaca osiguranja, manji je za 315 ili 0,87% u odnosu na prethodni mjesec.

U augustu/kolovozu 2008. godine izdane su 62 radne dozvole stranim državljanima i licima bez državljanstva; 15 radnih dozvola za lica sa VSS, jedna (1) za lice sa VŠS, 40 za lica sa SSS, tri (3) radne dozvola za KV radnike, jedna (1) radna dozvola za PKV i dvije (2) radne dozvole za NKV radnike.

Na osnovu člana 31. Zakona o posredovanju u zapošljavanju i socijalnoj sigurnosti nezaposlenih osoba, u proteklom mjesecu izvršena je uplata doprinosa za PIO/MIO – dokup staža za 113 lica četiri (4) uplate za lica sa VSS, pet (5) uplata za lica sa VŠS, 25 uplata za lica sa SSS, šest (6) uplata za lica sa NSS, sedam (7) uplata za VKV lica, 33 uplate za KV i 33 uplate za NKV radnike).

STANOVNIŠTVO, ZAPOSLENA LICA I REGISTROVANA NEZAPOSLENA LICA

Tabela 1.

1	STANOVNIŠTVO (30.06. 2007.) ¹				ZAPOSLENA LICA ¹ (31.VII 2008.)	REGISTROVANA NEZAPOSLENA LICA (31.VIII 2008.)	% UČEŠĆA REGISTROVANIH NEZAPOSLENIH LICA U BROJU RADNO AKTIVNOG STANOVNIŠTVA (od 15 do 65)
	UKUPNO	Po godinama starosti					
		0 - 14	15 - 65	65 i preko			
2	3	4	5	6	7	8	
CENTAR	70.143	10.370	46.743	13.030	41.003	6.672	14,27
HADŽIĆI	22.140	4.472	14.863	2.805	3.571	4.884	32,86
ILIDŽA	52.374	10.279	34.488	7.607	15.013	9.841	28,53
ILIJAS	17.572	4.169	10.842	2.561	2.117	4.703	43,38
NOVI GRAD	122.737	19.882	84.770	18.085	20.191	17.022	20,08
NOVO SARAJEVO	73.268	10.123	48.527	14.618	23.224	7.482	15,42
STARI GRAD	37.917	5.990	25.582	6.345	10.554	5.761	22,52
VOGOŠĆA	20.697	4.243	13.696	2.758	3.368	4.633	33,83
TRNOVO	2.182	188	1.373	621	290	459	33,43
KANTON SARAJEVO - Ukupno	419.030	69.716	280.884	68.430	119.331	61.457	21,88
FEDERACIJA BiH	2.327.466	419.677	1.579.875	327.914	425.635	338.111	21,40
% UČEŠĆA KS U FBiH	18,00	16,61	17,78	20,87	28,04	18,18	

1/ Podaci Federalnog zavoda za statistiku

ZAPOSLENOST¹

Ukupno Kanton Sarajevo - općine

Tabela 2.

juli / srpanj 2008. godine

	BROJ ZAPOSLENIH			INDEX	
	31.12.2007.	VI 2008.	VII 2008.	VII 2008.	VII 2008.
				31.12.2007.	VI 2008.
KS UKUPNO 2	115.569	119.028	119.331	103,26	100,25
Hadžići	3.434	3.549	3.571	103,99	100,62
Iliđa	14.633	15.019	15.013	102,60	99,96
Ilijaš	2.011	2.098	2.117	105,27	100,91
Vogošća	3.264	3.372	3.368	103,19	99,88
Trnovo	286	288	290	101,40	100,69
UKUPNO GRAD	91.941	94.702	94.972	103,30	100,29
Centar	39.402	40.966	41.003	104,06	100,09
Novi Grad	19.328	20.044	20.191	104,47	100,73
Novo Sarajevo	22.616	23.176	23.224	102,69	100,21
Stari Grad	10.595	10.516	10.554	99,61	100,36

1/ Podaci Federalnog zavoda za statistiku

2/ Nisu uključeni zaposleni u vojsci

ZAPOSLENOST¹

Po područjima djelatnosti - Kanton Sarajevo

Tabela 3.

juli / srpanj 2008. godine

PODRUČJE ¹	BROJ ZAPOSLENIH			INDEX	
	31.12.2007.	VI 2008.	VII 2008.	VII 2008.	VII 2008.
				31.12.2007.	VI 2008.
KS UKUPNO 2	115.569	119.028	119.331	103,26	100,25
A - Poljoprivreda, lov i šumarstvo	1.322	1.378	1.368	103,48	99,27
B - Ribarstvo	0	0	0	0,00	0,00
C - Rudarstvo	121	120	120	99,17	100,00
D - Prerađivačka industrija	13.990	14.433	14.533	103,88	100,69
E - Snabdijevanje el. energijom, gasom i vodom	3.310	3.321	3.306	99,88	99,55
F - Građevinarstvo	8.102	8.646	8.664	106,94	100,21
G - Trgovina	22.751	21.924	22.130	97,27	100,94
H - Ugostiteljstvo	4.359	5.185	5.185	118,95	100,00
I - Saobraćaj, skladištenje i veze	9.863	10.255	10.283	104,26	100,27
J - Finansijsko posredovanje	4.704	5.047	5.048	107,31	100,02
UKUPNO PRIVREDA	68.522	70.309	70.637	103,09	100,47
K - Poslovanje nekretninama iznajmljivanje i poslovne usl.	7.694	7.846	7.818	101,61	99,64
L - Javna uprava i odbrana; obavezno socijalno osiguranje	12.228	13.066	13.116	107,26	100,38
M - Obrazovanje	8.808	8.881	8.745	99,28	98,47
N - Zdravstvena i socijalna zaštita	8.138	8.603	8.659	106,40	100,65
O - Ostale javne, društvene, soc. i lične uslužne djelatnosti	7.473	7.154	7.187	96,17	100,46
P - Privatna domaćinstva sa zaposlenim licima	29	283	283	975,86	100,00
Q - Eksteritorijalne org. i tijela	1.231	1.298	1.298	105,44	100,00
00-Nerasp.po djelatnostima SKD	1.446	1.588	1.588	109,82	100,00
UKUPNO NEPRIVREDA	47.047	48.719	48.694	103,50	99,95

1/ Prema standardnoj klasifikaciji djelatnosti

2/ Nisu uključeni zaposleni u vojsci

ZAPOSLENOST

U FEDERACIJI BOSNE I HERCEGOVINE PO KANTONIMA

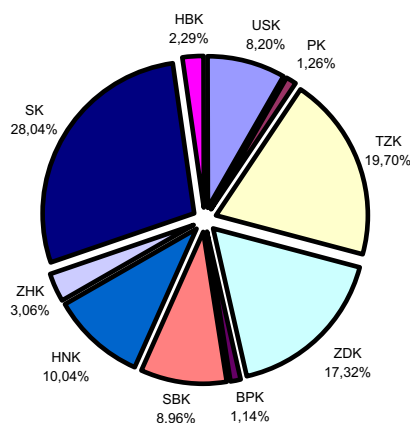
Tabela 3.1.

BROJ ZAPOSLENIH STANJE 31.VII 2008. GODINE											
PODRUČJE ¹	USK	PK	TZK	ZDK	BPK	SBK	HNK	ZHK	KS	HBK	FBiH
UKUPNO	34.896	5.372	83.846	73.707	4.849	38.145	42.728	13.019	119.331	9.742	425.635
A - Poljoprivreda, lov i šumarstvo	1.190	104	1.228	1.846	83	1.780	783	197	1.368	978	9.557
B - Ribarstvo	48	0	8.023	7	4	19	73	16	0	1	8.191
C - Rudarstvo	159	36		5.124		1.195	177	139	120	167	7.117
D - Prerađivačka industrija	7.106	881	20.021	23.142	1.685	10.382	7.025	2.086	14.533	1.833	88.694
E - Snadbijevanje el. energijom, gasom i vodom	884	123	2.747	2.291	136	922	2.352	250	3.306	306	13.317
F - Građevinarstvo	2.502	285	6.007	5.034	212	1.413	2.261	902	8.664	567	27.847
G - Trgovina	7.029	1.304	14.073	10.563	584	8.282	7.385	4.403	22.130	1.552	77.305
H - Ugostiteljstvo	2.010	263	2.696	2.734	215	1.994	2.129	515	5.185	360	18.101
I - Saobraćaj, skladištenje i veze	1.692	327	5.969	4.480	237	1.594	3.531	532	10.283	501	29.146
J - Finansijsko posredovanje	721	68	1.123	927	64	372	1.406	199	5.048	125	10.053
UKUPNO PRIVREDA	23.341	3.391	61.887	56.148	3.220	27.953	27.122	9.239	70.637	6.390	289.328
K - Poslovanje nekretninama, iznajmljivanje i poslovne usl.	915	135	2.242	2.139	72	429	1.826	498	7.818	130	16.204
L - Javna uprava i odbrana; obavezno socijalno osiguranje	3.352	818	5.198	4.475	688	2.783	4.324	1.185	13.116	1.319	37.258
M - Obrazovanje	3.823	457	6.847	5.833	380	3.151	3.877	912	8.745	955	34.980
N - Zdravstvena i socijalna zaštita	2.366	392	5.503	3.832	367	2.686	3.095	508	8.659	666	28.074
O - Ostale javne, društvene, soc i lične uslužne djelatnosti	1.026	147	1.839	1.280	122	1.105	2.423	614	7.187	242	15.985
P - Privatna domaćinstva sa zaposlenim licima	0	0	2	0	0		2	1	283	0	288
Q - Eksteritorijalne org. i tijela	0	0	0	0	0	0	0	0	1.298	0	1.298
00 - Neraspoređeno po djel.SKD	73	32	328	0	0	38	59	62	1.588	40	2.220
UKUPNO NEPRIVREDA²	11.555	1.981	21.959	17.559	1.629	10.192	15.606	3.780	48.694	3.352	136.307

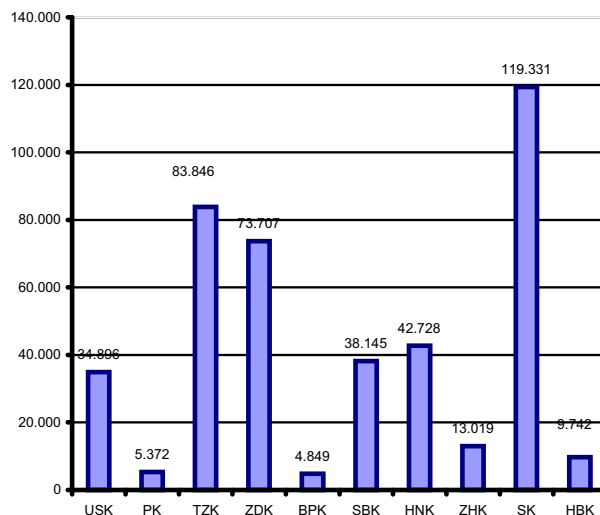
1/Prema standardnoj klasifikaciji zanimanja

2/ Nisu uključeni zaposleni u vojsci

Grafikon 1.
ZAPOSLENOST U FBiH
stanje 31.07.2008 godine



Grafikon 2.
ZAPOSLENOST U FBiH - stanje 31.07.2008. godine

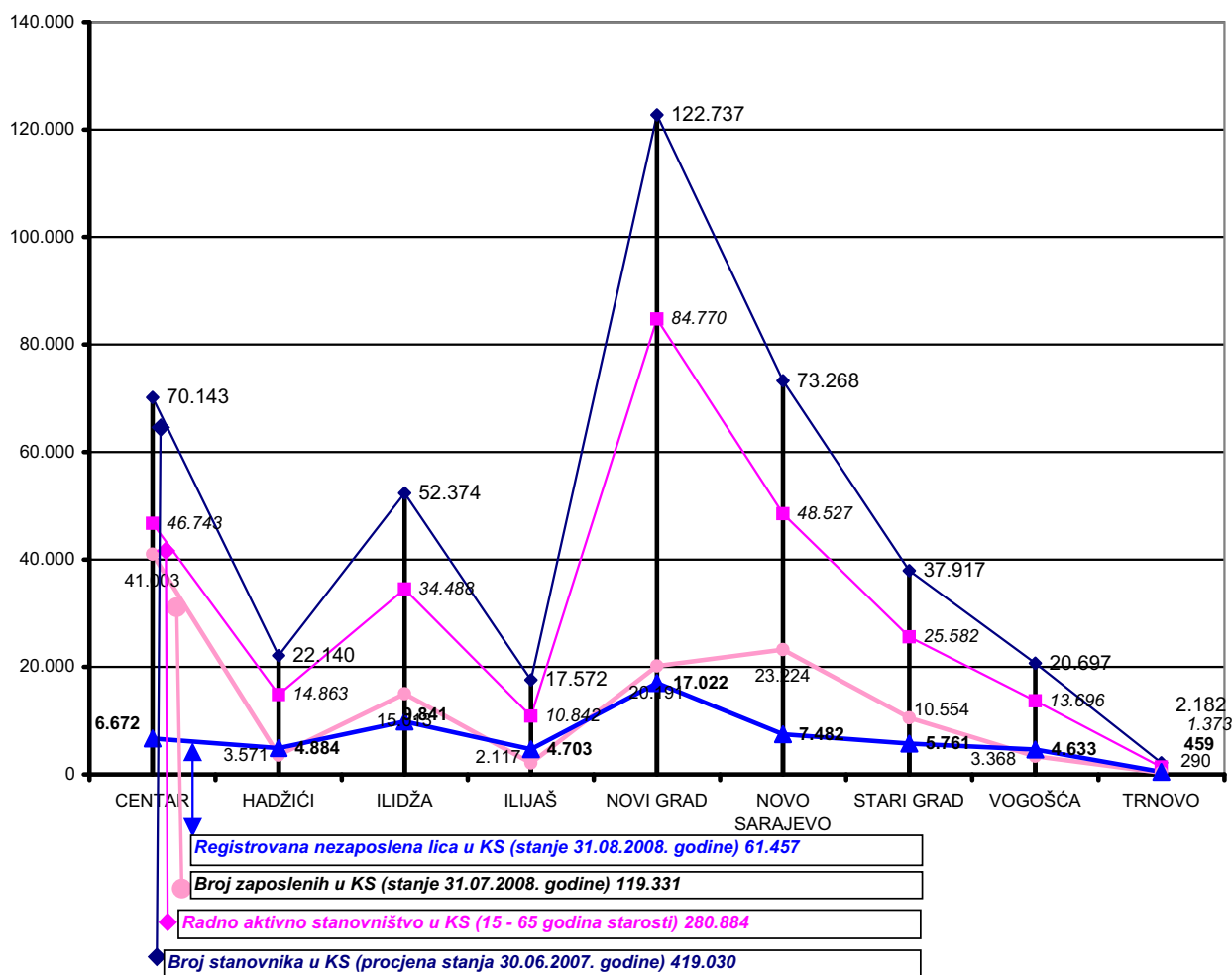


STANOVNIŠTVO, ZAPOSLENOST I REGISTROVANA NEZAPOSLENA LICA U KANTONU SARAJEVO

Tabela 3.2.

	CENTAR	HADŽIĆI	ILIDŽA	ILIJAS	NOVI GRAD	NOVO SARAJEVO	STARI GRAD	VOGOŠĆA	TRNOVO	KANTON SARAJEVO
Broj stanovnika procjena (stanje 30.06. 2007.)	70.143	22.140	52.374	17.572	122.737	73.268	37.917	20.697	2.182	419.030
Radno aktivno stanovništvo (15 - 65)	46.743	14.863	34.488	10.842	84.770	48.527	25.582	13.696	1.373	280.884
Broj zaposlenih (stanje 31.VII 2008.)	41.003	3.571	15.013	2.117	20.191	23.224	10.554	3.368	290	119.331
Registrovana nezaposlena lica (stanje 31.VIII 2008.)	6.672	4.884	9.841	4.703	17.022	7.482	5.761	4.633	459	61.457

Grafikon 3.
STANOVNIŠTVO, ZAPOSLENOST I REGISTROVANA NEZAPOSLENA LICA U KS



ZAPOSLENOST U KANTONU SARAJEVO PREMA PODACIMA FEDERALNOG ZAVODA PIO/MIO PO PODRUČJIMA I ODJELJCIMA SKD

TABELA 3.3.

august /kolovoz 2008. godine

		I 2008	II 2008	III 2008	IV 2008	V 2008	VI 2008	VII 2008	VIII 2008
A	Poljoprivreda, lov i šumarstvo	1252	1257	1246	1274	1094	1339	1321	1308
	1 Poljoprivreda, lov i odgovarajuće uslužne djelatnosti	643	653	651	661	523	706	692	674
	2 Šumarstvo i šumarske usluge	609	604	595	613	571	633	629	634
B	Ribarstvo	0	0	0	0	0	0	0	0
	5 Ribarstvo, mrijestilište i ribnjaci, usluge u ribarstvu	0	0	0	0	0	0	0	0
C	Rudarstvo	176	171	169	191	125	191	199	198
	10 Vađenje ugljena i treseta	0	0	0	0	0	0	0	0
	13 Vađenje ruda metala	0	0	0	0	0	0	0	0
	14 Vađenje ostalih ruda i kamena	176	171	169	191	125	191	199	198
D	Prerađivačka industrija	15884	15892	15921	16062	14717	16226	16079	16280
	15 Proizvodnja hrane i pića	4465	4464	4286	4448	4215	4552	4597	4602
	16 Proizvodnja duhanskih proizvoda	429	424	413	413	422	406	407	410
	17 Proizvodnja tekstila	466	445	436	442	405	448	468	462
	18 Proizvodnja odjeće, dorada i bojenje krzna	362	362	366	365	361	371	372	369
	19 Prerada kože, izrada galanterije i obuće	349	340	340	344	276	338	329	330
	20 Prerada drveta i proizvodnja proizvoda od drveta, osim namještaja	592	589	589	602	627	617	610	606
	21 Proizvodnja celuloze, papira i proizvoda od papira	50	47	40	39	40	39	39	38
	22 Izdavačka i štamparska djelatnost	1958	1872	1980	1978	1795	1835	1802	1826
	23 Proizvodnja koks, naftnih derivata i nukl. goriva	0	0	0	0	0	0	0	0
	24 Proizvodnja hemikalija i hemijskih proizvoda	765	768	776	779	736	810	811	801
	25 Proizvodnja proizvoda od gume i plastičnih masa	463	467	464	468	373	469	473	468
	26 Proizvodnja ostalih nemetalnih mineralnih proizvoda	764	777	801	766	699	796	797	799
	27 Proizvodnja metala	429	437	444	443	394	455	456	462
	28 Proizvodnja proizvoda od metala, osim mašina/strojeva	1452	1444	1453	1444	1427	1518	1505	1498
	29 Proizvodnja mašina/strojeva i uređaja d.n.	702	703	700	701	621	722	731	733
	30 Proizvodnja kancelarijskih mašina/strojeva i računara/komputera	251	262	268	263	217	265	266	263
	31 Proizvodnja elektr.mašina/strojeva i aparata.d.n.	298	308	309	320	328	340	341	343
	32 Proizvodnja radio televizijskih i komunikacijskih aparata i opreme	17	16	16	16	18	17	17	17
	33 Proizvodnja medicinskih, preciznih i optičkih instrumenata, satova	220	252	251	250	205	250	242	243
	34 Proizvodnja motornih vozila, prikolica i poluprikolica	360	395	409	414	371	428	482	486
	35 Proizvodnja ostalih prijevoznih sredstava	51	52	52	34	87	36	50	49
	36 Proizvodnja namještaja, prerađivačka industrija.d.n.	1172	1191	1247	1248	887	1230	994	1178
	37 Reciklaža	269	277	281	285	213	284	290	297
E	Snabdijevanje električnom energijom, gasom i vodom	3208	3204	3203	3232	3171	3235	3247	3247
	40 Snabdijevanje električnom energijom gasom, parom i toplom vodom	2032	2030	2029	2054	2022	2060	2072	2072
	41 Sakupljanje, prečišćavanje i distribucija vode	1176	1174	1174	1178	1149	1175	1175	1175
F	Građevinarstvo	9456	9484	9573	9669	8748	10081	10101	10221
	45 Građevinarstvo	9456	9484	9573	9669	8748	10081	10101	10221
G	Trgovina; popravak motornih vozila, motocikala te predmeta za vlastitu upotrebu i domaćinstvo	24723	25408	25673	25703	20999	26564	26670	26722
	50 Trgovina motornim vozilima i motociklima, održavanje i popravak: trgovina na malo gorivima	2473	2479	2490	2494	2192	2518	2521	2528
	51 Trgovina na veliko i posred. u trgovini, osim trgovine motornim vozilima	12604	13297	13484	13406	10733	13849	13775	13791
	52 Trgovina na malo, osim trg. motor. vozil. i motoc., popr.	9646	9632	9699	9803	8074	10197	10374	10403
H	Ugostiteljstvo	5045	5024	5038	5024	4417	5327	5390	5443
	55 Ugostiteljstvo	5045	5024	5038	5024	4417	5327	5390	5443
I	Saobraćaj, skladištenje i veze	10559	10575	10595	10657	9939	10686	10768	10780
	60 Kopneni prijevoz, cjevovodni transport	5646	5658	5664	5677	5499	5694	5735	5732
	62 Vazdušni saobraćaj	94	95	95	95	83	101	107	107
	63 Prateće i pomoćne djelatnosti u saobraćaju i djelatnost putničkih agencija	1598	1574	1575	1614	1349	1635	1646	1648
	64 Poštanske aktivnosti i telekomunikacije	3221	3248	3261	3271	3008	3256	3280	3293

ZAPOSLENOST U KANTONU SARAJEVO PREMA PODACIMA FEDERALNOG ZAVODA PIO/MIO PO PODRUČJIMA I ODJELJCIMA SKD

TABELA 3.3. Nastavak

		I 2008	II 2008	III 2008	IV 2008	V 2008	VI 2008	VII 2008	VIII 2008
J	Finansijsko posredovanje	5693	5751	5873	5595	4307	5758	5796	5814
65	Finansijsko posredovanje, osim osiguranja i penzijskih fondova	4545	4591	4683	4352	3463	4447	4491	4514
66	Osiguranje i penzijsko/mirovinski fondovi, osim obaveznog socijalnog osiguranja	863	867	881	940	640	990	971	963
67	Pomoćne djelatnosti u finansijskom posredovanju	285	293	309	303	204	321	334	337
K	Poslovanje nekretninama, iznajmljivanje i poslovne usluge	10401	10489	10615	10822	8593	10933	10977	11016
70	Poslovanje nekretninama	815	829	851	850	664	851	847	849
71	Iznajmljivanje mašina i opreme, bez rukovaoca; iznajmljivanje predmeta za ličnu upotrebu i dom.	159	157	160	165	156	180	182	178
72	Računarske i srodne aktivnosti	1011	1033	1035	1077	637	1128	1136	1144
73	Istraživanje i razvoj	573	576	576	569	616	552	562	567
74	Ostale poslovne djelatnosti	7843	7894	7993	8161	6520	8222	8250	8278
L	Javna uprava i odbrana; obavezno socijalno osiguranje	19970	20222	20248	20275	19485	20408	20540	20583
75	Javna uprava i odbrana; obavezno socijalno osiguranje	19970	20222	20248	20275	19485	20408	20540	20583
M	Obrazovanje	9144	9227	9252	9277	8597	9299	9164	8956
80	Obrazovanje	9144	9227	9252	9277	8597	9299	9164	8956
N	Zdravstvena i socijalna zaštita	9080	9137	9239	9282	8594	9417	9556	9534
85	Zdravstvena i socijalna zaštita	9080	9137	9239	9282	8594	9417	9556	9534
O	Ostale javne, društvene, socijalne i lične uslužne djelatnosti	9401	9449	9488	9554	8624	9595	9608	9616
90	Uklanjanje otpadnih voda, odvoz smeća i slično	1355	1371	1392	1387	1249	1346	1345	1350
91	Djelatnost organizacija na bazi učlanjenja, d.n.	2033	2053	2067	2106	1939	2113	2130	2134
92	Rekreativne, kulturne i sportske djelatnosti	3833	3832	3842	3877	3533	3933	3955	3954
93	Ostale uslužne djelatnosti	2180	2193	2187	2184	1903	2203	2178	2178
P	Privatna domaćinstva sa zaposlenim osobama	4	4	4	4	4	4	4	4
95	Privatna domaćinstva sa zaposlenim osobama	4	4	4	4	4	4	4	4
Q	Eksteritorijalne organizacije i tijela	1830	1874	1863	1864	1418	1836	1831	1819
99	Eksteritorijalne organizacije i tijela	1830	1874	1863	1864	1418	1836	1831	1819
	UKUPNO	135.826	137.168	138.000	138.485	122.832	140.899	141.251	141.541

*Izvor podataka: ERC ZIPO

ZAPOSLENOST U KANTONU SARAJEVO PREMA PODACIMA FEDERALNOG ZAVODA PIO/MIO PO OPĆINAMA

Tabela 3.4

august /kolovoz 2008. godine

BROJ ZAPOSLENIH	XII 2007.	VII 2008.	VIII 2008.	INDEX	
				VIII 2008.	VIII 2008.
				XII 2007.	VII 2008.
KS UKUPNO	136.857	141.251	141.541	103,42	100,21
Hadžići	3.410	3.482	3.497	102,55	100,43
Iliđža	16.081	17.427	17.583	109,34	100,90
Ilijaš	2.291	2.446	2.448	106,85	100,08
Vogošća	3.353	3.740	3.745	111,69	100,13
Trnovo	216	194	191	88,43	98,45
UKUPNO GRAD	111.506	113.962	114.077	102,31	100,10
Centar	46.365	47.013	46.993	101,35	99,96
Novi Grad	23.088	24.817	24.919	107,93	100,41
Novo Sarajevo	25.513	25.777	25.807	101,15	100,12
Stari Grad	16.540	16.355	16.358	98,90	100,02

*Izvor podataka: ERC ZIPO

POSREDOVANJE JAVNE USTANOVE "SLUŽBA ZA ZAPOSŁJAVANJE KANTONA SARAJEVO" SARAJEVO

Kanton Sarajevo - općinski biro

Tabela 4.

august / kolovoz 2008.godine

	Podnijete prijave o slob. rad. mjestima	Realizovane prijave	Zaposleni sa evidencije nezaposlenih lica	Prestanak radnog odnosa
KS UKUPNO	95	110	979	230
Hadžići	0	0	65	15
Ilidža	13	0	164	33
Ilijaš	0	0	86	17
Vogošća	21	0	37	17
Trnovo	0	0	2	2
UKUPNO GRAD	61	110	625	146
Centar	12	12	67	28
Novi Grad	0	0	343	61
Novo Sarajevo	45	98	97	32
Stari Grad	4	0	118	25

POSREDOVANJE JAVNE USTANOVE "SLUŽBA ZA ZAPOSŁJAVANJE KANTONA SARAJEVO" SARAJEVO

Ukupno, učešće žena, indexi

Tabela 5.

august / kolovoz 2008.godine

	UKUPNO		INDEX	ŽENE		INDEX
	VII 2008.	VIII 2008.	VIII VII	VII 2008.	VIII 2008.	VIII VII
Podnijete prijave o potrebama za radnic.	0	95	0,00	0	10	0,00
Real. prijave o slobodn- im radnim mjestima	0	110	0	0	57	0
Zapos. sa evidencije nezaposlenih lica	1388	979	70,53	659	457	69,35
Prestan. rad. odnosa	260	230	88,46	153	133	86,93

REGISTROVANA NEZAPOSLENOST U KS

Nezaposlena lica, nezaposlena lica koja prvi put traže zaposlenje i prijavljena nezaposlena lica u toku mjeseca, ukupno i po općinskim biroima

Tabela 6.

august / kolovoz 2008. godine

	Nezaposlena lica	Prvi put traže zaposlenje	Novoprijavljena lica u toku mjeseca
KS UKUPNO	61.457	27.856	1.526
Hadžići	4.884	2.780	100
Ilidža	9.841	4.339	274
Ilijaš	4.703	2.897	92
Vogošća	4.633	2.332	102
Trnovo	459	243	19
UKUPNO GRAD	36.937	15.265	939
Centar	6.672	2.776	177
Novi Grad	17.022	7.249	413
Novo Sarajevo	7.482	2.744	216
Stari Grad	5.761	2.496	133

REGISTROVANA NEZAPOSLENA LICA U KS

(općinski biroi, pol i kvalifikacija)

Tabela 7.

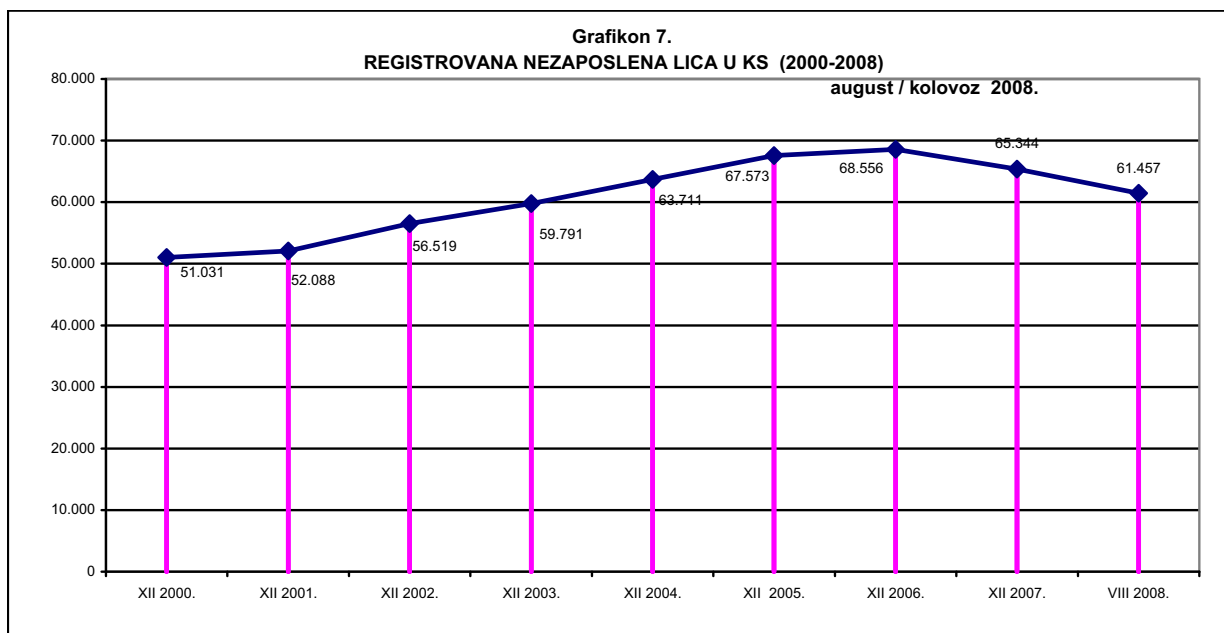
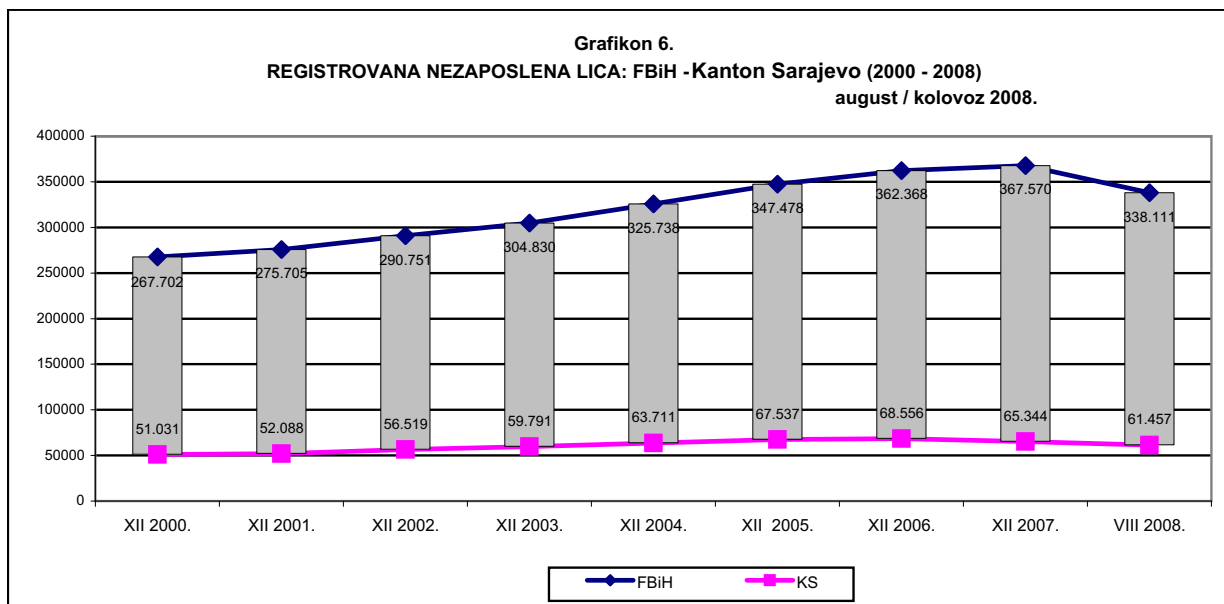
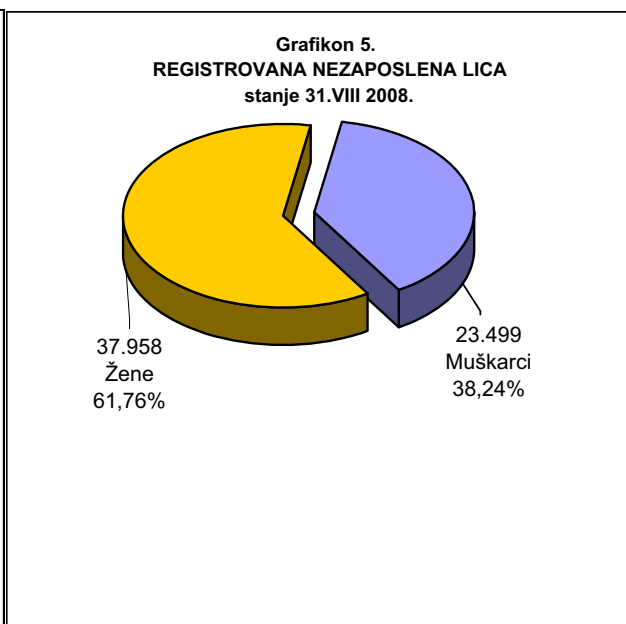
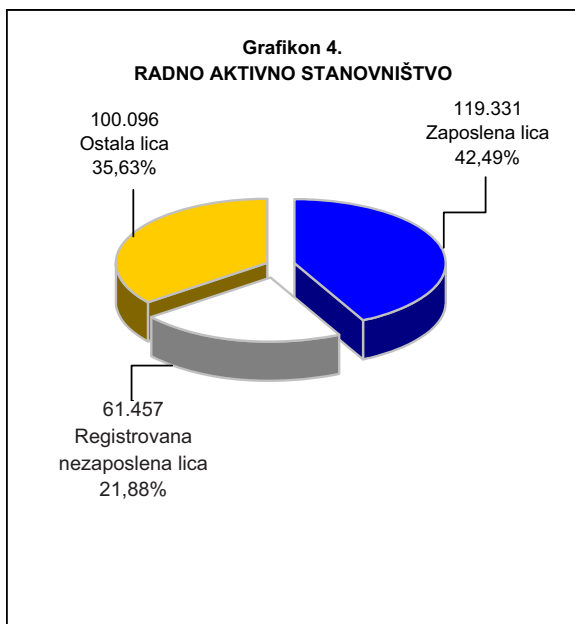
		UKUPNO	CENTAR	HADŽIĆI	ILIDŽA	ILIJAS	NOVI GRAD	NOVO SARAJEVO	STARI GRAD	VOGOŠĆA	TRNOVO ¹
Stanje	31.12.2000.	51.031	5.800	3.687	8.201	3.273	14.457	7.221	4.371	4.021	0
	31.12. 2001.	52.088	6.170	3.914	7.954	3.329	14.432	7.482	4.677	4.077	53
	31.12. 2002.	56.519	6.338	4.142	8.958	3.693	15.257	8.109	5.310	4.424	288
	31.12. 2003.	59.791	6.575	4.484	9.399	3.950	16.640	8.099	5.585	4.710	349
	31.12. 2004.	63.711	6.921	5.074	10.215	4.348	17.529	8.160	6.030	5.064	370
	31.12.2005.	67.537	7.372	5.590	10.706	4.749	18.646	8.488	6.317	5.289	380
	31.12.2006.	68.556	7.416	5.735	10.752	4.962	19.138	8.434	6.478	5.219	422
	31.12.2007.	65.344	7.121	5.440	10.407	4.873	18.029	7.946	6.097	5.028	403
	31. 08.2008.	61.457	6.672	4.884	9.841	4.703	17.022	7.482	5.761	4.633	459

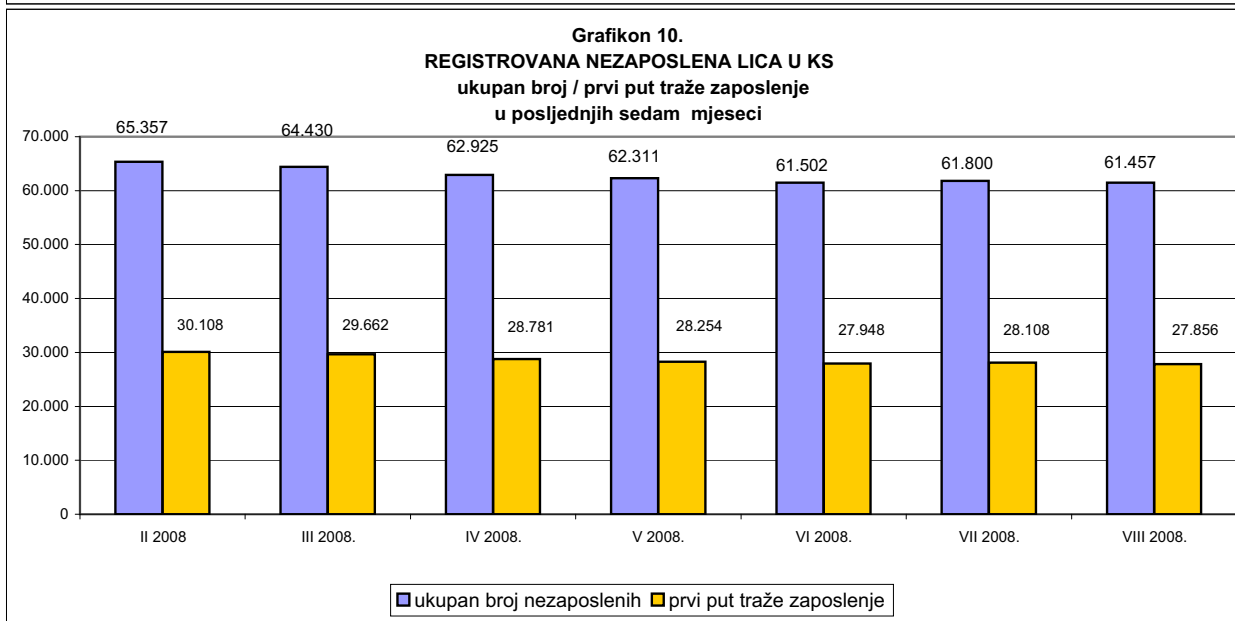
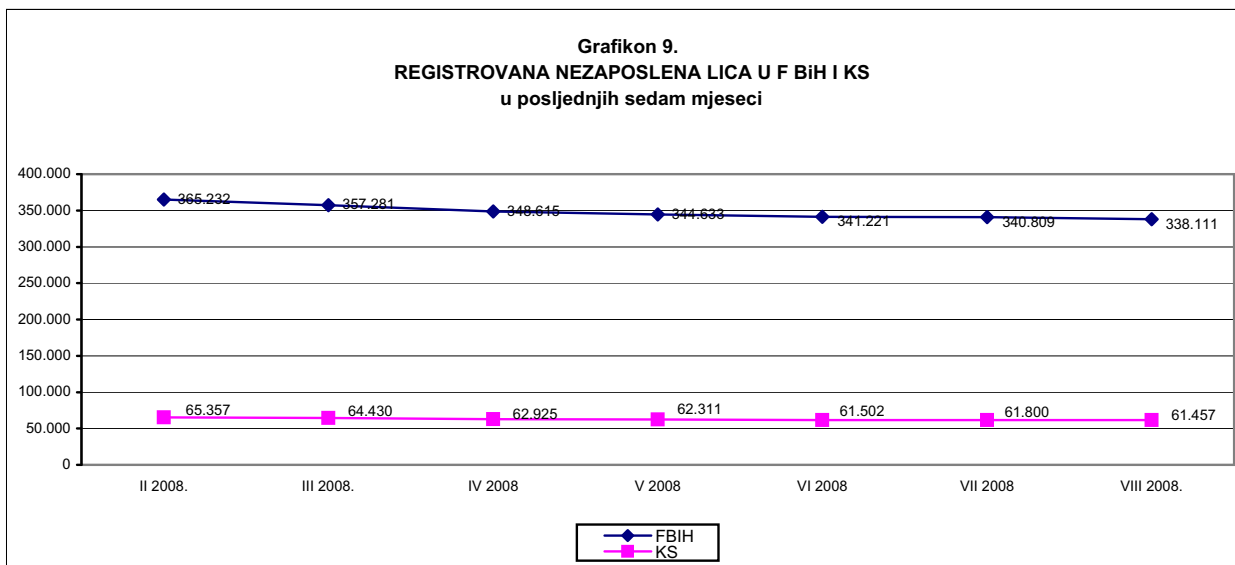
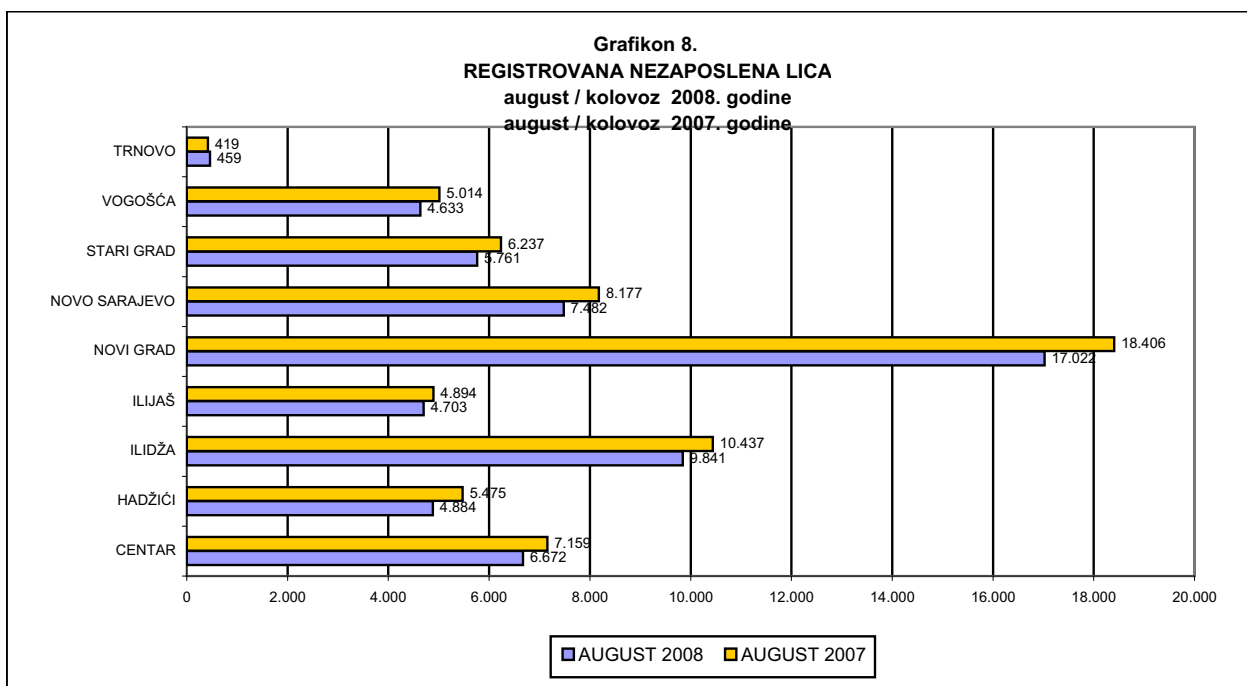
	29.02.2008.	65.357	7.143	5.420	10.403	4.902	17.963	7.929	6.164	5.023	410
	31.03.2008.	64.430	7.058	5.269	10.288	4.881	17.710	7.827	6.039	4.947	411
	30.04.2008.	62.925	6.788	5.093	10.083	4.759	17.450	7.652	5.916	4.773	411
	31.05.2008.	62.311	6.713	5.010	10.007	4.724	17.283	7.565	5.863	4.730	416
	30.06.2008.	61.502	6.611	4.906	9.857	4.730	17.051	7.440	5.819	4.657	431
	31.07.2008.	61.800	6.666	4.951	9.928	4.715	17.167	7.459	5.860	4.611	443
	31.08.2008.	61.457	6.672	4.884	9.841	4.703	17.022	7.482	5.761	4.633	459

august / kolovoz 2008.

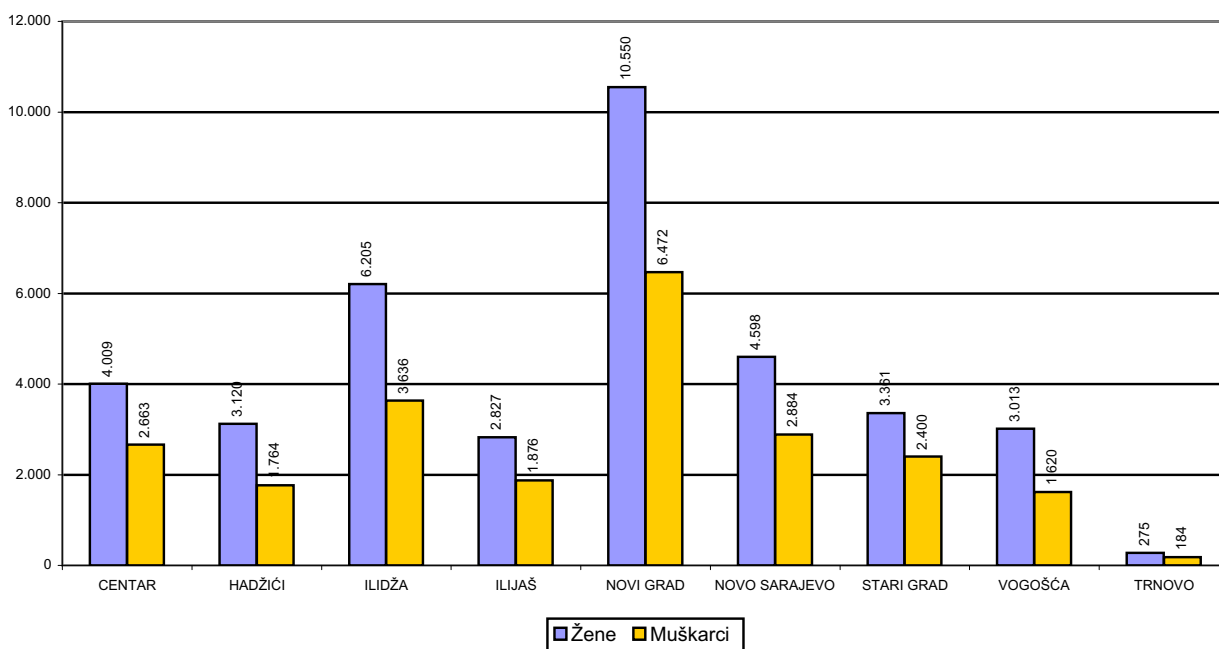
UKUPNO	Ukupno	61.457	6.672	4.884	9.841	4.703	17.022	7.482	5.761	4.633	459
	Žene	37.958	4.009	3.120	6.205	2.827	10.550	4.598	3.361	3.013	275
NKV	Ukupno	22.346	1.905	2.183	3.885	2.377	6.003	1.933	1.813	1.980	267
	Žene	15.198	1.239	1.554	2.701	1.579	4.107	1.260	1.133	1.436	189
PKV	Ukupno	492	47	22	126	50	114	64	42	27	0
	Žene	238	20	14	65	26	62	26	14	11	0
KV	Ukupno	17.184	1.676	1.478	2.751	1.351	4.950	1.905	1.689	1.267	117
	Žene	8.195	748	725	1.313	650	2.353	961	761	645	39
VKV	Ukupno	489	50	20	91	27	138	72	45	41	5
	Žene	91	11	2	12	0	39	15	8	4	0
NSS	Ukupno	492	71	4	85	18	146	88	50	30	0
	Žene	475	66	4	82	17	141	86	49	30	0
SSS	Ukupno	16.216	2.070	1.084	2.415	782	4.542	2.479	1.700	1.082	62
	Žene	10.873	1.333	761	1.715	501	3.076	1.599	1.091	756	41
VŠS	Ukupno	989	161	24	138	27	262	227	94	54	2
	Žene	677	100	16	94	12	193	161	65	35	1
VSS	Ukupno	3.249	692	69	350	71	867	714	328	152	6
	Žene	2.211	492	44	223	42	579	490	240	96	5

1/ Evidencija nezaposlenih lica vođena je u Birou za zapošljavanje Ilidža do 2001. godine

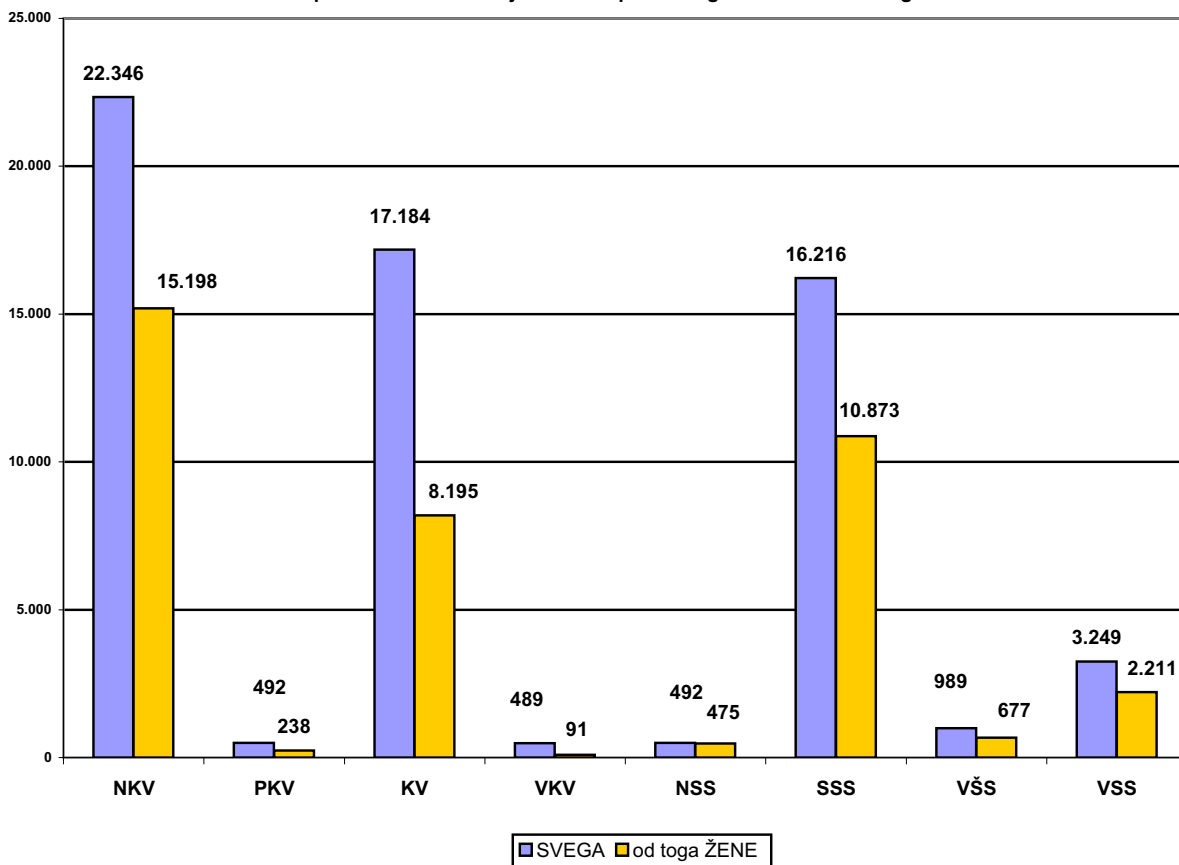




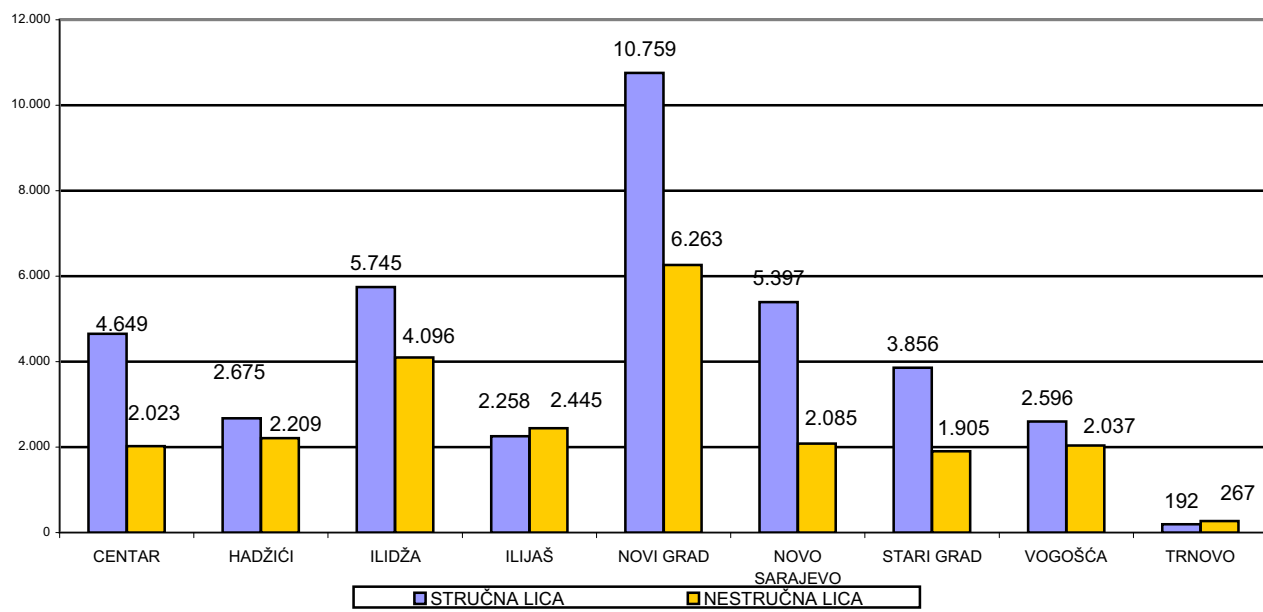
Grafikon 11.
REGISTROVANA NEZAPOSLENA LICA
po polu
august / kolovoz 2008. godine



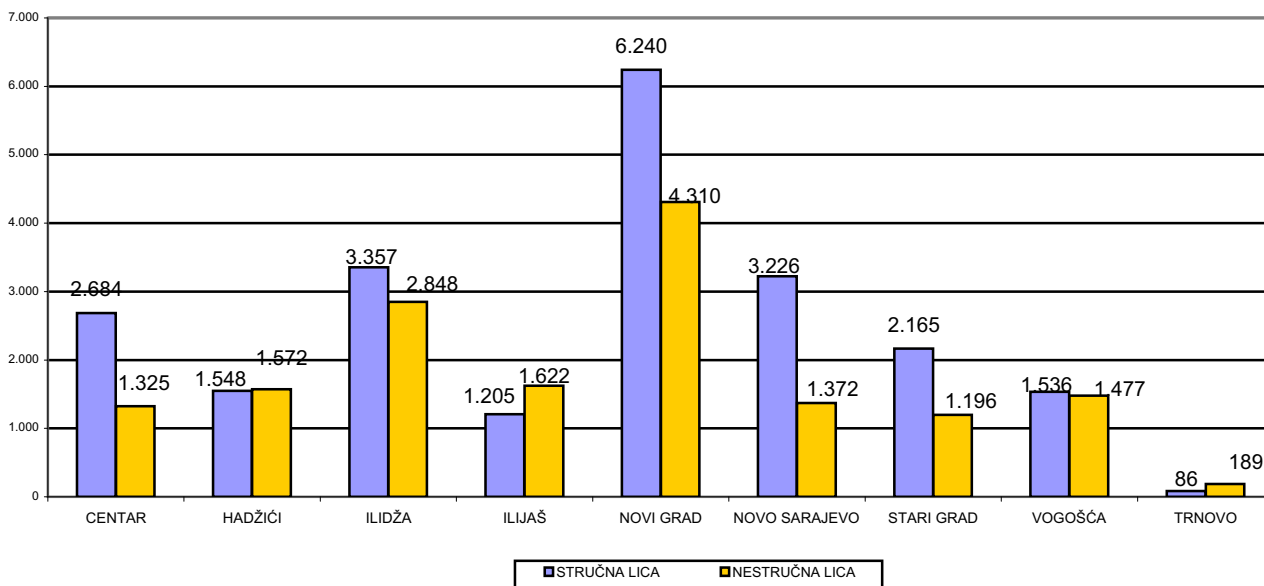
Grafikon 12.
REGISTROVANA NEZAPOSLENA LICA
prema kvalifikacionoj strukturi i polu - august / kolovoz 2008. godine



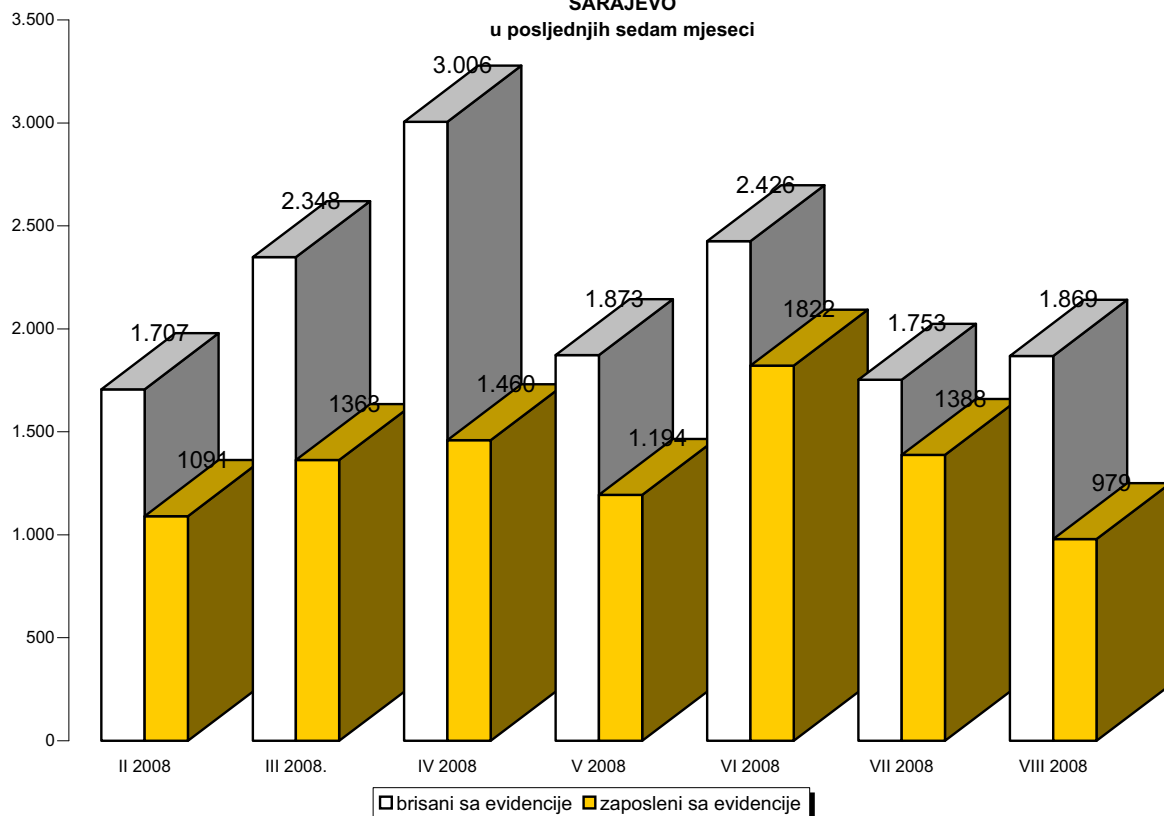
Grafikon 13.
REGISTROVANA NEZAPOSLENA LICA - UKUPNO
 prema stručnosti - august / kolovoz 2008. godine



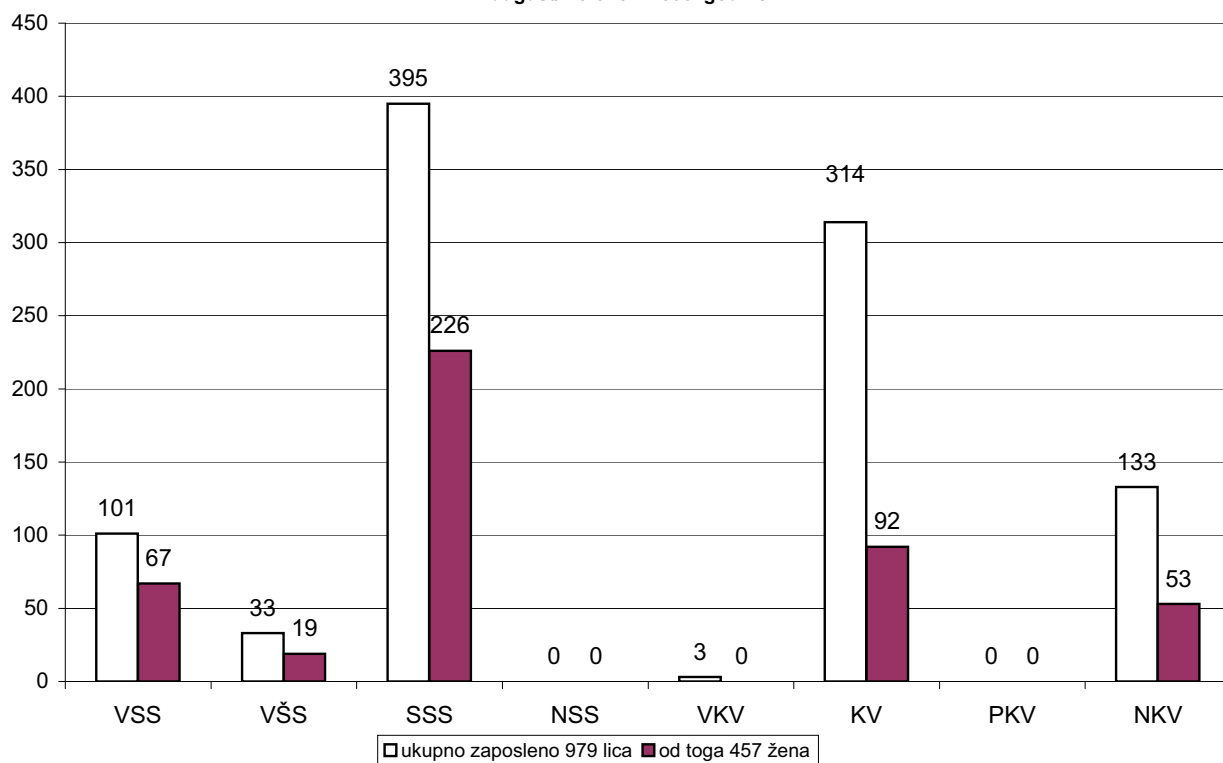
Grafikon 14.
REGISTROVANA NEZAPOSLENA LICA - ŽENE
 prema stručnosti - august / kolovoz 2008. godine



Grafikon 15.
BROJ BRISANIH I ZAPOSLENIH LICA SA EVIDENCIJE
JU "SLUŽBA ZA ZAPOSŁJAVANJE KANTONA SARAJEVO"
SARAJEVO
 u posljednjih sedam mjeseci



Grafikon 16.
Kvalifikaciona struktura nezaposlenih lica zaposlenih sa evidencije JU "Služba za
zapošljavanje Kantona Sarajevo" Sarajevo
 august/ kolovoz 2008. godine



Ukupno, učešće žena, indexi

Tabela 8.

august / kolovoz 2008. godine

	UKUPNO		INDEX	ŽENE		INDEX
	VII	VIII	VIII	VII	VIII	VIII
	2008.	2008.	VII	2008.	2008.	VII
1. Nezaposlena lica	61.800	61.457	99,44	38.078	37.958	99,68
2. Od kolone UKUPNO prvi put traže zaposlenje	28.108	27.856	99,10	19.526	19.372	99,21
3. Novoprijavljena lica u toku mjeseca	2.051	1.526	74,40	1.076	838	77,88

REGISTROVANA NEZAPOSLENOST U KS

Stručna struktura

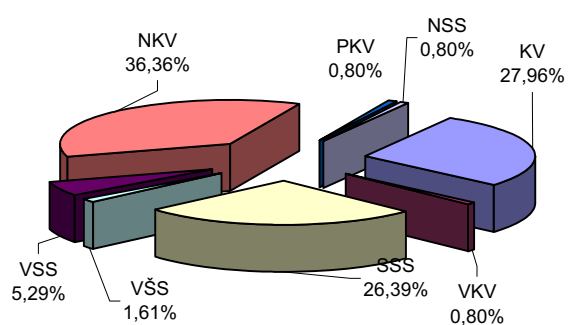
Tabela 9.

august / kolovoz 2008.godine

	Nezaposlena lica Ukupno	Od kolone - Ukupno prvi put traže zap.	Novoprijavljena lica u toku mjeseca
KS UKUPNO	61.457	27.856	1.526
Stručna lica - ukupno	38.127	15.426	1.268
KV	17.184	6.159	457
VKV	489	26	19
SSS	16.216	7.330	499
VŠS	989	252	63
VSS	3.249	1.659	230
Nestručna lica - ukupno	23.330	12.430	258
NKV	22.346	12.170	255
PKV	492	205	2
NSS	492	55	1

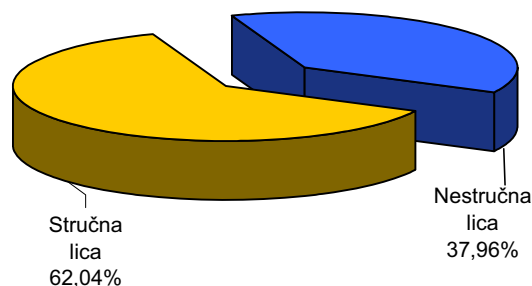
Grafikon 17.

Kvalifikaciona struktura registrovanih nezaposlenih lica - august / kolovoz 2008. godine



Grafikon 18.

Registrovana nezaposlena lica prema stručnoj spremi - august / kolovoz 2008. godine



REGISTROVANA NEZAPOSLENOST

Demobilisani vojni obveznici, članovi porodica poginulih boraca-šehida,
ratni vojni invalidi, ostali invalidi - općinski biro

Tabela 10.

august / kolovoz 2008.godine

	Demobilisani vojni obveznici	Članovi porodica poginulih boraca-šehida	Ratni vojni invalidi	Ostali invalidi
KS UKUPNO	10.917	986	1.489	888
Hadžići	933	107	95	43
Ilidža	1.759	95	211	106
Ilijaš	905	86	115	31
Vogošća	789	160	124	55
Trnovo	114	11	16	5
UKUPNO GRAD	6.417	527	928	648
Centar	1.141	103	164	132
Novi Grad	2.756	230	396	307
Novo Sarajevo	1.368	114	221	132
Stari Grad	1.152	80	147	77

REGISTROVANA NEZAPOSLENOST

Demobilisani vojni obveznici, članovi porodica poginulih boraca-šehida,
ratni vojni invalidi, ostali invalidi - kvalifikaciona i polna struktura

Tabela 11.

august / kolovoz 2008.godine

		UKUPNO			DEMOBIL.	ČL.šeh.por.	RVI	OSTALI invalidi
		VII 2008.	VIII 2008.	VIII 2008.	VIII 2008.	VIII 2008.	VIII 2008.	VIII 2008.
KS UKUPNO	UKUPNO	14.372	14.280	99,36	10.917	986	1.489	888
	žene	2.183	2.171	99,45	1.028	665	38	440
VSS	UKUPNO	215	214	99,53	145	35	18	16
	žene	43	44	102,33	10	23	0	11
VŠS	UKUPNO	139	140	100,72	111	6	15	8
	žene	20	20	100,00	10	5	0	5
SSS	UKUPNO	2.048	2.021	98,68	1.488	220	170	143
	žene	509	502	98,62	258	155	8	81
VKV	UKUPNO	311	310	99,68	260	2	42	6
	žene	3	3	100,00	2	1	0	0
KV	UKUPNO	5.398	5.387	99,80	4.132	297	603	355
	žene	545	542	99,45	231	153	8	150
Stručna lica	UKUPNO	8.111	8.072	99,52	6.136	560	848	528
	žene	1.120	1.111	99,20	511	337	16	247
NKV	UKUPNO	5.901	5.867	99,42	4.607	411	620	229
	žene	944	948	100,42	483	315	19	131
PKV	UKUPNO	298	296	99,33	143	7	19	127
	žene	74	74	100,00	10	5	1	58
NSS	UKUPNO	62	45	72,58	31	8	2	4
	žene	45	38	84,44	24	8	2	4
Nestručna lica	UKUPNO	6.261	6.208	99,15	4.781	426	641	360
	žene	1.063	1.060	99,72	517	328	22	193

REGISTROVANA NEZAPOSLENOST

Po općinskim biroima, učešće žena, indexi

Tabela 12.

august / kolovoz 2008. godine

	UKUPNO		INDEX	ŽENE		INDEX
	VII	VIII	VIII	VII	VIII	VIII
	2008.	2008.	VII	2008.	2008.	VII
KANTON SARAJEVO						
UKUPNO	61.800	61.457	99,44	38.078	37.958	99,68
Hadžići	4.951	4.884	98,65	3.163	3.120	98,64
Iliđža	9.928	9.841	99,12	6.253	6.205	99,23
Ilijaš	4.715	4.703	99,75	2.818	2.827	100,32
Vogošća	4.611	4.633	100,48	3.006	3.013	100,23
Trnovo	443	459	103,61	265	275	103,77
UKUPNO GRAD	37.152	36.937	99,42	22.573	22.518	99,76
Centar	6.666	6.672	100,09	3.996	4.009	100,33
Novi Grad	17.167	17.022	99,16	10.624	10.550	99,30
Novo Sarajevo	7.459	7.482	100,31	4.563	4.598	100,77
Stari Grad	5.860	5.761	98,31	3.390	3.361	99,14

REGISTROVANA NEZAPOSLENOST I ZAPOŠLJAVANJE U KS

Tabela 13.

august / kolovoz 2008.godine

	UKUPNO	O P Ć I N A								
		Hadžići	Iliđža	Ilijaš	Vogošća	Trnovo	Centar	Novi Grad	Novo Sarajevo	Stari Grad
Ukupno registrovana nezaposlenost	61.457	4.884	9.841	4.703	4.633	459	6.672	17.022	7.482	5.761
Od ukupno reg.nezapos. prvi put traže zaposlenje	27.856	2.780	4.339	2.897	2.332	243	2.776	7.249	2.744	2.496
Prestanci rad. odnosa	230	15	33	17	17	2	28	61	32	25
Novoprijav. lica u toku mj	1.526	100	274	92	102	19	177	413	216	133
Brisani sa evidencije	1.869	167	361	104	80	3	171	558	193	232
Zaposleni sa evidenc.	979	65	164	86	37	2	67	343	97	118
Podnijete prijave o potr. za radnicima	95	0	13	0	21	0	12	0	45	4
- na neodr.	34	0	3	0	0	0	4	0	27	0
Realizovan. prijave potr.	110	0	0	0	0	0	12	0	98	0
- na neodr.	40	0	0	0	0	0	4	0	36	0
DVO	10.917	933	1.759	905	789	114	1.141	2.756	1.368	1.152
Čl.porodica pogin. borac.	986	107	95	86	160	11	103	230	114	80
RVI	1.489	95	211	115	124	16	164	396	221	147
Ostali inval.	888	43	106	31	55	5	132	307	132	77
Korisnici NN	1.308	58	176	47	72	5	175	441	200	134
Korisnici ZZ	35.834	2.591	4.970	2.628	2.686	168	4.009	10.388	4.775	3.619

PREGLED BROJA IZDATIH RADNIH DOZVOLA STRANIM DRŽAVLJANIMA I LICIMA BEZ DRŽAVLJANSTVA PO STEPENU STRUČNE SPREME I POLU

Tabela 14

august / kolovoz 2008.godine

	Stepen stručnog obrazovanja								
	Ukupno	VSS	VŠS	SSS	NSS	VKV	KV	PKV	NKV
UKUPNO	62	15	1	40			3	1	2
Žena	16	4		11			1		

POSREDOVANJE U ZAPOŠLJAVANJU

Kanton Sarajevo - učešće žena, indexi

Ponuda radne snage prema evidenciji biroa za zapošljavanje

Tabela 15.

august / kolovoz 2008.

	UKUPNO		INDEX	ŽENE		INDEX
	VII 2008. god.	VIII 2008. god.	VIII 2008. VII 2008.	VII 2008. god.	VIII 2008. god.	VIII 2008. VII 2008.
Ukupna registrovana nezaposlenost	61.800	61.457	99,44	38.078	37.958	99,68
Od ukupne registrovane nezaposlenosti prvi put traže zaposlenje	28.108	27.856	99,10	19.526	19.372	99,21
Od ukupne registrovane nezaposlenosti demob.vojni obveznici	10.985	10.917	99,38	1.036	1.028	99,23
Od ukupne registrovane nezaposlenosti čl.po.pog.boraca-šehidi	997	986	98,90	673	665	98,81
Od ukupne registrovane nezaposlenosti ratni vojni invalidi	1.503	1.489	99,07	38	38	100,00
Od ukupne registrovane nezaposlenosti ostali invalidi	887	888	100,11	436	440	100,92

Promjene u evidenciji

	UKUPNO		INDEX	ŽENE		INDEX
	VII 2008. god.	VIII 2008. god.	VIII 2008. VII 2008.	VII 2008. god.	VIII 2008. god.	VIII 2008. VII 2008.
Ukupno brisano sa evidencije	1.753	1.869	106,62	884	958	108,37
Zaposleni sa evidencije	1.388	979	70,53	659	457	69,35
Prestanak radnog odnosa u toku izvještajnog mjeseca	260	230	88,46	153	133	86,93
Novoprijavljena lica u toku mjeseca	2.051	1.526	74,40	1.076	838	77,88

MATERIJALNA I SOCIJALNA SIGURNOST NEZAPOSLENIH

Korisnici novčane naknade i zdravstvenog osiguranja

Tabela 16.

august/kolovoz 2008. godine

	Korisnici novčane naknade			Korisnici zdravstvenog osiguranja	
	Ukupno	žene	Od Ukupno iz inostranstva	Ukupno	žene
KS UKUPNO	1.308	654	0	35.834	21.382
Hadžići	58	15	0	2.591	1.536
Iliđža	176	91	0	4.970	2.893
Ilijaš	47	17	0	2.628	1.423
Vogošća	72	35	0	2.686	1.609
Trnovo	5	1	0	168	83
UKUPNO GRAD	950	495	0	22.791	13.838
Centar	175	79	0	4.009	2.508
Novi Grad	441	225	0	10.388	6.256
Novo Sarajevo	200	115	0	4.775	2.940
Stari Grad	134	76	0	3.619	2.134

MATERIJALNA I SOCIJALNA SIGURNOST NEZAPOSLENIH

Korisnici novčane naknade i zdravstvenog osiguranja - stručna i polna struktura

Tabela 17.

august/kolovoz 2008.

	KORISNICI NOV. NAKNADE		INDEKS	KORISNICI Z. OSIGURANJA		INDEX
	UKUPNO			UKUPNO		
	VII 2008.	VIII2008.	VIII / VII	VII 2008.	VIII 2008.	VIII / VII
UKUPNO						
UKUPNO	1247	1308	104,89	36149	35834	99,13
žene	595	654	109,92	21506	21382	99,42
NKV						
UKUPNO	212	210	99,06	10439	10455	100,15
žene	104	104	100,00	6415	6451	100,56
PKV						
UKUPNO	7	7	100,00	318	319	100,31
žene	1	1	100,00	145	145	100,00
KV						
UKUPNO	447	460	102,91	10950	10847	99,06
žene	155	167	107,74	5210	5190	99,62
VKV						
UKUPNO	2	1	50,00	319	328	102,82
žene	0	0	-	52	60	115,38
NSS						
UKUPNO	36	36	100,00	317	263	82,97
žene	16	15	93,75	307	257	83,71
SSS						
UKUPNO	351	374	106,55	10851	10648	98,13
žene	202	221	109,41	7338	7217	98,35
VSS						
UKUPNO	51	55	107,84	686	689	100,44
žene	26	36	138,46	467	471	100,86
VSS						
UKUPNO	141	165	117,02	2269	2285	100,71
žene	91	110	120,88	1572	1591	101,21

PREGLED BROJA KORISNIKA PRAVA PO OSNOVU ČLANA 31.

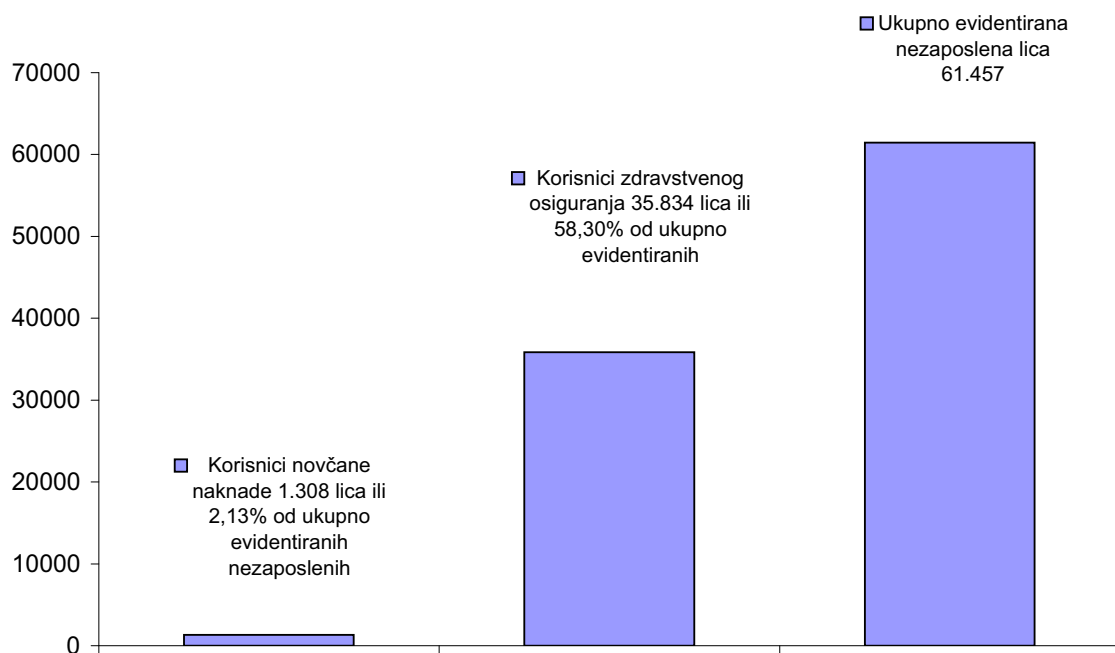
dokup staža - PIO / MIO; po stepenu stručne spreme i polu

august / kolovoz 2008.godine

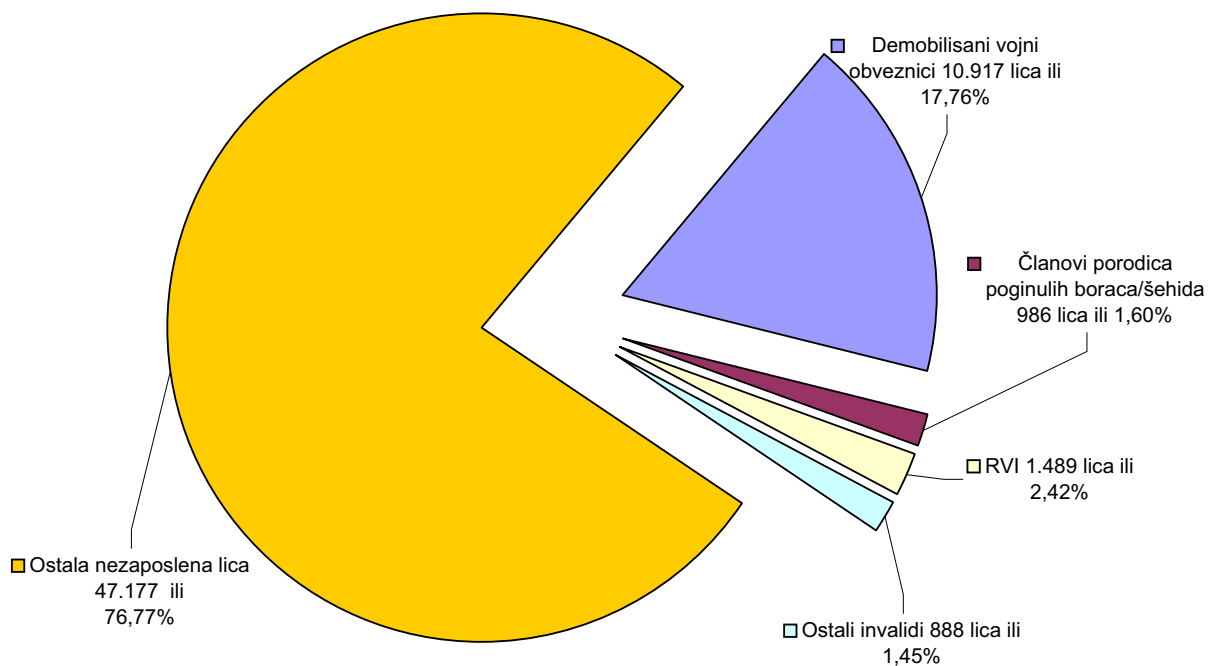
Tabela 18.

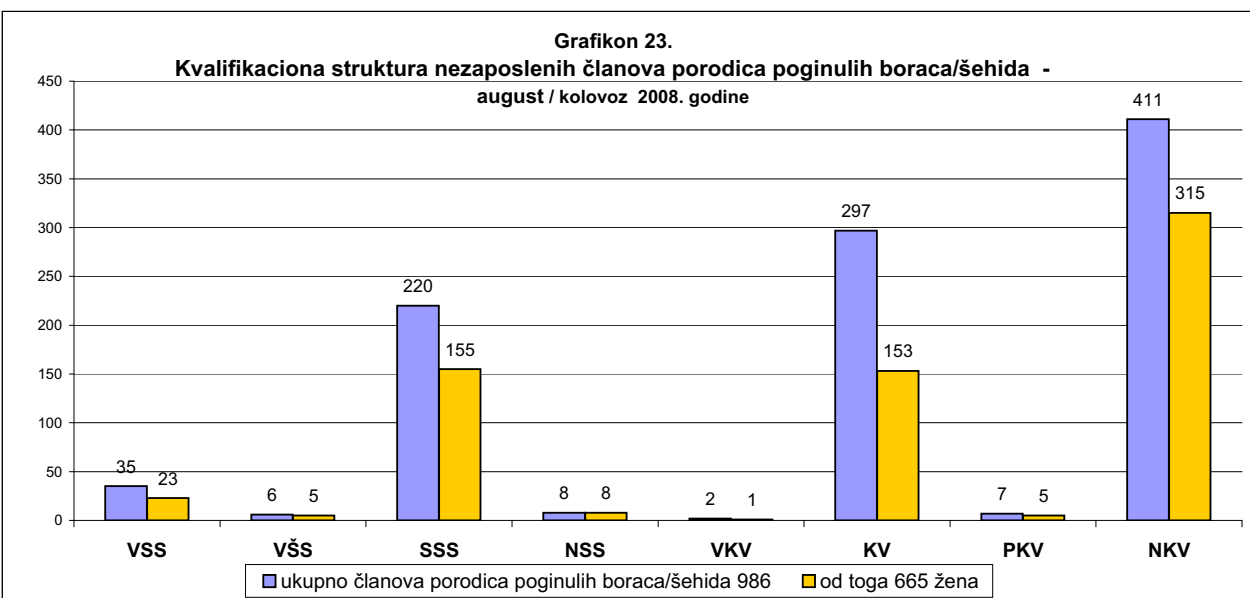
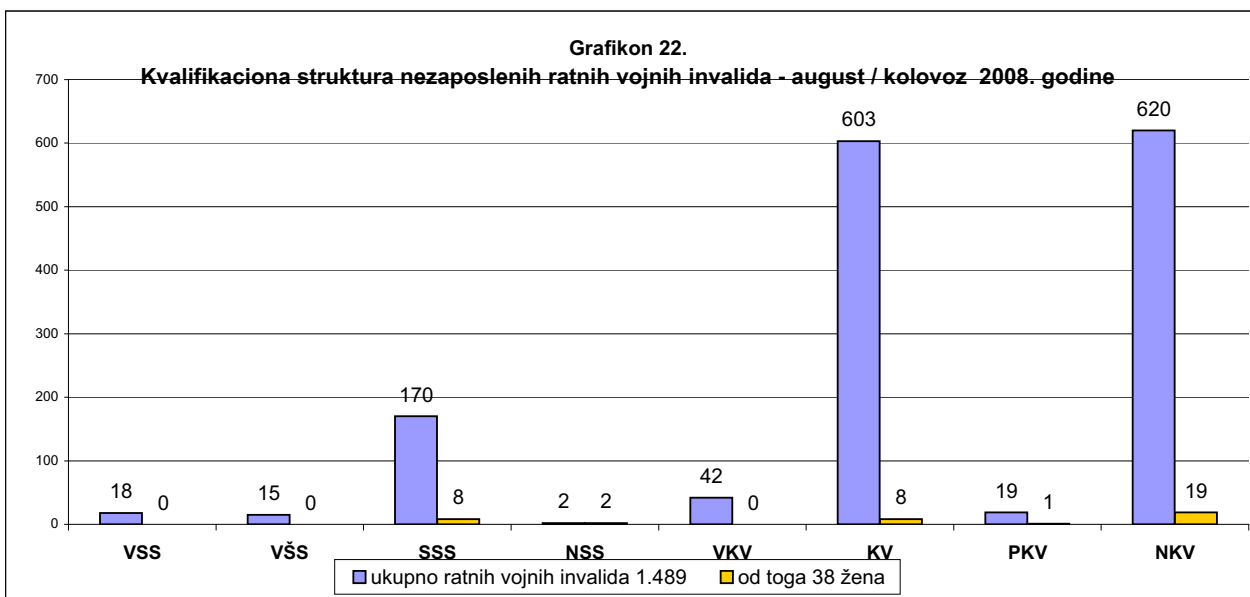
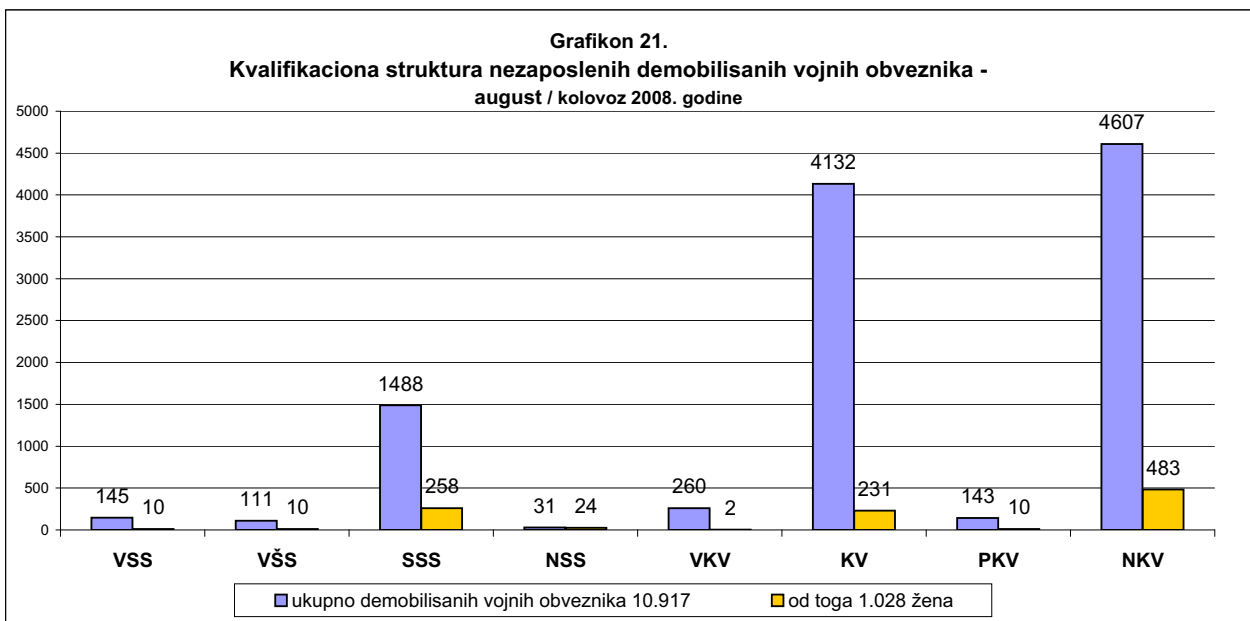
Član 31.	Ukupno	Stepen stručnog obrazovanja							
		VSS	VSS	SSS	NSS	VKV	KV	PKV	NKV
UKUPNO	113	4	5	25	6	7	33		33
Žena	51	3	2	17	5	1	11		12

Grafikon 19.
KORISNICI NOVČANE NAKNADE I ZDRAVSTVENOG OSIGURANJA
 august / kolovoz 2008. godine



Grafikon 20.
Učešće demobilisanih vojnih obveznika, članova porodica poginulih boraca/šehida, RVI i ostalih invalida u ukupnoj registrovanoj nezaposlenosti - august / kolovoz 2008. godine





IZVOR PODATAKA I METODOLOŠKA OBJAŠNJENJA

Izvor podatka o nezaposlenim licima, koji se koriste u izradi Statističkog biltena, su evidencije biroa za zapošljavanje Javne ustanove “Služba za zapošljavanje Kantona Sarajevo” Sarajevo

Podaci o zaposlenim licima u Kantonu Sarajevo preuzimaju se od Federalnog zavoda za statistiku, osim za tabele 3.3. i 3.4., za koje podatke daje ERC ZIPO.

Podaci se prikupljaju i obrađuju mjesečno i prezentiraju na web stranici Javne ustanove “Služba za zapošljavanje Kantona Sarajevo” Sarajevo.

OBJAŠNJENJE POJMOVA I ZNAKOVA

1. **NEZAPOSLENA LICA** su lica bez zaposlenja, sposobna za rad, starosne dobi od 15 do 65 godina, evidentirana u biroima za zapošljavanje.
2. **LICA KOJA PRVI PUT TRAŽE ZAPOSLENJE** su evidentirana lica u biroima za zapošljavanje koja nisu bila u radnom odnosu.
3. **KORISNICI NOVČANE NAKNADE** su nezaposlena lica evidentirana u općinskim biroima koja su stekla pravo na novčanu naknadu prema odredbama Zakona.
4. **NOVOPRIJAVLJENA NEZAPOSLENA LICA** su registrirana lica u toku izvještajnog mjeseca.
5. **ZAPOSLENI SA EVIDENCIJE JAVNE USTANOVE “SLUŽBA ZA ZAPOSŁJAVANJE KANTONA SARAJEVO” Sarajevo** su lica koja su se zaposlila na području Kantona Sarajevo tokom izvještajnog mjeseca a bila su evidentirana kod Javne ustanove.
6. **POTREBE ZA ZAPOSLENICIMA** iskazuju broj traženih radnika i pripravnika za nepopunjena i novootvorena radna mjesta koja organizacije i poslodavci prijavljuju biroima u toku izvještajnog mjeseca.
7. **REALIZOVANE PRIJAVE O POTREBAMA ZA ZAPOSLENICIMA** iskazuju broj zaposlenih radnika i pripravnika prema izvještaju o zasnivanju radnog odnosa koji poslodavci dostavljaju biroima tokom izvještajnog mjeseca.
8. **PRESTANAK RADA** evidentira se na osnovu prijava o prestanku radnog odnosa koje su organizacije-poslodavci podnijeli biroima za zapošljavanje u toku izvještajnog mjeseca.

ZNAKOVI

- nema pojave
- ... ne raspolaže se podacima
- ‘ podatak manji od 0,5 date jedinice mjere
- ispravljen podatak
- 1/ napomena ispod teksta ili tabele
- Ø prosjek
- () procijenjen podatak

SKRAĆENICE

- NK** nekvalifikovani radnik
- PKV** polukvalifikovani radnik
- KV** kvalifikovani radnik
- VKV** visokokvalifikovani radnik
- NSS** niža stručna sprema
- SSS** srednja stručna sprema
- VŠS** viša školska sprema
- VSS** visoka stručna sprema

- KS** Kanton Sarajevo

A D R E S A R

JAVNA USTANOVA "SLUŽBA ZA ZAPOŠLJAVANJE KANTONA SARAJEVO" SARAJEVO

D I R E K T O R

VAHID MUHAREMOVIĆ,
dipl. ing. elektrotehnike

Đoke Mazalića broj 3

033 / 251 - 260

033 / 204 - 150

fax: 033 / 204 - 177

R. BR.	OPĆINA	ADRESA	TELEFON / FAX	ŠEF BIROA
1	2	3	4	5
1.	CENTAR	Mehmeda Spahe do br. 12	033 / 653 – 763 554 – 185	Hatidža Vručak - Zukanović
2.	STARI GRAD	Sime Milutinovića br. 4	033 / 557 – 247 557 – 246	
3.	HADŽIĆI	Hadželi br.128	033 / 428 – 620	Salko Kadić
4.	ILIDŽA	Mala aleja br. 2	033 / 627 – 914 762 – 670	Muhamed Smailbegović
5.	TRNOVO	Trnovo bb	033 / 439 – 046	
6.	ILIJAS	Ivana Franje Jukića br. 4	033 / 400 – 037 403 – 350	Đenan Nožić
7.	NOVI GRAD	Teheranski trg br. od 6-8	033 / 469 – 812 469 – 813	Faruk Omanović
8.	NOVO SARAJEVO	Ložionička br. 5	033 / 653 – 217 652 – 457	Agiša Džanić
9.	VOGOŠĆA	Jošanička br. 30	033 / 424 – 080 424 – 081	Džemila Agić

Izdavač:

KANTON SARAJEVO

Javna ustanova

«Služba za zapošljavanje Kantona Sarajevo»

S a r a j e v o

*Priprema i obrada
za štampanje:*

Sektor za analitičko-planske, ekonomske i
informatičke poslove