

SADRŽAJ

	strana
Zapošljavanje i nezaposlenost na području Kantona Sarajevo decembar / prosinac 2008. godine	3
Tabela 1. Stanovništvo, zaposlena lica i registrovana nezaposlenost	4
Zaposlenost	
Tabela 2. Ukupno – Kanton Sarajevo, općine	5
Tabela 3. Zaposlenost po područjima djelatnosti – Kanton Sarajevo	5
Tabela 3.1. Zaposlenost u F BiH , kantoni	6
Grafikon 1.	6
Grafikon 2.	6
Tabela 3.2. Stanovništvo, zaposlenost i registrovana nezaposlena lica	7
Grafikon 3.	7
Tabela 3.3. Zaposlenost u Kantonu Sarajevo, prema podacima Federalnog zavoda za PIO/MIO prema područjima i odjeljcima SKD	8
Tabela 3.4. Zaposlenost u Kantonu Sarajevo, prema podacima Federalnog zavoda za PIO/MIO, po općinama	9
Posredovanje Javne ustanove	
“Služba za zapošljavanje Kantona Sarajevo” Sarajevo	
Tabela 4. Ukupno Kanton Sarajevo, općinski biro - Podnijete prijave o potrebama za radnicima - Realizovane prijave o potrebama za radnicima - Zaposleni sa evidencije lica koja traže zaposlenje - Prestanci radnog odnosa - Posredovanje Javne ustanove “Služba za zapošljavanje Kantona Sarajevo” – Sarajevo	10
Tabela 5. Ukupno, učešće žena, indexi - Podnijete prijave o potrebama za radnicima - Realizovane prijave o potrebama za radnicima - Zaposleni sa evidencije lica koja traže zaposlenje - Prestanci radnog odnosa	10
Registrovana nezaposlenost	
Tabela 6. Ukupno Kanton Sarajevo, općinski biro - Lica koja traže zaposlenje - Lica koja prvi put traže zaposlenje - Prijavljena lica koja traže zaposlenje u toku izvješt. mjeseca	10
Tabela 7. Registrovana nezaposlena lica u Kantonu Sarajevo (po općinskim biroima, polu i kvalifikacijama)	11
Grafikon 4.	12
Grafikon 5.	12
Grafikon 6.	12
Grafikon 7.	12
Grafikon 8.	13
Grafikon 9.	13
Grafikon 10.	13
Grafikon 11.	14
Grafikon 12.	14

	strana
Grafikon 13.	15
Grafikon 14.	15
Grafikon 15.	16
Grafikon 16.	16
Tabela 8. Učešće žena, indexi	17
- Lica koja traže zaposlenje	
- Lica koja prvi put traže zaposlenje	
- Prijavljena lica koja traže zaposlenje u toku izvješt. mjeseca	
Tabela 9. Kvalifikaciona struktura	17
- Lica koja traže zaposlenje	
- Lica koja prvi put traže zaposlenje	
- Prijavljena lica koja traže zaposlenje u toku izvješt. mjeseca	
Grafikon 17.	17
Grafikon 18.	17
Tabela 10. Demobilisani vojni obveznici, članovi porodica poginulih boraca, ratni vojni invalidi, ostali invalidi – općinski biro	18
Tabela 11. Demobilisani vojni obveznici, članovi porodica poginulih boraca, ratni vojni invalidi, ostali invalidi - kvalifikaciona i polna struktura	18
Tabela 12. Registrovana nezaposlenost – općinski biro	19
Tabela 13. Registrovana nezaposlenost i zapošljavanje u KS	19
Tabela 14. Pregled broja izdatih radnih dozvola stranim državljanima i licima bez državljanstva prema stepenu stručne spreme	19
Tabela 15. Posredovanje u zapošljavanju u decembru/prosincu 2008. godine	20
<i>Socijalna i materijalna sigurnost nezaposlenih</i>	
Tabela 16. Kanton Sarajevo - općinski biro	21
Korisnici novčane naknade i zdravstvenog osiguranja	
Tabela 17. Korisnici novčane naknade i zdravstvenog osiguranja, kvalifikaciona i polna struktura	21
Tabela 18. Pregled broja pozitivnih rješenja za ostvarivanje prava po osnovu člana 31.	21
Grafikon 19.	22
Grafikon 20.	22
Grafikon 21.	23
Grafikon 22.	23
Grafikon 23.	23
Prilozi	24
Metodološka objašnjenja	69
Adresar	70

Molimo korisnike Biltena da prilikom upotrebe podataka navedu izvor

**Zapošljavanje i nezaposlenost prema evidenciji Javne ustanove
«Služba za zapošljavanje Kantona Sarajevo» Sarajevo
decembar / prosinac 2008. godine**

Prema podacima Federalnog zavoda za statistiku u novembru/studenom 2008. godine na području Kantona Sarajevo bilo je zaposleno **119.897** radnika, što je u odnosu na ukupan broj zaposlenih u oktobru/listopadu 2008. godine više za 73 ili 0,06%. U privredi je zaposleno **70.709** radnika ili 58,97%, a u neprivredi **49.188** ili 41,03%.

Sa evidencije Javne ustanove «Služba za zapošljavanje Kantona Sarajevo» Sarajevo u decembru/prosincu 2008. godine **zaposleno je 928** lica, što je za **21 lice** manje u odnosu na novembar/studeni 2008. godine. Službi je tokom prošlog mjeseca **dostavljeno 186 prijava o slobodnim radnim mjestima** i potrebama za novim zaposlenicima, što je za 139 prijava manje u odnosu na prethodni mjesec. U decembru/prosincu 2008. godine na osnovu dostavljenih prijava o slobodnim radnim mjestima i potrebama za novim zaposlenicima, zaposleno je **419** lica, što je za 52 više u odnosu na novembar/studeni 2008. godine.

U decembru/prosincu 2008. godine organizacije – poslodavci biroima za zapošljavanje podnijeli su **424 prijave o prestanku radnog odnosa** po svim osnovama utvrđenim Zakonom o radu ili **196** prijava više u odnosu na prošli mjesec. U skladu sa Zakonom o posredovanju u zapošljavanju i socijalnoj sigurnosti nezaposlenih osoba, zaposleni u biroima za zapošljavanje su u toku decembra/prosinca 2008. godine **brisali sa evidencije 1.651** lice, ili 2,64% od ukupnog broja registrovanih nezaposlenih, što je za 15 lica više u odnosu na prethodni mjesec.

Tokom decembra/prosinca 2008. godine **prijavljeno je na evidenciju** Službe za zapošljavanje Kantona Sarajevo **2.457** lica, što je u odnosu na novembar/studeni 2008. godine više za 187. Od ukupnog broja novoprijavljenih lica, prijavljeno je 1.872 stručnih ili 76,19% i 585 nestručnih lica ili 23,81%. Najveći broj prijavljenih nezaposlenih lica u decembru/prosincu evidentiran je u Novom Gradu (617 ili 25,11%), Centru (372 ili 15,14%), Ilidži (362 ili 14,73%), Novom Sarajevu (323 ili 13,15%), te Starom Gradu (248 ili 10,09%).

Krajem decembra/prosinca 2008. godine u Kantonu Sarajevo na evidenciji Javne ustanove «Služba za zapošljavanje Kantona Sarajevo» Sarajevo **registrovano je 62.475 nezaposlenih lica**, što je za 806 lica ili 1,30% više u odnosu na novembar/studeni 2008. godine. Učešće **žena** u ukupnom broju nezaposlenih lica u decembru/prosincu 2008. godine iznosi 38.663 ili 61,89%. Posmatrano po općinskim biroima, najveći broj registrovanih nezaposlenih lica evidentiran je u Novom Gradu (17.177 ili 27,49%), Ilidži (10.025 ili 16,05%), Novom Sarajevu (7.525 ili 12,04%) i Centru (6.872 ili 11,00%). Učešće **stručnih** lica u ukupnom broju nezaposlenih iznosi **39.073 ili 62,54%**, od čega sa VSS 3.490 ili 5,59%, VŠS 895 ili 1,43%, SSS 16.977 ili 27,17%, VKV 466 ili 0,75% i KV 17.245 ili 27,60%, a **nestručnih 23.402 ili 37,46%**, od čega NKV 22.433 ili 35,91%, PKV 491 ili 0,79% i NSS 478 ili 0,77%.

Broj nezaposlenih lica koja **prvi put traže zaposlenje** je 28.360 ili 45,39%. od ukupnog broja registrovanih nezaposlenih. Od toga je **stručnih lica** 15.903 ili 56,08 %, a **nestručnih** 12.457 ili 43,92%.

Od ukupnog broja registrovanih nezaposlenih lica u navedenom periodu učešće **demobilisanih vojnih obveznika** iznosi 10.645 ili 17,04%, **ratnih vojnih invalida** 1.413 ili 2,26%, **članova porodica poginulih boraca - šehida** 1.011 ili 1,62% i **ostalih invalida** (civilne žrtve rata, kategorizovana omladina...) 900 ili 1,44%.

U skladu sa Zakonom o posredovanju u zapošljavanju i socijalnoj sigurnosti nezaposlenih osoba, u decembru/prosincu 2008. godine **novčanu naknadu** koristilo je **1.259** lica ili 2,02% od ukupnog broja evidentiranih nezaposlenih. Broj korisnika novčane naknade u decembru/prosincu 2008. godine manji je za 18 lica ili 1,39% u odnosu na prethodni mjesec.

Pravo na **zdravstveno osiguranje**, prema podacima Službe, u istom periodu ostvarilo je **36.545** nosioca osiguranja ili 58,50% od ukupnog broja evidentiranih nezaposlenih i 22.585 članova njihovih domaćinstava. Broj korisnika prava na zdravstveno osiguranje, nosilaca osiguranja, veći je za 458 ili 12,69% u odnosu na prethodni mjesec.

U decembru/prosincu 2008. godine izdano je **83 radne dozvole** stranim državljanima i licima bez državljanstva; 74 radne dozvole za lica sa VSS, 6 za lica sa SSS, 2 radne dozvole za KV radnike i 1 radna dozvola za PKV radnike.

Na osnovu člana 31. Zakona o posredovanju u zapošljavanju i socijalnoj sigurnosti nezaposlenih osoba, u proteklom mjesecu izvršena je **uplata doprinosa za PIO/MIO** – dokup staža za **143** lica: 4 uplate za lica sa VSS, 5 uplata za lica sa VŠS, 36 uplata za lica sa SSS, 6 uplata za lica sa NSS, 7 uplata za VKV lica, 40 uplata za KV radnike, 1 uplata za PK i 44 uplate za NKV radnike).

STANOVNIŠTVO, ZAPOSLENA LICA I REGISTROVANA NEZAPOSLENA LICA

Tabela 1.

	STANOVNIŠTVO (30.06. 2008.) ¹				ZAPOSLENA LICA ¹ (30.XI 2008.)	REGISTROVANA NEZAPOSLENA LICA (31.XII 2008.)	% UČEŠĆA REGISTROVANIH NEZAPOSLENIH LICA U BROJU RADNO AKTIVNOG STANOVNIŠTVA (od 15 do 65)
	UKUPNO	Po godinama starosti					
		0 - 14	15 - 65	65 i preko			
1	2	3	4	5	6	7	8
CENTAR	70.203	10.379	46.783	13.041	41.236	6.872	14,69
HADŽIĆI	22.379	4.520	15.024	2.835	3.582	5.043	33,57
ILIDŽA	52.896	10.381	34.832	7.683	15.133	10.025	28,78
ILIJAS	17.738	4.208	10.945	2.585	2.123	4.797	43,83
NOVI GRAD	123.200	19.958	85.089	18.153	20.349	17.177	20,19
NOVO SARAJEVO	73.379	10.138	48.601	14.640	23.254	7.525	15,48
STARI GRAD	37.832	5.977	25.524	6.331	10.531	5.926	23,22
VOGOŠĆA	21.108	4.327	13.968	2.813	3.397	4.687	33,56
TRNOVO	2.554	220	1.607	727	292	423	26,32
KANTON SARAJEVO - Ukupno	421.289	70.108	282.373	68.808	119.897	62.475	22,12
FEDERACIJA BiH	2.327.195	419.852	1.579.720	327.623	426.005	338.643	21,44
% UČEŠĆA KS U FBIH	18,10	16,70	17,87	21,00	28,14	18,45	

1/ Podaci Federalnog zavoda za statistiku

ZAPOSLENOST ¹

Ukupno Kanton Sarajevo - općine

Tabela 2.

novembar / studeni 2008.

BROJ ZAPOSLENIH					
	31.12.2007.	X 2008.	XI 2008.	INDEX	
				XI 2008.	XI 2008.
				31.12.2007.	X 2008.
KS UKUPNO 2	115.569	119.824	119.897	103,74	100,06
Hadžići	3.434	3.613	3.582	104,31	99,14
Ilidža	14.633	15.047	15.133	103,42	100,57
Ilijaš	2.011	2.111	2.123	105,57	100,57
Vogošća	3.264	3.379	3.397	104,07	100,53
Trnovo	286	293	292	102,10	99,66
UKUPNO GRAD	91.941	95.381	95.370	103,73	99,99
Centar	39.402	41.182	41.236	104,65	100,13
Novi Grad	19.328	20.322	20.349	105,28	100,13
Novo Sarajevo	22.616	23.321	23.254	102,82	99,71
Stari Grad	10.595	10.556	10.531	99,40	99,76

1/ Podaci Federalnog zavoda za statistiku

2/ Nisu uključeni zaposleni u vojsci

Po područjima djelatnosti - Kanton Sarajevo

Tabela 3.

novembar / studeni 2008.

BROJ ZAPOSLENIH					
PODRUČJE ¹	31.12.2007.	X 2008.	XI 2008.	INDEX	
				XI 2008.	XI 2008.
				31.12.2007.	X 2008.
KS UKUPNO 2	115.569	119.824	119.897	103,74	100,06
A - Poljoprivreda, lov i šumarstvo	1.322	1.357	1.353	102,34	99,71
B - Ribarstvo	0	0	0	0,00	0,00
C - Rudarstvo	121	140	139	114,88	99,29
D - Prerađivačka industrija	13.990	14.370	14.343	102,52	99,81
E - Snabdijevanje el. energijom, gasom i vodom	3.310	3.315	3.316	100,18	100,03
F - Građevinarstvo	8.102	8.696	8.674	107,06	99,75
G - Trgovina	22.751	22.111	22.157	97,39	100,21
H - Ugostiteljstvo	4.359	5.198	5.213	119,59	100,29
I - Saobraćaj, skladištenje i veze	9.863	10.325	10.343	104,87	100,17
J - Finansijsko posredovanje	4.704	5.160	5.171	109,93	100,21
UKUPNO PRIVREDA	68.522	70.672	70.709	103,19	100,05
K - Poslovanje nekretninama iznajmljivanje i poslovne usl.	7.694	7.820	7.805	101,44	99,81
L - Javna uprava i odbrana; obavezno socijalno osiguranje	12.228	13.244	13.342	109,11	100,74
M - Obrazovanje	8.808	9.011	8.897	101,01	98,73
N - Zdravstvena i socijalna zaštita	8.138	8.685	8.725	107,21	100,46
O - Ostale javne, društvene, soc. i lične uslužne djelatnosti	7.473	7.475	7.502	100,39	100,36
P - Privatna domaćinstva sa zaposlenim licima	29			0,00	0,00
Q - Eksteritorijalne org. i tijela	1.231	1.312	1.312	106,58	100,00
00 -Nerasp.po djelatnostima SKD	1.446	1.605	1.605	111,00	100,00
UKUPNO NEPRIVREDA	47.047	49.152	49.188	104,55	100,07

1/ Prema standardnoj klasifikaciji djelatnosti

2/ Nisu uključeni zaposleni u vojsci

ZAPOSLENOST
U FEDERACIJI BOSNE I HERCEGOVINE PO KANTONIMA

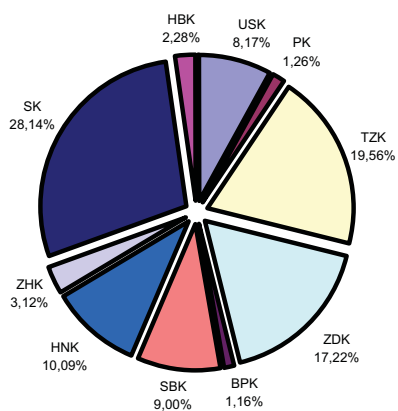
Tabela 3.1.

BROJ ZAPOSLENIH STANJE 30.XI 2008. GODINE											
PODRUČJE ¹	USK	PK	TZK	ZDK	BPK	SBK	HNK	ZHK	KS	HBK	FBiH
UKUPNO	34.803	5.352	83.321	73.352	4.925	38.341	42.992	13.296	119.897	9.726	426.005
A - Poljoprivreda, lov i šumarstvo	1.201	103	1.212	1.883	84	1.726	778	219	1.353	988	9.547
B - Ribarstvo	52	0	8.038	7	3	19	73	16	0	1	8.209
C - Rudarstvo	157	34		5.084		1.197	174	135	139	163	7.083
D - Prerađivačka industrija	6.900	845	19.634	22.905	1.698	10.325	7.051	2.119	14.343	1.773	87.593
E - Snadbijevanje el. energijom, gasom i vodom	885	123	2.751	2.283	136	918	2.328	247	3.316	311	13.298
F - Građevinarstvo	2.543	282	5.942	4.918	211	1.418	2.292	1.045	8.674	566	27.891
G - Trgovina	7.008	1.326	13.790	10.477	575	8.410	7.428	4.478	22.157	1.573	77.222
H - Ugostiteljstvo	1.952	264	2.659	2.753	223	1.983	2.081	522	5.213	354	18.004
I - Saobraćaj, skladištenje i veze	1.690	328	5.883	4.458	240	1.590	3.554	569	10.343	502	29.157
J - Finansijsko posredovanje	726	68	1.131	945	66	385	1.437	202	5.171	125	10.256
UKUPNO PRIVREDA	23.114	3.373	61.040	55.713	3.236	27.971	27.196	9.552	70.709	6.356	288.260
K - Poslovanje nekretninama, iznajmljivanje i poslovne usl.	903	127	2.250	2.127	71	442	1.848	524	7.805	129	16.226
L - Javna uprava i odbrana; obavezno socijalno osiguranje	3.378	836	5.201	4.503	722	2.818	4.407	1.204	13.342	1.324	37.735
M - Obrazovanje	3.945	459	7.065	5.886	412	3.266	3.949	906	8.897	973	35.758
N - Zdravstvena i socijalna zaštita	2.363	388	5.639	3.827	365	2.648	3.129	529	8.725	666	28.279
O - Ostale javne, društvene, soc i lične uslužne djelatnosti	1.025	122	1.830	1.296	119	1.155	2.406	514	7.502	237	16.206
P - Privatna domaćinstva sa zaposlenim licima	0	25	3	0	0		2	1	0	0	31
Q - Eksteritorijalne org. i tijela	0	0	0	0	0	0	0	0	1.312	0	1.312
00 - Neraspoređeno po djel.SKD	75	22	293	0	0	41	55	66	1.605	41	2.198
UKUPNO NEPRIVREDA²	11.689	1.979	22.281	17.639	1.689	10.370	15.796	3.744	49.188	3.370	137.745

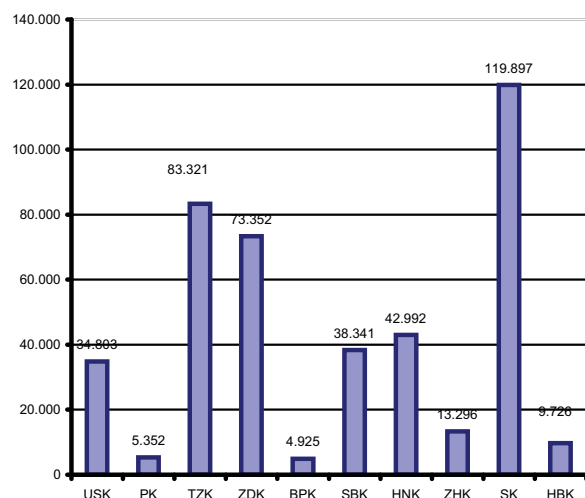
¹/Prema standardnoj klasifikaciji zanimanja

²/ Nisu uključeni zaposleni u vojsci

Grafikon 1.
ZAPOSLENOST U FBiH
stanje 30.11.2008 godine



Grafikon 2.
ZAPOSLENOST U FBiH - stanje 30.11.2008. godine

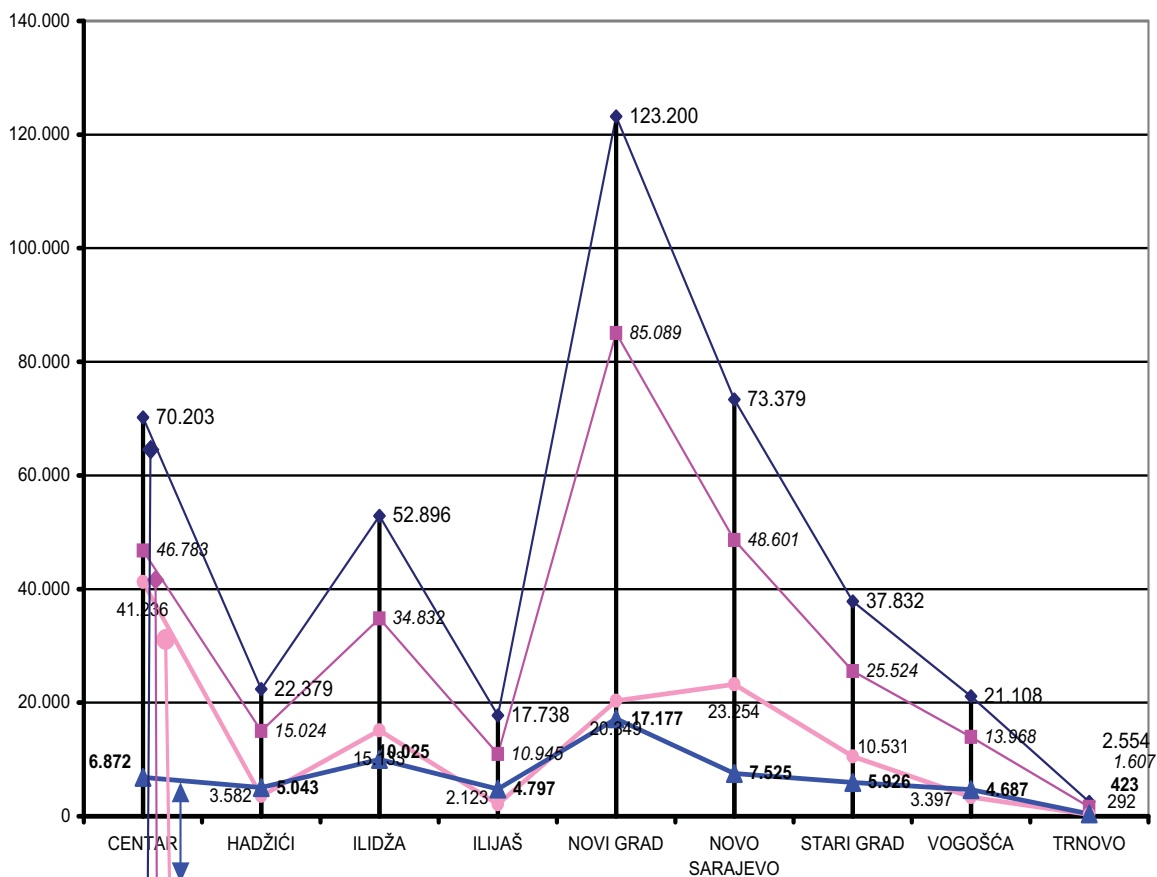


STANOVNIŠTVO, ZAPOSLENOST I REGISTROVANA NEZAPOSLENA LICA U KANTONU SARAJEVO

Tabela 3.2.

	CENTAR	HADŽIĆI	ILIDŽA	ILIJAS	NOVI GRAD	NOVO SARAJEVO	STARI GRAD	VOGOŠĆA	TRNOVO	KANTON SARAJEVO
Broj stanovnika procjena (stanje 30.06. 2008.)	70.203	22.379	52.896	17.738	123.200	73.379	37.832	21.108	2.554	421.289
Radno aktivno stanovništvo (15 - 65)	46.783	15.024	34.832	10.945	85.089	48.601	25.524	13.968	1.607	282.373
Broj zaposlenih (stanje 30. XI 2008.)	41.236	3.582	15.133	2.123	20.349	23.254	10.531	3.397	292	119.897
Registrovana nezaposlena lica (stanje 31.XII 2008.)	6.872	5.043	10.025	4.797	17.177	7.525	5.926	4.687	423	62.475

Grafikon 3.
STANOVNIŠTVO, ZAPOSLENOST I REGISTROVANA NEZAPOSLENA LICA U KS



Registrovana nezaposlena lica u KS (stanje 31. 12.2008. godine) 62.475

Broj zaposlenih u KS (stanje 30.11.2008. godine) 119.897

Radno aktivno stanovništvo u KS (15 - 65 godina starosti) 282.373

Broj stanovnika u KS (procjena stanja 30.06.2008. godine) 421.289

ZAPOSLENOST U KANTONU SARAJEVO PREMA PODACIMA FEDERALNOG ZAVODA PIO/MIO PO PODRUČJIMA I ODJELJCIMA SKD

TABELA 3.3.

decembar/prosinac 2008. godine

		V 2008	VI 2008	VII 2008	VIII 2008	IX 2008	X 2008	XI 2008	XII 2008
A	Poljoprivreda, lov i šumarstvo	1094	1339	1321	1308	1308	1300	1375	1350
	1 Poljoprivreda, lov i odgovarajuće uslužne djelatnosti	523	706	692	674	673	672	753	748
	2 Šumarstvo i šumarske usluge	571	633	629	634	635	628	622	602
B	Ribarstvo	0	0	0	0	0	0	0	0
	5 Ribarstvo, mrijestilište i ribnjaci, usluge u ribarstvu	0	0	0	0	0	0	0	0
C	Rudarstvo	125	191	199	198	201	203	206	196
	10 Vađenje ugljena i treseta	0	0	0	0	0	0	0	0
	13 Vađenje ruda metala	0	0	0	0	0	0	0	0
	14 Vađenje ostalih ruda i kamena	125	191	199	198	201	203	206	196
D	Prerađivačka industrija	14717	16226	16079	16280	16230	16221	16273	16281
	15 Proizvodnja hrane i pića	4215	4552	4597	4602	4554	4512	4452	4477
	16 Proizvodnja duhanskih proizvoda	422	406	407	410	405	404	403	401
	17 Proizvodnja tekstila	405	448	468	462	462	462	461	459
	18 Proizvodnja odjeće, dorada i bojenje krzna	361	371	372	369	372	377	375	372
	19 Prerada kože, izrada galanterije i obuće	276	338	329	330	327	326	319	322
	20 Prerada drveta i proizvodnja proizvoda od drveta, osim namještaja	627	617	610	606	605	595	594	602
	21 Proizvodnja celuloze, papira i proizvoda od papira	40	39	39	38	38	38	37	37
	22 Izdavačka i štamparska djelatnost	1795	1835	1802	1826	1805	1807	1821	1827
	23 Proizvodnja koks, naftnih derivata i nukl. goriva	0	0	0	0	0	0	0	0
	24 Proizvodnja hemikalija i hemijskih proizvoda	736	810	811	801	794	796	801	800
	25 Proizvodnja proizvoda od gume i plastičnih masa	373	469	473	468	479	485	494	494
	26 Proizvodnja ostalih nemetalnih mineralnih proizvoda	699	796	797	799	806	822	846	823
	27 Proizvodnja metala	394	455	456	462	461	464	456	440
	28 Proizvodnja proizvoda od metala, osim mašina/strojeva	1427	1518	1505	1498	1502	1476	1490	1482
	29 Proizvodnja mašina/strojeva i uređaja d.n.	621	722	731	733	738	752	761	748
	30 Proizvodnja kancelarijskih mašina/strojeva i računara/komputera	217	265	266	263	266	267	260	267
	31 Proizvodnja elektr.mašina/strojeva i aparata.d.n.	328	340	341	343	360	359	367	369
	32 Proizvodnja radio televizijskih i komunikacijskih aparata i opreme	18	17	17	17	17	16	16	16
	33 Proizvodnja medicinskih, preciznih i optičkih instrumenata, satova	205	250	242	243	245	248	252	251
	34 Proizvodnja motornih vozila, prikolica i poluprikolica	371	428	482	486	511	521	517	500
	35 Proizvodnja ostalih prijevoznih sredstava	87	36	50	49	49	43	46	63
	36 Proizvodnja namještaja, prerađivačka industrija.d.n.	887	1230	994	1178	1143	1161	1223	1250
	37 Reciklaža	213	284	290	297	291	290	282	281
E	Snabdijevanje električnom energijom, gasom i vodom	3171	3235	3247	3247	3247	3244	3244	3237
	40 Snabdijevanje električnom energijom gasom, parom i toplom vodom	2022	2060	2072	2072	2068	2066	2074	2065
	41 Sakupljanje, prečišćavanje i distribucija vode	1149	1175	1175	1175	1179	1178	1170	1172
F	Građevinarstvo	8748	10081	10101	10221	10265	10341	10312	10177
	45 Građevinarstvo	8748	10081	10101	10221	10265	10341	10312	10177
G	Trgovina; popravak motornih vozila, motocikala te predmeta za vlastitu upotrebu i domaćinstvo	20999	26564	26670	26722	26713	26853	27031	26998
	50 Trgovina motornim vozilima i motociklima, održavanje i popravak; trgovina na malo gorivima	2192	2518	2521	2528	2499	2507	2518	2513
	51 Trgovina na veliko i posred. u trgovini, osim trgovine motornim vozilima	10733	13849	13775	13791	13812	13892	14035	14052
	52 Trgovina na malo, osim trg. motor. vozil. i motoc., popr.	8074	10197	10374	10403	10402	10454	10478	10433
H	Ugostiteljstvo	4417	5327	5390	5443	5357	5395	5440	5475
	55 Ugostiteljstvo	4417	5327	5390	5443	5357	5395	5440	5475
I	Saobraćaj, skladištenje i veze	9939	10686	10768	10780	10845	10859	10897	10876
	60 Kopneni prevoz, cjevovodni transport	5499	5694	5735	5732	5766	5772	5792	5758
	62 Vazdušni saobraćaj	83	101	107	107	107	108	109	110
	63 Prateće i pomoćne djelatnosti u saobraćaju i djelatnost putničkih agencija	1349	1635	1646	1648	1687	1690	1709	1705
	64 Poštanske aktivnosti i telekomunikacije	3008	3256	3280	3293	3285	3289	3287	3303

ZAPOSLENOST U KANTONU SARAJEVO PREMA PODACIMA FEDERALNOG ZAVODA PIO/MIO PO PODRUČJIMA I ODJELJCIMA SKD

TABELA 3.3. Nastavak

		V 2008	VI 2008	VII 2008	VIII 2008	IX 2008	X 2008	XI 2008	XII 2008
J	Finansijsko posredovanje	4307	5758	5796	5814	5872	5891	5899	5930
	65 Finansijsko posredovanje, osim osiguranja i penzijskih fondova	3463	4447	4491	4514	4537	4580	4599	4627
	66 Osiguranje i penzijski/mirovinski fondovi, osim obaveznog socijalnog osiguranja	640	990	971	963	997	990	987	986
	67 Pomoćne djelatnosti u finansijskom posredovanju	204	321	334	337	338	321	313	317
K	Poslovanje nekretninama, iznajmljivanje i poslovne usluge	8593	10933	10977	11016	11046	11079	11122	11066
	70 Poslovanje nekretninama	664	851	847	849	849	845	830	824
	71 Iznajmljivanje mašina i opreme, bez rukovaoca; iznajmljivanje predmeta za ličnu upotrebu i domaćinstvo	156	180	182	178	190	188	189	201
	72 Računarske i srodne aktivnosti	637	1128	1136	1144	1141	1165	1171	1190
	73 Istraživanje i razvoj	616	552	562	567	557	553	548	544
	74 Ostale poslovne djelatnosti	6520	8222	8250	8278	8309	8328	8384	8307
L	Javna uprava i odbrana; obavezno socijalno osiguranje	19485	20408	20540	20583	20604	20828	20902	20992
	75 Javna uprava i odbrana; obavezno socijalno osiguranje	19485	20408	20540	20583	20604	20828	20902	20992
M	Obrazovanje	8597	9299	9164	8956	9316	9518	9566	9596
	80 Obrazovanje	8597	9299	9164	8956	9316	9518	9566	9596
N	Zdravstvena i socijalna zaštita	8594	9417	9556	9534	9536	9557	9602	9579
	85 Zdravstvena i socijalna zaštita	8594	9417	9556	9534	9536	9557	9602	9579
O	Ostale javne, društvene, socijalne i lične uslužne djelatnosti	8624	9595	9608	9616	9522	9578	9625	9682
	90 Uklanjanje otpadnih voda, odvoz smeća i slično	1249	1346	1345	1350	1294	1298	1296	1312
	91 Djelatnost organizacija na bazi u članjenja, d.n.	1939	2113	2130	2134	2132	2142	2128	2143
	92 Rekreativne, kulturne i sportske djelatnosti	3533	3933	3955	3954	3915	3948	3984	3998
	93 Ostale uslužne djelatnosti	1903	2203	2178	2178	2181	2190	2217	2229
P	Privatna domaćinstva sa zaposlenim osobama	4	4	4	4	4	4	4	4
	95 Privatna domaćinstva sa zaposlenim osobama	4	4	4	4	4	4	4	4
Q	Eksteritorijalne organizacije i tijela	1418	1836	1831	1819	1815	1819	1816	1799
	99 Eksteritorijalne organizacije i tijela	1418	1836	1831	1819	1815	1819	1816	1799
	UKUPNO	122.832	140.899	141.251	141.541	141.881	142.690	143.314	143.238

*Izvor podataka: ERC ZIPO

ZAPOSLENOST U KANTONU SARAJEVO PREMA PODACIMA FEDERALNOG ZAVODA PIO/MIO PO OPĆINAMA

Tabela 3.4

decembar / prosinac 2008. godir

BROJ ZAPOSLENIH				INDEX	
	XII 2007.	XI 2008.	XII 2008.	XII 2008. XII 2007.	XII 2008. XI 2008.
KS UKUPNO	136.857	143.314	143.238	104,66	99,95
Hadžići	3.410	3.553	3.545	103,96	99,77
Iliđa	16.081	17.988	18.101	112,56	100,63
Ilijaš	2.291	2.480	2.478	108,16	99,92
Vogošća	3.353	3.817	3.800	113,33	99,55
Trnovo	216	245	246	113,89	100,41
UKUPNO GRAD	111.506	115.231	115.068	103,19	99,86
Centar	46.365	47.120	46.948	101,26	99,63
Novi Grad	23.088	25.756	25.725	111,42	99,88
Novo Sarajevo	25.513	25.892	25.914	101,57	100,08
Stari Grad	16.540	16.463	16.481	99,64	100,11

*Izvor podataka: ERC ZIPO

POSREDOVANJE JAVNE USTANOVE "SLUŽBA ZA ZAPOSŁJAVANJE KANTONA SARAJEVO" SARAJEVO

Kanton Sarajevo - općinski biro

Tabela 4.

decembar / prosinac 2008.godine

	Podnijete prijave o slob. rad. mjestima	Realizovane prijave	Zaposleni sa evidencije nezaposlenih lica	Prestanak radnog odnosa
KS UKUPNO	186	419	928	424
Hadžići	37	0	61	35
Ilidža	0	0	143	74
Ilijaš	0	0	44	28
Vogošća	3	0	63	30
Trnovo	0	0	2	1
UKUPNO GRAD	146	419	615	256
Centar	15	15	104	44
Novi Grad	127	258	258	132
Novo Sarajevo	2	146	154	51
Stari Grad	2	0	99	29

POSREDOVANJE JAVNE USTANOVE "SLUŽBA ZA ZAPOSŁJAVANJE KANTONA SARAJEVO" SARAJEVO

Ukupno, učešće žena, indexi

Tabela 5.

decembar / prosinac 2008.godine

	UKUPNO		INDEX	ŽENE		INDEX
	XI	XII	XII	XI	XII	XII
	2008.	2008.	XI	2008.	2008.	XI
Podnijete prijave o potrebama za radnic.	325	186	57,23	95	69	72,63
Real. prijave o slobodn- im radnim mjestima	367	419	114,17	203	235	115,76
Zapos. sa evidencije nezaposlenih lica	949	928	97,79	541	482	89,09
Prestan. rad. odnosa	228	424	185,96	108	184	170,37

REGISTROVANA NEZAPOSLENOST U KS

Nezaposlena lica, nezaposlena lica koja prvi put traže zaposlenje i prijavljena nezaposlena lica u toku mjeseca, ukupno i po općinskim biroima

Tabela 6.

decembar / prosinac 2008. godine

	Nezaposlena lica	Prvi put traže zaposlenje	Novoprijavljena lica u toku mjeseca
KS UKUPNO	62.475	28.360	2.457
Hadžići	5.043	2.886	223
Ilidža	10.025	4.439	362
Ilijaš	4.797	2.915	157
Vogošća	4.687	2.322	134
Trnovo	423	229	21
UKUPNO GRAD	37.500	15.569	1.560
Centar	6.872	2.892	372
Novi Grad	17.177	7.285	617
Novo Sarajevo	7.525	2.803	323
Stari Grad	5.926	2.589	248

REGISTROVANA NEZAPOSLENA LICA U KS

(općinski biroi, pol i kvalifikacija)

Tabela 7.

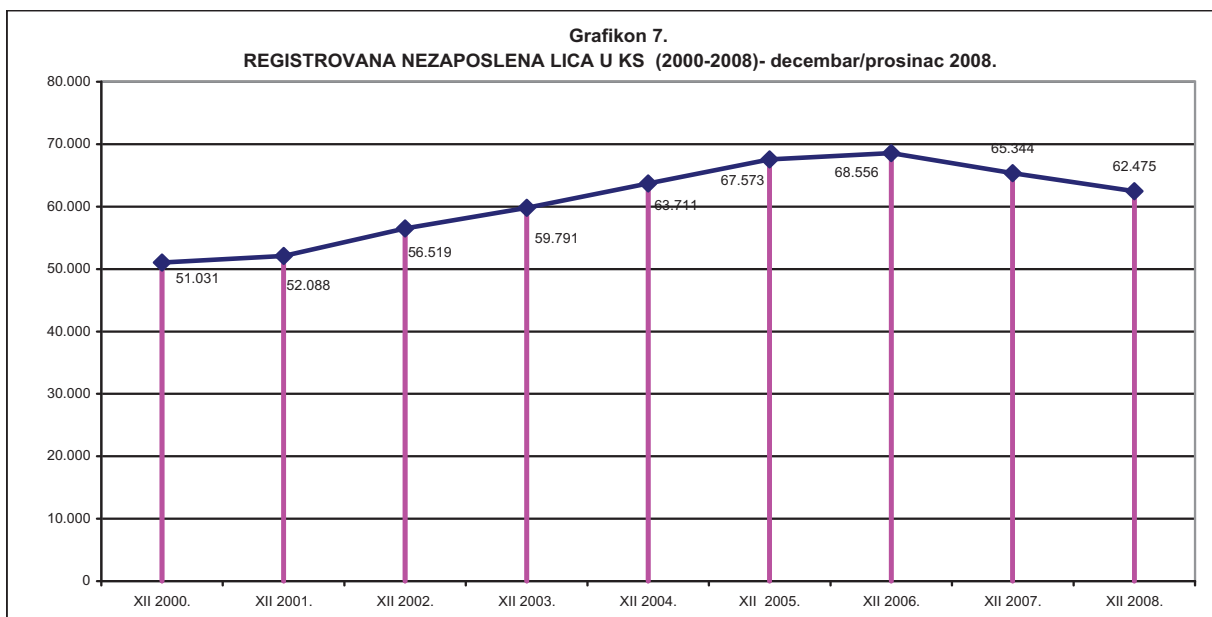
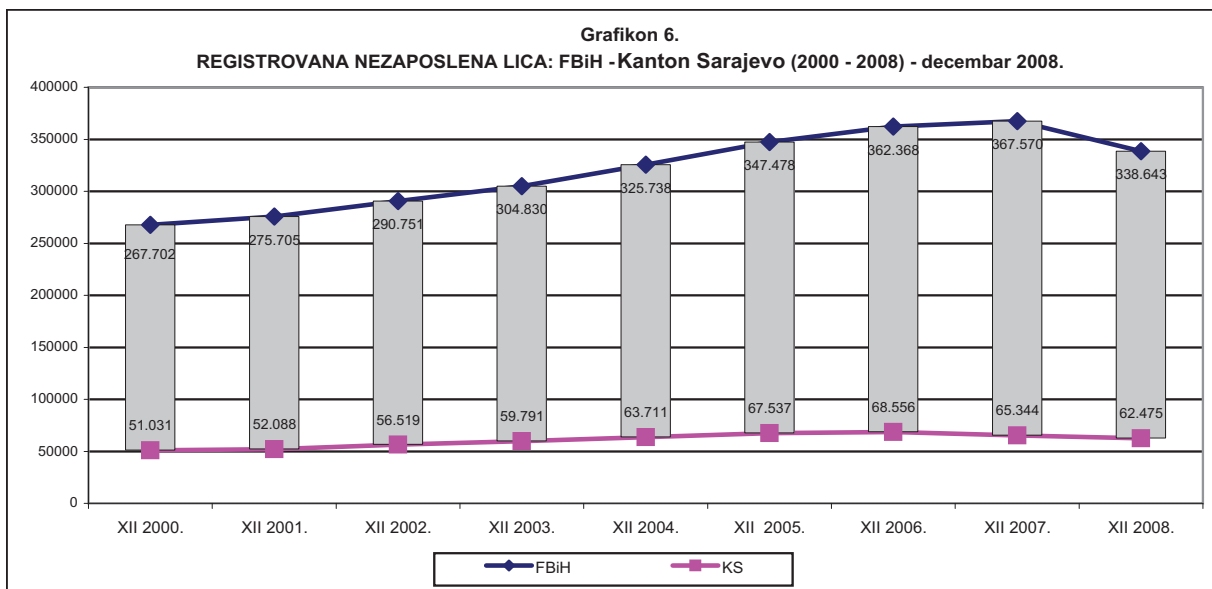
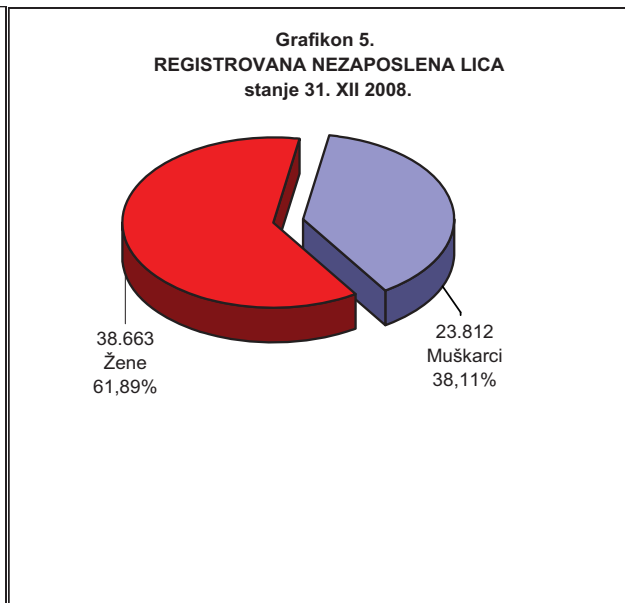
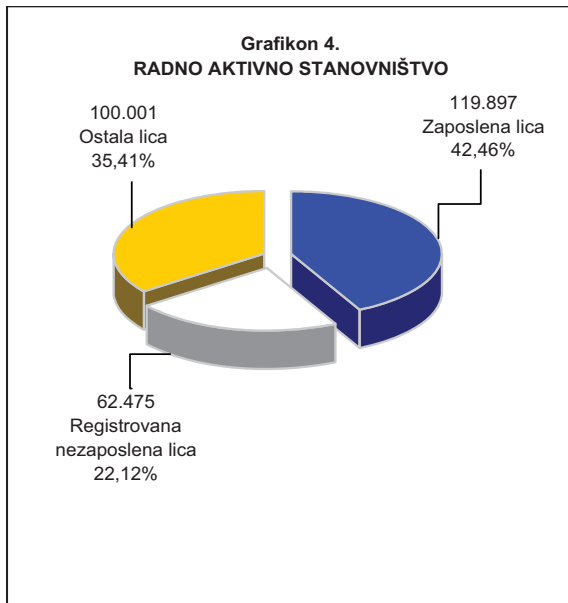
		UKUPNO	CENTAR	HADŽIĆI	ILIDŽA	ILIJAS	NOVI GRAD	NOVO SARAJEVO	STARI GRAD	VOGOŠĆA	TRNOVO ¹
Stanje	31.12.2000.	51.031	5.800	3.687	8.201	3.273	14.457	7.221	4.371	4.021	0
	31.12. 2001.	52.088	6.170	3.914	7.954	3.329	14.432	7.482	4.677	4.077	53
	31.12. 2002.	56.519	6.338	4.142	8.958	3.693	15.257	8.109	5.310	4.424	288
	31.12. 2003.	59.791	6.575	4.484	9.399	3.950	16.640	8.099	5.585	4.710	349
	31.12. 2004.	63.711	6.921	5.074	10.215	4.348	17.529	8.160	6.030	5.064	370
	31.12.2005.	67.537	7.372	5.590	10.706	4.749	18.646	8.488	6.317	5.289	380
	31.12.2006.	68.556	7.416	5.735	10.752	4.962	19.138	8.434	6.478	5.219	422
	31.12.2007.	65.344	7.121	5.440	10.407	4.873	18.029	7.946	6.097	5.028	403
	31.12.2008.	62.475	6.872	5.043	10.025	4.797	17.177	7.525	5.926	4.687	423

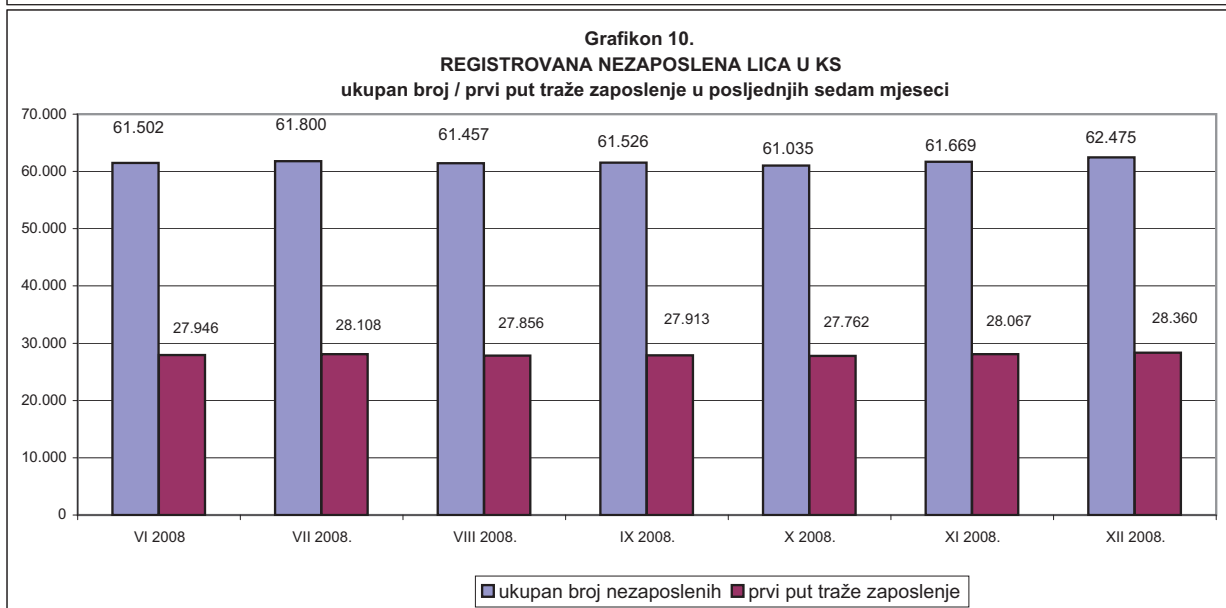
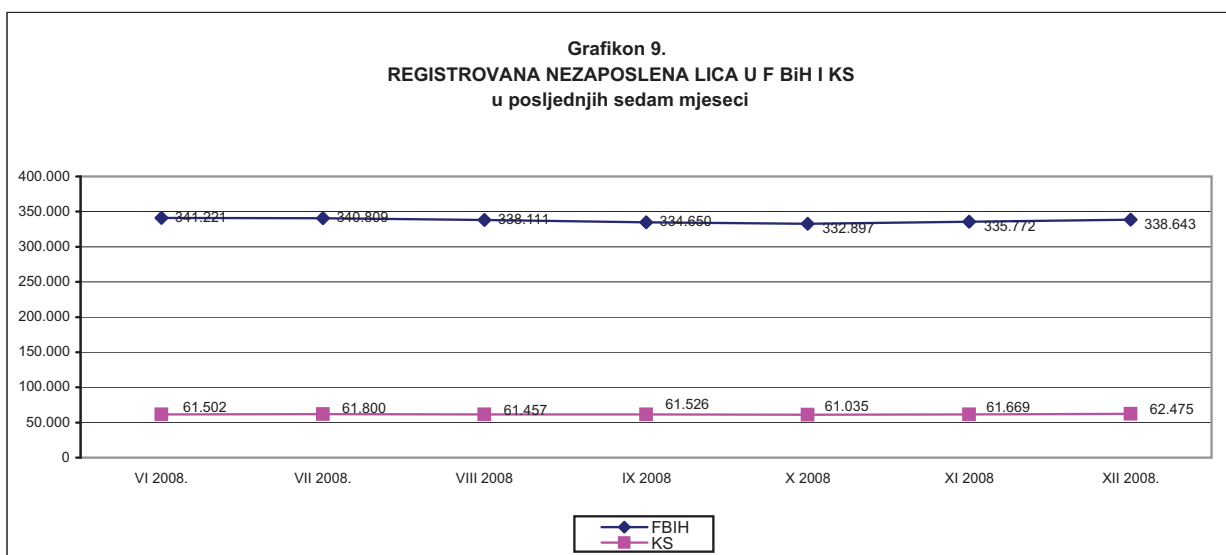
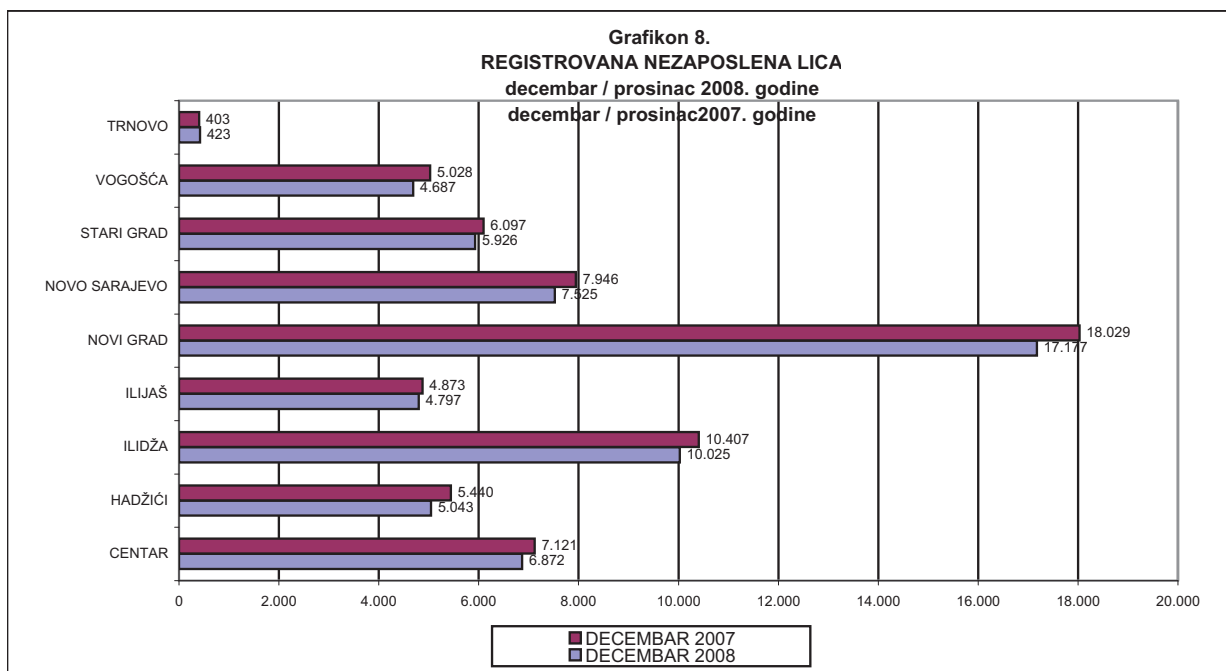
	30.06.2008.	61.502	6.611	4.906	9.857	4.730	17.051	7.440	5.819	4.657	431
	31.07.2008.	61.800	6.666	4.951	9.928	4.715	17.167	7.459	5.860	4.611	443
	31.08.2008.	61.457	6.672	4.884	9.841	4.703	17.022	7.482	5.761	4.633	459
	30.09.2008.	61.526	6.610	4.933	9.875	4.739	17.018	7.429	5.793	4.660	469
	31.10.2008.	61.035	6.575	4.871	9.807	4.709	16.928	7.319	5.738	4.634	454
	30.11.2008.	61.669	6.712	4.967	9.904	4.741	16.985	7.452	5.836	4.658	414
	31.12.2008.	62.475	6.872	5.043	10.025	4.797	17.177	7.525	5.926	4.687	423

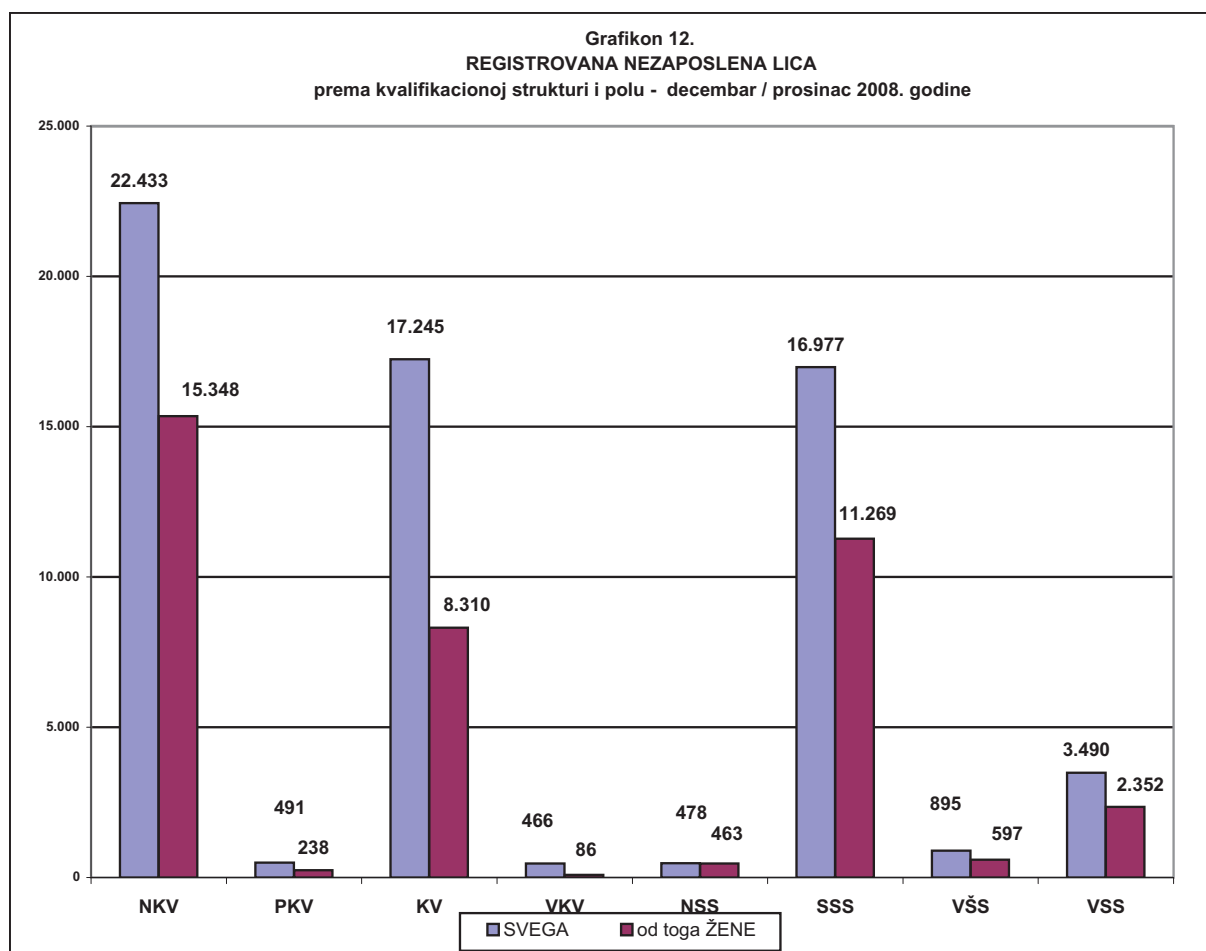
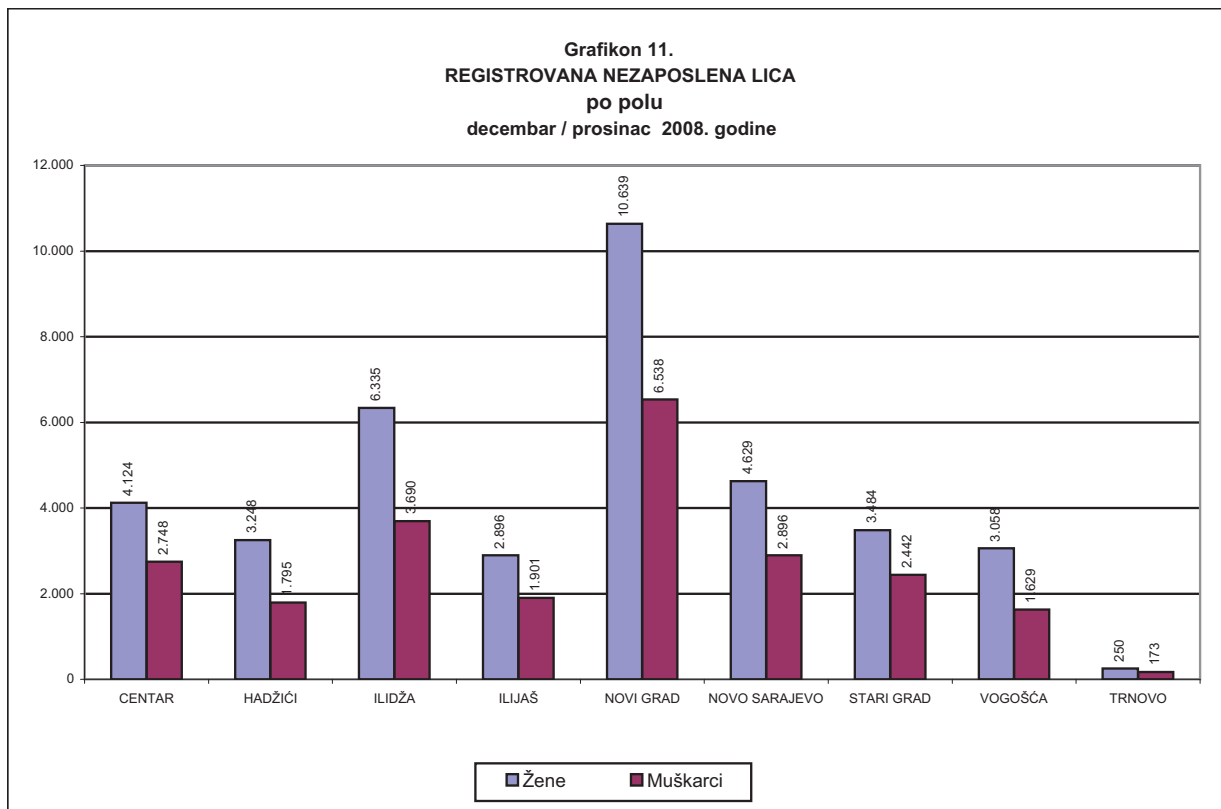
decembar / prosinac 2008.

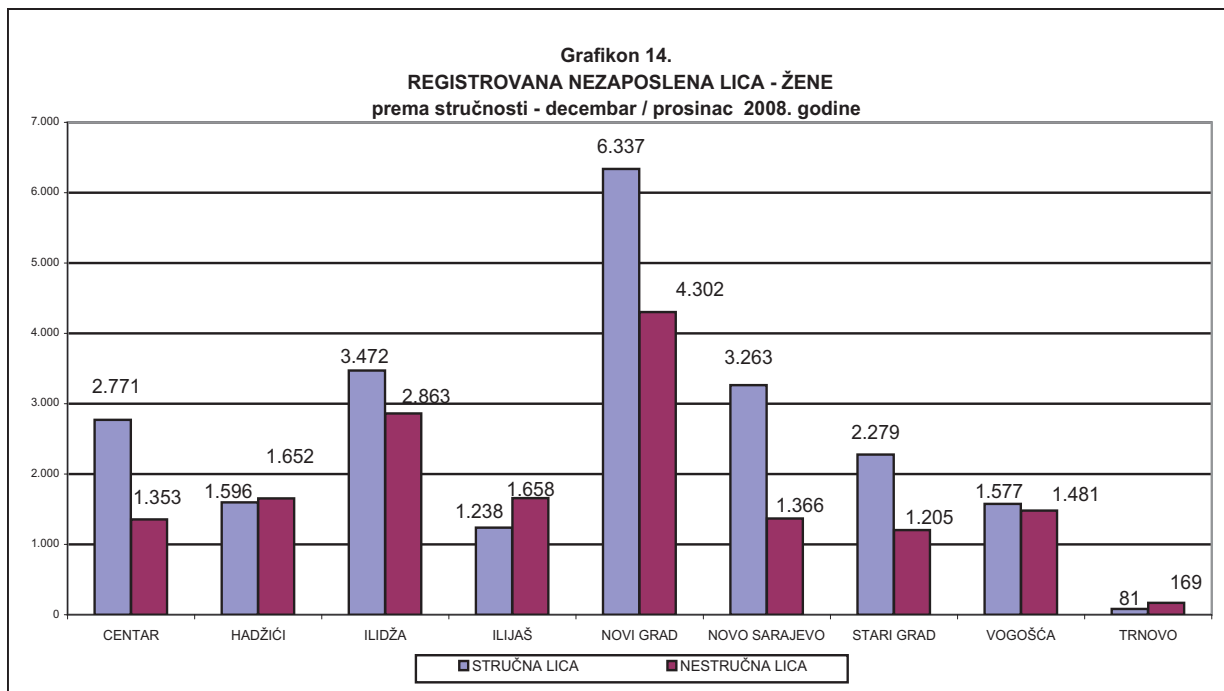
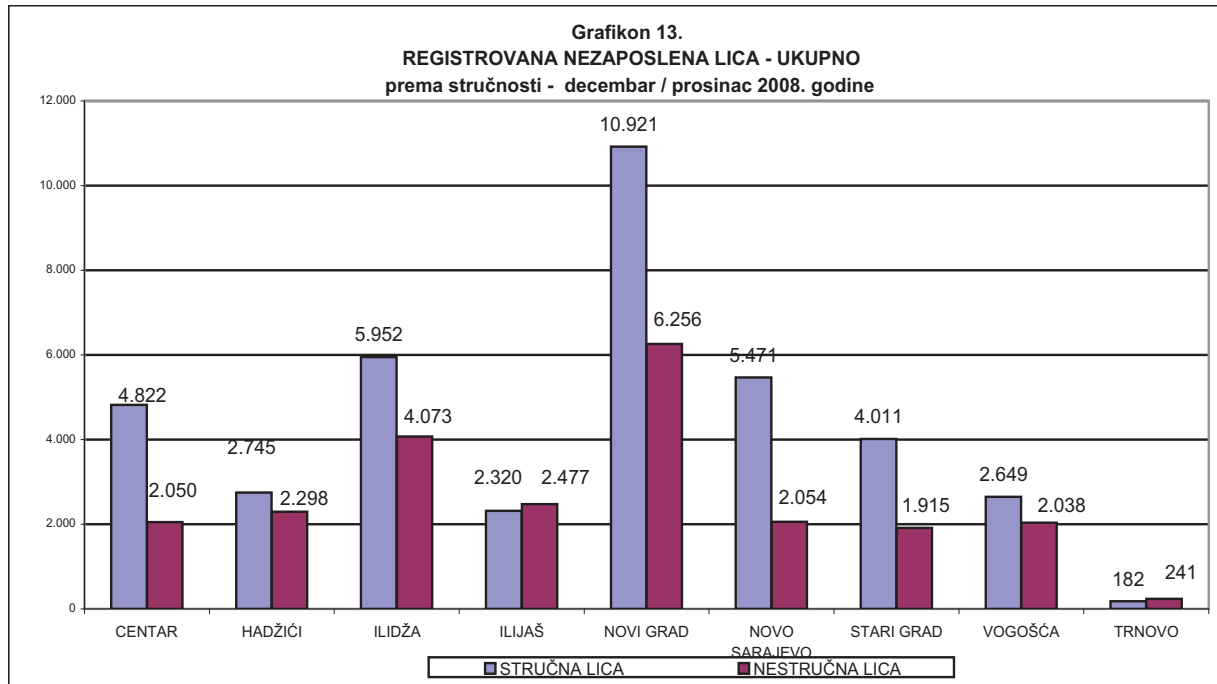
UKUPNO	Ukupno	62.475	6.872	5.043	10.025	4.797	17.177	7.525	5.926	4.687	423
	Žene	38.663	4.124	3.248	6.335	2.896	10.639	4.629	3.484	3.058	250
NKV	Ukupno	22.433	1.931	2.273	3.859	2.406	6.005	1.910	1.825	1.983	241
	Žene	15.348	1.267	1.633	2.715	1.612	4.105	1.261	1.144	1.442	169
PKV	Ukupno	491	47	21	127	52	111	63	42	28	0
	Žene	238	19	15	64	28	60	26	14	12	0
KV	Ukupno	17.245	1.661	1.480	2.787	1.370	4.968	1.896	1.694	1.287	102
	Žene	8.310	752	744	1.355	658	2.376	962	776	657	30
VKV	Ukupno	466	51	21	88	25	125	68	43	42	3
	Žene	86	12	3	12	0	32	16	8	3	0
NSS	Ukupno	478	72	4	87	19	140	81	48	27	0
	Žene	463	67	4	84	18	137	79	47	27	0
SSS	Ukupno	16.977	2.223	1.141	2.583	820	4.675	2.551	1.813	1.102	69
	Žene	11.269	1.416	785	1.794	519	3.144	1.628	1.165	773	45
VŠS	Ukupno	895	148	23	126	20	230	200	95	52	1
	Žene	597	88	13	84	6	164	135	70	36	1
VSS	Ukupno	3.490	739	80	368	85	923	756	366	166	7
	Žene	2.352	503	51	227	55	621	522	260	108	5

1/ Evidencija nezaposlenih lica vođena je u Birou za zapošljavanje Ilidža do 2001. godine

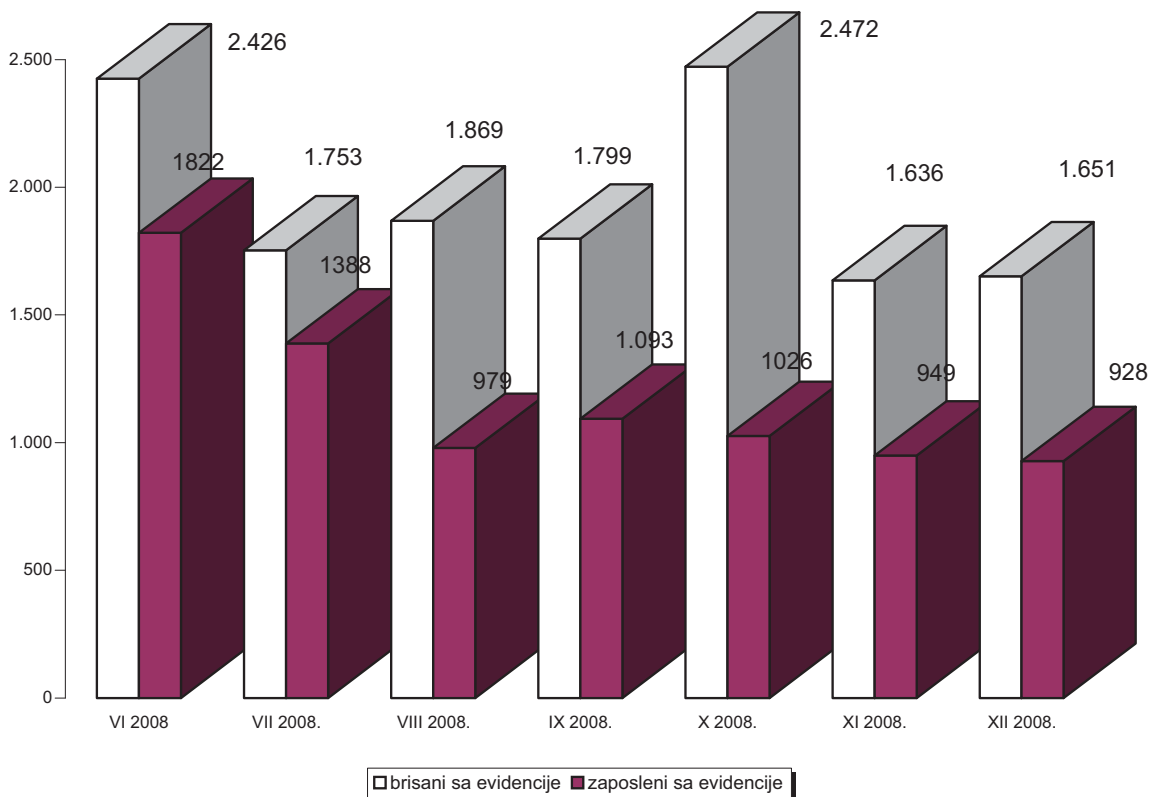




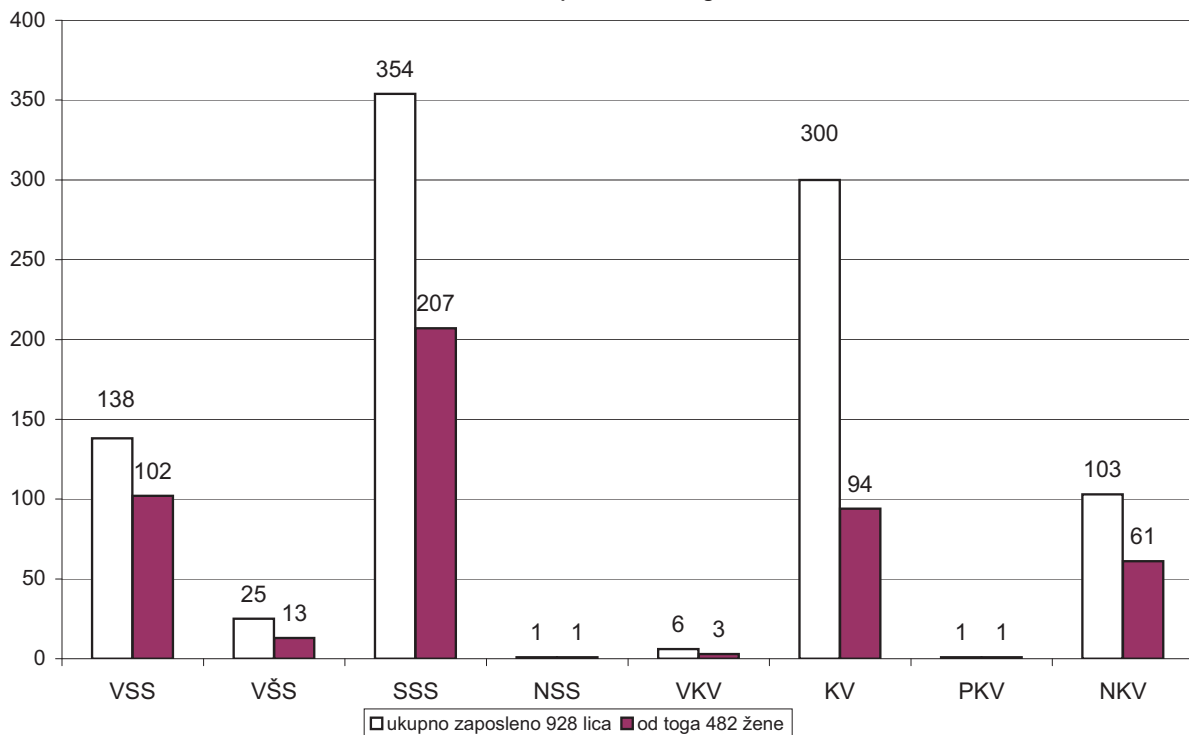




Grafikon 15.
BROJ BRISANIH I ZAPOSLENIH LICA SA EVIDENCIJE NEZAPOSLENIH
u posljednjih sedam mjeseci



Grafikon 16.
Kvalifikaciona struktura nezaposlenih lica zaposlenih sa evidencije JU "Služba za
zapošljavanje Kantona Sarajevo" Sarajevo
decembar / prosinac 2008. godine



REGISTROVANA NEZAPOSLENOST U KS

Ukupno, učešće žena, indexi

Tabela 8.

decembar / prosinac 2008. godine

	UKUPNO		INDEX	ŽENE		INDEX
	XI	XII	XII	XI	XII	XII
	2008.	2008.	XI	2008.	2008.	XI
1. Nezaposlena lica	61.669	62.475	101,31	38.195	38.663	101,23
2. Od kolone UKUPNO prvi put traže zaposlenje	28.067	28.360	101,04	19.560	19.827	101,37
3. Novoprijavljena lica u toku mjeseca	2.270	2.457	108,24	1.323	1.319	99,70

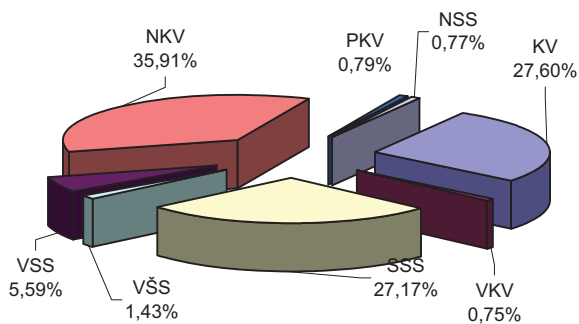
Stručna struktura

Tabela 9.

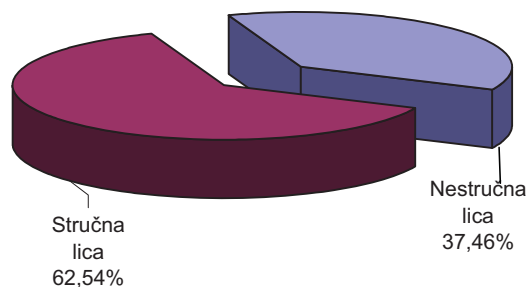
decembar / prosinac 2008.godine

	Nezaposlena lica Ukupno	Od kolone - Ukupno prvi put traže zap.	Novoprijavljena lica u toku mjeseca
KS UKUPNO	62.475	28.360	2.457
Stručna lica - ukupno	39.073	15.903	1.872
KV	17.245	5.962	646
VKV	466	20	15
SSS	16.977	7.735	832
VŠS	895	234	45
VSS	3.490	1.952	334
Nestručna lica - ukupno	23.402	12.457	585
NKV	22.433	12.194	562
PKV	491	205	10
NSS	478	58	13

Grafikon 17.
Kvalifikaciona struktura registrovanih nezaposlenih lica - decembar / prosinac 2008. godine



Grafikon 18.
Registrovana nezaposlena lica prema stručnoj spremi - decembar / prosinac 2008. godine



REGISTROVANA NEZAPOSLENOST

Demobilisani vojni obveznici, članovi porodica poginulih boraca-šehida,
ratni vojni invalidi, ostali invalidi - općinski biro

Tabela 10.

decembar / prosinac 2008.godine

	Demobilisani vojni obveznici	Članovi porodica poginulih boraca-šehida	Ratni vojni invalidi	Ostali invalidi
KS UKUPNO	10.645	1.011	1.413	900
Hadžići	939	114	103	45
Ilidža	1.702	91	187	109
Ilijaš	883	92	112	31
Vogošća	776	166	126	62
Trnovo	105	8	12	5
UKUPNO GRAD	6.240	540	873	648
Centar	1.114	118	165	126
Novi Grad	2.708	230	382	303
Novo Sarajevo	1.320	116	190	142
Stari Grad	1.098	76	136	77

REGISTROVANA NEZAPOSLENOST

Demobilisani vojni obveznici, članovi porodica poginulih boraca-šehida,
ratni vojni invalidi, ostali invalidi - kvalifikaciona i polna struktura

Tabela 11.

decembar / prosinac 2008.godine

	UKUPNO	UKUPNO			DEMOBIL.	ČL.šeh.por.	RVI	OSTALI invalidi
		XI 2008.	XII 2008.	XII XI	XII 2008.	XII 2008.	XII 2008.	XII 2008.
KS UKUPNO	UKUPNO	13.948	13.969	100,15	10.645	1.011	1.413	900
	žene	2.165	2.184	100,88	1.024	671	36	453
VSS	UKUPNO	195	199	102,05	128	39	16	16
	žene	39	41	105,13	7	25	0	9
VŠS	UKUPNO	131	132	100,76	105	6	13	8
	žene	20	21	105,00	10	6	0	5
SSS	UKUPNO	1.983	2.001	100,91	1.465	228	164	144
	žene	495	503	101,62	255	160	6	82
VKV	UKUPNO	301	300	99,67	246	3	45	6
	žene	4	4	100,00	3	1	0	0
KV	UKUPNO	5.298	5.297	99,98	4.049	315	577	356
	žene	545	551	101,10	238	152	8	153
Stručna lica	UKUPNO	7.908	7.929	100,27	5.993	591	815	530
	žene	1.103	1.120	101,54	513	344	14	249
NKV	UKUPNO	5.698	5.698	100,00	4.471	404	579	244
	žene	946	950	100,42	473	313	19	145
PKV	UKUPNO	285	286	100,35	140	7	17	122
	žene	72	71	98,61	9	6	1	55
NSS	UKUPNO	57	56	98,25	41	9	2	4
	žene	44	43	97,73	29	8	2	4
Nestručna lica	UKUPNO	6.040	6.040	100,00	4.652	420	598	370
	žene	1.062	1.064	100,19	511	327	22	204

REGISTROVANA NEZAPOSLENOST

Po općinskim biroima, učešće žena, indexi

Tabela 12.

decembar / prosinac 2008. godine

	UKUPNO		INDEX	ŽENE		INDEX
	XI	XII	XII	XI	XII	XII
	2008.	2008.	XI	2008.	2008.	XI
KANTON SARAJEVO						
UKUPNO	61.669	62.475	101,31	38.195	38.663	101,23
Hadžići	4.967	5.043	101,53	3.186	3.248	101,95
Ilidža	9.904	10.025	101,22	6.268	6.335	101,07
Ilijaš	4.741	4.797	101,18	2.860	2.896	101,26
Vogošća	4.658	4.687	100,62	3.030	3.058	100,92
Trnovo	414	423	102,17	245	250	102,04
UKUPNO GRAD	36.985	37.500	101,39	22.606	22.876	101,19
Centar	6.712	6.872	102,38	4.039	4.124	102,10
Novi Grad	16.985	17.177	101,13	10.554	10.639	100,81
Novo Sarajevo	7.452	7.525	100,98	4.575	4.629	101,18
Stari Grad	5.836	5.926	101,54	3.438	3.484	101,34

REGISTROVANA NEZAPOSLENOST I ZAPOSŁJAVANJE U KS

Tabela 13.

decembar / prosinac 2008. godine

	UKUPNO	O P C I N A								
		Hadžići	Ilidža	Ilijaš	Vogošća	Trnovo	Centar	Novi Grad	Novo Sarajevo	Stari Grad
Ukupno registrovana nezaposlenost	62.475	5.043	10.025	4.797	4.687	423	6.872	17.177	7.525	5.926
Od ukupno reg.nezapos. prvi put traže zaposlenje	28.360	2.886	4.439	2.915	2.322	229	2.892	7.285	2.803	2.589
Prestanci rad. odnosa	424	35	74	28	30	1	44	132	51	29
Novoprijav. lica u toku mj	2.457	223	362	157	134	21	372	617	323	248
Brisani sa evidencije	1.651	147	241	101	105	12	212	425	250	158
Zaposleni sa evidenc.	928	61	143	44	63	2	104	258	154	99
Podnijete prijave o potr. za radnicima	186	37	0	0	3	0	15	127	2	2
- na neodr.	63	23	0	0	0	0	8	32	0	0
Realizovan. prijave potr.	419	0	0	0	0	0	15	258	146	0
- na neodr.	268	0	0	0	0	0	8	194	66	0
DVO	10.645	939	1.702	883	776	105	1.114	2.708	1.320	1.098
Čl.porodica pogin. borac.	1.011	114	91	92	166	8	118	230	116	76
RVI	1.413	103	187	112	126	12	165	382	190	136
Ostali inval.	900	45	109	31	62	5	126	303	142	77
Korisnici NN	1.259	60	193	46	72	6	170	365	205	142
Korisnici ZZ	36.545	2.700	5.140	2.737	2.766	178	4.063	10.441	4.816	3.704

PREGLED BROJA IZDATIH RADNIH DOZVOLA STRANIM DRŽAVLJANIMA I LICIMA BEZ DRŽAVLJANSTVA PO STEPENU STRUČNE SPREME I POLU

Tabela 14

decembar / prosinac 2008. godine

	Ukupno	Stepen stručnog obrazovanja							
		VSS	VŠS	SSS	NSS	VKV	KV	PKV	NKV
UKUPNO	83	74	0	6	0	0	2	1	0
Žena	24	22	0	2	0	0	0	0	0

POSREDOVANJE U ZAPOŠLJAVANJU
Kanton Sarajevo - učešće žena, indixi

Ponuda radne snage prema evidenciji biroa za zapošljavanje

Tabela 15.

decembar / prosinac 2008.

	UKUPNO		INDEX	ŽENE		INDEX
	XI 2008.god.	XII 2008. god.	XII 2008.	XI 2008. god.	XII 2008. god.	XII 2008.
			XI 2008.			XI 2008.
Ukupna registrovana nezaposlenost	61.669	62.475	101,31	38.195	38.663	101,23
Od ukupne registrovane nezaposlenosti prvi put traže zaposlenje	28.067	28.360	101,04	19.560	19.827	101,37
Od ukupne registrovane nezaposlenosti demob.vojni obveznici	10.637	10.645	100,08	1.020	1.024	100,39
Od ukupne registrovane nezaposlenosti čl.po.pog.boraca-šehidi	991	1.011	102,02	663	671	101,21
Od ukupne registrovane nezaposlenosti ratni vojni invalidi	1.432	1.413	98,67	36	36	100,00
Od ukupne registrovane nezaposlenosti ostali invalidi	888	900	101,35	446	453	101,57

Promjene u evidenciji

	UKUPNO		INDEX	ŽENE		INDEX
	XI 2008. god.	XII 2008. god.	XII 2008.	XI 2008. god.	XII 2008. god.	XII 2008.
			XI 2008.			XI 2008.
Ukupno brisano sa evidencije	1.636	1.651	100,92	895	851	95,08
Zaposleni sa evidencije	949	928	97,79	541	482	89,09
Prestanak radnog odnosa u toku izvještajnog mjeseca	228	424	185,96	108	184	170,37
Novoprijavljena lica u toku mjeseca	2.270	2.457	108,24	1.323	1.319	99,70

MATERIJALNA I SOCIJALNA SIGURNOST NEZAPOSLENIH

Korisnici novčane naknade i zdravstvenog osiguranja

Tabela 16.

decembar / prosinac 2008. godine

	Korisnici novčane naknade			Korisnici zdravstvenog osiguranja	
	Ukupno	žene	Ukupno iz inostranstva	Ukupno	žene
KS UKUPNO	1.259	584	0	36.545	21.723
Hadžići	60	17	0	2.700	1.572
Iliđža	193	86	0	5.140	2.989
Ilijaš	46	17	0	2.737	1.491
Vogošća	72	26	0	2.766	1.651
Trnovo	6	1	0	178	89
UKUPNO GRAD	882	437	0	23.024	13.931
Centar	170	76	0	4.063	2.529
Novi Grad	365	177	0	10.441	6.236
Novo Sarajevo	205	114	0	4.816	2.969
Stari Grad	142	70	0	3.704	2.197

MATERIJALNA I SOCIJALNA SIGURNOST NEZAPOSLENIH

Korisnici novčane naknade i zdravstvenog osiguranja - stručna i polna struktura

Tabela 17.

decembar / prosinac 2008.

	KORISNICI NOV. NAKNADE		INDEKS UKUPNO XII / XI	KORISNICI Z. OSIGURANJA		INDEX UKUPNO XII / XI
	UKUPNO	UKUPNO		UKUPNO	UKUPNO	
	XI 2008.	XII 2008.	XI 2008.	XII 2008.	XI 2008.	XII 2008.
UKUPNO						
UKUPNO	1277	1259	98,59	36087	36545	101,27
žene	615	584	94,96	21526	21723	100,92
NKV						
UKUPNO	210	221	105,24	10281	10371	100,88
žene	96	95	98,96	6366	6406	100,63
PKV						
UKUPNO	3	4	133,33	319	320	100,31
žene	1	2	200,00	143	143	100,00
KV						
UKUPNO	440	439	99,77	10961	11051	100,82
žene	152	151	99,34	5259	5280	100,40
VKV						
UKUPNO	0	3		313	313	100,00
žene	0	0	-	61	62	101,64
NSS						
UKUPNO	32	27	84,38	308	306	99,35
žene	14	10	71,43	298	296	99,33
SSS						
UKUPNO	417	404	96,88	10978	11127	101,36
žene	249	236	94,78	7380	7431	100,69
VŠS						
UKUPNO	44	35	79,55	624	633	101,44
žene	24	19	79,17	423	431	101,89
VSS						
UKUPNO	131	126	96,18	2303	2424	105,25
žene	79	71	89,87	1596	1674	104,89

PREGLED BROJA KORISNIKA PRAVA PO OSNOVU ČLANA 31.

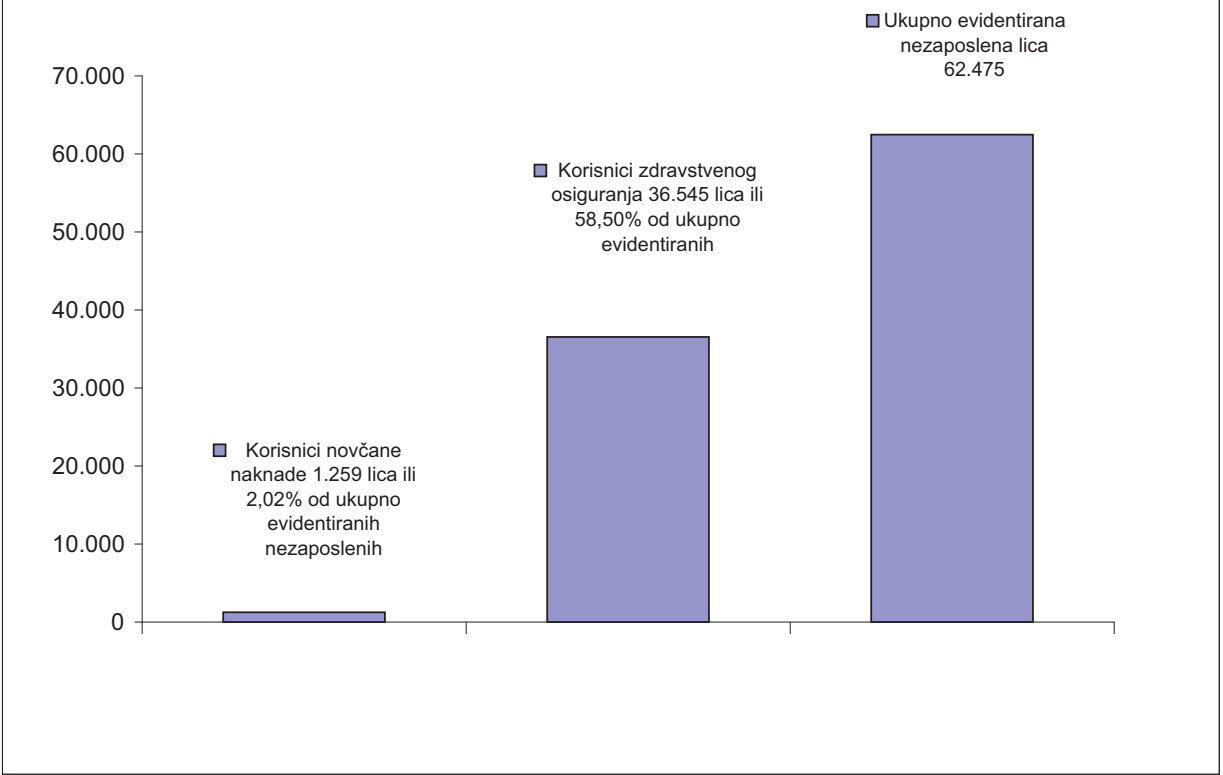
dokup staža - PIO / MIO; po stepenu stručne spreme i polu

Tabela 18.

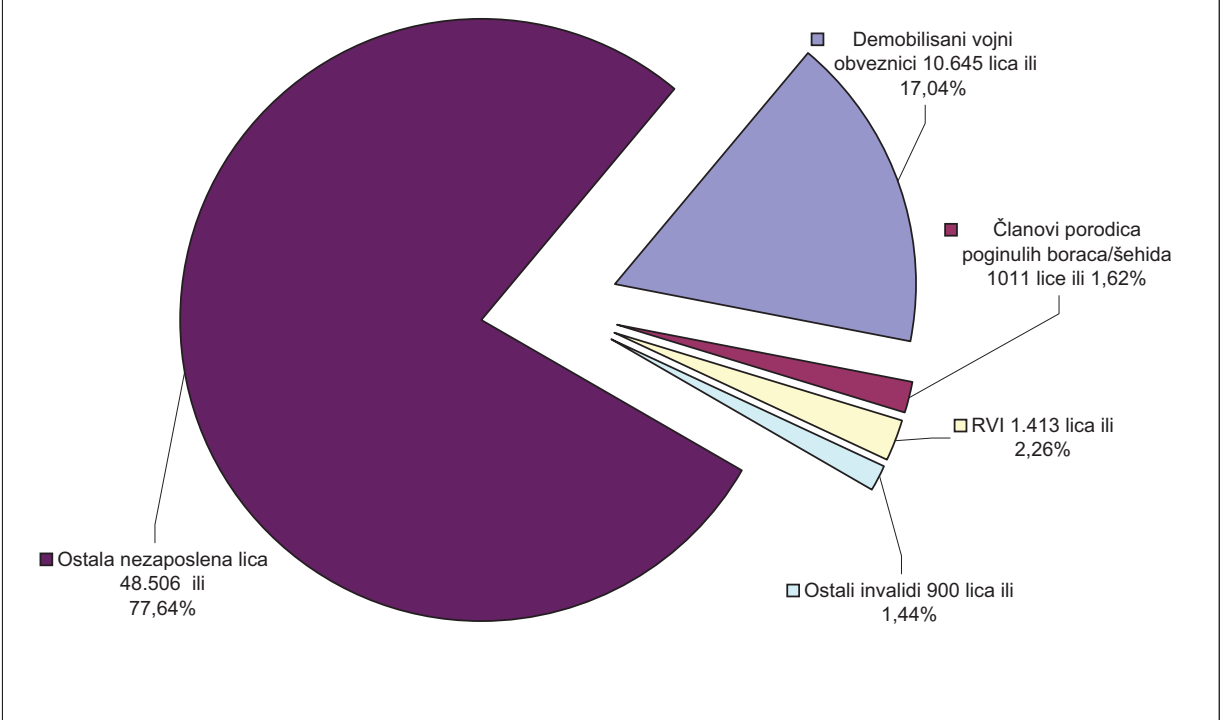
decembar / prosinac 2008.godine

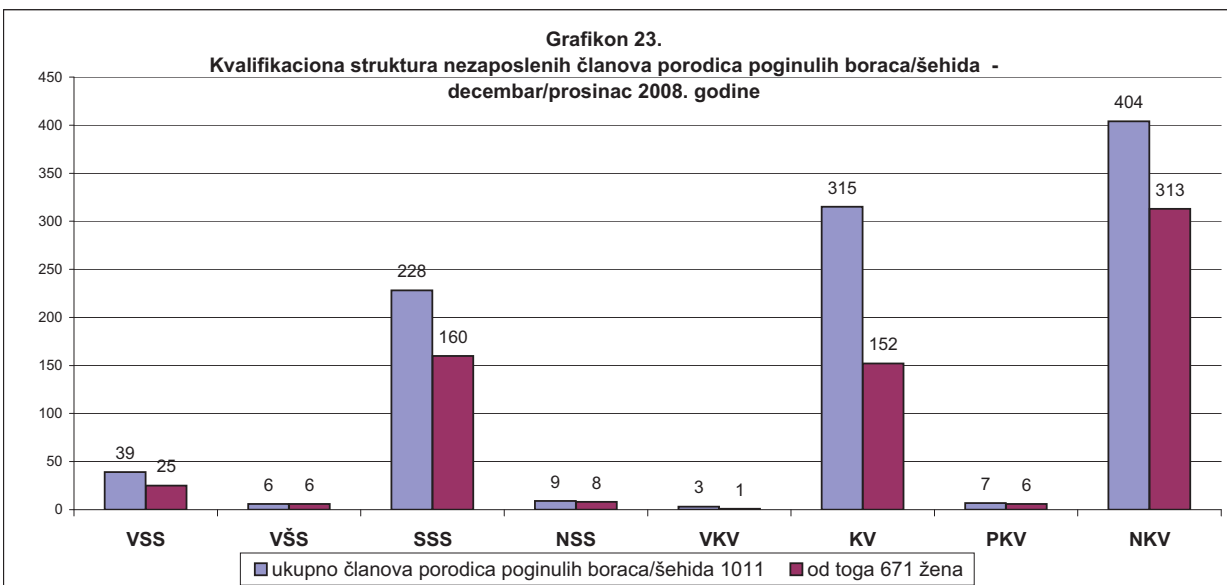
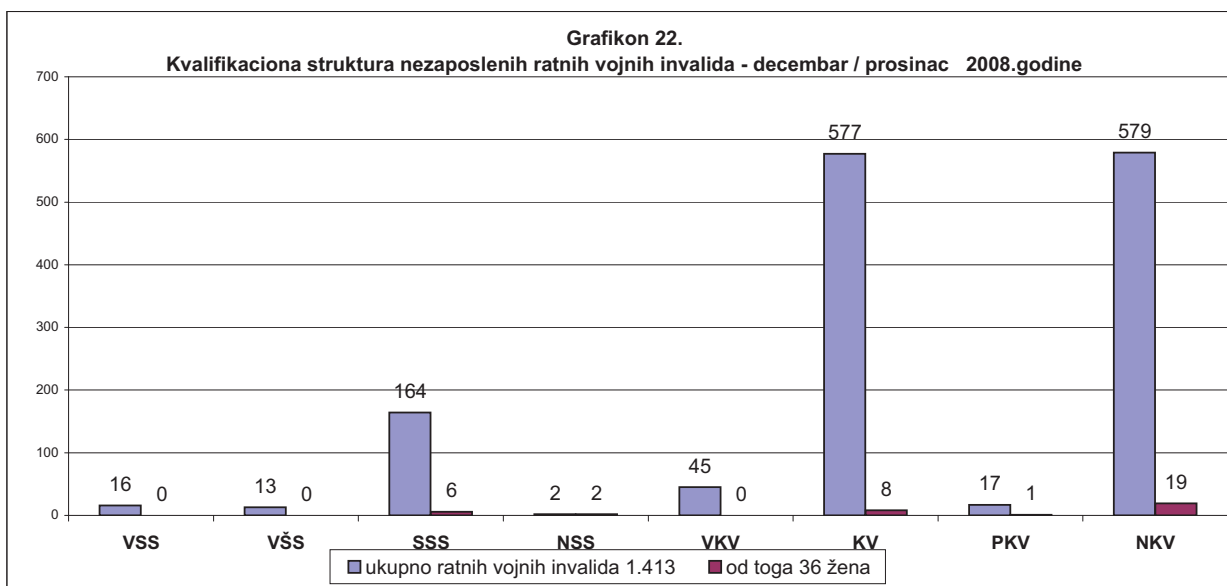
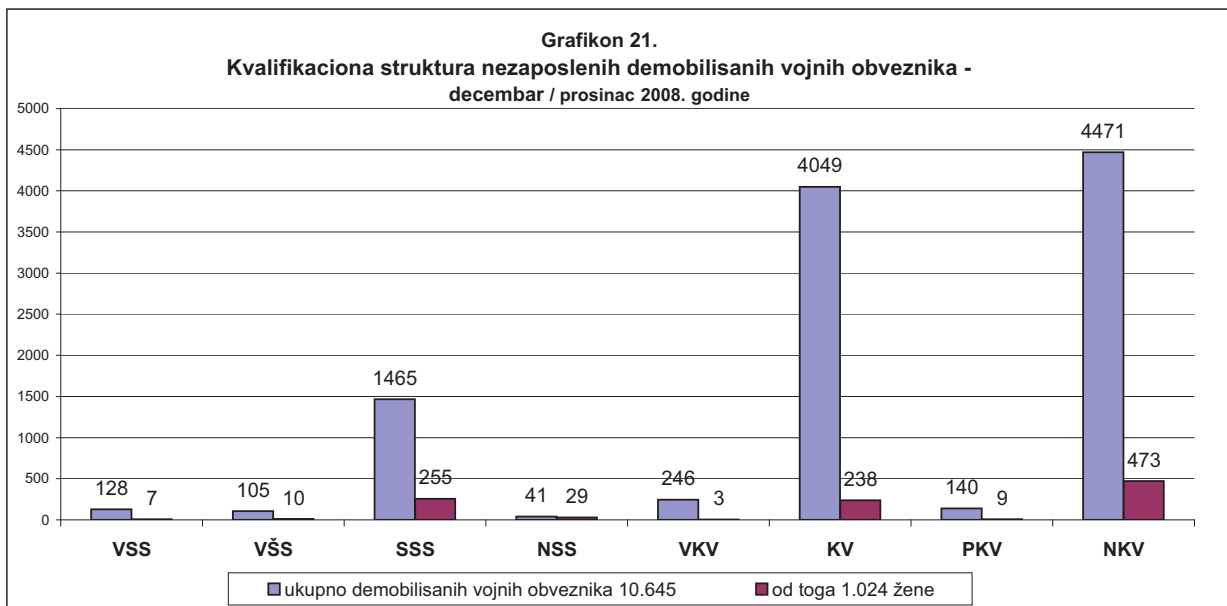
Član 31.	Stepen stručnog obrazovanja								
	Ukupno	VSS	VŠS	SSS	NSS	VKV	KV	PKV	NKV
UKUPNO	143	4	5	36	6	7	40	1	44
Žena	64	3	2	24	5	1	15		14

Grafikon 19.
KORISNICI NOVČANE NAKNADE I ZDRAVSTVENOG OSIGURANJA
 decembar / prosinac 2008. godine



Grafikon 20.
Učešće demobilisanih vojnih obveznika, članova porodica poginulih boraca/šehida, RVI i ostalih invalida u ukupnoj registrovanoj nezaposlenosti - decembar / prosinac 2008. godine





- PRILOZI -

Prilozi

Pregled broja nezaposlenih lica po zanimanjima na dan 31.12.2008. godine. Tabela 1.....	26
Pregled broja registrovanih nezaposlenih lica po godinama starosti, polu i biroima na dan 31.12.2008.godine Tabela 2.	44
Pregled broja registrovanih nezaposlenih lica po godinama starosti, polu i kvalifikacionoj strukturi na dan 31.12.2008.godine Tabela 2.1.	45
Pregled broja registrovanih nezaposlenih lica po dužini čekanja na zaposlenje, po polu i biroima na dan 31.12.2008.godine Tabela 3.	46
Pregled broja registrovanih nezaposlenih lica po dužini čekanja na zaposlenje po polu i kvalifikacionoj strukturi na dan 31.12.2008.godine Tabela 3.1.	47
Pregled broja registrovanih nezaposlenih lica koja su bila zaposlena po godinama starosti i radnom stažu na dan 31.12.2008.godine Tabela 4.	48
Pregled broja registrovanih nezaposlenih lica koja su bila zaposlena po godinama starosti, radnom stažu i biroima na dan 31.12.2008.godine Tabela 4.1.	49
Pregled broja registrovanih nezaposlenih lica koja su bila zaposlena po dužini čekanja na zaposlenje na dan 31.12.2008.godine Tabela 5.	58
Pregled broja registrovanih nezaposlenih lica koja su bila zaposlena po dužini čekanja na zaposlenje i biroima na dan 31.12.2008.godine Tabela 5.1.	59
Pregled broja registrovanih nezaposlenih lica prema završenoj školi, fakultetu i biroima na dan 31.12.2008.godine Tabela 6.	68

P R E G L E D

BROJA NEZAPOSLENIH LICA PO ZANIMANJU
na dan 31.12.2008.godine

T.1

NAZIV ZANIMANJA	UKUPNO	PPTZ*	Centar	Hadžići	Ilidža	Ilijaš	Novi Grad	Novo Sarajevo	Stari Grad	Vogošća	Trnovo
1	2	3	4	5	6	7	8	9	10	11	12
ZANIMANJA PROFILA I-II (PK - NS)											
Alatničar	2	1				1	1				
Armirač	1	1				1					
Autolakirer	8	4	3		1		2	1	1		
Autolimar	7	6	1		2		3	1			
Bolničar	1	0					1				
Daktilograf	372	48	58	4	66	17	106	61	41	19	
Elektroinstalater za priključke i instalacije	1	0							1		
Elektrozavarivač	3	0						1	1	1	
Industrijski livac	1	0				1					
Klesar	1	0				1					
Knjigovezac	12	10	1		1	1	6	2	1		
Konfekcionar	2	0	1		1						
Kopač rova	1	0				1					
Kozmetičar	2	1			1				1		
Krojač	1	0	1								
Limar	2	1	1					1			
Manevrist	1	0								1	
Manipulant u konfekcioniranju tekstila	13	6	1	3	4	1	4				
Mašinista	1	0					1				
Mašinobravar	1	1			1						
Mašinski pletač	3	2	2		1						
Mehaničar građevinskih mašina	1	0					1				
Metalogodač	3	2	1			1				1	
Metalostrugar	9	8					6	2		1	
Moler - farbar	1	1							1		
Monter opreme za grijanje i hlađenje	1	0						1			
Obučar	7	4	1				4	1		1	
Optičar	2	0			1		1				
Pekar	3	2			1		1			1	
Pirotehničar	1	0				1					
Pletač	1	1				1					
Pletač metalne užadi	1	0					1				
Policijac	1	0			1						
Pomoćni automehaničar	2	1			1		1				
Pomoćni bravar	28	10	3		9		10	4	2		
Pomoćni cvječar	9	9	1	3		1	3			1	
Pomoćni frizer (muški i ženski)	28	13	3	1	7	6	5	4		2	
Pomoćni instalater vodovoda i kanalizacije	6	2			3	1		1		1	
Pomoćni keramičar	2	1							1	1	
Pomoćni konobar	12	0			3		3	3	2	1	
Pomoćni krojač podstave obuće	4	1		1		3					
Pomoćni krojač tekstila	94	46	7	8	27	9	16	13	6	8	
Pomoćni kuhar	43	31	5	1	9	1	15	9	2	1	
Pomoćni moler	16	5	5		2		2	1	6		
Pomoćni proizvođač celuloze	1	0					1				
Pomoćni rudar	2	0		1		1					
Pomoćni trgovac	30	15	2	1	10	2	7	4	3	1	
Pomoćni ugostiteljski radnik	1	1			1						
Pomoćni vatrogasac	11	2	1		6				4		

NAZIV ZANIMANJA	UKUPNO	PPTZ*	Centar	Hadžići	Iliđža	Ilijaš	Novi Grad	Novo Sarajevo	Stari Grad	Vogošća	Trnovo
1	2	3	4	5	6	7	8	9	10	11	12
Pomoćni zdravstveni radnik	2	1	2								
Pomoćni zidar	23	0	3		9	4	2	1	2	2	
Poslužitelj postrojenja za izradu parketa	1	0			1						
Pripremač tekstilnih vlakana	2	0	1			1					
Proizvođač akumulatorskih kutija	1	0				1					
Pružni radnik	1	0				1					
Računarski operator	1	1			1						
Radnik na jedn.poslov. u tekst.proizvodnji	1	0				1					
Radnik za dostavu robe iz trgovina	1	0						1			
Rezač drveta	1	0				1					
Rukovalac građevinskim i pretovarnim ma.	1	0			1						
Rukovalac građevinskim mašinama	4	0			3			1			
Rukovalac kranom	1	0			1						
Rukovalac lakih građevinskih mašina	5	0			2			1	1	1	
Rukovalac maš.i uređ. za proiz.keram.proi.	1	0			1						
Rukovalac mašinama za pređenje	1	0				1					
Rukovalac uređajem za preradu plastike	1	1			1						
Sekretarica	8	4			6					2	
Sitoštarpar	1	0			1						
Skladištar	1	0				1					
Slastičar	1	0							1		
Stenodaktilograf	61	2	6		6		23	15	6	5	
Stolar	2	0		1		1					
Šivač	3	0			1	1	1				
Šivač tekstila	1	1						1			
Tapetar	11	10			1	1	5	1	2	1	
Tehnički crtač	36	3	8		8	2	11	5	1	1	
Telefonist	4	2			1		2	1			
Tesar	19	0	1		6	4	2	3	1	2	
Transportni radnik	2	0					1	1			
Vatrogasac	1	0			1						
Vozač lakog dostavnog vozila	1	0					1				
Vozač mašina za zemljane radove	1	0		1							
Vozač motornih vozila	2	0			1		1				
Vozač teretnog viljuškara	3	1			1				2		
Vrtlar za parkove	1	0			1						
Zavarivač	5	1			1		1	2	1		
Zavarivač plinom	1	0						1			
ZANIMANJA PROFILA III-IV (KV - VK)											
Administrator	68	18	20	1	13		8	16	5	5	
Alatničar	76	23	8	10	6	7	12	7	8	18	
Alatničar, majstor	9	0		1	2		2			4	
Arhivar	2	1	1						1		
Arhivski službenik	3	0					1	1	1		
Armirač	18	4		2	2	3	6	1	1	3	
Armirač i betonirac	10	2	3		2		3		2		
Asfalter	1	0							1		
Autoelektričar	147	61	19	7	30	11	48	10	15	7	
Autoelektričar, majstor	1	0					1				
Autolakirer	119	46	25	6	17	8	37	8	7	10	1
Autolimar	233	115	24	18	28	51	53	19	21	19	
Autolimar, majstor	6	1	1		2		1	1		1	
Automehaničar	792	338	56	109	123	102	180	67	70	81	4

NAZIV ZANIMANJA	UKUPNO	PPTZ*	Centar	Hadžići	Ilidža	Ilijaš	Novi Grad	Novo Sarajevo	Stari Grad	Vogošća	Trnovo
1	2	3	4	5	6	7	8	9	10	11	12
Automehaničar, majstor	26	1	1	1	7	2	7	3	1	3	1
Aviomehaničar	3	2		1			1				1
Betonirac	2	1	1			1					
Bolničar	3	0		1				2			
Bojadiser drvenih proizvoda	1	0					1				
Bravar	672	169	45	85	107	91	182	61	43	51	7
Bravar, majstor	39	1	1	4	8	3	11	5	1	5	1
Brijač	1	1		1							
Brusač metala	1	0				1					
Cestarski radnik	1	0								1	
Cvječar	138	97	19	9	24	1	45	17	17	3	3
Cvječar, aranžer	1	1			1						
Čuvar šume, lugar	40	19	1		14	10	10	2			3
Daktilograf	146	69	8	27	24	4	40	17	18	6	2
Dezinfektor	5	0	2	1			2				
Drvorezbar	1	0		1							
Drvomodelar	8	3		8							
Eko higijeničar	1	0	1								
Ekonom - skladištar	1	0							1		
Ekonomski službenik	15	1	4				10	1			
Električar održavanja	79	28	3	4	9	13	27	9	9	5	
Elektroinstalater	133	42	16	14	22	6	35	8	22	8	2
Elektroinstalater, specijalizirani	9	1	1				7		1		
Elektroinstalater telek. vodova i instalacija	2	1						1	1		
Elektroinstalater za priključke i instalacije	3	3		2				1			
Elektromehaničar	284	77	30	19	37	26	83	46	27	14	2
Elektromehaničar aparata za domaćinstvo	1	0							1		
Elektromehaničar proizvodnih mašina	12	4			1		5	6			
Elektromehaničar proizvod.mašina,spec.	3	0			1		1	1			
Elektromehaničar za elektroenergetiku	177	87	14		34	15	74	26	8	6	
Elektromehaničar za elektroenerget.,spec.	6	0			3	1	2				
Elektromehaničar za elektroenerg. postro.	15	7	3	1		3	2	5	1		
Elektromehaničar za mjerne instru.i sklop.	16	3	1		3		5	4	2	1	
Elektromehaničar za želj. elektroenerget.	16	4	2		2		11	1			
Elektromehaničar željezničke vuče i vozila	6	5	3	1				2			
Elektromonter	28	4	3	4	4	1	9	2	5		
Elektromonter energetskih mašina i uređ.	4	0	3					1			
Elektromonter za visoki napon	2	1				1	1				
Elektronamotač	5	3		2				2	1		
Elektronamotač, specijalizirani	1	0		1							
Elektroničar za telekomunikacije	40	20	12	2	2	2	2	13	6	1	
Elektrozavarivač	10	2	1	1			6			1	1
Elektrozavarivač, specijalizirani	1	0			1						
Finansijski administrator	3	0			2			1			
Fotograf	30	13	3	3	7		12	2	3		
Frizer	285	147	31	76	45	44	36	9	26	17	1
Frizer za muškarce	25	2	3		3	1	7	5	5		1
Frizer za žene	72	9	5		15	3	18	22	2	7	
Frizer za žene, majstor	1	0							1		
Frizer- vlasuljar	799	421	68	14	108	110	259	82	61	97	
Galvanizer	4	0	1	1	2						
Gipsar	2	0					2				
Gradevinski bravar	5	0			5						
Gradevinski poslovođa	10	0	1		1		6	2			

NAZIV ZANIMANJA	UKUPNO	PPTZ*	Centar	Hadžići	Ilidža	Ilijaš	Novi Grad	Novo Sarajevo	Stari Grad	Vogošća	Trnovo
1	2	3	4	5	6	7	8	9	10	11	12
Grafičar pripreme proizvodnje, spec.	1	0								1	
Grafički tehničar	2	1						2			
Grafičar slagač – monter	2	1		2							
Grafičar štamparske proizvodnje, specijali.	2	0	1						1		
Gumar	16	12	3		4	1	7		1		
Hemičar operator	98	43	8		21	3	42	16	1	7	
Hemijski čistač	10	5	1		4		3	1	1		
Hemijski laborant	82	32	9	4	8	9	17	11	18	6	
Hemijski predradnik	1	0			1						
Industrijski kalilac	1	0						1			
Industrijski livac	2	0				1				1	
Industrijski žicar	1	0					1				
Instalater gasovoda	7	2	1	1	2			1	2		
Instalater vodovoda i kanalizacije	159	49	7	24	19	26	38	11	22	8	4
Instalater vodovoda i kanalizacije, spec.	5	0					1		2	2	
Instrumentalni optičar	1	0								1	
Izrađivač gornjih dijelova obuće	3	0			2					1	
Izrađivač hemijskih proizvoda	16	5	2		1		6	3	2	2	
Izrađivač kožne galanterije	7	1			2		2	1	1	1	
Kemigraf	5	1	4							1	
Keramičar	109	40	9	22	14	11	35	5	7	5	1
Keramičar – teracer - podopolagač	47	25	4		8	1	20	9	4	1	
Kinooperator	7	1					2	3	2		
Klesar	1	1				1					
Knjigovezac	63	27	6	6	14	1	19	6	9	2	
Knjigovezac, majstor	2	0	1						1		
Knjigovodstveni operator na računaru	5	2	1		3		1				
Knjigovođa	50	10	7		8		9	16	6	4	
Kobasičar	2	0		1						1	
Komercijalni službenik	1	0							1		
Konditor	44	14	3		2		28	8	1	2	
Kondukter	1	0						1			
Konfekcionar	541	224	39	29	95	38	189	59	42	49	1
Konfekcionar tekstila – krojač	115	63	8	6	41	9	15	22	3	11	
Konobar	453	116	48	14	82	13	162	61	52	19	2
Kontrolor pripreme i obrade podataka	3	0				2	1				
Kotlar	2	0							2		
Kovač	7	2				2	4	1			
Kozmetičar	108	44	19	5	14	1	33	16	12	8	
Kožar	16	7	1	1	2	7	3	1	1		
Kožni galanterist	9	5			4	3		1		1	
Krojač	505	196	63	162	46	18	166	14	10	24	2
Krojač, majstor	2	0					1	1			
Krojač krzna i kože	2	1	1					1			
Krojač muške odjeće, majstor	81	14		2	17		16	26	20		
Krojač rublja, majstor	1	0						1			
Krojač tekstila	2	2	1							1	
Krojač trikolažne odjeće	1	0				1					
Krojač ženske odjeće, majstor	103	22	1	2	18	4	6	21	51		
Kržnar	6	2	1		1	3	1				
Kuhar	516	201	55	34	91	19	158	77	51	26	5
Kuhar specijalista	21	2	2	2	1		9	3	3	1	
Limar	91	17	11	13	17	4	23	8	11	3	1

NAZIV ZANIMANJA	UKUPNO	PPTZ*	Centar	Hadžići	Iliđa	Ilijaš	Novi Grad	Novo Sarajevo	Stari Grad	Vogošća	Trnovo
1	2	3	4	5	6	7	8	9	10	11	12
Limar, majstor	5	0			1		2	1	1		
Ložac parnog kotla	1	0			1						
Ljevač keramičkih proizvoda	1	0			1						
Ljevač metala	21	6	1		1	9	8	2			
Ljevač metala, majstor	1	1				1					
Ljevački kalupar	29	2	1		8	15	2	1	2		
Mašinista	21	4	3	2	3		6	3	1	3	
Mašinst generatora i gasnih stanica	6	2			2		1	1	2		
Mašinst motora SUS	1	1						1			
Mašinobrar	315	60	15	11	64	18	100	33	23	49	2
Mašinobrar, majstor	15	1	2	2	1		5	1	4		
Mašinski tehničar	1	0						1			
Mašinovoda	3	1			2		1				
Mašinovoda za manevar dizelvučn. vozila	1	0			1						
Mašinski kovač	1	0		1							
Mašinski slovoslagač	2	0	1	1							
Mehaničar alatnih mašina	73	18	9	7	9	3	18	3	2	22	
Mehaničar alatnih mašina, majstor	14	0	2		3		4	1		4	
Mehaničar audio i video tehnike	24	3	1		1	3	17		1	1	
Mehaničar audio i video tehnike, majstor	3	0					3				
Mehaničar bicikla	1	0		1							
Mehaničar brodskih mašina	1	0						1			
Mehaničar elektroničar	38	14	4		9	2	12	6		5	
Mehaničar elektroničar, specijalizirani	2	0						1		1	
Mehaničar energetske opreme	2	0						1		1	
Mehaničar elektronike proizvodnih mašina	4	0	1							3	
Mehaničar elektronskih signalnih uređaja	3	1			3						
Mehaničar građevinskih mašina	5	0	2	2			1				
Mehaničar industrijske opreme	1	0			1						
Mehaničar mašina za preradu nemetala	1	0		1							
Mehaničar medicinske elektronike	1	1							1		
Mehaničar metalurške opreme	1	0		1							
Mehaničar motocikla	2	0	1	1							
Mehaničar opreme za grijanje	2	0							2		
Mehaničar pletaćih mašina	4	0			1			2		1	
Mehaničar poljoprivredne mehanizacije	2	0			1	1					
Mehaničar procesne opreme	1	0		1							
Mehaničar pružnih vozila unutraš. transpo.	4	2	1		1				2		
Mehaničar računarske elektronike	8	3	3				3	1		1	
Mehaničar rudarskih mašina	5	3	2		1			2			
Mehaničar tekstilnih mašina	13	0	2			1	5	3	2		
Mehaničar tekstilnih mašina, specijalizirani	1	0						1			
Mehaničar telekomunikacijske opreme	3	1						1		2	
Mehaničar telekomunikacijskih uređaja	107	49	6		14	1	65	10	6	3	2
Mehaničar telekomunikacijskih uređaja, sp.	2	0					2				
Mehaničar uredskih mašina	4	2				1		1		2	
Mehaničar uređaja za mjerenje i regulaciju	5	3			3			1		1	
Mehaničar za elek. mjerenje i uprav. uređ. s.	2	1			1				1		
Mehaničar za energetske elektr. uređ. spec.	7	1			2	2	2		1		
Mehaničar za hidrauliku, specijalizirani	5	2			2		2		1		
Mehaničar za rashladne i klimat. uređaje	32	7	8		3	1	10	8	1	1	
Mehaničar za rash. i klimat. uređaje, spec.	1	0					1				
Mesar	132	57	13	5	24	3	43	4	35	5	

NAZIV ZANIMANJA	UKUPNO	PPTZ*	Centar	Hadžići	Iliđa	Ilijaš	Novi Grad	Novo Sarajevo	Stari Grad	Vogošća	Tmovo
1	2	3	4	5	6	7	8	9	10	11	12
Mesar, majstor	5	0				1	2	1	1		
Metalobrusač	99	22	4	8	22	5	23	6	2	28	1
Metalobrusač, specijalizirani	7	0			1		1		1	4	
Metaloglodač	169	35	17	28	28	5	44	22	7	14	4
Metaloglodač, specijalizirani	15	0	1		1	2	7	1	2	1	
Metalostrugar	650	157	47	60	144	79	139	56	50	72	3
Miner	1	0		1							
Mlinar žita	2	2		2							
Mlijekar	7	3	1		1		3	1		1	
Moler	60	18	9	4	12	2	11	5	11	4	2
Moler – farbar	30	8	3	5	5	1	11	1	3	1	
Montažer u štamparstvu	11	2	1	3		2	3	2			
Monter alatnih mašina	2	1					2				
Monter električnih mreža	1	1	1								
Monter mašina	1	0		1							
Monter opreme za grijanje i hlađenje	113	31	20	6	23	3	30	10	13	4	4
Monter opreme za grijanje i hlađenje, spe.	3	0	1				1	1			
Monter signalne elektronike, specijaliziran	1	0			1						
Monter telekom. elektronike, specijalizira	4	1	1		1				2		
Monter telekomunikacijskih mreža	4	2	2				2				
Neposredni izvrš. društv. samozaštite	8	1	1		1		5	1			
Njegovatelj bolesnika u kući	1	1					1				
Njegovatelj djece	1	0						1			
Oblikovac metala	6	4				3		1		2	
Obrađivač drveta, specijalizirani	4	2		1		1	1		1		
Obrađivač konstrukcijskog željeza	5	2				5					
Obrađivač metala toplinskim postupkom	1	0									1
Obučar	86	29	10	4	14	12	24	7	8	7	
Obučar, majstor	2	0	1				1				
Ofset mašinist	9	0					7	2			
Ofset štampar	3	0			1		2				
Operator računara za tekst	1	0					1				
Operater sistema na računarskom siste.	2	0					1			1	
Operator za pripremu obrade podataka	10	3	3		1		3		3		
Operator za unos podataka	6	2	1					5			
Oplemenjivač tekstila	9	2	1		4		3	1			
Optičar	142	47	11	3	15	4	66	24	13	4	2
Opravnik u drumskom saobraćaju	2	0					2				
Oštrač alata	1	0							1		
Paritelj drveta	1	0			1						
Parketar	2	0					1	1			
Pekar	97	59	11	5	5		60	3	12	1	
Peradar	1	1					1				
Pirotehničar	7	2					1	3	1	2	
Pivar	4	1	1			1	2				
Pletač	86	31	4	4	25	1	30	11	7	2	2
Pletač metalne užadi	14	3	3	1	3		5	1		1	
Plinski i vodoinstalater	37	21	3	2	12	5	5	4	5	1	
Pogonski električar	26	3	1		12		3	7		3	
Policajac	2	0	1					1			
Pomoćni krojač tekstila	2	2						2			
Pomoćni cvječar	2	2					1		1		
Pomoćni kuhar	3	2						1	2		

NAZIV ZANIMANJA	UKUPNO	PPTZ*	Centar	Hadžići	Iliđa	Ilijaš	Novi Grad	Novo Sarajevo	Stari Grad	Vogošća	Trnovo
1	2	3	4	5	6	7	8	9	10	11	12
Pomoćni proizvođač celuloze	4	2			3		1				
Portir	1	0					1				
Poslovođa građevinskozanatskih radova	1	1	1								
Pošanski službenik na šalteru	1	0			1						
Precizni mehaničar	179	60	18	7	26	4	61	18	37	8	
Prerađivač mesa i mlijeka	73	25	9	3	15	1	19	21	1	4	
Prerađivač voća i povrća	109	44	16	10	9	2	43	12	10	5	2
Prerađivač mlijeka, specijalizirani	3	1				3					
Prerađivač žita, brašna i šećera	125	42	18	5	35		29	20	5	12	1
Prešač metala	23	9	1		4	5	4			9	
Pripremač duhana	1	0	1								
Pripremač tekstilnih vlakana	43	18	4	1	6	3	16	4	5	4	
Prodavač	3462	1121	363	291	537	278	960	386	359	273	15
Prodavač putničkih karata	1	0							1		
Prodavač tekstilne robe	1	0	1								
Proizvođač alkoholnih pića	7	5					3		2	2	
Proizvođač bezalkoholnih pića	9	3	2	1	1		1	2	2		
Proizvođač duhanskih proizvoda	16	10	2	2	6		1		4		1
Proizvođač furnira i drvenih ploča	14	6	2		7		4			1	
Proizvođač gume i plastike	5	1			1			3		1	
Proizvođač industrijskog bilja	15	6				1	10	2	2		
Proizvođač jestivih ulja	1	1		1							
Proizvođač šećera	3	2	1	1				1			
Proizvođač vatrostalnog materijala	2	0					1	1			
Računarski operator	1	1							1		
Radnik u održavanju	1	0					1				
Rasadničar	4	2		1	1	1	1				
Raspoređivač u drumskom saobraćaju	1	0							1		
Ratar	30	15	2		7	6	7	1	6	1	
Ratarski mehanizator	2	1			1			1			
Reprofotograf	2	0					2				
Retušer	3	1			1		2				
Rezač drveta	1	0				1					
Ručni slovoslagač	4	0				1	3				
Rudar	3	1	1	1			1				
Rudar podzemnog kopa	2	0			1		1				
Rudarski nadzornik površinskog kopa	1	0			1						
Rukovalac alatnom mašinom	2	1								1	1
Rukovalac cjevovodno-transpor. uređajim	1	0								1	
Rukovalac dizalicom	3	0		2			1				
Rukovalac građevinskim mašinama	93	31	4	10	14	4	35	4	10	9	3
Rukovalac građ. i pretovarnim mašinama	63	24	7	1	11		19	16	4	3	2
Rukovalac građ. strojeva visokogradnje	2	1		1	1						
Rukovalac kotlova	1	0						1			
Rukovalac kranom	3	0						1		2	
Rukovalac lakih građevinskih mašina	2	0			1			1			
Rukovalac mašinama za bojenje tekstila	2	1			2						
Rukovalac mašinama za pređenje	23	7		1		22					
Rukovalac mašinama za proizv. čokolade	7	0			7						
Rukovalac mašinama za proizvod. keksa	1	0			1						
Rukovalac mašinom za farmac. proizvode	11	0	4		1		5	1			
Rukovalac mašinom za proizv. papira	3	3	1				1		1		
Rukovalac maš. i uređ. za proi. kerami. pro.	2	1			2						

NAZIV ZANIMANJA	UKUPNO	PPTZ*	Centar	Hadžići	Iliđža	Ilijaš	Novi Grad	Novo Sarajevo	Stari Grad	Vogošća	Trnovo
1	2	3	4	5	6	7	8	9	10	11	12
Rukovalac maš. za topl.obradu tekstila	5	4				5					
Rukovalac mehanizacijom u šumarstvu	15	5			5		4	1		4	1
Rukovalac pomoć. mašinom u kartonaži	1	1							1		
Rukovalac postr.za preradu .kafa, kaka..	1	1			1						
Rukovalac rudarskim postrojenjem	6	2			4	1	1				
Rukovalac stabilnih građevinskih mašina	4	2	1	2			1				
Rukovalac uređajem za preradu plastike	10	6			3		7				
Rukovalac viljuškaram	2	0					1		1		
Saobraćajni disponent	3	1	1		1			1			
Saobraćajno transportni otpremač	1	0		1							
Sekretarica	68	20	5	3	10		22	13	12	3	
Serviser električnih aparata i opreme	23	2	3		4			8	8		
Serviser plinskih uređaja	17	7			1	1	15				
Skkladišni dispečer	1	0							1		
Skladištar	10	3	1	3	1		3	1	1		
Slastičar	138	62	9	2	16		44	19	41	6	1
Slastičar, majstor	4	0					1	2	1		
Slovoslagač	5	0	1				1	1	2		
Sobarica	3	1			2		1				
Soboslikar i moler	5	1	1				3		1		
Staklar	7	5	1	1	1		4				
Staklobrusač	4	1					1	3			
Staklorezac	1	0	1								
Stenodaktilograf	1	0					1				
Stočar	9	5	1		1		5		2		
Stolar	255	80	20	31	45	29	68	20	13	29	
Stolar, majstor	2	0				1				1	
Stolar stilskog namještaja	5	3		4					1		
Stolar za izradu šablona i prototipova, sp.	1	0	1								
Stolar za šablone	80	35	8	5	19	1	24	14	6	3	
Šivač	2	0					1			1	
Šivač krzna i kože	1	0						1			
Štampar	1	0							1		
Šumarski radnik	1	0			1						
Šumarski rasadničar	1	0		1							
Šumarski uzgajivač	1	0		1							
Šumski mjerač drveta	5	3		3						2	
Šumski putar	1	0							1		
Tapetar	119	57	18	24	12	2	32	17	12	2	
Tapetar dekorater	2	0					1	1			
Tehnički crtač	2	1			1		1				
Telefonist	18	14	1	3	2		6	4	1	1	
Teracer	7	1		3	2		1		1		
Tesar	64	8	4	12	11	15	12	2	3	5	
Tesar, majstor	1	1				1					
Tesar - parketar	30	7		5	7	1	7	9	1		
Tipomašinist	7	0	1				3	1	1	1	
Tjesteninar	32	19	3	1	1		10	2	14	1	
Tkač	69	27	8	2	21	3	16	6	11	2	
Tkač, predioničar, pletač	1	0				1					
Torbar	1	0						1			
TV mehaničar	7	1	5	2							
Umnoživač materijala	7	2	1		1		3	2			

NAZIV ZANIMANJA	UKUPNO	PPTZ*	Centar	Hadžići	Iliđa	Ilijaš	Novi Grad	Novo Sarajevo	Stari Grad	Vogošća	Tmovo
1	2	3	4	5	6	7	8	9	10	11	12
Upravni službenik	41	1	2		1		37	1			
Urar za popravak i održavanje satova	4	2	1		1	1	1				
Vatrogasac	8	2		4				2		2	
Veterinarski bolničar	29	8	9		2	1	7	3	7		
Vinogradar	2	1					2				
Voćar	31	26	6	1	6		8	2	5	3	
Voćar - vinogradar	42	28	4		8	1	15	8	6		
Vozač autobusa	7	0	1	4						2	
Vozač hitne pomoći	1	1		1							
Vozač hladnjače	1	1		1							
Vozač kamiona	192	30	10	33	2	10	32	2	71	29	3
Vozač kamiona sa dizalicom	3	0		2		1					
Vozač lakih motornih vozila	27	5	5	2	1	4	1	11	2	1	
Vozač lakog dostavnog vozila	5	2	3				2				
Vozač motornih vozila	760	150	86	25	158	46	254	97	47	46	1
Vozač posebnih teretnih vozila	1	0		1							
Vozač putničkog automobila	8	5	7					1			
Vozač šlepera	2	0								1	1
Vozač teretnog vozila	7	1				1		2	1		3
Vozački instruktor	2	0				1		1			
Vrtljar za nasade	1	0						1			
Vulkanizer	8	3	1		2		2	2	1		
Zavarivač	108	27	7	2	13	32	26	11	10	7	
Zavarivač, specijalizirani	7	1	2		2	2	1				
Zavarivač plinom	2	0			2						
Zidar	140	22	8	24	25	7	35	12	13	15	1
Zidar, majstor	3	0		1	1				1		
Zidar dimnjaka	1	1								1	
Zidar, fasader, izolater	53	12	3	8	16	3	14	7	1	1	
Zidar šamoter	1	1		1							
Zlatar	18	6	3		1		4	3	6	1	
Zlatar - draguljar	16	11	2				3	1	9	1	
Zubozdravstveni asistent	4	1			1		3				
Željeznički otpravnik	6	1			1		5				
Željezničko robno - putnički blagajnik	4	1		1			1	1		1	
Željeznički transportni radnik	1	0						1			
ZANIMANJA PROFILA IV (SSS)											
Administrativni službenik	388	90	66	19	56	4	125	55	49	11	3
Aranžer	97	61	11	10	11	2	30	12	14	7	
Arhitekt tehničar	184	86	26	31	13	2	45	33	26	7	1
Arhivski službenik	5	3	2		1			1	1		
Automehaničar	2	1	1	1							
Aviomehaničar	21	6	1		4		12	3	1		
Bankovni službenik	34	8	4	1	4		15	7	1	2	
Bibliotekarski službenik	10	3	2		2		4	2			
Biološki tehničar	2	2					2				
Bolničar	1	0						1			
Carinski službenik	1	1				1					
Cvjećar	2	2						1	1		
Cvjećar-aranžer	1	1							1		
Daktilograf - administrativni tehničar	4	0						4			
Dizajner tekstila i odjeće	3	1	1					1		1	
Drvorezbar	1	0	1								

NAZIV ZANIMANJA	UKUPNO	PPTZ*	Centar	Hadžići	Iliđa	Ilijaš	Novi Grad	Novo Sarajevo	Stari Grad	Vogošća	Trnovo
1	2	3	4	5	6	7	8	9	10	11	12
Ekološki tehničar	15	4	3	3			3	3	2	1	
Ekonom	2	0			2						
Ekonomski službenik	1674	556	169	99	231	107	486	229	162	181	10
Elektroenergetski tehničar	399	201	38	18	52	29	155	58	25	21	3
Elektroničar za telekomunikacije	5	4		2	1			1	1		
Elektrotehničar	116	55	6	17	18	12	14	11	32	6	
Elektrotehničar šinskih vozila i postrojenja	3	1	1				2				
Elektrotehničar za distribuciju elek.energ.	2	2			2						
Elektrotehničar za ele.mašine,apar.i uređ.	6	3		1			1	3	1		
Elektrotehničar za instalacije i opremu	8	3	2				5	1			
Elektrotehničar za mjerne instr.i sklopove	7	1					5	1		1	
Elektrotehničar za prijenos elektr.energije	3	1		2	1						
Elektrotehničar za procesnu tehniku	2	2		1		1					
Elektrotehničar za proizvodnju elektr.energije	1	1			1						
Elektrotehničar za slabu i jaku struju	99	17	9	2	20		33	14	4	17	
Farmaceutski tehničar	207	121	28	15	22	9	45	37	40	11	
Finansijski knjigovođa	52	19	5	2	12		4	14	9	6	
Fizioterapeut	466	282	114	15	54	9	120	65	58	31	
Fotografski tehničar	7	5	1	2	3						1
Frizer	90	32	13		18	1	31	11	13	3	
Frizer za žene	9	3						8		1	
Geodetski tehničar	44	24	2	3	10	6		12	7	3	1
Geodetski tehničar, geometar	54	22	10		1	3	24	7	7	2	
Geodetski tehničar za elaborate	4	1			4						
Geodetski tehničar za katastar	1	0			1						
Geološki tehničar	6	1		1	4			1			
Gradevinski poslovoda	1	0				1					
Gradevinski tehničar	273	119	24	110	37	6	40	22	30	4	
Gradevinski tehničar za hidrogradnju	25	7	6		1		11	5	1	1	
Gradevinski tehničar niskogradnje	64	20	8		5	8	19	13	9	2	
Gradevinski tehničar saobraćajni	4	1				3				1	
Gradevinski tehničar visokogradnje	108	46	12	23	16	3	24	16	9	5	
Grafičar pripreme proizv., specijalizirani	10	7			9		1				
Grafičar slugač - monter	3	2			1			1		1	
Grafičar štamparske proizvodnje, spec.	4	3		1	2		1				
Grafičar za fotoslog i računarski slog, sp.	5	1	1				3	1			
Grafičar završne proizvodnje,specijalizira.	1	1			1						
Grafički dizajner	13	7		8	1			1	2		1
Grafički tehničar	311	181	29	18	77	2	108	24	40	8	5
Grafički tehničar izrade štamparskih form.	33	17	7	5	16		1	1	3		
Hemijski laborant	2	0	1		1						
Hemijski predradnik	1	0	1								
Hemijski tehničar	139	58	12	12	37	4	37	19	12	6	
Hemijski tehničar analitičkih sistema	36	21	6		5	2	10	8	3	2	
Hemijski tehničar elektrotehničkih mater.	1	1	1								
Hemiskotehnoški tehničar	20	6	8		2		4	5	1		
Hidrološki tehničar	4	3								4	
Hortikulturni tehničar	60	37	5		15	1	18	16	3	1	1
Knjigovezac, majstor	27	12	2	1	9		10	4		1	
Knjigovodstveni operator na računaru	1	0	1								
Komercijalni službenik	226	80	29	11	52	6	59	47	17	5	
Kozmetičar	10	4	1		1	1	3	4			
Kriminalistički tehničar	1	0			1						

NAZIV ZANIMANJA	UKUPNO	PPTZ*	Centar	Hadžići	Iliđža	Ilijaš	Novi Grad	Novo Sarajevo	Stari Grad	Vogošća	Trnovo
1	2	3	4	5	6	7	8	9	10	11	12
Kuhar	8	3					4	3		1	
Kuharski tehnolog	110	39	18		15	2	41	13	16	4	1
Likovni tehničar	31	14	6	4	2	1	4	3	11		
Likovni tehničar primjenjenog slikarstva	16	10	4		4		8				
Likovni tehničar primjenjenog vajarstva	20	10	8		2		6	1	1	2	
Likovni tehničar tekstilnog dizajna	24	14	5		3		8	4	2	2	
Likovni tehničar za oblikovanje u metalu	13	6	1		3		2	4	2	1	
Likovni tehničar za opremu knjige	11	7	2		2		5	1	1		
Likovni tehničar za reklamnu grafiku	24	12	5				10	7	2		
Litografski crtač	1	0							1		
Mašinobravlar	1	0						1			
Mašinovođa	2	1		2							
Mašinski slovoslagač	4	3			1		3				
Mašinski tehničar	1401	537	126	153	233	120	316	186	113	147	7
Mašinski tehničar - energetičar	11	3	2		2	1		4	1	1	
Mašinski tehničar održavanja vazduhoplo.	1	0	1								
Mašinski teh.vazduhoplovnog smjera	36	24	11		7	1	1	6	7	3	
Mašinski tehničar za održ. energ. postroj.	5	3	4			1					
Mašinski teh. za prec. mehaniku i optiku	71	40	12		16	1	16	12	11	3	
Matematičar - informatičar	5	3						4		1	
Maturant gimnazije	2986	1519	447	206	437	189	745	487	327	138	10
Maturant vazduhoplovne gimnazije	1	0				1					
Medicinska sestra	630	340	102	26	111	30	144	105	71	38	3
Medicinska sestra za patronaž. zdr.njegu	6	2	1	1		1	1		2		
Med.sestra za porod. - ginek.zdrav.njegu	210	117	36	9	17	4	72	23	31	18	
Medicinski laboratorijski tehničar	121	69	22	5	17	5	33	11	16	12	
Mesar, majstor	1	0			1						
Metalostrugar	5	0	1					4			
Meterološki tehničar	1	0						1			
Metalurški teh.za preradu i topl.obradu	7	0		1	1		3	2			
Mikrobiološki tehničar- kontrolor namirnica	30	10	3	3	5		4	6	4	5	
Mikser zvuka	2	0					1	1			
Mljekarski tehničar	1	0						1			
Modelar odjeće	9	2					7			2	
Montažer u štamparstvu	7	1			1		2	3		1	
Mualim	128	81	16	4	20	8	37	15	16	11	1
Muzičar	23	14	11				1	2	9		
Muzičar klavirist	1	1					1				
Muzičar općeg smjera	24	14	6	3	3		9	1		2	
Muzičar solista	7	2			1			5		1	
Nastavnik fizičke i zdravstvene kulture	1	0						1			
Neposredni izvršilac društ. samozaštite	20	4			2		12	5		1	
Odgajatelj	34	11	2		6		13	8	4	1	
Ofset mašinist	5	1	1				3		1		
Ofset štampar	26	12			14		7	2	2	1	
Organizator kulturno - zabavnih djelatnosti	22	4	2	1	2		6	8	2	1	
Opravnik drumskog saobraćaja	6	3		6							
Pedijatrijska sestra - tehničar	230	144	26	11	24	10	80	34	20	25	
Piretehničar	10	2			1	1	4	1	1	2	
Podoficir	6	1	1		1	1	3				
Policajac	24	2	2	2	1	1	12	2	4		
Poljoprivredni tehničar	333	164	36	24	47	9	105	45	41	25	1
Pomoćni alitičar u stručnim obraz.školama	2	1						1		1	

NAZIV ZANIMANJA	UKUPNO	PPTZ*	Centar	Hadžići	Iliđža	Ilijaš	Novi Grad	Novo Sarajevo	Stari Grad	Vogošća	Trnovo
1	2	3	4	5	6	7	8	9	10	11	12
Pomoćni analitičar u struč. osposob. u sl.	1	1								1	
Pomoćni istraživač u biologiji	2	1					1		1		
Pomoćni istraživač u hemiji	4	1	1				1	2			
Pregledač vagona	2	2						2			
Prehrambeni tehničar	231	99	20	6	29	3	105	37	26	3	2
Prodajni referent	2	0						1	1		
Prodavač	22	10	1	3	3		6	4	1	4	
Programer	6	1	2	1			1		1	1	
Psihogerijatrijska sestra tehničar	70	57	19	1	5	1	24	5	8	7	
PTT tehničar poštanskog saobraćaja	138	72	23	3	12	6	44	23	17	10	
Računarski tehničar	12	2	3		1		3	2	3		
Računovođa	3	1						3			
Ratarski tehničar	6	1	1	1			2			2	
Razredni učitelj	261	127	51	3	28	13	94	34	22	16	
Repcioner	12	4		4			6			1	1
Reprofotograf	22	11			6		13	3			
Retušer	6	1					1	3		2	
Rudarski tehničar	70	42	1	2	5	40	8	5	2	7	
Sanitarni tehničar	141	73	30	5	20	7	36	26	11	6	
Saobraćajni disponent	1	0		1							
Saobraćajni tehničar	171	63	14	38	30	7	31	26	19	5	1
Saobraćajno transportni otpremač	1	0				1					
Saradnik (pomoćnik) u nastavi u osn. školi	29	7	8		2		7	7	4	1	
Saradnik (pomoćnik) vaspitač pr.djece	1	0	1								
Saradnik prevodioca za engleski jezik	21	8	3		3		5	7	3		
Saradnik prevodioca za francuski jezik	7	4			3		1	2	1		
Saradnik prevodioca za njemački jezik	4	0		1	1	1		1			
Saradnik prevodioca za ruski jezik	6	1	1		2		1	2			
Saradnik za organizaciju posla	1	0					1				
Skladišni dispečer	5	1	1		1			1	1	1	
Skladišni službenik	3	2					1		2		
Slagač na računskom terminalu	1	1							1		
Slastičar, majstor	21	9			2		10	4	4	1	
Slovoslagač	13	4			6		2	5			
Snimatelj zvuka	3	0					1	2			
Statistički službenik	4	1			1			2	1		
Stenodaktilograf	17	2	3	2	7		3	1	1		
Stočarski tehničar	4	1	1				2		1		
Stomatološka sestra	145	63	23	6	22	2	38	28	20	6	
Štampar višebojnih otisaka	1	0						1			
Šumarski tehničar	136	65	8	27	35	15	23	10	5	10	3
Tapetarski tehničar	3	3					2	1			
Tehničar celuloze	1	1		1							
Tehničar drumskog saobraćaja	159	69	29	3	23	4	42	24	14	20	
Tehničar električar za računare	39	25	10		3	1	9	8	5	3	
Tehničar elektronike	167	87	22		20		85	23	14	3	
Tehničar finalne prerade drveta	194	68	20		23	11	66	35	15	23	1
Tehničar fizikalni	8	2	2		1		2	3			
Tehničar grafičke dorade	59	39	3		45		5	3	3		
Tehničar grafički urednik	47	29	1	2	24		15	5			
Tehničar gumarstva	1	1					1				
Tehničar hemigrafije i reprofotografije	19	7	7		2		1	4	4	1	
Tehničar hidraulike i pneumatike	8	5	1	2			2	3			

NAZIV ZANIMANJA	UKUPNO	PPTZ*	Centar	Hadžići	Iliđa	Ilijaš	Novi Grad	Novo Sarajevo	Stari Grad	Vogošća	Trnovo
1	2	3	4	5	6	7	8	9	10	11	12
Tehničar konstruktor alatnih mašina	1	1			1						
Tehničar konstruktor dijelova prec.mehani.	1	1							1		
Tehničar kozmetičkih proizvoda	4	3	1	1		2					
Tehničar laboratorijske kontrole	6	3	1		1			1	2	1	
Tehničar ljevanja obojenih metala	1	0			1						
Tehničar matematički	33	12	7	1	11		10	1	2	1	
Tehničar metalurgije	32	14	2	1	4	17	3	1		4	
Tehničar papirske tehnologije	1	1								1	
Tehničar pletenja	10	0			2		3	5			
Tehničar pređenja	4	0					4				
Tehničar prerade duhana	7	4		2			1	2		2	
Tehničar prerade mesa i ribe	5	0						2	3		
Tehničar proizvodnje skroba	1	0							1		
Tehničar tiska	4	1						3	1		
Tehničar tkanja	12	3					7	3	1	1	
Tehničar unutrašnjeg transporta	37	25	6		4	3	19	1	2	2	
Tehničar vuče	15	9	2				9	3		1	
Tehničar za drvo	155	35	10	23	20	13	38	15	17	18	1
Tehničar za kožarstvo	7	5				4	2	1			
Tehničar za kožnu galanteriju	1	0					1				
Tehničar za obuču	4	1			3				1		
Tehničar za odjeću	3	1							3		
Tehničar za pretovar	1	0	1								
Tehničar za procesnu automatiku	3	1	1				1			1	
Tehničar za programiranje	27	10	5		2		6	10	3	1	
Tehničar za radio i TV uređaje	74	42	8		11		35	12	6	2	
Tehničar za računarsku tehniku i autom.	40	20	2	1	4		26	6	1		
Tehničar za sigurnost na radu	8	5	3					1	1	3	
Tehničar za sigurnost saobraćaja	1	0						1			
Tehničar za telekomunikacije	40	30	4		8		24	2	1	1	
Tehničar za telekomunika.uređaje i mreže	19	12			2		2	10	5		
Tehničar za uređaje vazduhoplovne elekt.	16	9	1				15				
Tehničar zaštite od korozije	2	0					1		1		
Tehničar za željezničke telekomunikacije	3	3				1			2		
Tehnički crtač	1	0						1			
Tehnolog prerade duhana	1	0					1				
Tehnolog proizvod. šećera, skroba i derivata	1	0						1			
Tekstilni tehničar	426	179	27	55	69	20	143	26	63	16	7
Tekstilni tehničar hem.- oplemenj.smjera	14	5	5		4		2	1	2		
Tekstilni tehničar – konfekcionar	279	128	38	1	58	2	76	55	25	24	
Tekstilni tehničar mašinskog smjera,tkač..	30	13	7		4		10	7	2		
Tekstilni tehničar modelar – konstruktor	37	23	7	1	12		8	5	3	1	
Tekstilnohemijski tehničar	8	1	2				2	4			
Termotehničar	1	0	1								
Tipomašinst, specijalizirani	3	1							3		
Tjesteninar	5	2					2	2	1		
Turistički animator	3	1	1	1					1		
Turističko hotelijerski tehničar	297	142	46	9	43	6	90	67	30	6	
Učitelj predškolske djece	18	13	1	10	1				6		
Učitelj predškolske djece sa poseb.potreb.	1	1		1							
Učitelj muzike	6	0	1		2		1	1		1	
Ugostiteljski poslastičar	3	2							1	2	
Ugostiteljski tehničar (hotelijerski)	63	31	7	6	6	3		1	23	17	

NAZIV ZANIMANJA	UKUPNO	PPTZ*	Centar	Hadžići	Ilidža	Ilijaš	Novi Grad	Novo Sarajevo	Stari Grad	Vogošća	Tmovo
1	2	3	4	5	6	7	8	9	10	11	12
Upravni službenik	127	35	9	4	37	6	26	30		15	
Vaspitač	3	2								3	
Vatrogasni tehničar	13	1	3		1	1	1	2		5	
Veterinarski laboratorijski tehničar	5	2	1	2			1	1			
Veterinarski tehničar	146	85	25	6	13	8	35	26	24	7	2
Voćarski tehničar	1	1						1			
Vojnik	1	0		1							
Zubotehničar	360	193	78	8	40	11	88	55	54	25	1
Željeznički otpravnik	3	1			2						1
Željezničko - saobraćajni tehničar	97	38	10		13	1	42	21	6	4	
ZANIMANJA PROFILA VI (VŠS)											
Agronom stočarstva	1	0			1						
Agronom za povrtlarstvo	1	0			1						
Agronom za ratarstvo	3	1			1		2				
Defektolog	1	1			1						
Ekonomista	226	52	42	1	26	2	59	54	30	12	
Ekonomista investicijski savjetnik	1	0	1								
Ekonomista kreditno – garantnih poslova	1	0	1								
Ekonomista menadžmenta	2	0	1		1						
Ekonomista vanjsko - trgovinskog smjera	3	0	1		2						
Ekonomista za devizno poslovanje	1	0	1								
Ekonomista za finansije	5	0	2						2	1	
Ekonomista za hotelijerstvo	1	0	1								
Ekonomista za marketing	4	2			2				2		
Ekonomista za turizam i ugostiteljstvo	6	2	1		1	1	1		2		
Građevinski inženjer	17	2	3		1		6	4	3		
Inženjer agronom	1	0		1							
Inženjer drumskog saobraćaja	1	0						1			
Inženjer elektrotehnike	2	0					2				
Inženjer geodezije	3	0	1			1	1				
Inženjer grafičke tehnologije	1	0	1								
Inženjer hemijske tehnologije	1	0	1								
Inženjer metalurgije	2	1	1		1						
Inženjer obučarstva	1	0							1		
Inženjer pomorskog saobraćaja	1	1					1				
Inženjer prehrambene tehnologije	1	0					1				
Inženjer telekomunikacija	6	1	1		1		1	3			
Inženjer tekstilne tehnologije	4	0					1	1	2		
Inženjer za organizaciju rada	6	0			2		2	2			
Inženjer za sigurnost na radu	2	0			1		1				
Inženjer zračnog saobraćaja	2	2						2			
Komercijalista	4	1	3			1					
Komercijalista unutrašnje trgovine	2	0		1	1						
Komercijalista za vanjsku trgovinu	1	0		1							
Kriminalist	47	31	7	3	15	2	8	6	3	3	
Mašinski inženjer	18	4	3	2	4		5	2	2		
Medicinski laboratorijski tehničar	5	3					1	3		1	
Menadžer sportista	2	1	1						1		
Nastavnik biologije	1	0					1				
Nastavnik biologije i hemije	6	1	1	1			1	3			
Nastavnik domaćinstva	1	0	1								
Nastavnik ekonomike domaćinstva i hem.	27	13	3		5		8	8		3	
Nastavnik fizičke i zdravstvene kulture	3	0	2			1					

NAZIV ZANIMANJA	UKUPNO	PPTZ*	Centar	Hadžići	Iliđa	Ilijaš	Novi Grad	Novo Sarajevo	Stari Grad	Vogošća	Trnovo
1	2	3	4	5	6	7	8	9	10	11	12
Nastavnik fizike	8	5			2	2	3	1			
Nastavnik francuskog jezika	1	0						1			
Nastavnik geografije	11	4	1	1	2		1	3		2	1
Nastavnik hemije	26	10	2	4	3		7	4	3	3	
Nastavnik historije	1	0			1						
Nastavnik islamske vjeronauke	3	1		1		1			1		
Nastavnik likovne kulture	3	1	1				1	1			
Nastavnik matematike	9	0	1	1			5	2			
Nastavnik maternjeg jezika	18	3	1		2		5	5	4	1	
Nastavnik muzičke kulture	2	1		1	1						
Nastavnik praktične nastave	3	0					3				
Nastavnik predškolskog vaspitanja	60	12	10	1	9		15	12	9	4	
Nastavnik razredne nastave	42	9	3	2	4	1	15	11	2	4	
Nastavnik ruskog jezika	3	0	1				2				
Nastavnik stranog jezika	1	1							1		
Nastavnik tehničkog ob.i hemije	1	1							1		
Nastavnik vjeronauke	6	4			1		3	2			
Oficir	5	0			1		1	2		1	
Pravnik	140	35	19	2	24	7	29	32	17	10	
Radni terapeut	1	0	1								
Socijalni radnik	44	4	12		6		12	8	2	4	
Sportski trener	11	5	2		1	1	2	4		1	
Statističar	1	0					1				
Tehnolog prerade mesa i ribe	1	0							1		
Tekstilni inženjer	2	1	1		1						
Trgovački poslovođa	1	0	1								
Upravni pravnik	27	3	7				11	9			
Viša medicinska sestra i zdrav. tehničar	9	4	1				2	3	2	1	
Viši fizioterapeut	26	10	4		1		9	8	3	1	
Viši radiološki tehničar	3	1					1	2			
Viši sanitarni tehničar	2	0						1	1		
ZANIMANJA PROFILA VII (VSS)											
Akademski grafički dizajner	10	6	4				1		4	1	
Dipl agronom stočarstva	5	2			3				1	1	
Dipl agronom za hortikulturu	5	3	1				3	1			
Dipl agronom za ratarstvo	2	1			2						
Dipl arheolog	1	0							1		
Dipl bibliotekar	41	25	10	1	2	3	9	12	3	1	
Dipl biolog	21	10	5			1	10	4		1	
Dipl defektolog	5	1	1				1	1	1	1	
Dipl defektolog logoped	1	1					1				
Dipl defektolog tifolog	2	0	1					1			
Dipl dizajner	4	4						4			
Dipl ekonomista	563	348	136	10	41	6	132	151	67	20	
Dipl ekonomista menadžmenta	1	0				1					
Dipl fizičar	4	2					1	2	1		
Dipl fizioterapeut	8	5	4				2	1	1		
Dipl geolog istraživač	1	0						1			
Dipl glumac	4	3	1				2	1			
Dipl informatičar	2	2					2				
Dipl informacijski stručnjak	6	5	3		1			2			
Dipl inženjer arhitekture	79	35	28	2	1		12	20	15	1	
Dipl inženjer elektroenergetike	3	2			2			1			

NAZIV ZANIMANJA	UKUPNO	PPTZ*	Centar	Hadžići	Iliđža	Ilijaš	Novi Grad	Novo Sarajevo	Stari Grad	Vogošća	Trnovo
1	2	3	4	5	6	7	8	9	10	11	12
Dipl inženjer elektrotehnike	38	18	11		1		12	9	5		
Dipl inženjer građevine	6	3	1		1		2		1	1	
Dipl inženjer geodezije	1	0					1				
Dipl inženjer geologije	1	1							1		
Dipl inženjer hemije	35	11	8	1	3		7	11	5		
Dipl inženjer hemijske tehnologije	6	2					4	1		1	
Dipl inženjer metalnih materijala	1	0					1				
Dipl inženjer metalurgije	5	1	1		1		2		1		
Dipl inženjer poljoprivrede	114	52	17	1	22	2	39	20	6	6	1
Dipl inženjer drumskog saobraćaja	1	1	1								
Dipl inženjer poštanskog saobraćaja	1	0								1	
Dipl inženjer prehrambene tehnologije	4	2		1		1		1	1		
Dipl inženjer računarstva	7	5	2				3		2		
Dipl inženjer rudarstva	5	1	1		1		1	2			
Dipl inženjer saobraćaja i komunikacija	27	23	4		4	2	8	7	1	1	
Dipl inženjer sigurnosti na radu	1	0					1				
Dipl inženjer šumarstva	13	7	2		2	1	6			2	
Dipl inženjer tehnologije	3	0	1		1	1					
Diplomirani tehnolog pr. mlijeka i ml. proiz.	1	0					1				
Dipl inženjer tekstilne tehnologije	1	1			1						
Dipl inženjer telekomunikacija	1	1			1						
Dipl inženjer za izgradnju računar. sistema	1	1							1		
Dipl inženjer za prer. i kontro. polj. proizvoda	19	3	1		12			5		1	
Dipl inženjer za zaštitu okoline	1	0						1			
Dipl inženjer željezničkog saobraćaja	2	0					1			1	
Dipl kipar	10	5	5				4		1		
Dipl književni komparatist	3	2					3				
Dipl kriminalist	164	109	26	10	19	6	47	34	13	9	
Dipl mašinski inženjer	55	11	10		10	1	14	13	5	2	
Dipl matematičar	4	0					1	3			
Dipl medicinska sestra	3	2	1					2			
Dipl medicinski laboratorijski tehničar	1	1		1							
Dipl menadžer sportista	1	1					1				
Dipl muzičar	1	0					1				
Dipl novinar	194	117	33	3	16	6	68	37	20	9	2
Dipl pedagog	9	7	1	1			7				
Dipl politolog	149	98	27	6	24	5	41	20	15	11	
Dipl pravnik	398	257	88	7	34	6	107	85	48	22	1
Dipl psiholog	55	34	14	1	4		17	12	5	2	
Dipl radiološki tehničar	2	2						1	1		
Dipl sanitarni tehničar	1	0	1								
Dipl socijalni radnik	232	148	42	8	39	17	61	32	19	14	
Dipl socijalni pedagog	1	1					1				
Dipl sociolog	3	1	2				1				
Dipl slikar	11	5	2				6	2		1	
Dipl slikar grafičar	2	0					1		1		
Dipl sportski trener	2	2	1		1						
Dipl sportski vodič	1	1	1								
Dipl tehnolog za promet	1	1						1			
Dipl teolog	14	11	2	1	1		6	3	1		
Dipl veterinar	85	49	20		10	2	19	27	4	3	
Doktor medicine	70	26	22	4	3		16	13	11	1	
Doktor medicine epidemiolog	1	0	1								

NAZIV ZANIMANJA	UKUPNO	PPTZ*	Centar	Hadžići	Ilidža	Ilijaš	Novi Grad	Novo Sarajevo	Stari Grad	Vogošća	Trnovo
1	2	3	4	5	6	7	8	9	10	11	12
Doktor medicine psihijatar	1	0					1				
Doktor medicine rada	1	0					1				
Doktor medicine radiolog	1	1			1						
Doktor stomatologije	102	34	32	1	4	1	20	28	12	4	
Magistar farmacije	12	8	5				5	1	1		
Oficir	3	0			1		2				
Profesor arapskog jezika	40	14	8	1	5	1	8	9	5	3	
Profesor biologije	15	9	3		2		3	5	2		
Profesor bosanskog jezika	42	21	7	2		5	13	12	2	1	
Profesor engleskog jezika	54	21	13		3		13	21	3	1	
Profesor filozofije	65	39	16	3	10	1	16	10	5	4	
Profesor fizičke i zdravstvene kulture	65	38	12	1	9	2	14	13	10	4	
Profesor fizike	3	1					2	1			
Profesor francuskog jezika	31	13	9	1			8	9	4		
Profesor geografije	28	13	1	2	9	1	7	5	2	1	
Profesor hemije	4	1			2		1	1			
Profesor historije	33	17	5	1	5		8	7	2	5	
Profesor likovnih predmeta	39	22	14		3		7	8	7		
Profesor matematike	2	1	1					1			
Profesor muzičkih predmeta	14	6	4				1	6	3		
Profesor njemačkog jezika	17	7	3		1		4	5	3	1	
Profesor ONO i DSZ	73	54	9	4	9	9	21	7	6	7	1
Profesor orijentalistike	6	3	2					1	3		
Profesor pedagogije	96	40	16	3	12	1	27	20	9	7	1
Profesor praktične nastave	2	0							1	1	
Profesor predškolskog vaspitanja	18	13	2		5	1	1	8	1		
Profesor psihologije	1	0								1	
Profesor razredne nastave	13	6	3	1	4		1	4			
Profesor religijske kulture	4	3	1				3				
Profesor ruskog jezika	9	0	3		1		2	2	1		
Profesor SH jezika i jugoslovske književ.	9	4	1		4		1	3			
Profesor srpskog jezika	2	1					1			1	
Profesor sociologije	125	70	22	1	13	2	43	21	16	6	1
Profesor turskog jezika	10	5	3		1		2	2	1	1	
Profesor vjeronauke	14	8	1	1	1			2	5	4	

* PPTZ* - Prvi put traže zaposlenje (od kolone UKUPNO prvi put traže zaposlenje)

Napomena:

Standardna klasifikacija zanimanja izrađena je prema načelima i sistemu Međunarodne standardne klasifikacije zanimanja (ISCO – 88) odnosno njene evropske verzije (ISCO – 88COM), i na taj način je osigurana međunarodna uporedivost podataka.

Zanimanja registrovanih nezaposlenih lica određuju se prema poslovima koje su obavljali prije nastanka nezaposlenosti, odnosno prema osposobljenosti za rad. Zanimanje registrovanih nezaposlenih lica bez radnog iskustva (lica koja nisu bila u radnom odnosu i prvi put traže zaposlenje) iskazuju se kao osposobljeni za rad kao zvanje.

Standardna klasifikacija zanimanja (u daljem tekstu: SKZ) je obavezan standard, koji se upotrebljava pri evidentiranju, zbrajanju, objavljivanju, analiziranju i publikovanju podataka, značajnih za praćenje stanja i kretanja na tržištu rada u Federaciji Bosne i Hercegovine. Klasifikacija zanimanja ima značajne elemente u rodovima, vrstama, podvrstama i skupovima i pojedinačnim zanimanjima.

Napomena: U Tabeli 1. nisu iskazani podaci za NKV radnike

PREGLED

broja registrovanih nezaposlenih lica po godinama starosti, polu i biroima

stanje na dan 31.12.2008.godine

Tabela broj 2.

Godine starosti	UKUPNO		P o b i r o i m a								
			Centar	Hadžići	Ilidža	Ilijaš	N.Grad	N.Saraj	S.Grad	Vogošća	Trnovo
od 15 do 18	Svega	132	7	28	18	17	28	8	11	14	1
	žena	60	5	13	6	12	9	3	4	8	0
od 18 do 20	Svega	2113	214	227	339	209	561	203	202	144	14
	žena	942	87	112	168	109	231	81	84	65	5
od 20 do 24	Svega	6725	843	634	957	492	1783	824	673	479	40
	žena	3646	459	369	528	277	946	419	352	278	18
od 24 do 27	Svega	5861	743	436	825	463	1683	748	534	402	27
	žena	3597	431	282	526	295	1023	470	305	249	16
od 27 do 30	Svega	5382	613	446	772	438	1539	658	496	393	27
	žena	3565	388	324	498	297	996	442	314	289	17
od 30 do 35	Svega	7719	812	665	1280	650	2118	897	692	558	47
	žena	5240	519	493	911	424	1437	596	444	389	27
od 35 do 40	Svega	7121	694	642	1171	615	1980	839	592	529	59
	žena	4663	439	446	785	386	1293	543	353	379	39
od 40 do 45	Svega	7428	714	688	1256	578	1999	881	675	595	42
	žena	4831	451	477	824	358	1297	558	427	413	26
od 45 do 50	Svega	7659	756	605	1322	544	2089	946	734	602	61
	žena	4802	461	381	806	320	1353	608	447	387	39
od 50 do 60	Svega	11123	1298	611	1873	716	3089	1370	1198	875	93
	žena	6683	786	328	1162	390	1888	835	690	547	57
od 60 do 65	Svega	1212	178	61	212	75	308	151	119	96	12
	žena	634	98	23	121	28	166	74	64	54	6
Ukupno	Svega	62475	6872	5043	10025	4797	17177	7525	5926	4687	423
	žena	38663	4124	3248	6335	2896	10639	4629	3484	3058	250

P R E G L E D

broja registrovanih nezaposlenih lica po godinama starosti, polu i kvalifikacionoj strukturi
stanje na dan 31.12.2008. godine

Tab. 2.1.

Godine starosti	UKUPNO		Kvalifikaciona struktura							
			VSS	VŠS	SSS	NSS	VKV	KV	PKV	NKV
od 15 do 18	Svega	132	0	0	1	0	1	65	0	65
	žena	60	0	0	0	0	1	19	0	40
od 18 do 20	Svega	2113	0	0	956	0	2	903	1	251
	žena	942	0	0	478	0	1	316	1	146
od 20 do 24	Svega	6725	350	14	3475	0	4	2140	16	726
	žena	3646	263	9	2004	0	1	921	3	445
od 24 do 27	Svega	5861	937	83	2261	0	11	1697	21	851
	žena	3597	639	59	1447	0	4	910	11	527
od 27 do 30	Svega	5382	795	99	1657	3	4	1586	21	1217
	žena	3565	567	70	1166	3	2	929	15	813
od 30 do 35	Svega	7719	572	133	1890	16	3	2029	47	3029
	žena	5240	394	108	1406	16	1	1177	30	2108
od 35 do 40	Svega	7121	164	93	1680	18	8	2263	108	2787
	žena	4663	113	70	1268	18	3	1248	58	1885
od 40 do 45	Svega	7428	145	76	1789	50	29	2438	80	2821
	žena	4831	97	54	1356	50	7	1252	41	1974
od 45 do 50	Svega	7659	177	130	1861	110	88	1694	52	3547
	žena	4802	112	90	1270	107	10	611	28	2574
od 50 do 60	Svega	11123	281	216	1272	262	279	2277	128	6408
	žena	6683	141	113	808	252	51	886	42	4390
od 60 do 65	Svega	1212	69	51	135	19	37	153	17	731
	žena	634	26	24	66	17	5	41	9	446
UKUPNO:	Svega	62475	3490	895	16977	478	466	17245	491	22433
	žena	38663	2352	597	11269	463	86	8310	238	15348

P R E G L E D

broja registrovanih nezaposlenih lica po dužini čekanja na zaposlenje, po polu i biroima
na dan 31.12.2008.godine

Tabela 3.

Dužina čekanja	UKUPNO		P o b i r o i m a								
			Centar	Hadžići	Ilidža	Ilijaš	N.Grad	N.Saraj	S.Grad	Vogošća	Trnovo
do 6 mj.	Svega	9622	1352	802	1515	536	2476	1317	1034	522	68
	žena	5141	728	459	798	264	1296	749	557	262	28
od 6 do 9 mjeseci	Svega	2763	372	202	413	173	789	392	248	136	38
	žena	1480	199	107	236	80	424	214	130	61	29
od 9 do 12 mjeseci	Svega	2480	304	161	382	148	731	330	257	145	22
	žena	1363	170	75	233	78	389	189	134	78	17
od 12 do 18 mjeseci	Svega	4210	505	331	657	300	1246	520	364	267	20
	žena	2382	287	172	387	170	705	298	191	161	11
od 18 do 24 mjeseci	Svega	3474	412	218	522	239	1034	435	352	231	31
	žena	1810	208	122	277	131	544	217	180	119	12
od 2 do 3 godine	Svega	5602	601	450	882	440	1654	622	539	359	55
	žena	3236	318	270	518	270	996	348	278	209	29
od 3 do 5 godina	Svega	9651	892	883	1529	913	2691	1068	821	798	56
	žena	5926	518	560	933	563	1684	649	473	515	31
od 5 do 7 godina	Svega	6723	640	586	1015	629	1717	758	614	721	43
	žena	4085	409	379	591	355	1041	453	376	456	25
od 7 do 9 godina	Svega	4591	483	432	682	401	1219	554	417	379	24
	žena	3190	340	321	481	261	825	387	270	290	15
Preko 9 godina	Svega	13359	1311	978	2428	1018	3620	1529	1280	1129	66
	žena	10050	947	783	1881	724	2735	1125	895	907	53
UKUPNO	Svega	62475	6872	5043	10025	4797	17177	7525	5926	4687	423
	žena	38663	4124	3248	6335	2896	10639	4629	3484	3058	250

P R E G L E D

broja registrovanih nezaposlenih lica po dužini čekanja na zaposlenje po polu i kvalifikacionoj strukturi
na dan 31.12.2008.godine

Tab.3.1.

Dužina čekanja	UKUPNO		Kvalifikaciona struktura							
			VSS	VŠS	SSS	NSS	VKV	KV	PKV	NKV
do 6 mj.	Svega	9622	1298	155	3595	26	59	2597	28	1864
	žena	5141	857	98	2006	26	19	993	12	1130
od 6 do 9 mjeseci	Svega	2763	337	52	911	8	21	868	9	557
	žena	1480	234	32	543	8	6	330	3	324
od 9 do 12 mjeseci	Svega	2480	289	63	734	5	19	732	13	625
	žena	1363	191	38	449	5	7	311	6	356
od 12 do 18 mjeseci	Svega	4210	384	87	1527	12	26	1159	19	996
	žena	2382	276	62	925	11	2	519	7	580
od 18 do 24 mjeseci	Svega	3474	279	63	876	23	39	1107	22	1065
	žena	1810	201	38	564	21	6	433	8	539
od 2 do 3 godine	Svega	5602	291	90	1705	31	31	1705	37	1712
	žena	3236	193	59	1116	29	2	789	19	1029
od 3 do 5 godina	Svega	9651	308	112	2708	72	94	3043	72	3242
	žena	5926	200	79	1879	69	13	1534	39	2113
od 5 do 7 godina	Svega	6723	113	85	1536	78	80	2186	76	2569
	žena	4085	78	61	1089	76	13	1076	37	1655
od 7 do 9 godina	Svega	4591	65	50	1052	84	46	1203	49	2042
	žena	3190	42	41	805	82	12	697	29	1482
Preko 9 godina	Svega	13359	126	138	2333	139	51	2645	166	7761
	žena	10050	80	89	1893	136	6	1628	78	6140
UKUPNO	Svega	62475	3490	895	16977	478	466	17245	491	22433
	žena	38663	2352	597	11269	463	86	8310	238	15348

PREGLED NEZAPOSLENIH LICA KOJA SU BILA ZAPOSLENA PO GODINAMA STAROSTI I RADNOM STAŽU - STANJE 31.12.2008. KANTON SARAJEVO

Tabela 4.

Rad. staž God. star.	3 m.	3 - 6 m.	6 - 9 m.	9 - 12 m.	12 - 18m	18 - 24m	2 - 5 g.	5 - 10 g.	10 - 15 g.	15 - 20 g.	20 - 25 g.	25 - 30 g.	30 - 35g	35 - 40 g	40 - 45 g.	p. 45 g.	UKUPNO
15-18 g.	5	1	1	0	0	0	0	0	0	0	0	0	0	0	0	0	7
18-20 g.	124	39	16	10	12	0	0	0	0	0	0	0	0	0	0	0	201
20-24 g.	788	372	194	155	205	78	109	0	0	0	0	0	0	0	0	0	1901
24-27 g.	693	327	210	194	291	220	373	50	0	0	0	0	0	0	0	0	2358
27-30 g.	588	294	217	259	306	209	578	174	1	0	0	0	0	0	0	0	2626
30-35 g.	653	334	232	298	353	288	980	566	54	0	0	0	0	0	0	0	3758
35-40 g.	488	229	234	181	338	245	869	731	232	69	2	0	0	0	0	0	3618
40-45 g.	321	228	186	175	273	219	955	1044	737	588	198	3	0	0	0	0	4927
45-50 g.	229	123	103	87	174	135	638	1156	961	944	727	189	3	0	0	0	5469
50-60 g.	285	95	77	88	116	103	515	841	1245	1746	1594	1207	395	49	0	0	8356
60-65 g.	35	8	4	7	14	21	60	80	92	151	216	138	55	12	1	0	894
preko 65g.	0	0	0	0	0	0	0	0	0	0	0	0	0	0	0	0	0
UKUPNO	4209	2050	1474	1454	2082	1518	5077	4642	3322	3498	2737	1537	453	61	1	0	34115

PREGLED NEZAPOSLENIH LICA KOJA SU BILA ZAPOSLENA PO GODINAMA STAROSTI I RADNOM STAŽU - STANJE 31.12. 2008. BIRO CENTAR

Tabela 4.1.

Rad. staž God. star.	3 m. j.	3 - 6 m.	6 - 9 m.	9 - 12 m.	12 - 18m.	18 - 24m.	2 - 5 g.	5 - 10 g.	10 - 15 g.	15 - 20 g.	20 - 25 g.	25 - 30 g.	30 - 35g.	35 - 40 g.	40 - 45 g.	p. 45 g.	UKUPNO
15-18 g.	2																2
18-20 g.	10	2		2													14
20-24 g.	107	41	29	14	18	3	12										224
24-27 g.	86	36	30	21	34	32	43	5									287
27-30 g.	66	35	21	33	30	32	68	21	1								307
30-35 g.	76	51	24	27	39	32	115	68	4								436
35-40 g.	61	25	25	23	35	35	91	94	17	6							412
40-45 g.	32	30	16	19	28	23	115	104	86	53	18	1					525
45-50 g.	23	19	13	7	20	20	61	134	107	103	74	17					598
50-60 g.	31	15	8	15	18	12	55	100	169	242	186	136	51	9			1047
60-65 g.	5	1	1	2	3	1	5	8	14	20	36	24	4	3	1		128
preko 65g.																	0
UKUPNO	499	255	167	163	225	190	565	534	398	424	314	178	55	12	1	0	3980

PREGLED NEZAPOSLENIH LICA KOJA SU BILA ZAPOSLENA PO GODINAMA STAROSTI I RADNOM STAŽU - STANJE 31.12. 2008. BIRO HADŽIĆI

Tabela 4.1.

Rad. staž God. star.	3 mj.	3 - 6 m.	6 - 9 m.	9 - 12 m.	12 - 18 m.	18 - 24 m.	2 - 5 g.	5 - 10 g.	10 - 15 g.	15 - 20 g.	20 - 25 g.	25 - 30 g.	30 - 35	35 - 40 g.	40 - 45 g.	p. 45 g.	UKUPNO
15-18 g.	1																1
18-20 g.	10	3	2	1	4												20
20-24 g.	58	34	19	12	22	11	5										161
24-27 g.	46	16	19	12	23	20	25	3									164
27-30 g.	44	19	13	18	16	15	51	11									187
30-35 g.	46	25	14	16	35	13	57	33	4								243
35-40 g.	22	18	15	14	22	15	58	57	17	9							247
40-45 g.	22	15	17	15	18	11	55	71	70	43	20	1					358
45-50 g.	14	9	4	3	13	8	26	64	70	68	62	13					354
50-60 g.	23	2	4	7	5	9	15	25	47	94	74	62	11	4			382
60-65 g.	1						1	5	3	7	12	8	1	2			40
preko 65g.																	0
UKUPNO	287	141	107	98	158	102	293	269	211	221	168	84	12	6	0	0	2157

PREGLED NEZAPOSLENIH LICA KOJA SU BILA ZAPOSLENA PO GODINAMA STAROSTI I RADNOM STAŽU - STANJE 31.12. 2008. BIRO ILIDŽA

Tabela 4.1.

Rad. staž God. star.	3 mј.	3 - 6 m.	6 - 9 m.	9 - 12 m.	12 - 18 m.	18 - 24 m.	2 - 5 g.	5 - 10 g.	10 - 15 g.	15 - 20 g.	20 - 25 g.	25 - 30 g.	30 - 35	35 - 40 g.	40 - 45 g.	p. 45 g.	UKUPNO
15-18 g.	1		1														2
18-20 g.	22	4	5	2													33
20-24 g.	106	63	30	23	29	17	21										289
24-27 g.	104	48	31	24	41	26	59	9									342
27-30 g.	83	51	34	38	58	31	72	22									389
30-35 g.	117	49	40	51	61	59	158	91	12								638
35-40 g.	68	34	46	36	66	44	144	106	29	11							584
40-45 g.	50	46	45	41	50	36	167	187	106	109	30						867
45-50 g.	42	19	24	17	26	18	126	216	186	153	104	26	1				958
50-60 g.	41	25	18	17	24	19	94	137	238	254	240	171	49	7			1334
60-65 g.	8	3	1	1	1	7	12	16	15	22	37	21	6				150
preko 65g.																	0
UKUPNO	642	342	275	250	356	257	853	784	586	549	411	218	56	7	0	0	5586

PREGLED NEZAPOSLENIH LICA KOJA SU BILA ZAPOSLENA PO GODINAMA STAROSTI I RADNOM STAŽU - STANJE 31.12. 2008. BIRO ILIJAŠ

Tabela 4.1.

Rad. staž God. star.	3 m.	3 - 6 m.	6 - 9 m.	9 - 12 m.	12-18 m.	18 - 24m.	2 - 5 g.	5 - 10 g.	10 - 15 g.	15 - 20 g.	20 - 25 g.	25 - 30 g.	30 - 35g.	35 - 40 g.	40 - 45 g.	p. 45 g.	UKUPNO
15-18 g.	1																1
18-20 g.	9	5	2		2												18
20-24 g.	67	14	7	11	9	5	5										118
24-27 g.	48	22	12	13	15	11	23	4									148
27-30 g.	43	13	14	15	11	17	25	8									146
30-35 g.	38	17	13	11	19	15	55	30	2								200
35-40 g.	37	13	11	12	20	12	64	40	12	3							224
40-45 g.	21	10	8	6	10	13	57	72	46	32	16						291
45-50 g.	15	3		4	9	5	30	81	53	57	23	6					286
50-60 g.	24		1	1	5	5	21	49	68	107	72	42	14				409
60-65 g.	2					1	4	3	5	6	8	4	7	1			41
preko 65g.																	0
UKUPNO	305	97	68	73	100	84	284	287	186	205	119	52	21	1	0	0	1882

PREGLED NEZAPOSLENIH LICA KOJA SU BILA ZAPOSLENA PO GODINAMA STAROSTI I RADNOM STAŽU - STANJE 31.12. 2008. BIRO NOVI GRAD

Tabela 4.1.

Rad. staž God. star.	3 m.	3 - 6 m.	6 - 9 m.	9 - 12 m.	12-18 m.	18 - 24m	2 - 5 g.	5 - 10 g.	10 - 15 g.	15 - 20 g.	20 - 25 g.	25 - 30 g.	30 - 35g.	35 - 40 g.	40 - 45 g.	p. 45 g.	UKUPNO
15-18 g.																	0
18-20 g.	42	14	4	5	4												69
20-24 g.	207	99	58	46	59	23	32										524
24-27 g.	216	109	62	64	88	63	116	14									732
27-30 g.	171	88	65	80	92	56	200	54									806
30-35 g.	196	101	64	96	95	83	284	157	13								1089
35-40 g.	159	73	69	47	104	80	237	205	81	19	2						1076
40-45 g.	93	64	51	50	89	60	258	303	196	174	56	1					1395
45-50 g.	63	41	25	29	48	30	172	314	245	278	225	61	1				1532
50-60 g.	71	31	22	20	34	24	139	213	316	494	509	401	125	17			2416
60-65 g.	9	3	2	2	2	5	17	16	23	55	52	45	17	5			253
preko 65g.																	0
UKUPNO	1227	623	422	439	615	424	1455	1276	874	1020	844	508	143	22	0	0	9892

PREGLED NEZAPOSLENIH LICA KOJA SU BILA ZAPOSLENA PO GODINAMA STAROSTI I RADNOM STAŽU - STANJE 31.12. 2008. BIRO NOVO SARAJEVO

Tabela 4.1.

Rad. staž God. star.	3 mj.	3 - 6 m.	6 - 9 m.	9 - 12 m.	12 - 18 m.	18 - 24 m.	2 - 5 g.	5 - 10 g.	10 - 15 g.	15 - 20 g.	20 - 25 g.	25 - 30 g.	30 - 35	35 - 40 g.	40 - 45 g.	p. 45 g.	UKUPNO
15-18 g.																	0
18-20 g.	18	3	1		2												24
20-24 g.	100	51	22	21	30	6	14										244
24-27 g.	78	44	25	31	46	35	41	6									306
27-30 g.	81	39	29	35	50	30	72	25									361
30-35 g.	73	40	36	47	38	38	129	88	8								497
35-40 g.	72	27	34	16	35	32	127	110	29	12							494
40-45 g.	41	28	26	15	35	39	158	130	106	80	16						674
45-50 g.	33	13	16	16	28	24	89	174	149	113	99	29					783
50-60 g.	44	6	11	15	14	12	78	150	180	246	230	160	54	5			1205
60-65 g.	4	1		1	3	1	7	10	15	19	36	22	14	1			134
preko 65g.																	0
UKUPNO	544	252	200	197	281	217	715	693	487	470	381	211	68	6	0	0	4722

PREGLJED NEZAPOSLENIH LICA KOJA SU BILA ZAPOSLENA PO GODINAMA STAROSTI I RADNOM STAŽU - STANJE 31.12.2008. BIRO STARI GRAD

Tabela 4.1.

Rad. staž God. star.	3 m.	3 - 6 m.	6 - 9 m.	9 - 12 m.	12 - 18 m.	18 - 24 m.	2 - 5 g.	5 - 10 g.	10 - 15 g.	15 - 20 g.	20 - 25 g.	25 - 30 g.	30 - 35 g.	35 - 40 g.	40 - 45 g.	p. 45 g.	UKUPNO
15-18 g.																	0
18-20 g.	7		1														8
20-24 g.	84	34	18	11	24	8	10										189
24-27 g.	72	32	21	13	21	21	36	3									219
27-30 g.	55	24	26	25	31	13	50	19									243
30-35 g.	56	32	28	29	40	34	98	57	8								382
35-40 g.	33	24	14	16	30	13	82	68	21	5							306
40-45 g.	36	19	16	20	28	16	85	95	57	48	19						439
45-50 g.	25	11	12	6	15	21	87	76	78	90	80	24	1				526
50-60 g.	40	10	6	9	9	17	79	107	120	159	162	147	62	5			932
60-65 g.	4			1	4	6	12	12	11	13	20	7	3				93
preko 65g.																	0
UKUPNO	412	186	142	130	202	149	539	437	295	315	281	178	66	5	0	0	3337

PREGLED NEZAPOSLENIH LICA KOJA SU BILA ZAPOSLENA PO GODINAMA STAROSTI I RADNOM STAŽU - STANJE 31.12. 2008. BIRO VOGOŠĆA

Tabela 4.1.

Rad. staž God. star.	3 mj.	3 - 6 m.	6 - 9 m.	9 - 12 m.	12 - 18 m.	18 - 24 m.	2 - 5 g.	5 - 10 g.	10 - 15 g.	15 - 20 g.	20 - 25 g.	25 - 30 g.	30 - 35g.	35 - 40 g.	40 - 45 g.	p. 45 g.	UKUPNO
15-18 g.		1															1
18-20 g.	6	8	1														15
20-24 g.	57	33	11	17	12	5	10										145
24-27 g.	43	20	10	15	21	12	26	6									153
27-30 g.	43	21	13	13	17	14	38	14									173
30-35 g.	48	16	13	18	25	12	78	39	3								252
35-40 g.	33	14	18	16	26	14	61	48	20	4							254
40-45 g.	26	16	7	9	15	21	54	73	65	43	23						352
45-50 g.	13	8	9	5	15	9	45	87	59	77	54	12					393
50-60 g.	10	6	7	4	7	5	29	50	93	141	114	82	27	2			577
60-65 g.	2				1		2	7	5	9	15	6	3				50
preko 65g.																	0
UKUPNO	281	143	89	97	139	92	343	324	245	274	206	100	30	2	0	0	2365

PREGLED NEZAPOSLENIH LICA KOJA SU BILA ZAPOSLENA PO GODINAMA STAROSTI I RADNOM STAŽU - STANJE 31.12. 2008. BIRO TRNOVO

Tabela 4.1.

Rad. staž God. star.	3 mj.	3 - 6 m.	6 - 9 m.	9 - 12m.	12 - 18m.	18 - 24m.	2 - 5 g.	5 - 10 g.	10 -15g.	15 - 20 g	20 - 25 g	25 - 30 g	30 - 35g	35 - 40 g	40 - 45 g	p. 45 g.	UKUPNO
15-18 g.																	0
18-20 g.																	0
20-24 g.	2	3			2												7
24-27 g.				1	2	2	4										7
27-30 g.	2	4	2	2	1	1	2										14
30-35 g.	3	3			3	1	2	6	3								21
35-40 g.	3	1	2	1			5	3	6								21
40-45 g.							6	9	5	6							26
45-50 g.	1						2	10	14	5	6	1					39
50-60g.	1						5	10	14	9	7	6	2				54
60-65 g.								3	1			1					5
preko 65g.																	0
UKUPNO	12	11	4	7	6	3	30	38	40	20	13	8	2	0	0	0	194

PREGLED NEZAPOSLENIH LICA KOJA SU BILA ZAPOSLENA PO DUŽINI ČEKANJA NA ZAPOSLENJE I RADNOM STAŽU - STANJE 31.12. 2008. SARAJEVSKI KANTON

Tabela 5.

Rad. staž Duž. čeka.	3 mj.	3 - 6 m.	6 - 9 m.	9 - 12 m.	12 - 18 m.	18 - 24 m.	2 - 5 g.	5 - 10 g.	10 - 15 g.	15 - 20 g.	20 - 25 g.	25 - 30 g.	30 - 35g.	35 - 40 g.	40 - 45 g.	p. 45 g.	UKUPNO
do 6 m.	789	515	324	345	511	337	957	678	335	276	222	150	79	22	1	0	5541
6 - 9 m.	254	150	102	137	138	91	293	207	105	120	95	48	25	7	0	0	1772
9 - 12 m.	257	139	124	87	116	94	240	248	133	100	115	69	35	3	0	0	1760
12 - 18 m.	432	198	127	136	131	121	380	293	162	163	136	90	41	12	0	0	2422
18 - 24 m.	300	120	78	70	127	75	348	286	201	185	177	124	50	8	0	0	2149
2 - 3 g.	488	148	121	125	168	140	445	428	263	312	259	178	59	6	0	0	3140
3 - 5 g.	675	244	180	182	285	209	704	672	487	677	630	385	110	3	0	0	5443
5 - 7 g.	386	150	115	127	207	152	535	490	429	680	541	303	36	0	0	0	4151
7 - 9 g.	204	100	72	67	108	83	310	291	405	436	320	133	14	0	0	0	2543
preko 9 g.	424	286	231	178	291	216	865	1049	802	549	242	57	4	0	0	0	5194
UKUPNO	4209	2050	1474	1454	2082	1518	5077	4642	3322	3498	2737	1537	453	61	1	0	34115

PREGLED NEZAPOSLENIH LICA KOJA SU BILA ZAPOSLENA PO DUŽINI ČEKANJA NA ZAPOSLENJE I RADNOM STAŽU - STANJE 31.12. 2008. BIRO CENTAR

Tabela 5.1.

Rad. staž Duž. čeka.	3 mj.	3 - 6 m.	6 - 9 m.	9 - 12 m.	12 - 18 m.	18 - 24 m.	2 - 5 g.	5 - 10 g.	10 - 15 g.	15 - 20 g.	20 - 25 g.	25 - 30 g.	30 - 35 g.	35 - 40 g.	40 - 45 g.	p. 45 g.	UKUPNO
do 6 m.	103	75	46	44	51	50	127	92	50	44	38	16	7	1	1		745
6 - 9 m.	46	15	13	16	15	10	37	36	6	18	14	6	3	3			238
9 - 12 m.	27	16	13	9	18	8	24	27	13	10	8	13	8				194
12 - 18 m.	44	13	16	16	13	16	55	35	21	21	12	9	7	4			282
18 - 24 m.	30	20	5	14	13	11	37	35	27	28	22	16	6	1			265
2 - 3 g.	44	17	12	11	17	17	49	54	35	29	27	22	6	1			341
3 - 5 g.	61	23	18	17	31	24	59	53	49	80	64	47	12	2			540
5 - 7 g.	51	18	6	12	19	16	63	43	42	72	58	24	6				430
7 - 9 g.	24	12	7	7	14	9	23	44	58	54	35	15					302
preko 9 g.	69	46	31	17	34	29	91	115	97	68	36	10					643
UKUPNO	499	255	167	163	225	190	565	534	398	424	314	178	55	12	1	0	3980

PREGLED NEZAPOSLENIH LICA KOJA SU BILA ZAPOSLENA PO DUŽINI ČEKANJA NA ZAPOSLENJE I RADNOM STAŽU - STANJE 31.12. 2008. BIRO HADŽIĆI

Tabela 5.1.

Rad. staž Duž. čeka.	3 m.	3 - 6 m.	6 - 9 m.	9 - 12 m.	12 - 18m.	18 - 24m.	2 - 5 g.	5 - 10 g.	10 - 15 g.	15 - 20 g.	20 - 25 g.	25 - 30 g.	30 - 35	35 - 40 g.	40 - 45 g.	p. 45 g.	UKUPNO
do 6 m.	48	36	21	22	44	27	59	39	18	12	13	10	4	3			356
6 - 9 m.	14	6	7	8	9	6	18	14	6	11	2	4	2				107
9 - 12 m.	15	10	9	8	9	5	13	11	4	6	8	6					104
12 - 18m.	34	22	9	5	5	9	28	25	7	15	9	4		1			173
18 - 24 m	22	7	6	2	6	3	22	13	12	8	8	7		1			117
2 - 3 g.	36	10	13	7	19	5	28	29	21	32	23	12	1				236
3 - 5 g.	59	23	16	16	22	17	39	49	40	51	42	23	3	1			401
5 - 7 g.	31	10	9	10	24	8	37	34	32	42	27	13	1				278
7 - 9 g.	13	9	8	7	4	6	23	13	34	19	28	2	1				167
preko 9 g.	15	8	9	13	16	16	26	42	37	25	8	3					218
UKUPNO	287	141	107	98	158	102	293	269	211	221	168	84	12	6	0	0	2157

PREGLED NEZAPOSLENIH LICA KOJA SU BILA ZAPOSLENA PO DUŽINI ČEKANJA NA ZAPOSLENJE I RADNOM STAŽU - STANJE 31.12. 2008. BIRO ILIDŽA

Tabela 5.1.

Rad. staž Duž. čeka.	3 mj.	3 - 6 m.	6 - 9 m.	9 - 12 m.	12-18 m.	18 - 24 m.	2 - 5 g.	5 - 10 g.	10 - 15 g.	15 - 20 g.	20 - 25 g.	25 - 30 g.	30 - 35	35 - 40 g.	40 - 45 g.	p. 45 g.	UKUPNO
do 6 m.	133	84	55	50	83	55	154	117	70	46	38	24	11	4			924
6 - 9 m.	44	26	20	19	18	14	50	35	18	23	15	3	5				290
9 - 12 m.	39	21	20	12	28	15	41	35	24	19	18	9	3	1			285
12 - 18 m.	67	28	19	27	31	16	66	42	25	21	18	14	4				378
18 24 m.	53	21	12	6	32	16	43	40	31	31	25	22	6	2			340
2 - 3 g.	80	25	30	27	28	23	70	66	47	52	34	15	4				501
3 - 5 g.	99	49	34	33	42	45	150	125	74	104	90	44	12				901
5 - 7 g.	34	26	20	22	31	29	78	71	76	116	100	57	11				671
7- 9 g.	24	11	19	13	22	12	37	46	67	60	36	18					365
preko 9 g.	69	51	46	41	41	32	164	207	154	77	37	12					931
UKUPNO	642	342	275	250	356	257	853	784	586	549	411	218	56	7	0	0	5586

PREGLED NEZAPOSLENIH LICA KOJA SU BILA ZAPOSLENA PO DUŽINI ČEKANJA NA ZAPOSLENJE I RADNOM STAŽU - STANJE 31.12. 2008. BIRO ILIJAŠ

Tabela 5.1.

Rad. staž Duž. čeka.	3 m.	3 - 6 m.	6 - 9 m.	9 - 12 m.	12 - 18m	18 - 24m	2 - 5 g.	5 - 10 g.	10 - 15 g.	15 - 20 g.	20 - 25 g.	25 - 30 g.	30 - 35g.	35 - 40 g.	40 - 45 g.	p. 45 g.	UKUPNO
do 6 m.	40	30	16	22	26	16	35	32	13	15	9	3	4				261
6 - 9 m.	16	3		9	11	5	10	7	6	4	9		1				81
9 - 12 m.	19	10	7	3	3	3	13	11	4	6	3	1					83
12 - 18 m.	36	8	8	5	4	10	14	15	9	10	11	11	3				144
18 - 24 m.	21	10	5	2	5	6	23	14	11	7	9	2	4	1			120
2 - 3 g.	48	9	5	5	8	12	30	16	19	17	6	6	2				183
3 - 5 g.	56	11	11	10	14	12	49	54	27	37	26	16	3				326
5 - 7 g.	30	6	5	10	17	8	35	43	35	41	24	11	2				267
7 - 9 g.	17	5	3		3	4	27	25	18	42	12	2	1				159
preko 9 g.	22	5	8	7	9	8	48	70	44	26	10		1				258
UKUPNO	305	97	68	73	100	84	284	287	186	205	119	52	21	1	0	0	1882

PREGLJED NEZAPOSLENIH LICA KOJA SU BILA ZAPOSLENA PO DUŽINI ČEKANJA NA ZAPOSLENJE I RADNOM STAŽU - STANJE 31.12. 2008. BIRO NOVI GRAD

Tabela 5.1.

Rad staž Duž. čeka.	3 m.	3 - 6 m.	6 - 9 m.	9 - 12 m.	12 - 18 m.	18 - 24 m.	2 - 5 g.	5 - 10 g.	10 - 15 g.	15 - 20 g.	20 - 25 g.	25 - 30 g.	30 - 35g.	35 g 40 g	40 - 45 g	p. 45 g.	UKUPNO
do 6 m.	231	130	91	99	149	94	262	164	77	73	62	49	26	7			1514
6 - 9 m.	74	57	32	43	39	25	99	57	32	33	32	16	7	2			548
9 - 12 m.	85	47	42	24	24	34	81	72	43	32	40	17	8	2			551
12 - 18 m.	122	69	42	49	38	34	105	96	48	59	44	24	6	5			741
18 - 24 m.	101	29	25	24	38	23	114	93	55	52	54	46	15	3			672
2 - 3 g.	142	46	30	42	53	47	130	130	70	86	91	69	21	3			960
3 - 5 g.	196	74	52	58	89	49	195	189	133	199	191	137	38				1600
5 - 7 g.	103	40	31	38	52	40	145	124	108	190	149	92	10				1122
7 - 9 g.	56	36	16	16	24	23	92	72	105	126	108	44	9				727
preko 9 g.	117	95	61	46	109	55	232	279	203	170	73	14	3				1457
UKUPNO	1227	623	422	439	615	424	1455	1276	874	1020	844	508	143	22	0	0	9892

PREGLED NEZAPOSLENIH LICA KOJA SU BILA ZAPOSLENA PO DUŽINI ČEKANJA NA ZAPOSLENJE I RADNOM STAŽU - STANJE 31.12. 2008. BIRO NOVO SARAJEVO

Tabela 5.1.

Rad. staž Duž. čeka.	3 mj.	3 - 6 m.	6 - 9m.	9 - 12m.	12 - 18 m.	18 - 24 m.	2 - 5 g.	5 - 10 g.	10 - 15 g.	15 - 20 g.	20 - 25 g.	25 - 30 g.	30 - 35 g.	35 - 40 g.	40 - 45 g.	p. 45 g.	UKUPNO
do 6 m.	98	71	49	47	82	53	145	111	52	43	23	24	8	4			810
6 - 9 m.	33	16	17	19	25	18	40	32	20	15	15	9	4	1			264
9 - 12 m.	29	20	11	15	15	12	30	46	26	15	18	12	6				255
12 - 18 m.	60	26	16	20	14	21	57	36	21	20	16	8	8	1			324
18 - 24 m.	34	14	13	12	20	8	51	44	32	23	28	16	6				301
2 - 3 g.	56	20	11	14	20	17	52	54	33	41	37	23	10				388
3 - 5 g.	81	25	30	26	39	26	83	77	60	82	102	44	21				696
5 - 7 g.	67	17	15	11	20	16	70	77	58	74	64	44	3				536
7 - 9 g.	27	9	6	8	14	12	43	43	62	72	37	26	2				361
preko 9 g.	59	34	32	25	32	34	144	173	123	85	41	5					787
UKUPNO	544	252	200	197	281	217	715	693	487	470	381	211	68	6	0	0	4722

PREGLED NEZAPOSLENIH LICA KOJA SU BILA ZAPOSLENA PO DUŽINI ČEKANJA NA ZAPOSLENJE I RADNOM STAŽU - STANJE 31.12. 2008. BIRO STARI GRAD

Tabela 5.1.

Rad. staž Duž. čeka.	3 mj.	3 - 6 m.	6 - 9 m.	9 - 12 m.	12 - 18 m.	18 - 24m	2 - 5 g.	5 - 10 g.	10 - 15 g.	15 - 20 g.	20 - 25 g.	25 - 30 g.	30 - 35 g.	35 - 40 g.	40 - 45 g.	p. 45 g.	UKUPNO
do 6 m.	87	46	29	33	52	23	104	76	38	21	27	19	13	1			569
6 - 9 m.	17	12	10	11	13	10	22	17	8	5	5	6	2	1			139
9 - 12 m.	27	9	11	7	12	8	26	30	10	8	11	9	10				178
12 - 18 m.	34	18	10	7	15	11	34	22	14	14	13	10	7	1			210
18 - 24 m.	20	9	7	8	8	5	34	23	20	21	18	12	12				197
2 - 3 g.	46	13	16	12	10	11	48	50	20	35	22	20	11	2			316
3 - 5 g.	69	22	12	9	25	26	66	60	42	61	57	48	9				506
5 - 7 g.	44	17	13	17	22	16	50	41	29	53	59	30	2				393
7 - 9 g.	22	7	9	7	18	10	42	23	32	39	44	15					268
preko 9 g.	46	33	25	19	27	29	113	95	82	58	25	9					561
UKUPNO	412	186	142	130	202	149	539	437	295	315	281	178	66	5	0	0	3337

PREGLED NEZAPOSLENIH LICA KOJA SU BILA ZAPOSLENA PO DUŽINI ČEKANJA NA ZAPOSLENJE I RADNOM STAŽU - STANJE 31.12. 2008. BIRO VOGOŠĆA

Tabela 5.1.

Rad. staž Duž. čeka.	3 mj.	3 - 6 m.	6 - 9 m.	9 - 12 m.	12 - 18 m.	18 - 24m.	2 - 5 g.	5 - 10 g.	10 - 15 g.	15 - 20 g.	20 - 25 g.	25 - 30 g.	30 - 35 g.	35 - 40 g.	40 - 45 g.	p. 45 g.	UKUPNO
do 6 m.	48	39	16	26	23	18	61	42	13	18	11	4	5	2			326
6 - 9 m.	10	13	3	11	7	3	15	6	8	10	2	3	1				92
9 - 12 m.	15	6	11	7	6	8	10	15	5	4	9	2					98
12 - 18 m.	34	14	6	7	10	4	20	20	15	3	13	9	6				161
18 - 24 m.	18	10	5	2	5	3	23	23	10	13	13	3	1				129
2 - 3 g.	32	6	4	7	13	7	37	26	12	16	18	7	3				188
3 - 5 g.	52	17	6	12	22	10	58	61	55	60	53	26	12				444
5 - 7 g.	24	14	16	7	21	19	52	51	49	88	57	31	1				430
7 - 9 g.	21	10	3	8	9	7	23	23	28	23	19	11	1				186
preko 9 g.	27	14	19	10	23	13	44	57	50	39	11	4					311
UKUPNO	281	143	89	97	139	92	343	324	245	274	206	100	30	2	0	0	2365

PREGLED NEZAPOSLENIH LICA KOJA SU BILA ZAPOSLENA PO DUŽINI ČEKANJA NA ZAPOSLENJE I RADNOM STAŽU - STANJE 31.12. 2008. BIRO TRNOVO

Tabela 5.1.

Rad staž Duž. čeka.	3 m.	3 - 6 m.	6 - 9 m.	9 - 12m.	12 - 18 m.	18 - 24 m.	2 - 5 g.	5 - 10 g.	10 - 15 g.	15 - 20 g.	20 - 25 g.	25 - 30 g.	30 - 35g.	35 - 40 g.	40 - 45 g.	p. 45 g.	UKUPNO
do 6 m.	1	4	1	2	1	1	10	5	4	4	1	1	1				36
6 - 9 m.		2		1	1		2	3	1	1	1						13
9 - 12 m.	1			2	1	1	2	1	4								12
12 - 18 m.	1		1		1		1	2	2			1					9
18 - 24 m.	1						1	1	3	2							8
2 - 3 g.	4	2				1	1	3	6	4	1	4	1				27
3 - 5 g.	2		1	1	1		5	4	7	3	5						29
5 - 7 g.	2	2			1		5	6		4	3	1					24
7 - 9 g.		1	1	1				2	1	1	1						8
preko 9 g.							3	11	12	1	1						28
UKUPNO	12	11	4	7	6	3	30	38	40	20	13	8	2	0	0	0	194

P R E G L E D

nezaposlenih lica prema završenoj školi, fakultetu i biroima na dan 31.12.2008. godine

Tabela 6.

Završena škola fakultet	UKUPNO	B i r o i								
		Centar	Hadžići	Ilidža	Ilijaš	N.Grad	N.Saraj.	St.Grad	Vogošća	Trnovo
Nepismeni	2467	53	120	872	40	218	49	436	669	10
Bez četiri razreda osnovne škole	648	61	14	40	31	123	18	326	28	7
Završena četiri razreda osnovne škole	1314	192	144	103	174	337	154	78	98	34
Završenih pet razreda osnovne škole	174	13	5	17	8	96	16	8	9	2
Završenih šest razreda osnovne škole	460	13	284	17	15	73	24	13	17	4
Završenih sedam razreda osnovne šk.	146	24	13	16	19	44	18	6	5	1
Završenih osam razreda osnovne šk.	17224	1575	1693	2794	2119	5114	1631	958	1157	183
Nepotpuna srednja škola	0	0	0	0	0	0	0	0	0	0
UKUPNO NK	22433	1931	2273	3859	2406	6005	1910	1825	1983	241
Priučeni radnici i NS	969	119	25	214	71	251	144	90	55	0
UKUPNO PK I NS	969	119	25	214	71	251	144	90	55	0
Ispit za KV radnike	24	1	4	1	1	9	3	5	0	0
Škola za KV radnike	17221	1660	1476	2786	1369	4.959	1893	1689	1287	102
UKUPNO KV	17245	1661	1480	2787	1370	4968	1896	1694	1287	102
Ispit za VK radnike	33	11	9	1	10	2	0	0	0	0
Škola za VK radnike	433	40	12	87	15	123	68	43	42	3
UKUPNO VKV	466	51	21	88	25	125	68	43	42	3
SREDNJA ŠKOLA										
Ostale škole i ispit sred.šk. IV stepen	0	0	0	0	0	0	0	0	0	0
Mašinsko - tehnička	1574	161	153	263	124	361	217	134	154	7
Elektro - tehnička	1039	104	45	144	43	397	152	96	55	3
Tekstilno - tehnička	832	86	57	149	22	262	106	99	44	7
Drvo - prerađivačka	351	31	24	43	24	104	50	32	41	2
Kožarska	13	0	0	3	4	4	1	1	0	0
Građevinsko - tehnička	663	76	164	72	23	139	89	75	24	1
Hemijsko - tehnička	213	30	12	47	7	55	34	18	10	0
Rudarsko - geološka	76	1	3	9	40	8	6	2	7	0
Geodetska	103	12	3	16	9	24	19	14	5	1
Metalurško - tehnička	40	2	2	6	17	6	3	0	4	0
Grafičko - tehnička	631	52	37	218	2	176	64	60	15	7
Saobraćajno - tehnička	643	85	56	84	23	188	104	59	42	2
Ostale tehničke škole	15	3	0	2	1	1	2	0	6	0
Poljoprivredna	619	61	35	82	12	220	94	77	35	3
Šumarska	196	13	27	50	16	41	26	8	11	4
Veterinarska	151	26	8	13	8	36	27	24	7	2
Ekonomska	1999	209	113	299	114	567	300	193	194	10
Upravna	484	35	23	99	10	154	87	47	26	3
Turističko - ugostiteljska	514	72	20	66	11	147	89	75	32	2
Knjižnarska	5	0	0	0	0	4	1	0	0	0
Medicinska	2622	492	103	334	92	681	391	345	180	4
Umjetnička	203	50	7	22	1	55	30	28	10	0
Gimnazija	3253	532	210	466	193	793	553	352	144	10
Ostale stručne škole	738	90	39	96	24	252	106	74	56	1
UKUPNO SSS	16977	2223	1141	2583	820	4675	2551	1813	1102	69

P R E G L E D

nezaposlenih lica prema završenoj školi, fakultetu i biroima na dan 31.12.2008. godine

Tabela 6.

Završena škola fakultet	UKUPNO	B i r o i								
		Centar	Hadžići	Iliđa	Ilijaš	N.Grad	N.Saraj.	St.Grad	Vogošća	Trnovo
VIŠA ŠKOLA										
Tehničke škole svih smjerova	70	12	3	11	1	21	13	9	0	0
Ekonomsko-komercijalna	255	53	2	33	4	60	54	36	13	0
Socijalna	44	12	0	6	0	12	8	2	4	0
Upravno-pravna	167	26	2	24	7	40	41	17	10	0
Medicinska	46	6	0	1	0	13	17	6	3	0
Pedagoška akademija	226	27	11	29	1	69	51	20	17	1
Ostale više škole	87	12	5	22	7	15	16	5	5	0
UKUPNO VŠS	895	148	23	126	20	230	200	95	52	1
FAKULTET										
Metalurški	6	1	0	1	0	3	0	1	0	0
Mašinski	55	10	0	10	1	14	13	5	2	0
Elektro - tehnički	48	13	0	4	0	15	11	5	0	0
Građevinski	6	1	0	1	0	2	0	1	1	0
Arhitektonski	79	28	2	1	0	12	20	15	1	0
Tehnološki	17	1	0	2	0	5	5	2	2	0
Poljoprivredni	143	18	2	39	3	39	25	8	8	1
Šumarski	18	3	0	2	1	9	1	0	2	0
Pravni	398	88	7	34	6	107	85	48	22	1
Filozofski	518	111	13	46	11	139	123	46	28	1
Ekonomski	561	135	10	41	6	132	151	66	20	0
Filološki	0	0	0	0	0	0	0	0	0	0
Prirodno - matematički	111	18	3	16	2	32	30	8	2	0
Medicinski	74	23	4	4	0	18	13	11	1	0
Stomatološki	102	32	1	4	1	20	28	12	4	0
Farmaceutski	12	5	0	0	0	5	1	1	0	0
Veterinarski	85	20	0	10	2	19	27	4	3	0
Rudarski	8	1	0	1	1	1	3	1	0	0
Saobraćajni (drumski,željez. i vazdušni)	31	5	0	4	2	9	7	1	3	0
Fizičke kulture	69	14	1	10	2	15	13	10	4	0
Političkih nauka	776	135	22	101	39	236	117	75	47	4
Umjetničke akademije	95	30	0	3	0	23	21	16	2	0
Teološki fakultet	34	4	1	2	0	9	7	7	4	0
Ostale visoke škole	243	43	14	32	8	58	55	23	10	0
Geodetski fakultet	1	0	0	0	0	1	0	0	0	0
UKUPNO VSS	3490	739	80	368	85	923	756	366	166	7

NAPOMENA: Magistri: CENTAR: veterine(1), društvenih nauka(1), slikarstva(1), medicinskih nauka-epidemiolog(1), ekonomskih nauka(1);
 NOVO SARAJEVO: poljoprivrede(1), fizičke kulture i sporta(1), elektroenergetike(1), psiholog- ljudskih prava i demokratije(1),
 politolog- ljudskih prava i demokratije(1), književno- historijskih nauka(1), slikarstva(1), društveno- humanističkih znanosti(1),
 za oblast upravljanja državom i humanitarne poslove(1), arhitekture(3), ekonomskih nauka(2); NOVI GRAD: socijalnog rada(1),
 za oblast upravljanja državom i humanitarne poslove (1), kiparstva(1), analitičke hemije(1), procesnog inženjerstva(1),
 slikarstva(1), tehnologije animalnih proizvoda(1), arhitekture(1); STARI GRAD: diplomirani pravnik-ljudskih prava i demokrtije(1);
 VOGOŠĆA: bosansko- hrvatske- srpske književnosti(1).

NAPOMENA: Doktor: CENTAR: dr medicinskih nauka-genetika(1), dr hemijskih nauka(1), dr za perzijski jezik(1);NOVI GRAD: dr filozofskih nauka(1),
 dr književno-historijskih nauka(1).

IZVOR PODATAKA I METODOLOŠKA OBJAŠNENJA

Izvor podatka o nezaposlenim licima, koji se koriste u izradi Statističkog biltena jesu evidencije biroa za zapošljavanje Javne ustanove "Služba za zapošljavanje Kantona Sarajevo" Sarajevo

Podaci o zaposlenim licima u Kantonu Sarajevo preuzimaju se od Federalnog zavoda za statistiku, osim za tabele 3.3. i 3.4., za koje podatke daje ERC ZIPO.

Podaci se prikupljaju i obrađuju mjesečno i prezentiraju na web stranici Javne ustanove "Služba za zapošljavanje Kantona Sarajevo" Sarajevo.

OBJAŠNENJE POJMOVA I ZNAKOVA

- 1. NEZAPOSLENA LICA** su lica bez zaposlenja, sposobna za rad, starosne dobi od 15 do 65 godina, evidentirana u biroima za zapošljavanje.
- 2. LICA KOJA PRVI PUT TRAŽE ZAPOSLENJE** su evidentirana lica u biroima za zapošljavanje koja nisu bila u radnom odnosu.
- 3. KORISNICI NOVČANE NAKNADE** su nezaposlena lica evidentirana u općinskim biroima koja su stekla pravo na novčanu naknadu prema odredbama Zakona.
- 4. NOVOPRIJAVLJENA NEZAPOSLENA LICA** su registrirana lica u toku izvještajnog mjeseca.
- 5. ZAPOSLENI SA EVIDENCIJE JAVNE USTANOVE "SLUŽBA ZA ZAPOSŁJAVANJE KANTONA SARAJEVO" Sarajevo** su lica koja su se zaposlila na području Kantona Sarajevo tokom izvještajnog mjeseca a bila su evidentirana kod Javne ustanove.
- 6. POTREBE ZA ZAPOSLENICIMA** iskazuju broj traženih radnika i pripravnika za nepopunjena i novootvorena radna mjesta koja organizacije i poslodavci prijavljuju biroima u toku izvještajnog mjeseca.
- 7. REALIZOVANE PRIJAVE O POTREBAMA ZA ZAPOSLENICIMA** iskazuju broj zaposlenih radnika i pripravnika prema izvještaju o zasnivanju radnog odnosa koji poslodavci dostavljaju biroima tokom izvještajnog mjeseca.
- 8. PRESTANAK RADA** evidentira se na osnovu prijave o prestanku radnog odnosa koje su organizacije-poslodavci podnijeli biroima za zapošljavanje u toku izvještajnog mjeseca.

ZNAKOVI

- nema pojave
- ... ne raspolaze se podacima
- ˆ podatak manji od 0,5 date jedinice mjere
- ispravljen podatak
- 1/ napomena ispod teksta ili tabele
- Ø prosjek
- () procijenjen podatak

SKRAĆENICE

- NK** nekvalifikovani radnik
- PKV** polukvalifikovani radnik
- KV** kvalifikovani radnik
- VKV** visokokvalifikovani radnik
- NSS** niža stručna sprema
- SSS** srednja stručna sprema
- VŠS** viša školska sprema
- VSS** visoka stručna sprema

- KS** Kanton Sarajevo

A D R E S A R

JAVNA USTANOVA "SLUŽBA ZA ZAPOSŁJAVANJE KANTONA SARAJEVO" SARAJEVO

DIREKTOR
VAHID MUHAREMOVIĆ,
 dipl. ing. elektrotehnike

Đoke Mazalića broj 3
033 / 251 - 260
033 / 204 - 150
fax: 033 / 204 - 177

R. BR.	OPĆINA	ADRESA	TELEFON / FAX	ŠEF BIROA
1	2	3	4	5
1.	CENTAR	Mehmeda Spahe do br. 12	033 / 653 – 763 554 – 185	Hatidža Vručak - Zukanović
2.	STARI GRAD	Sime Milutinovića br. 4	033 / 557 – 247 557 – 246	
3.	HADŽIĆI	Hadželi br.128	033 / 428 – 620	Salko Kadić
4.	ILIDŽA	Mala aleja br. 2	033 / 627 – 914 762 – 670	Muhamed Smailbegović
5.	TRNOVO	Trnovo bb	033 / 439 – 046	
6.	ILIJAS	Ivana Franje Jukića br. 4	033 / 400 – 037 403 – 350	Đenan Nožić
7.	NOVI GRAD	Teheranski trg br. od 6-8	033 / 469 – 812 469 – 813	Faruk Omanović
8.	NOVO SARAJEVO	Ložionička br. 5	033 / 653 – 217 652 – 457	Agiša Džanić
9.	VOGOŠĆA	Jošanička br. 30	033 / 424 – 080 424 – 081	Džemila Agić

Izdavač:

KANTON SARAJEVO
Javna ustanova
«Služba za zapošljavanje Kantona Sarajevo»
S a r a j e v o

*Priprema i obrada
 za štampanje:*

**Sektor za analitičko-planske, ekonomske i
 informatičke poslove**