

SADRŽAJ

	stranica
<i>Zapošljavanje i nezaposlenost na području Kantona Sarajevo - juli / srpanj 2008. godine</i>	3
Tabela 1. Stanovništvo, zaposlena lica i registrovana nezaposlenost	4
<i>Zaposlenost</i>	
Tabela 2. Ukupno – Kanton Sarajevo, općine	5
Tabela 3. Zaposlenost po područjima djelatnosti – Kanton Sarajevo	5
Tabela 3.1. Zaposlenost u F BiH - kantoni	6
Grafikon 1.	6
Grafikon 2.	6
Tabela 3.2. Stanovništvo, zaposlenost i registrovana nezaposlena lica	7
Grafikon 3.	7
Tabela 3.3. Zaposlenost u Kantonu Sarajevo, prema podacima Federalnog zavoda za PIO/MIO po područjima i odjeljcima SKD	8
Tabela 3.4. Zaposlenost u Kantonu Sarajevo, prema podacima Federalnog zavoda za PIO/MIO, po općinama	8
<i>Posredovanje Javne ustanove</i>	
<i>“Služba za zapošljavanje Kantona Sarajevo” Sarajevo</i>	
Tabela 4. Ukupno Kanton Sarajevo, općinski biro - Podnijete prijave o potrebama za radnicima - Realizovane prijave o potrebama za radnicima - Zaposleni sa evidencije nezaposlenih lica - Prestanci radnog odnosa	10
<i>Posredovanje Javne ustanove</i>	
<i>“Služba za zapošljavanje Kantona Sarajevo» Sarajevo</i>	
Tabela 5. Ukupno, učešće žena, indexi - Podnijete prijave o potrebama za radnicima - Realizovane prijave o potrebama za radnicima - Zaposleni sa evidencije nezaposlenih lica - Prestanak radnog odnosa	10
<i>Registrovana nezaposlenost</i>	
Tabela 6. Ukupno Kanton Sarajevo, općinski biro - Nezaposlena lica - Nezaposlena lica koja prvi put traže zaposlenje - Novoprijavljena nezaposlena lica u toku izvještajnog mjeseca	10
Tabela 7. Registrovana nezaposlena lica u Kantonu Sarajevo (po općinskim biroima, polu i kvalifikacijama)	11
Grafikon 4.	12
Grafikon 5.	12
Grafikon 6.	12
Grafikon 7.	12
Grafikon 8.	13
Grafikon 9.	13

	stranica
Grafikon 10.	13
Grafikon 11.	14
Grafikon 12.	14
Grafikon 13.	15
Grafikon 14.	15
Grafikon 15.	16
Grafikon 16.	16
Tabela 8. Učešće žena, indexi - Nezaposlena lica - Nezaposlena lica koja prvi put traže zaposlenje - Novoprijavljena nezaposlena lica u toku izvještajnog mjeseca	17
Tabela 9. Kvalifikaciona struktura - Nezaposlena lica - Nezaposlena lica koja prvi put traže zaposlenje - Novoprijavljena nezaposlena lica u toku izvještajnog mjeseca. Grafikon 17. Grafikon 18.	17 17 17
Tabela 10. Demobilisani vojni obveznici, članovi porodica poginulih boraca, ratni vojni invalidi, ostali invalidi – općinski biro	18
Tabela 11. Demobilisani vojni obveznici, članovi porodica poginulih boraca, ratni vojni invalidi, ostali invalidi - kvalifikaciona i polna struktura	18
Tabela 12. Registrovana nezaposlenost – općinski biro	19
Tabela 13. Registrovana nezaposlenost i zapošljavanje u KS	19
Tabela 14. Pregled broja izdatih radnih dozvola stranim državljanima i licima bez državljanstva prema stepenu stručne spreme i polu	19
Tabela 15. Posredovanje u zapošljavanju u julu/srpnju 2008. godine	20
<i>Socijalna i materijalna sigurnost nezaposlenih</i>	
Tabela 16. Kanton Sarajevo - općinski biro Korisnici novčane naknade i zdravstvenog osiguranja	21
Tabela 17. Korisnici novčane naknade i zdravstvenog osiguranja, kvalifikaciona i polna struktura	21
Tabela 18. Broja korisnika prava po osnovu člana 31. Grafikon 19. Grafikon 20. Grafikon 21. Grafikon 22. Grafikon 23.	21 22 22 23 23 23
Metodološka objašnjenja	24
Adresar	25
<i>Molimo korisnike Biltena da prilikom upotrebe podataka navedu izvor</i>	

**Zapošljavanje i nezaposlenost prema evidenciji Javne ustanove
«Služba za zapošljavanje Kantona Sarajevo» Sarajevo
juli / srpanj 2008. godine**

Prema podacima Federalnog zavoda za statistiku u junu/lipnju 2008. godine na području Kantona Sarajevo bilo je zaposleno 119.028 radnika, što je u odnosu na ukupan broj zaposlenih u maju/svibnju 2008. godine više za 943 ili 0,79%. U privredi je zaposleno 70.309 ili 59,07%, a u neprivredi 48.719 ili 40,93%.

Sa evidencije Javne ustanove «Služba za zapošljavanje Kantona Sarajevo» Sarajevo u julu/srpnju 2008. godine **zaposleno je 1.388** lica, što je za 434 lica manje u odnosu na juni/lipanj 2008. godine..

U julu/srpnju 2008. godine, organizacije – poslodavci podnijeli su biroima za zapošljavanje 260 **prijava o prestanku radnog odnosa** po svim osnovama utvrđenim Zakonom o radu. U skladu sa Zakonom o posredovanju u zapošljavanju i socijalnoj sigurnosti nezaposlenih osoba, zaposleni u biroima za zapošljavanje su u toku jula/srpnja 2008. godine **brisali sa evidencije 1.753** lica ili 2,84% od ukupnog broja registrovanih nezaposlenih, što je za **673** lica manje u odnosu na prethodni mjesec.

Tokom jula/srpnja 2008. godine **prijavljeno je na evidenciju** Službe za zapošljavanje Kantona Sarajevo **2.051** lice, što je u odnosu na juni/lipanj 2008. godine više za 434. Od ukupnog broja novoprijavljenih lica, prijavljeno je 1.759 stručnih ili 85,76% i 292 nestručna lica ili 14,24%. Najveći broj prijavljenih nezaposlenih lica u julu/srpnju, evidentiran je u Novom Gradu 555 ili 27,06%, Ilidži 341 ili 16,63%, Novom Sarajevu 292 ili 14,24% Centru 286 ili 13,95%, i Starom Gradu 225 ili 10,27%.

Krajem jula/srpnja 2008. godine u Kantonu Sarajevo na evidenciji Javne ustanove «Služba za zapošljavanje Kantona Sarajevo» Sarajevo **registrovano je 61.800 nezaposlenih lica**, što je za 298 ili 0,48% lica više u odnosu na juni/lipanj 2008. godine. Učešće **žena** u ukupnom broju nezaposlenih lica u julu/srpnju 2008. godine iznosi 38.078 ili 61,61%. Posmatrano po općinskim biroima, najveći broj registrovanih nezaposlenih lica evidentiran je u Novom Gradu 17.167 ili 27,78%, Ilidži 9.928 ili 16,06%, Novom Sarajevu 7.459 ili 12,07%, Centru 6.666 ili 10,79%.

Učešće **stručnih** lica u ukupnom broju nezaposlenih iznosi **38.255 ili 61,90%**, od čega sa VSS 3.171 ili 5,13%, VŠS 966 ili 1,56%, SSS 16.350 ili 26,46%, VKV 481 ili 0,78% i KV 17.287 ili 27,97%, a **nestručnih 23.545 ili 38,10%**, od čega NKV 22.559 ili 36,50%, PKV 492 ili 0,80% i NSS 494 ili 0,80%.

Broj nezaposlenih lica koja **prvi put traže zaposlenje** je 28.108 ili 45,48% od ukupnog broja registrovanih nezaposlenih. Od toga je **stručnih lica** 15.513 ili 55,19%, a **nestručnih** 12.595 ili 44,81%.

Od ukupnog broja registrovanih nezaposlenih lica u posmatranom periodu učešće **demobilisanih vojnih obveznika** iznosi 10.985 ili 17,78%, **ratnih vojnih invalida** 1.503 ili 2,43%, **članova porodica poginulih boraca - šehida** 997 ili 1,61% i **ostalih invalida** (civilne žrtve rata, kategorizovana omladina i ostali) 887 ili 1,44%.

U skladu sa Zakonom o posredovanju u zapošljavanju i socijalnoj sigurnosti nezaposlenih osoba, u julu/srpnju 2008. godine **novčanu naknadu** koristilo je 1.247 lica ili 2,02% od ukupnog broja evidentiranih nezaposlenih lica. Broj korisnika novčane naknade u julu/srpnju 2008. godine manji je za 7 lica ili 0,56% u odnosu na prethodni mjesec. Pravo na **zdravstveno osiguranje**, prema podacima Službe, u istom periodu ostvarilo je 36.149 nosilaca osiguranja ili 58,50% od ukupnog broja evidentiranih nezaposlenih i 23.043 člana njihovih domaćinstava. Broj korisnika prava na zdravstveno osiguranje, nosilaca osiguranja, veći je za 103 ili 0,29% u odnosu na prethodni mjesec.

U julu/srpnju 2008. godine izdano je 69 radnih dozvola stranim državljanima i licima bez državljanstva. Od tog broja, 23 radne dozvole izdano je za lica sa VSS, 3 za lica sa VŠS, 35 za lica sa SSS, 6 radnih dozvola za KV radnike, 1 radna dozvola za PKV i 1 radna dozvola za NKV radnike.

Na osnovu člana 31. Zakona o posredovanju u zapošljavanju i socijalnoj sigurnosti nezaposlenih osoba, u proteklom mjesecu izvršena je uplata doprinosa za PIO/MIO dokup staža za 111 lica (4 uplate za lica sa VSS, 5 uplata za lica sa VŠS, 25 uplata za lica sa SSS, 6 uplata za lica sa NSS, 7 uplata za VKV lica, 32 uplate za KV radnike i 32 uplate za NKV radnike).

STANOVNIŠTVO, ZAPOSLENA LICA I REGISTROVANA NEZAPOSLENA LICA

Tabela 1.

	STANOVNIŠTVO (30.06. 2007.) ¹				ZAPOSLENA LICA ¹ (30.VI 2008.)	REGISTROVANA NEZAPOSLENA LICA (31.VII 2008.)	% UČEŠĆA REGISTROVANIH NEZAPOSLENIH LICA U BROJU RADNO AKTIVNOG STANOVNIŠTVA (od 15 do 65)
	UKUPNO	Po godinama starosti					
		0 - 14	15 - 65	65 i preko			
1	2	3	4	5	6	7	8
CENTAR	70.143	10.370	46.743	13.030	40.966	6.666	14,26
HADŽIĆI	22.140	4.472	14.863	2.805	3.549	4.951	33,31
ILIDŽA	52.374	10.279	34.488	7.607	15.019	9.928	28,79
ILIJAS	17.572	4.169	10.842	2.561	2.098	4.715	43,49
NOVI GRAD	122.737	19.882	84.770	18.085	20.044	17.167	20,25
NOVO SARAJEVO	73.268	10.123	48.527	14.618	23.176	7.459	15,37
STARI GRAD	37.917	5.990	25.582	6.345	10.516	5.860	22,91
VOGOŠĆA	20.697	4.243	13.696	2.758	3.372	4.611	33,67
TRNOVO	2.182	188	1.373	621	288	443	32,27
KANTON SARAJEVO - Ukupno	419.030	69.716	280.884	68.430	119.028	61.800	22,00
FEDERACIJA BIH	2.327.466	419.677	1.579.875	327.914	425.170	340.809	21,57
% UČEŠĆA KS U FBiH	18,00	16,61	17,78	20,87	28,00	18,13	

1/ Podaci Federalnog zavoda za statistiku

ZAPOSLENOST¹

Ukupno Kanton Sarajevo - općine

Tabela 2.

juni / lipanj 2008. godine

	BROJ ZAPOSLENIH			INDEX	
	31.12.2007.	V 2008.	VI 2008.	VI 2008.	VI 2008.
				31.12.2007.	V 2008.
KS UKUPNO 2	115.569	118.085	119.028	102,99	100,80
Hadžići	3.434	3.525	3.549	103,35	100,68
Iliđža	14.633	14.925	15.019	102,64	100,63
Ilijaš	2.011	2.081	2.098	104,33	100,82
Vogošća	3.264	3.336	3.372	103,31	101,08
Trnovo	286	290	288	100,70	99,31
UKUPNO GRAD	91.941	93.928	94.702	103,00	100,82
Centar	39.402	40.670	40.966	103,97	100,73
Novi Grad	19.328	19.861	20.044	103,70	100,92
Novo Sarajevo	22.616	22.939	23.176	102,48	101,03
Stari Grad	10.595	10.458	10.516	99,25	100,55

1/ Podaci Federalnog zavoda za statistiku

2/ Nisu uključeni zaposleni u vojsci

ZAPOSLENOST¹

Po područjima djelatnosti - Kanton Sarajevo

Tabela 3.

juni / lipanj 2008. godine

PODRUČJE ¹	BROJ ZAPOSLENIH			INDEX	
	31.12.2007.	V 2008.	VI 2008.	VI 2008.	VI 2008.
				31.12.2007.	V 2008.
KS UKUPNO 2	115.569	118.085	119.028	102,99	100,80
A - Poljoprivreda, lov i šumarstvo	1.322	1.364	1.378	104,24	101,03
B - Ribarstvo	0	0	0	0,00	0,00
C - Rudarstvo	121	120	120	99,17	100,00
D - Prerađivačka industrija	13.990	14.203	14.433	103,17	101,62
E - Snabdijevanje el. energijom, gasom i vodom	3.310	3.312	3.321	100,33	100,27
F - Građevinarstvo	8.102	8.540	8.646	106,71	101,24
G - Trgovina	22.751	22.915	21.924	96,36	95,68
H - Ugostiteljstvo	4.359	4.562	5.185	118,95	113,66
I - Saobraćaj, skladištenje i veze	9.863	9.821	10.255	103,97	104,42
J - Finansijsko posredovanje	4.704	5.056	5.047	107,29	99,82
UKUPNO PRIVREDA	68.522	69.893	70.309	102,61	100,60
K - Poslovanje nekretninama iznajmljivanje i poslovne usl.	7.694	7.813	7.846	101,98	100,42
L - Javna uprava i odbrana; obavezno socijalno osiguranje	12.228	13.002	13.066	106,85	100,49
M - Obrazovanje	8.808	8.790	8.881	100,83	101,04
N - Zdravstvena i socijalna zaštita	8.138	8.345	8.603	105,71	103,09
O - Ostale javne, društvene, soc. i lične uslužne djelatnosti	7.473	7.515	7.154	95,73	95,20
P - Privatna domaćinstva sa zaposlenim licima	29	33	283	975,86	857,58
Q - Eksteritorijalne org. i tijela	1.231	1.241	1.298	105,44	104,59
00-Nerasp.po djelatnostima SKD	1.446	1.453	1.588	109,82	109,29
UKUPNO NEPRIVREDA	47.047	48.192	48.719	103,55	101,09

1/ Prema standardnoj klasifikaciji djelatnosti

2/ Nisu uključeni zaposleni u vojsci

ZAPOSLENOST

U FEDERACIJI BOSNE I HERCEGOVINE PO KANTONIMA

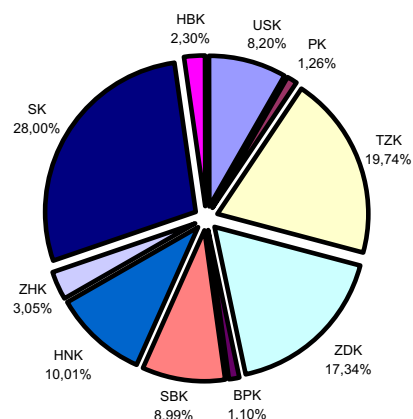
Tabela 3.1.

BROJ ZAPOSLENIH STANJE 30.VI 2008. GODINE											
PODRUČJE ¹	USK	PK	TZK	ZDK	BPK	SBK	HNK	ZHK	KS	HBK	FBiH
UKUPNO	34.882	5.366	83.940	73.737	4.688	38.207	42.573	12.984	119.028	9.765	425.170
A - Poljoprivreda, lov i šumarstvo	1.191	104	1.218	1.843	83	1.767	779	197	1.378	986	9.546
B - Ribarstvo	47	0	8.036	7	4	19	74	16	0	1	8.204
C - Rudarstvo	154	36		5.139		1.159	176	139	120	169	7.092
D - Prerađivačka industrija	7.139	881	20.010	23.073	1.521	10.538	7.045	2.083	14.433	1.827	88.550
E - Snabdijevanje el. energijom, gasom i vodom	877	122	2.749	2.302	134	913	2.319	248	3.321	306	13.291
F - Građevinarstvo	2.472	284	6.020	5.037	213	1.414	2.262	899	8.646	562	27.809
G - Trgovina	7.011	1.302	14.056	10.524	583	8.244	7.245	4.379	21.924	1.563	76.831
H - Ugostiteljstvo	2.003	263	2.682	2.736	213	2.000	2.131	515	5.185	360	18.088
I - Saobraćaj, skladištenje i veze	1.694	325	5.978	4.500	236	1.595	3.529	536	10.255	500	29.148
J - Finansijsko posredovanje	704	68	1.116	909	64	365	1.403	196	5.047	128	10.000
UKUPNO PRIVREDA	23.292	3.385	61.865	56.070	3.051	28.014	26.963	9.208	70.309	6.402	288.559
K - Poslovanje nekretninama, iznajmljivanje i poslovne usl.	916	138	2.226	2.135	74	429	1.825	497	7.846	129	16.215
L - Javna uprava i odbrana; obavezno socijalno osiguranje	3.343	815	5.141	4.464	689	2.788	4.324	1.181	13.066	1.326	37.137
M - Obrazovanje	3.866	458	7.055	5.976	385	3.199	3.894	913	8.881	958	35.585
N - Zdravstvena i socijalna zaštita	2.368	390	5.482	3.815	366	2.644	3.074	508	8.603	668	27.918
O - Ostale javne, društvene, soc i lične uslužne djelatnosti	1.024	148	1.841	1.277	123	1.095	2.432	614	7.154	242	15.950
P - Privatna domaćinstva sa zaposlenim licima	0	0	2	0	0		2	1	283	0	288
Q - Eksteritorijalne org. i tijela	0	0	0	0	0	0	0	0	1.298	0	1.298
00 - Neraspoređeno po djel.SKD	73	32	328	0	0	38	59	62	1.588	40	2.220
UKUPNO NEPRIVREDA²	11.590	1.981	22.075	17.667	1.637	10.193	15.610	3.776	48.719	3.363	136.611

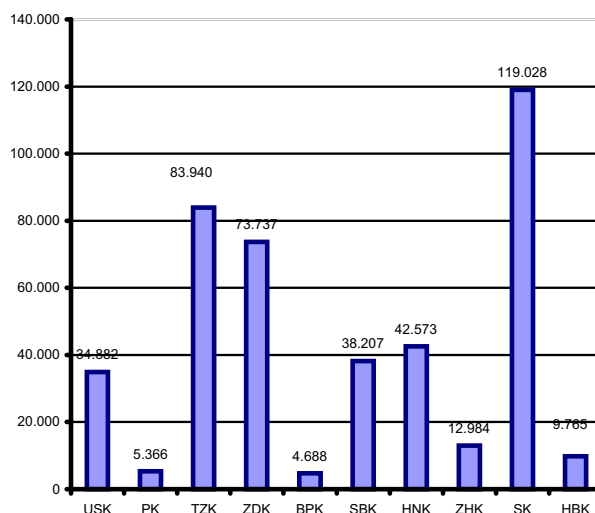
1/Prema standardnoj klasifikaciji zanimanja

2/ Nisu uključeni zaposleni u vojsci

Grafikon 1.
ZAPOSLENOST U FBiH
stanje 30.06.2008 godine



Grafikon 2.
ZAPOSLENOST U FBiH - stanje 30.06.2008. godine

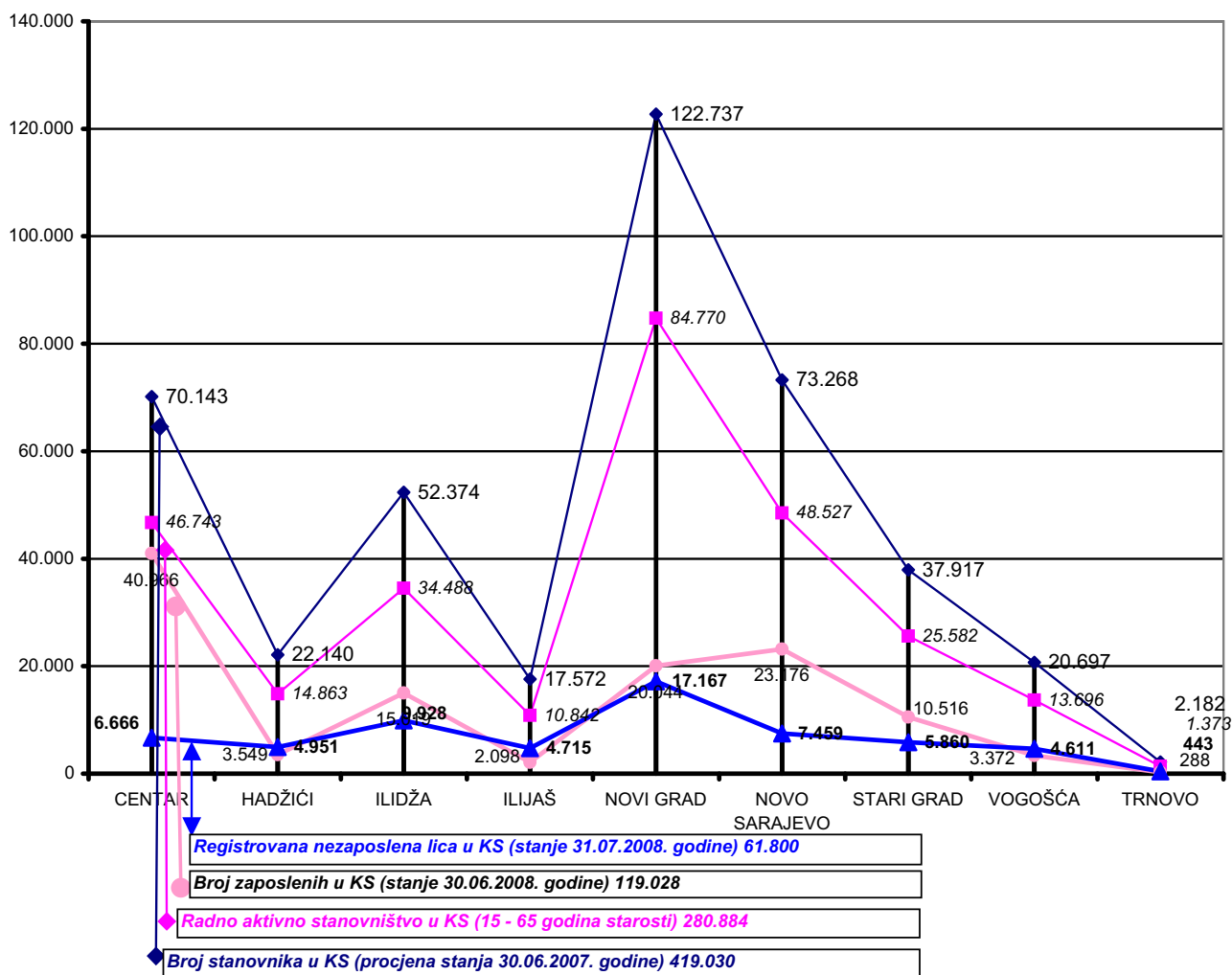


STANOVNIŠTVO, ZAPOSLENOST I REGISTROVANA NEZAPOSLENA LICA U KANTONU SARAJEVO

Tabela 3.2.

	CENTAR	HADŽIĆI	ILIDŽA	ILIJAS	NOVI GRAD	NOVO SARAJEVO	STARI GRAD	VOGOŠĆA	TRNOVO	KANTON SARAJEVO
Broj stanovnika procjena (stanje 30.06. 2007.)	70.143	22.140	52.374	17.572	122.737	73.268	37.917	20.697	2.182	419.030
Radno aktivno stanovništvo (15 - 65)	46.743	14.863	34.488	10.842	84.770	48.527	25.582	13.696	1.373	280.884
Broj zaposlenih (stanje 30.VI 2008.)	40.966	3.549	15.019	2.098	20.044	23.176	10.516	3.372	288	119.028
Registrovana nezaposlena lica (stanje 31.VII 2008.)	6.666	4.951	9.928	4.715	17.167	7.459	5.860	4.611	443	61.800

Grafikon 3.
STANOVNIŠTVO, ZAPOSLENOST I REGISTROVANA NEZAPOSLENA LICA U KS



ZAPOSLENOST U KANTONU SARAJEVO PREMA PODACIMA FEDERALNOG ZAVODA PIO/MIO PO PODRUČJIMA I ODJELJCIMA SKD

TABELA 3.3.

juli /srpanj 2008. godine

	XII 2007	I 2008	II 2008	III 2008	IV 2008	V 2008	VI 2008	VII 2008	
A	Poljoprivreda, lov i šumarstvo	1261	1252	1257	1246	1274	1094	1339	1321
	1 Poljoprivreda, lov i odgovarajuće uslužne djelatnosti	659	643	653	651	661	523	706	692
	2 Šumarstvo i šumarske usluge	602	609	604	595	613	571	633	629
B	Ribarstvo	0	0	0	0	0	0	0	0
	5 Ribarstvo, mrijestilište i ribnjaci, usluge u ribarstvu	0	0	0	0	0	0	0	0
C	Rudarstvo	174	176	171	169	191	125	191	199
	10 Vađenje ugljena i treseta	0	0	0	0	0	0	0	0
	13 Vađenje ruda metala	0	0	0	0	0	0	0	0
	14 Vađenje ostalih ruda i kamena	174	176	171	169	191	125	191	199
D	Prerađivačka industrija	15939	15884	15892	15921	16062	14717	16226	16079
	15 Proizvodnja hrane i pića	4495	4465	4464	4286	4448	4215	4552	4597
	16 Proizvodnja duhanskih proizvoda	429	429	424	413	413	422	406	407
	17 Proizvodnja tekstila	457	466	445	436	442	405	448	468
	18 Proizvodnja odjeće, dorada i bojenje krzna	363	362	362	366	365	361	371	372
	19 Prerada kože, izrada galanterije i obuće	340	349	340	340	344	276	338	329
	20 Prerada drveta i proizvodnja proizvoda od drveta, osim	597	592	589	589	602	627	617	610
	21 Proizvodnja celuloze, papira i proizvoda od papira	51	50	47	40	39	40	39	39
	22 Izdavačka i štamparska djelatnost	1968	1958	1872	1980	1978	1795	1835	1802
	23 Proizvodnja koksa, naftnih derivata i nukl. goriva	0	0	0	0	0	0	0	0
	24 Proizvodnja hemikalija i hemijskih proizvoda	764	765	768	776	779	736	810	811
	25 Proizvodnja proizvoda od gume i plastičnih masa	468	463	467	464	468	373	469	473
	26 Proizvodnja ostalih nemetalnih mineralnih proizvoda	775	764	777	801	766	699	796	797
	27 Proizvodnja metala	433	429	437	444	443	394	455	456
	28 Proizvodnja proizvoda od metala, osim mašina/strojeva	1475	1452	1444	1453	1444	1427	1518	1505
	29 Proizvodnja mašina/strojeva i uređaja d.n.	694	702	703	700	701	621	722	731
	30 Proizvodnja kancelarijskih mašina/strojeva i	249	251	262	268	263	217	265	266
	31 Proizvodnja elektr.mašina/strojeva i aparata.d.n.	297	298	308	309	320	328	340	341
	32 Proizvodnja radio televizijskih i komunikacijskih aparata i opreme	16	17	16	16	16	18	17	17
	33 Proizvodnja medicinskih, preciznih i optičkih instrumenata, satova	221	220	252	251	250	205	250	242
	34 Proizvodnja motornih vozila, prikolica i poluprikolica	361	360	395	409	414	371	428	482
	35 Proizvodnja ostalih prijevoznih sredstava	34	51	52	52	34	87	36	50
	36 Proizvodnja namještaja, prerađivačka industrija.d.n.	1182	1172	1191	1247	1248	887	1230	994
	37 Reciklaža	270	269	277	281	285	213	284	290
E	Snabdijevanje električnom energijom, gasom i vodom	3239	3208	3204	3203	3232	3171	3235	3247
	40 Snabdijevanje električnom energijom gasom, parom i toplom vodom	2054	2032	2030	2029	2054	2022	2060	2072
	41 Sakupljanje, prečišćavanje i distribucija vode	1185	1176	1174	1174	1178	1149	1175	1175
F	Građevinarstvo	9625	9456	9484	9573	9669	8748	10081	10101
	45 Građevinarstvo	9625	9456	9484	9573	9669	8748	10081	10101
G	Trgovina; popravak motornih vozila, motocikala te predmeta za vlastitu upotrebu i domaćinstvo	24862	24723	25408	25673	25703	20999	26564	26670
	50 Trgovina motornim vozilima i motociklima, održavanje i popravak: trgovina na malo gorivima	2495	2473	2479	2490	2494	2192	2518	2521
	51 Trgovina na veliko i posred. u trgovini, osim trgovine motornim vozilima	12545	12604	13297	13484	13406	10733	13849	13775
	52 Trgovina na malo, osim trg. motor. vozil. i motoc., popr.	9822	9646	9632	9699	9803	8074	10197	10374
H	Ugostiteljstvo	5176	5045	5024	5038	5024	4417	5327	5390
	55 Ugostiteljstvo	5176	5045	5024	5038	5024	4417	5327	5390
I	Saobraćaj, skladištenje i veze	10599	10559	10575	10595	10657	9939	10686	10768
	60 Kopneni prevoz, cjevovodni transport	5672	5646	5658	5664	5677	5499	5694	5735
	62 Vazdušni saobraćaj	95	94	95	95	95	83	101	107
	63 Prateće i pomoćne djelatnosti u saobraćaju i djelatnost putničkih agencija	1608	1598	1574	1575	1614	1349	1635	1646
	64 Poštanske aktivnosti i telekomunikacije	3224	3221	3248	3261	3271	3008	3256	3280

ZAPOSLENOST U KANTONU SARAJEVO PREMA PODACIMA FEDERALNOG ZAVODA PIO/MIO PO PODRUČJIMA I ODJELJCIMA SKD

TABELA 3.3. Nastavak

		XII 2007	I 2008	II 2008	III 2008	IV 2008	V 2008	VI 2008	VII 2008
J	Finansijsko posredovanje	5613	5693	5751	5873	5595	4307	5758	5796
	65 Finansijsko posredovanje, osim osiguranja i penzijskih fondova	4466	4545	4591	4683	4352	3463	4447	4491
	66 Osiguranje i penzijski/mirovinski fondovi, osim obaveznog socijalnog osiguranja	870	863	867	881	940	640	990	971
	67 Pomoćne djelatnosti u finansijskom posredovanju	277	285	293	309	303	204	321	334
K	Poslovanje nekretninama, iznajmljivanje i poslovne usluge	10448	10401	10489	10615	10822	8593	10933	10977
	70 Poslovanje nekretninama	815	815	829	851	850	664	851	847
	71 Iznajmljivanje mašina i opreme, bez rukovaoca; iznajmljivanje predmeta za ličnu upotrebu i domaćinstvo	170	159	157	160	165	156	180	182
	72 Računarske i srodne aktivnosti	984	1011	1033	1035	1077	637	1128	1136
	73 Istraživanje i razvoj	574	573	576	576	569	616	552	562
	74 Ostale poslovne djelatnosti	7905	7843	7894	7993	8161	6520	8222	8250
L	Javna uprava i odbrana; obavezno socijalno osiguranje	20165	19970	20222	20248	20275	19485	20408	20540
	75 Javna uprava i odbrana; obavezno socijalno osiguranje	20165	19970	20222	20248	20275	19485	20408	20540
M	Obrazovanje	9206	9144	9227	9252	9277	8597	9299	9164
	80 Obrazovanje	9206	9144	9227	9252	9277	8597	9299	9164
N	Zdravstvena i socijalna zaštita	9187	9080	9137	9239	9282	8594	9417	9556
	85 Zdravstvena i socijalna zaštita	9187	9080	9137	9239	9282	8594	9417	9556
O	Ostale javne, društvene, socijalne i lične uslužne djelatnosti	9459	9401	9449	9488	9554	8624	9595	9608
	90 Uklanjanje otpadnih voda, odvoz smeća i slično	1388	1355	1371	1392	1387	1249	1346	1345
	91 Djelatnost organizacija na bazi učlanjenja, d.n.	2057	2033	2053	2067	2106	1939	2113	2130
	92 Rekreativne, kulturne i sportske djelatnosti	3837	3833	3832	3842	3877	3533	3933	3955
	93 Ostale uslužne djelatnosti	2177	2180	2193	2187	2184	1903	2203	2178
P	Privatna domaćinstva sa zaposlenim osobama	5	4	4	4	4	4	4	4
	95 Privatna domaćinstva sa zaposlenim osobama	5	4	4	4	4	4	4	4
Q	Eksteritorijalne organizacije i tijela	1899	1830	1874	1863	1864	1418	1836	1831
	99 Eksteritorijalne organizacije i tijela	1899	1830	1874	1863	1864	1418	1836	1831
	UKUPNO	136.857	135.826	137.168	138.000	138.485	122.832	140.899	141.251

*Izvor podataka: ERC ZIPO

ZAPOSLENOST U KANTONU SARAJEVO PREMA PODACIMA FEDERALNOG ZAVODA PIO/MIO PO PODRUČJIMA I ODJELJCIMA SKD

Tabela 3.4

juli /srpanj 2008. godine

	BROJ ZAPOSLENIH			INDEX	
	XII 2007.	VI 2008.	VII 2008.	VII 2008.	VII 2008.
				XII 2007.	VI 2008.
KS UKUPNO	136.857	140.899	141.251	103,21	100,25
Hadžići	3.410	3.463	3.482	102,11	100,55
Iliđža	16.081	17.589	17.427	108,37	99,08
Ilijaš	2.291	2.416	2.446	106,77	101,24
Vogošća	3.353	3.624	3.740	111,54	103,20
Trnovo	216	197	194	89,81	98,48
UKUPNO GRAD	111.506	113.610	113.962	102,20	100,31
Centar	46.365	46.917	47.013	101,40	100,20
Novi Grad	23.088	24.646	24.817	107,49	100,69
Novo Sarajevo	25.513	25.789	25.777	101,03	99,95
Stari Grad	16.540	16.258	16.355	98,88	100,60

*Izvor podataka: ERC ZIPO

POSREDOVANJE JAVNE USTANOVE "SLUŽBA ZA ZAPOSŁJAVANJE KANTONA SARAJEVO" SARAJEVO

Kanton Sarajevo - općinski biro

Tabela 4. juli /srpanj 2008.godine

	Podnijete prijave o slob. rad. mjestima	Realizovane prijave	Zaposleni sa evidencije nezaposlenih lica	Prestanak radnog odnosa
KS UKUPNO	0	0	1388	260
Hadžići	0	0	77	19
Ilidža	0	0	234	40
Ilijaš	0	0	65	9
Vogošća	0	0	89	17
Trnovo	0	0	5	4
UKUPNO GRAD	0	0	918	171
Centar	0	0	204	33
Novi Grad	0	0	346	90
Novo Sarajevo	0	0	214	28
Stari Grad	0	0	154	20

POSREDOVANJE JAVNE USTANOVE "SLUŽBA ZA ZAPOSŁJAVANJE KANTONA SARAJEVO" SARAJEVO

Ukupno, učešće žena, indexi

Tabela 5. juli /srpanj 2008.godine

	UKUPNO		INDEX	ŽENE		INDEX
	VI	VII	VII	VI	VII	VII
	2008.	2008.	VI	2008.	2008.	VI
Podnijete prijave o potrebama za radnic.	396	0	0,00	128	0	0,00
Real. prijave o slobodnim radnim mjestima	785	0	0	392	0	0
Zapos. sa evidencije nezaposlenih lica	1822	1388	76,18	879	659	74,97
Prestan. rad. odnosa	253	260	102,77	125	153	122,40

REGISTROVANA NEZAPOSLENOST U KS

Nezaposlena lica, nezaposlena lica koja prvi put traže zaposlenje i prijavljena nezaposlena lica u toku mjeseca, ukupno i po općinskim biroima

Tabela 6. juli /srpanj 2008. godine

	Nezaposlena lica	Prvi put traže zaposlenje	Novoprijavljena lica u toku mjeseca
KS UKUPNO	61.800	28.108	2.051
Hadžići	4.951	2.841	147
Ilidža	9.928	4.403	341
Ilijaš	4.715	2.909	95
Vogošća	4.611	2.327	92
Trnovo	443	232	18
UKUPNO GRAD	37.152	15.396	1.358
Centar	6.666	2.794	286
Novi Grad	17.167	7.310	555
Novo Sarajevo	7.459	2.745	292
Stari Grad	5.860	2.547	225

REGISTROVANA NEZAPOSLENA LICA U KS

(općinski biroi, pol i kvalifikacija)

Tabela 7.

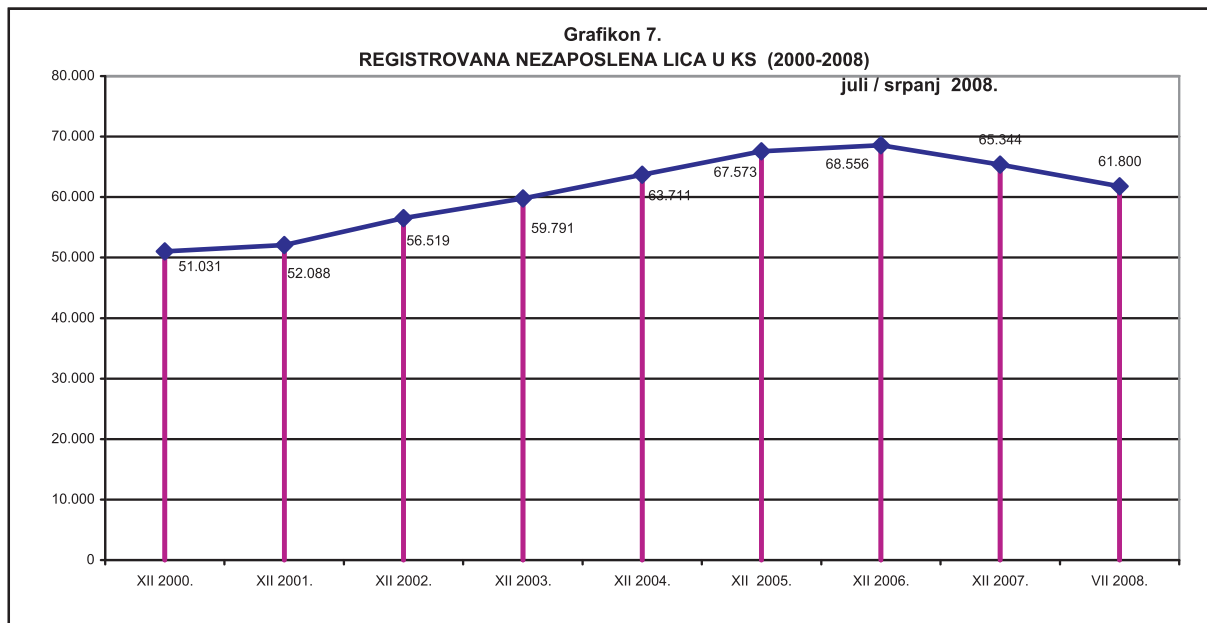
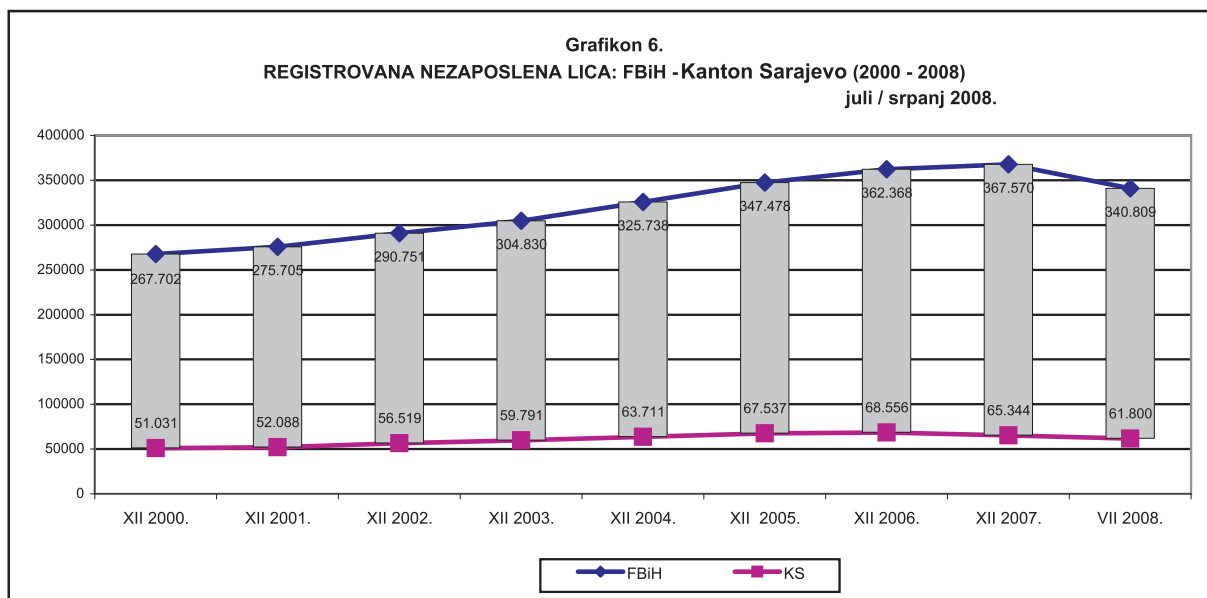
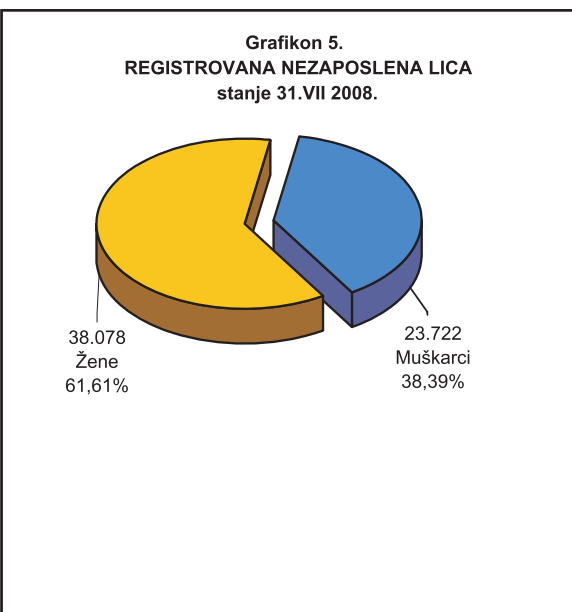
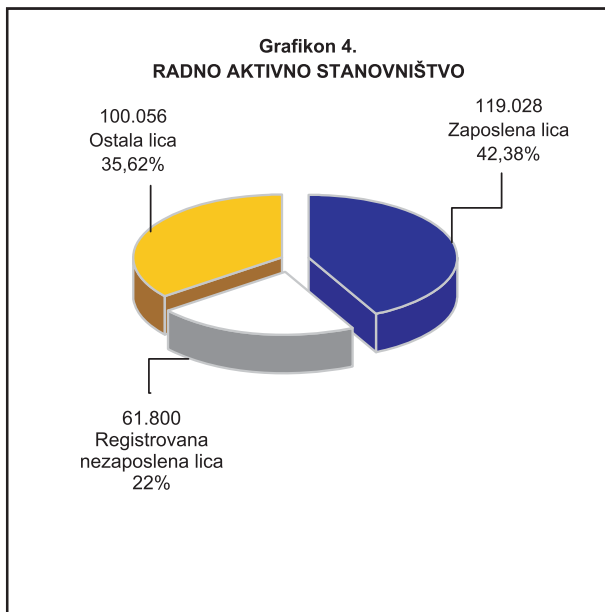
		UKUPNO	CENTAR	HADŽIĆI	ILIDŽA	ILIJAS	NOVI GRAD	NOVO SARAJEVO	STARI GRAD	VOGOŠĆA	TRNOVO ¹
Stanje	31.12.2000.	51.031	5.800	3.687	8.201	3.273	14.457	7.221	4.371	4.021	0
	31.12.2001.	52.088	6.170	3.914	7.954	3.329	14.432	7.482	4.677	4.077	53
	31.12.2002.	56.519	6.338	4.142	8.958	3.693	15.257	8.109	5.310	4.424	288
	31.12.2003.	59.791	6.575	4.484	9.399	3.950	16.640	8.099	5.585	4.710	349
	31.12.2004.	63.711	6.921	5.074	10.215	4.348	17.529	8.160	6.030	5.064	370
	31.12.2005.	67.537	7.372	5.590	10.706	4.749	18.646	8.488	6.317	5.289	380
	31.12.2006.	68.556	7.416	5.735	10.752	4.962	19.138	8.434	6.478	5.219	422
	31.12.2007.	65.344	7.121	5.440	10.407	4.873	18.029	7.946	6.097	5.028	403
	31.07.2008.	61.800	6.666	4.951	9.928	4.715	17.167	7.459	5.860	4.611	443

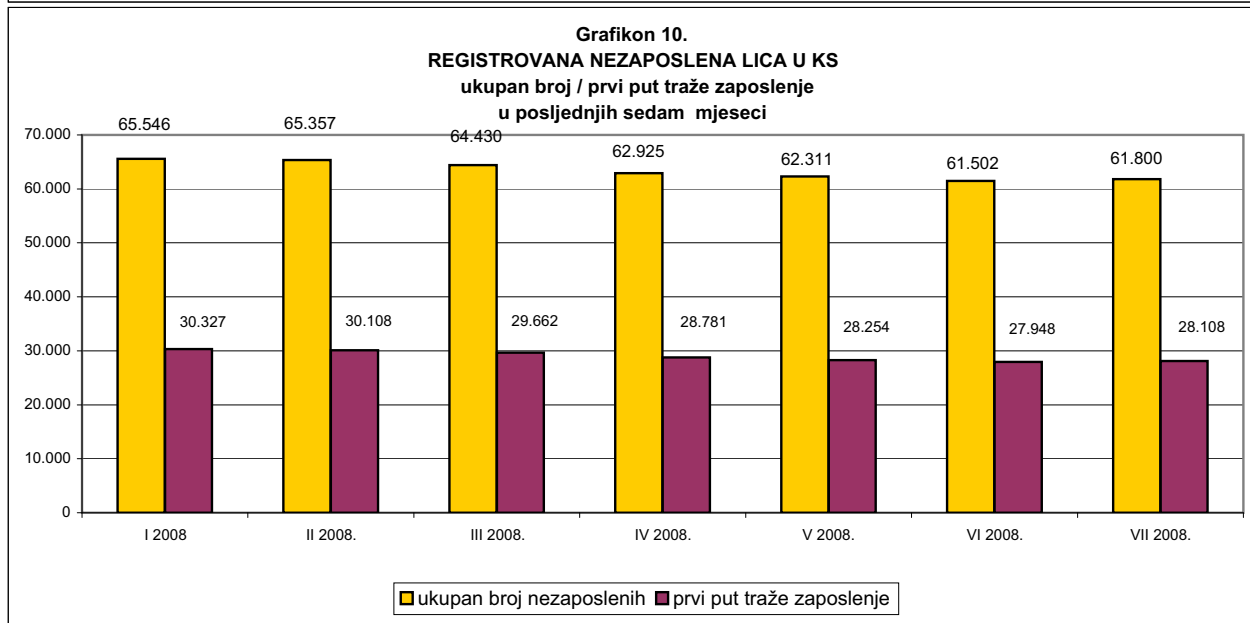
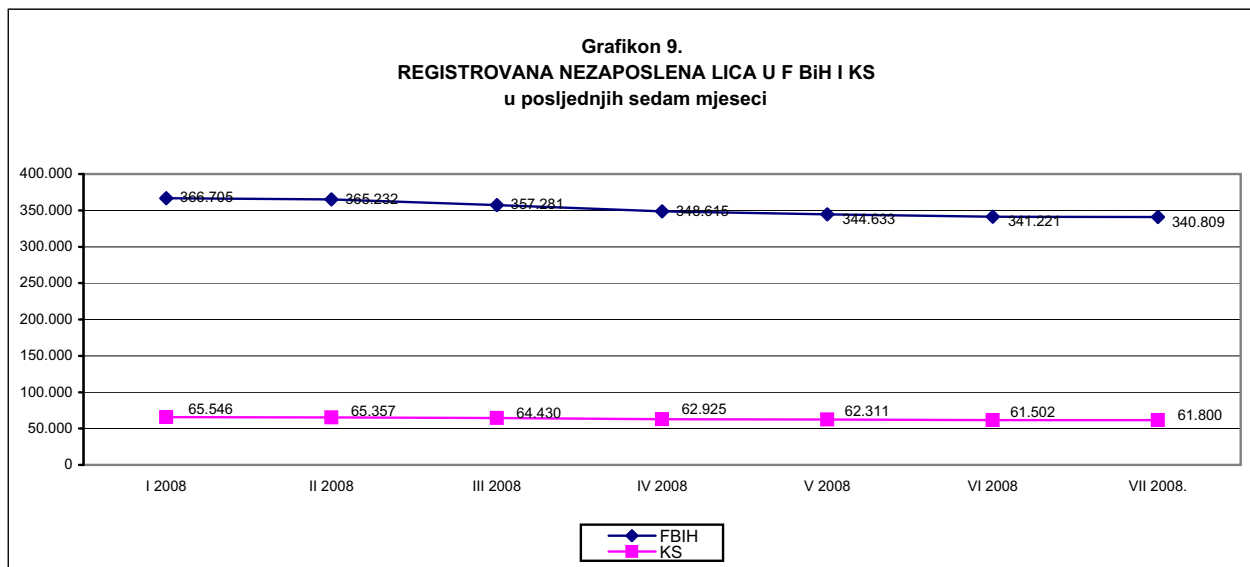
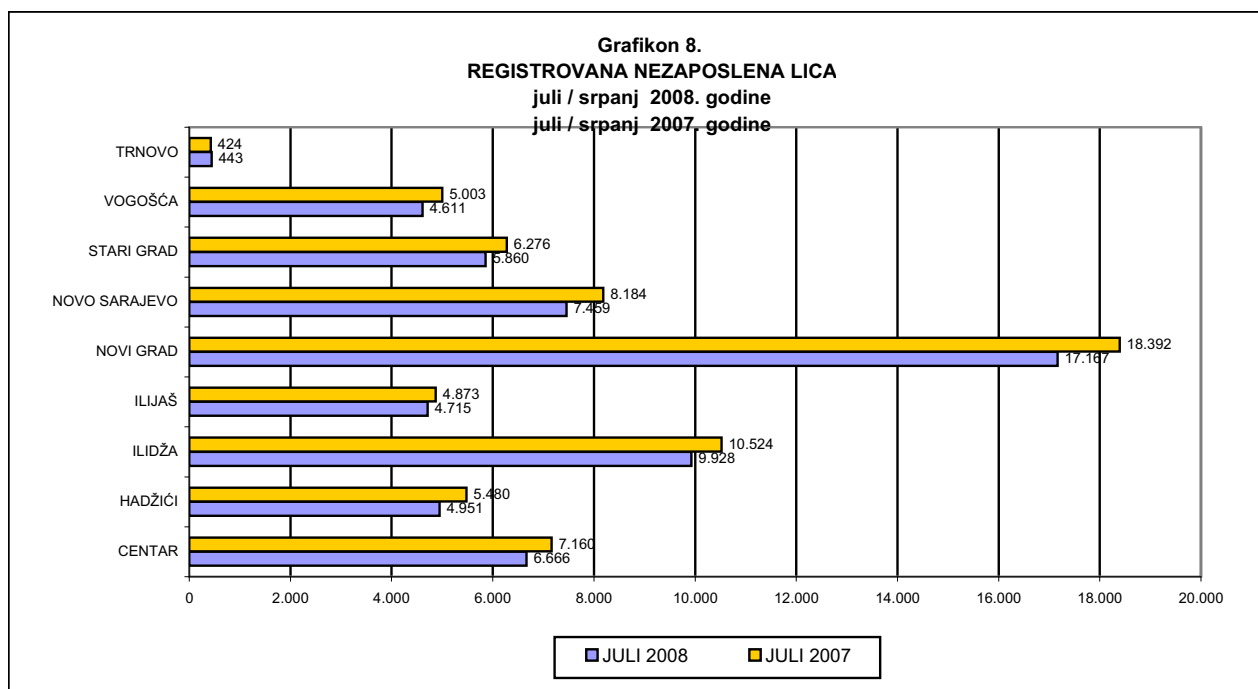
	31.01.2008.	65.546	7.166	5.443	10.459	4.881	18.011	7.982	6.141	5.056	407
	29.02.2008.	65.357	7.143	5.420	10.403	4.902	17.963	7.929	6.164	5.023	410
	31.03.2008.	64.430	7.058	5.269	10.288	4.881	17.710	7.827	6.039	4.947	411
	30.04.2008.	62.925	6.788	5.093	10.083	4.759	17.450	7.652	5.916	4.773	411
	31.05.2008.	62.311	6.713	5.010	10.007	4.724	17.283	7.565	5.863	4.730	416
	30.06.2008.	61.502	6.611	4.906	9.857	4.730	17.051	7.440	5.819	4.657	431
	31.07.2008.	61.800	6.666	4.951	9.928	4.715	17.167	7.459	5.860	4.611	443

juli/ srpanj 2008.

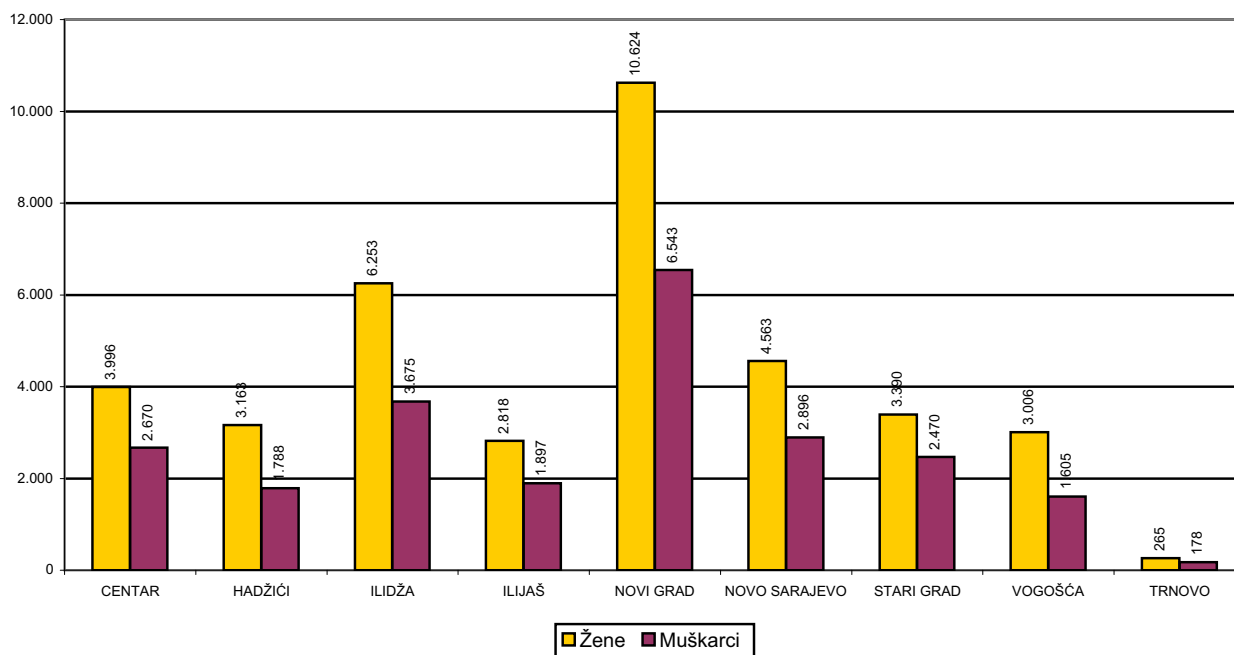
UKUPNO	Ukupno	61.800	6.666	4.951	9.928	4.715	17.167	7.459	5.860	4.611	443
	Žene	38.078	3.996	3.163	6.253	2.818	10.624	4.563	3.390	3.006	265
NKV	Ukupno	22.559	1.927	2.233	3.946	2.383	6.053	1.925	1.835	1.996	261
	Žene	15.326	1.253	1.598	2.731	1.580	4.137	1.259	1.137	1.447	184
PKV	Ukupno	492	47	22	127	50	114	64	42	26	0
	Žene	238	20	14	65	26	62	26	14	11	0
KV	Ukupno	17.287	1.670	1.496	2.762	1.352	5.003	1.940	1.702	1.253	109
	Žene	8.211	749	722	1.321	636	2.385	966	758	637	37
VKV	Ukupno	481	50	20	91	27	132	73	45	38	5
	Žene	79	11	2	12	0	29	15	7	3	0
NSS	Ukupno	494	71	5	85	18	146	89	50	30	0
	Žene	477	66	5	82	17	141	87	49	30	0
SSS	Ukupno	16.350	2.082	1.086	2.439	786	4.599	2.481	1.746	1.070	61
	Žene	10.949	1.333	762	1.729	508	3.110	1.601	1.115	753	38
VŠS	Ukupno	966	159	23	132	28	258	213	97	54	2
	Žene	656	99	16	93	11	186	148	67	35	1
VSS	Ukupno	3.171	660	66	346	71	862	674	343	144	5
	Žene	2.142	465	44	220	40	574	461	243	90	5

1/ Evidencija nezaposlenih lica vođena je u Birou za zapošljavanje Iliđža do 2001. godine

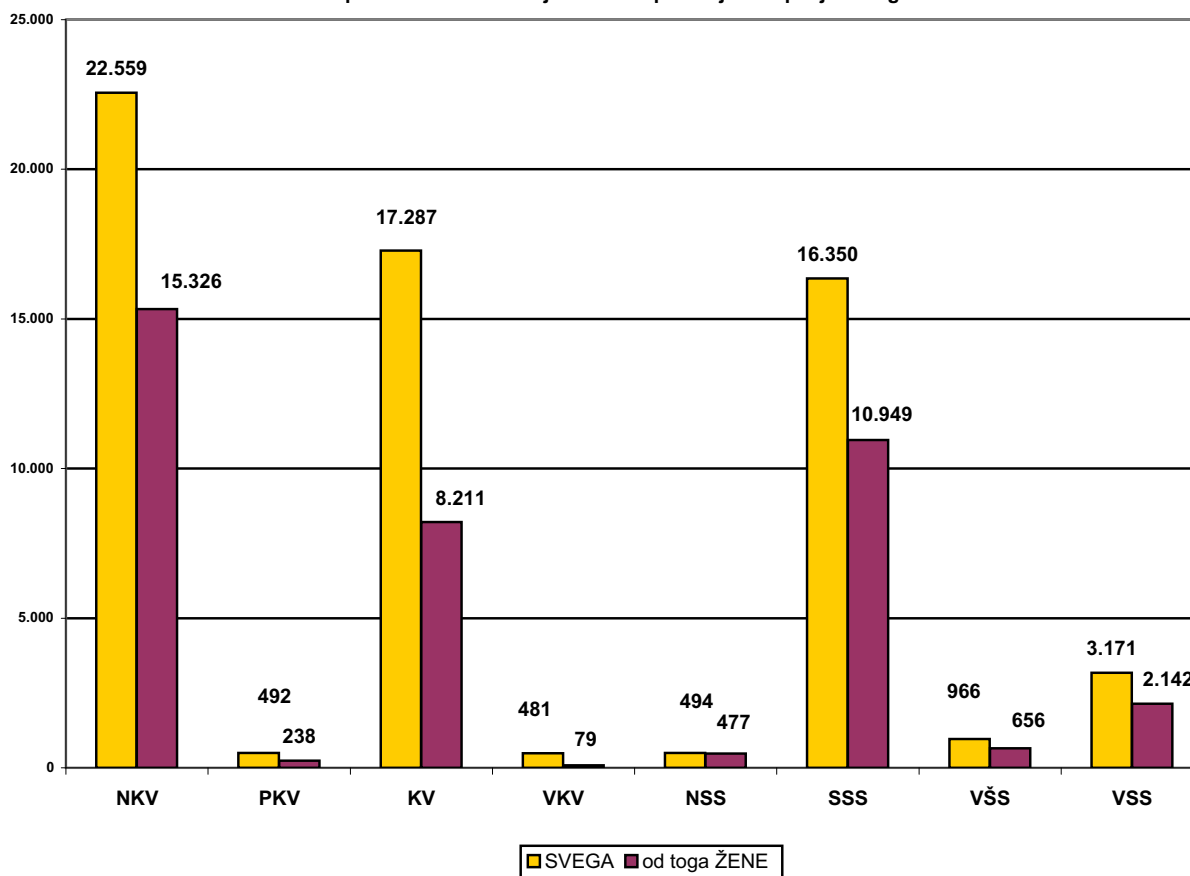




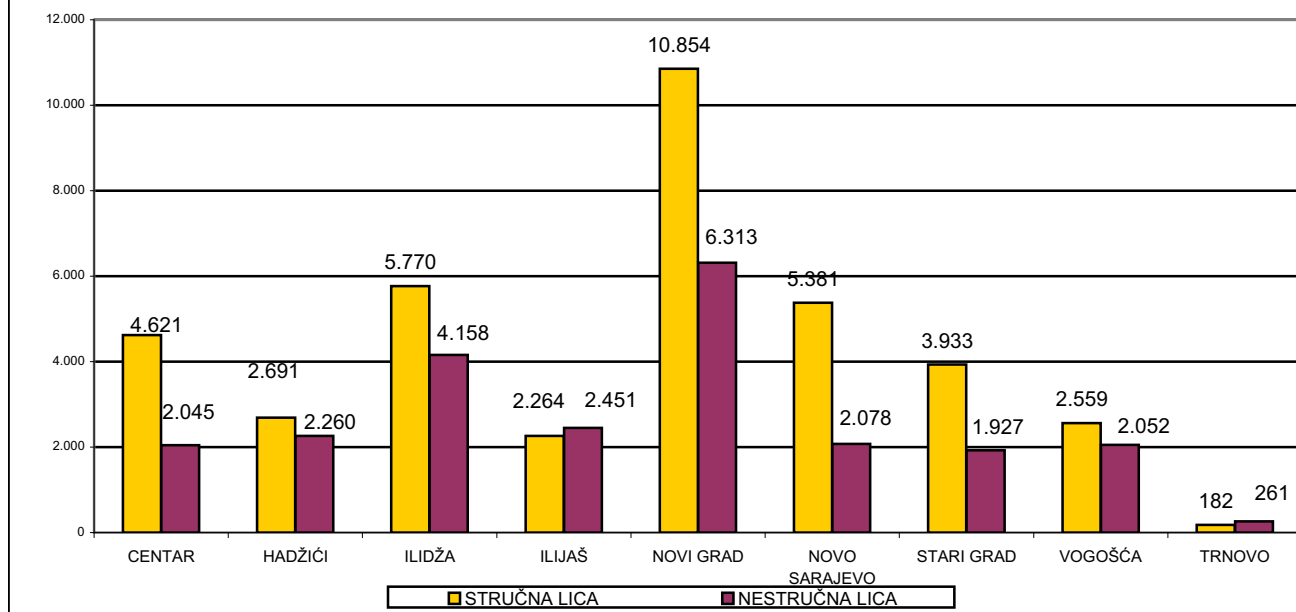
Grafikon 11.
REGISTROVANA NEZAPOSLENA LICA
 po polu
 juli / srpanj 2008. godine



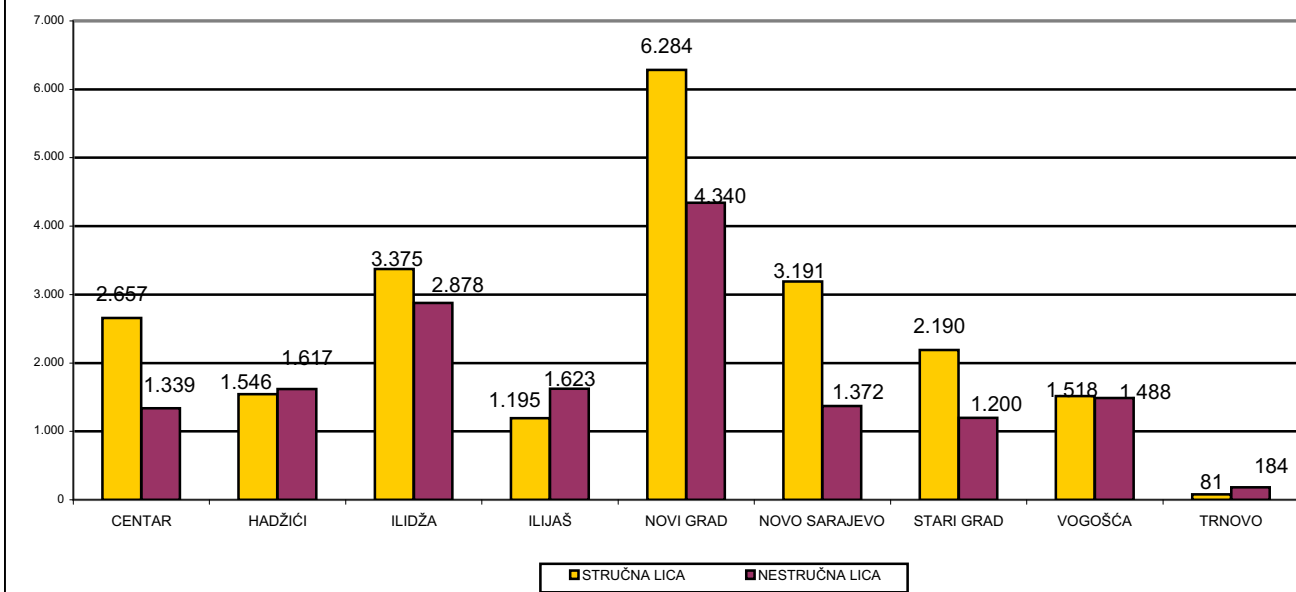
Grafikon 12.
REGISTROVANA NEZAPOSLENA LICA
 prema kvalifikacionoj strukturi i polu - juli / srpanj 2008. godine



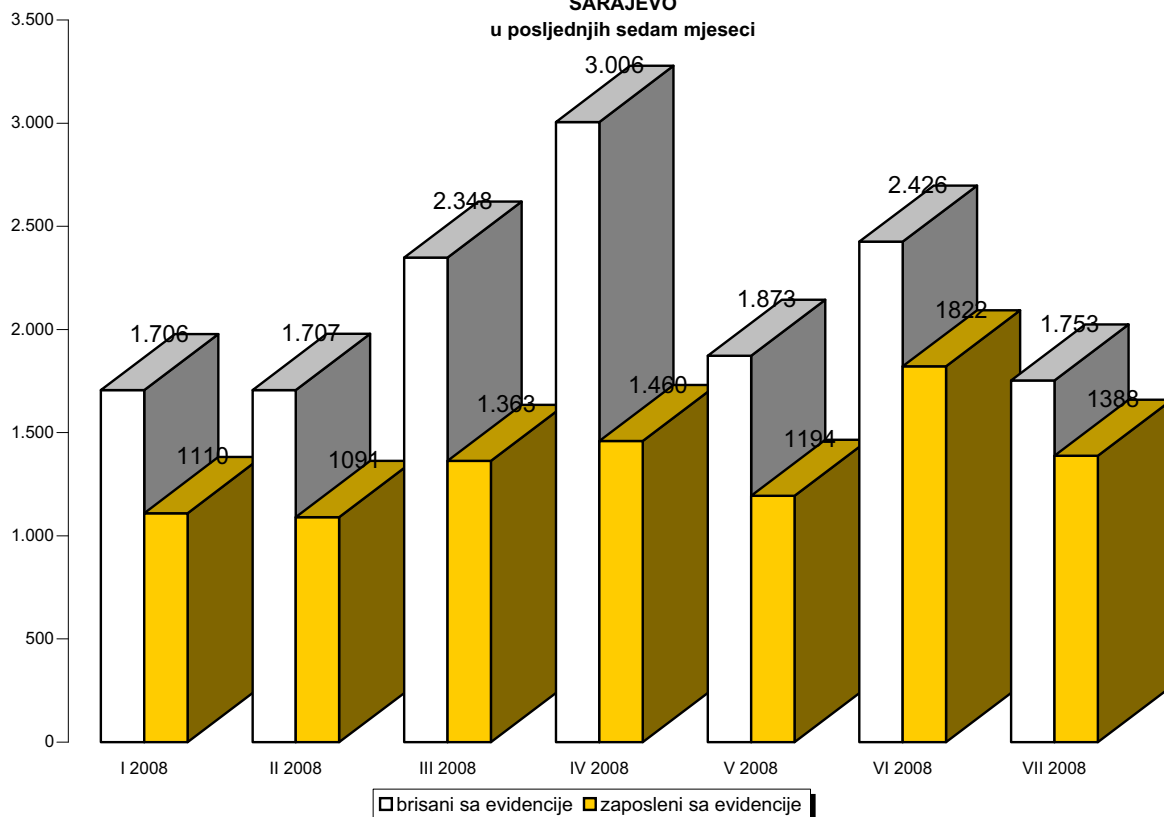
Grafikon 13.
REGISTROVANA NEZAPOSLENA LICA - UKUPNO
 prema stručnosti - juli / srpanj 2008. godine



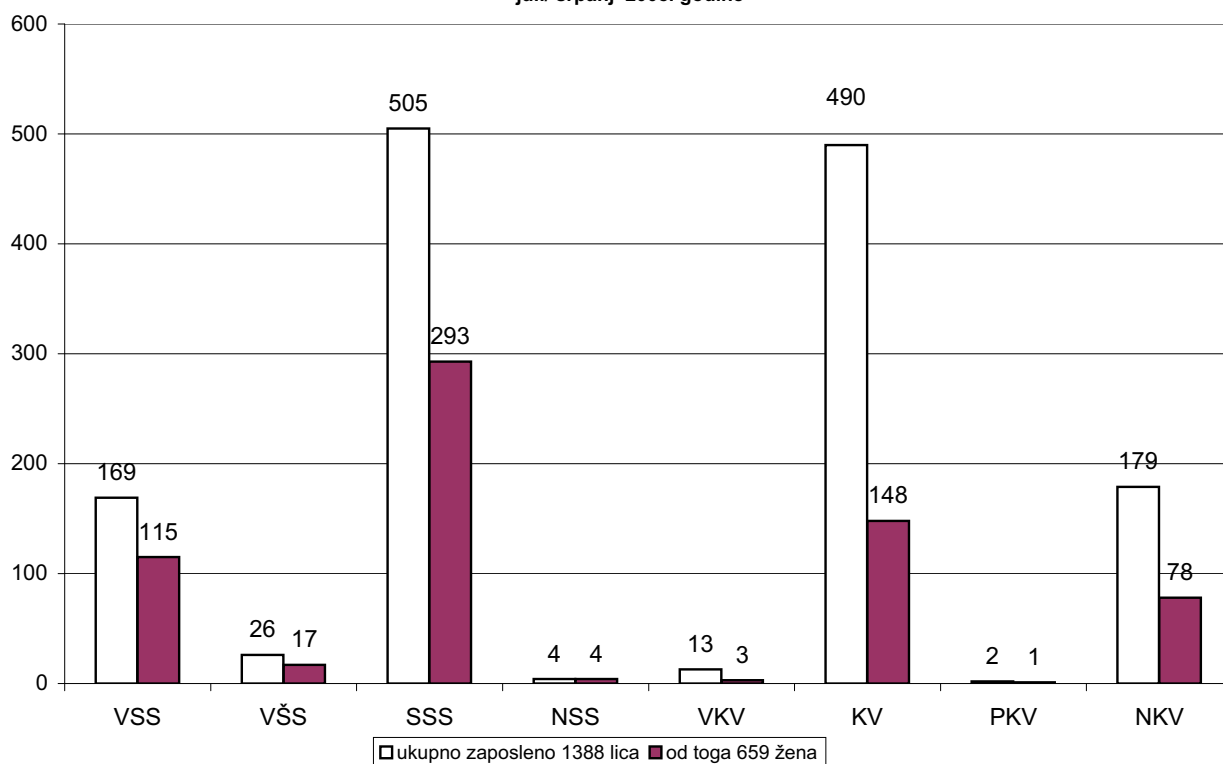
Grafikon 14.
REGISTROVANA NEZAPOSLENA LICA - ŽENE
 prema stručnosti - juli / srpanj 2008. godine



Grafikon 15.
BRJ BRISANIH I ZAPOSLENIH LICA SA EVIDENCIJE
JU "SLUŽBA ZA ZAPOSŁJAVANJE KANTONA SARAJEVO"
SARAJEVO
 u posljednjih sedam mjeseci



Grafikon 16.
Kvalifikaciona struktura nezaposlenih lica zaposlenih sa evidencije JU "Služba za
zapošljavanje Kantona Sarajevo" Sarajevo
 juli/ srpanj 2008. godine



Ukupno, učešće žena, indexi

Tabela 8.

juli /srpanj 2008. godine

	UKUPNO		INDEX	ŽENE		INDEX
	VI	VII	VII	VI	VII	VII
	2008.	2008.	VI	2008.	2008.	VI
1. Nezaposlena lica	61.502	61.800	100,48	37.886	38.078	100,51
2. Od kolone UKUPNO prvi put traže zaposlenje	27.948	28.108	100,57	19.459	19.526	100,34
3. Novoprijavljena lica u toku mjeseca	1.617	2.051	126,84	830	1.076	129,64

REGISTROVANA NEZAPOSLENOST U KS

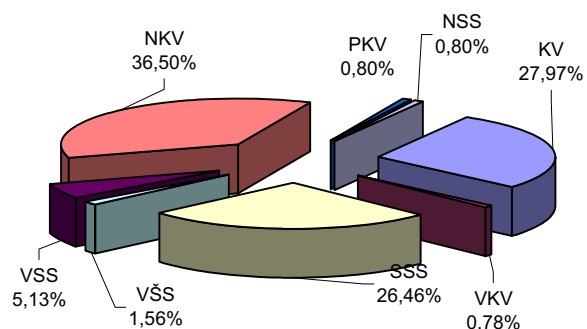
Stručna struktura

Tabela 9.

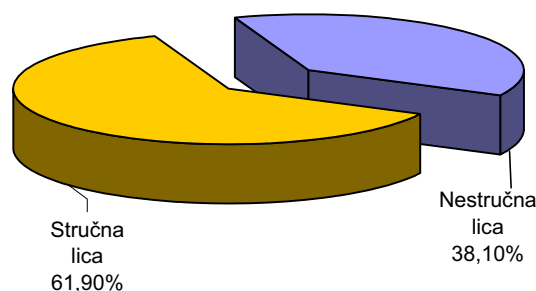
juli /srpanj 2008. godine

	Nezaposlena lica Ukupno	Od kolone - Ukupno prvi put traže zap.	Novoprijavljena lica u toku mjeseca
KS UKUPNO	61.800	28.108	2.051
Stručna lica - ukupno	38.255	15.513	1.759
KV	17.287	6.188	631
VKV	481	22	12
SSS	16.350	7.426	684
VŠS	966	252	66
VSS	3.171	1.625	366
Nestruč. lica - ukupno	23.545	12.595	292
NKV	22.559	12.330	283
PKV	492	203	5
NSS	494	62	4

Grafikon 17.
Kvalifikaciona struktura registrovanih nezaposlenih lica - juli / srpanj 2008. godine



Grafikon 18.
Registrovana nezaposlena lica prema stručnoj spremi - juli / srpanj 2008. godine



REGISTROVANA NEZAPOSLENOST

Demobilisani vojni obveznici, članovi porodica poginulih boraca-šehida,
ratni vojni invalidi, ostali invalidi - općinski biro

Tabela 10.

juli /srpanj 2008.godine

	Demobilisani vojni obveznici	Članovi porodica poginulih boraca-šehida	Ratni vojni invalidi	Ostali invalidi
KS UKUPNO	10.985	997	1.503	887
Hadžići	953	107	98	43
Ilidža	1.786	103	212	106
Ilijaš	906	86	116	30
Vogošća	784	160	122	53
Trnovo	112	10	16	5
UKUPNO GRAD	6.444	531	939	650
Centar	1.144	103	164	134
Novi Grad	2.765	232	401	310
Novo Sarajevo	1.374	113	221	129
Stari Grad	1.161	83	153	77

REGISTROVANA NEZAPOSLENOST

Demobilisani vojni obveznici, članovi porodica poginulih boraca-šehida,
ratni vojni invalidi, ostali invalidi - kvalifikaciona i polna struktura

Tabela 11.

juli /srpanj 2008.godine

		UKUPNO			DEMIBIL.	ČL.šeh.por.	RVI	OSTALI invalidi
		VI 2008.	VII 2008.	VII VI	VII 2008.	VII 2008.	VII 2008.	VII 2008.
KS UKUPNO	UKUPNO	14.356	14.372	100,11	10.985	997	1.503	887
	žene	2.179	2.183	100,18	1.036	673	38	436
VSS	UKUPNO	203	215	105,91	148	33	18	16
	žene	40	43	107,50	10	22	0	11
VŠS	UKUPNO	141	139	98,58	110	6	15	8
	žene	20	20	100,00	10	5	0	5
SSS	UKUPNO	2.042	2.048	100,29	1.505	228	173	142
	žene	508	509	100,20	261	159	8	81
VKV	UKUPNO	316	311	98,42	261	2	41	7
	žene	2	3	150,00	2	1	0	0
KV	UKUPNO	5.438	5.398	99,26	4.138	294	611	355
	žene	540	545	100,93	234	153	9	149
Stručna lica	UKUPNO	8.140	8.111	99,64	6.162	563	858	528
	žene	1.110	1.120	100,90	517	340	17	246
NKV	UKUPNO	5.858	5.901	100,73	4.634	417	622	228
	žene	947	944	99,68	479	319	18	128
PKV	UKUPNO	296	298	100,68	145	7	19	127
	žene	75	74	98,67	10	5	1	58
NSS	UKUPNO	62	62	100,00	44	10	4	4
	žene	47	45	95,74	30	9	2	4
Nestručna lica	UKUPNO	6.216	6.261	100,72	4.823	434	645	359
	žene	1.069	1.063	99,44	519	333	21	190

REGISTROVANA NEZAPOSLENOST

Po općinskim biroima, učešće žena, indexi

Tabela 12.

juli /srpanj 2008. godine

	UKUPNO		INDEX	ŽENE		INDEX
	VI	VII	VII	VI	VII	VII
	2008.	2008.	VI	2008.	2008.	VI
KANTON SARAJEVO						
UKUPNO	61.502	61.800	100,48	37.886	38.078	100,51
Hadžići	4.906	4.951	100,92	3.140	3.163	100,73
Iliđža	9.857	9.928	100,72	6.198	6.253	100,89
Ilijaš	4.730	4.715	99,68	2.831	2.818	99,54
Vogošća	4.657	4.611	99,01	3.016	3.006	99,67
Trnovo	431	443	102,78	260	265	101,92
UKUPNO GRAD	36.921	37.152	100,63	22.441	22.573	100,59
Centar	6.611	6.666	100,83	3.973	3.996	100,58
Novi Grad	17.051	17.167	100,68	10.549	10.624	100,71
Novo Sarajevo	7.440	7.459	100,26	4.557	4.563	100,13
Stari Grad	5.819	5.860	100,70	3.362	3.390	100,83

REGISTROVANA NEZAPOSLENOST I ZAPOŠLJAVANJE U KS

Tabela 13.

juli /srpanj 2008.godine

	UKUPNO	O P Ć I N A								
		Hadžići	Iliđža	Ilijaš	Vogošća	Trnovo	Centar	Novi Grad	Novo Sarajevo	Stari Grad
Ukupno registrovana nezaposlenost	61.800	4.951	9.928	4.715	4.611	443	6.666	17.167	7.459	5.860
Od ukupno reg.nezapos. prvi put traže zaposlenje	28.108	2.841	4.403	2.909	2.327	232	2.794	7.310	2.745	2.547
Prestanci rad. odnosa	260	19	40	9	17	4	33	90	28	20
Novoprijav. lica u toku mj	2.051	147	341	95	92	18	286	555	292	225
Brisani sa evidencije	1.753	102	270	110	138	6	231	439	273	184
Zaposleni sa evidenc.	1.388	77	234	65	89	5	204	346	214	154
Podnijete prijave o potr. za radnicima	0	0	0	0	0	0	0	0	0	0
- na neodr.	0	0	0	0	0	0	0	0	0	0
Realizovan. prijave potr.	0	0	0	0	0	0	0	0	0	0
- na neodr.	0	0	0	0	0	0	0	0	0	0
DVO	10.985	953	1.786	906	784	112	1.144	2.765	1.374	1.161
Čl.porodica pogin. borac.	997	107	103	86	160	10	103	232	113	83
RVI	1.503	98	212	116	122	16	164	401	221	153
Ostali inval.	887	43	106	30	53	5	134	310	129	77
Korisnici NN	1.247	52	172	50	57	3	173	408	195	137
Korisnici ZZ	36.149	2.606	5.031	2.636	2.672	158	4.022	10.565	4.772	3.687

PREGLED BROJA IZDATIH RADNIH DOZVOLA STRANIM DRŽAVLJANIMA I LICIMA BEZ DRŽAVLJANSTVA PO STEPENU STRUČNE SPREME I POLU

Tabela 14

juli /srpanj 2008.godine

	Ukupno	Stepen stručnog obrazovanja							
		VSS	VŠS	SSS	NSS	VKV	KV	PKV	NKV
UKUPNO	69	23	3	35			6	1	1
Žena	24	7	2	15					

POSREDOVANJE U ZAPOSŁJAVANJU

Kanton Sarajevo - učešće žena, indexi

Ponuda radne snage prema evidenciji biroa za zapošljavanje

Tabela 15.

juli / srpanj 2008.

	UKUPNO		INDEX	ŽENE		INDEX
	VI 2008. god.	VII 2008. god.	VI 2008.	VI 2008. god.	VII 2008. god.	VI 2008.
			VII 2008.			VII 2008.
Ukupna registrovana nezaposlenost	61.502	61.800	100,48	37.886	38.078	100,51
Od ukupne registrovane nezaposlenosti prvi put traže zaposlenje	27.948	28.108	100,57	19.459	19.526	100,34
Od ukupne registrovane nezaposlenosti demob.vojni obveznici	10.971	10.985	100,13	1.038	1.036	99,81
Od ukupne registrovane nezaposlenosti čl.po.pog.boraca-šehidi	1.002	997	99,50	674	673	99,85
Od ukupne registrovane nezaposlenosti ratni vojni invalidi	1.509	1.503	99,60	38	38	100,00
Od ukupne registrovane nezaposlenosti ostali invalidi	874	887	101,49	429	436	101,63

Promjene u evidenciji

	UKUPNO		INDEX	ŽENE		INDEX
	VI 2008. god.	VII 2008. god.	VI 2008.	VI 2008. god.	VII 2008. god.	VI 2008.
			VII 2008.			VII 2008.
Ukupno brisano sa evidencije	2.426	1.753	72,26	1.208	884	73,18
Zaposleni sa evidencije	1.822	1.388	76,18	879	659	74,97
Prestanak radnog odnosa u toku izvještajnog mjeseca	253	260	102,77	125	153	122,40
Novoprijavljena lica u toku mjeseca	1.617	2.051	126,84	830	1.076	129,64

MATERIJALNA I SOCIJALNA SIGURNOST NEZAPOSLENIH

Korisnici novčane naknade i zdravstvenog osiguranja

Tabela 16.

juni / lipanj 2008. godine

	Korisnici novčane naknade			Korisnici zdravstvenog osiguranja	
	Ukupno	žene	Od Ukupno iz inostranstva	Ukupno	žene
KS UKUPNO	1.247	595	0	36.149	21.506
Hadžići	52	10	0	2.606	1.545
Iliđža	172	92	0	5.031	2.911
Ilijaš	50	21	0	2.636	1.423
Vogošća	57	24	0	2.672	1.598
Trnovo	3	1	0	158	80
UKUPNO GRAD	913	447	0	23.046	13.949
Centar	173	84	0	4.022	2.518
Novi Grad	408	188	0	10.565	6.336
Novo Sarajevo	195	102	0	4.772	2.935
Stari Grad	137	73	0	3.687	2.160

MATERIJALNA I SOCIJALNA SIGURNOST NEZAPOSLENIH

Korisnici novčane naknade i zdravstvenog osiguranja - stručna i polna struktura

Tabela 17.

juli/srpanj 2008.

	KORISNICI NOV. NAKNADE		INDEKS	KORISNICI Z. OSIGURANJA		INDEX
	UKUPNO			UKUPNO		
	VI 2008.	VII 2008.	VI / VII	VI 2008.	VII 2008.	VI / VII
UKUPNO						
UKUPNO	1254	1247	99,44	36046	36149	100,29
žene	602	595	98,84	21386	21506	100,56
NKV						
UKUPNO	211	212	100,47	10416	10439	100,22
žene	105	104	99,05	6396	6415	100,30
PKV						
UKUPNO	7	7	100,00	318	318	100,00
žene	2	1	50,00	146	145	99,32
KV						
UKUPNO	457	447	97,81	10998	10950	99,56
žene	174	155	89,08	5212	5210	99,96
VKV						
UKUPNO	3	2	66,67	325	319	98,15
žene	0	0	-	52	52	100,00
NSS						
UKUPNO	39	36	92,31	325	317	97,54
žene	16	16	100,00	315	307	97,46
SSS						
UKUPNO	357	351	98,32	10858	10851	99,94
žene	198	202	102,02	7338	7338	100,00
VSS						
UKUPNO	45	51	113,33	668	686	102,69
žene	24	26	108,33	446	467	104,71
VSS						
UKUPNO	135	141	104,44	2138	2269	106,13
žene	83	91	109,64	1481	1572	106,14

PREGLED BROJA KORISNIKA PRAVA PO OSNOVU ČLANA 31.

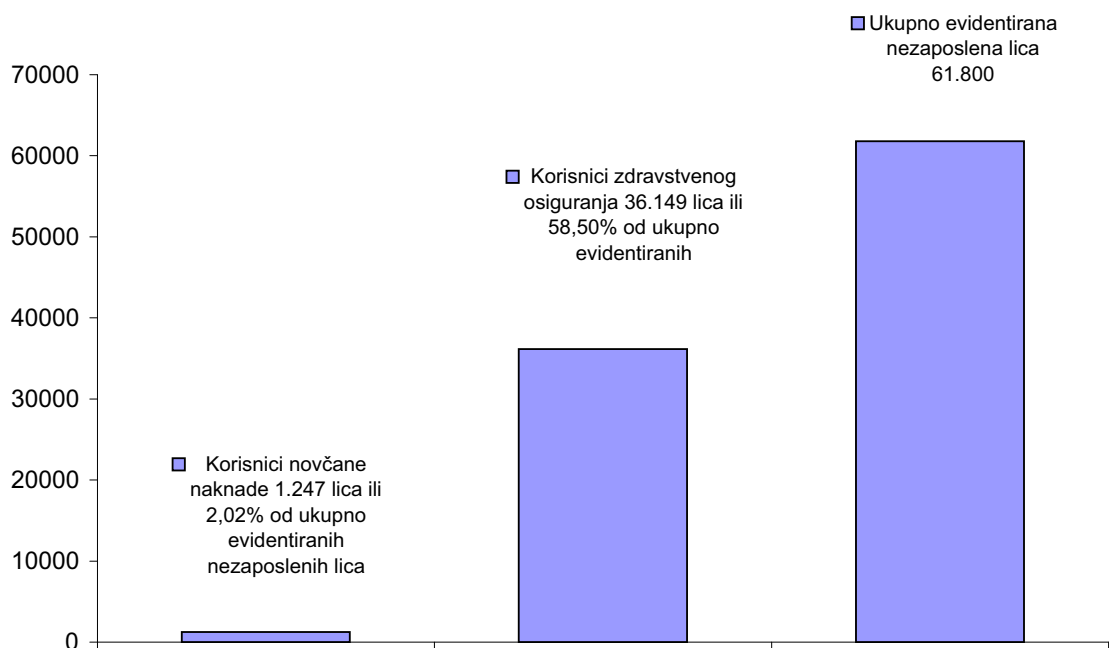
Dokup staža - PIO / MIO; po stepenu stručne spreme i polu

juli /srpanj 2008.godine

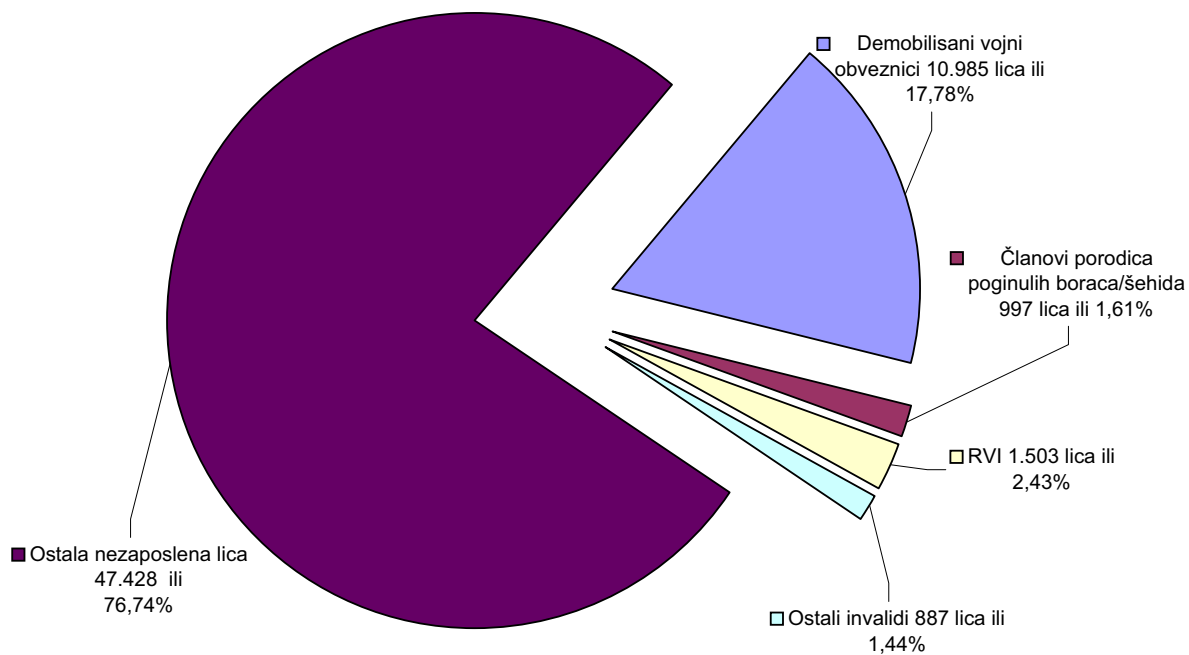
Tabela 18.

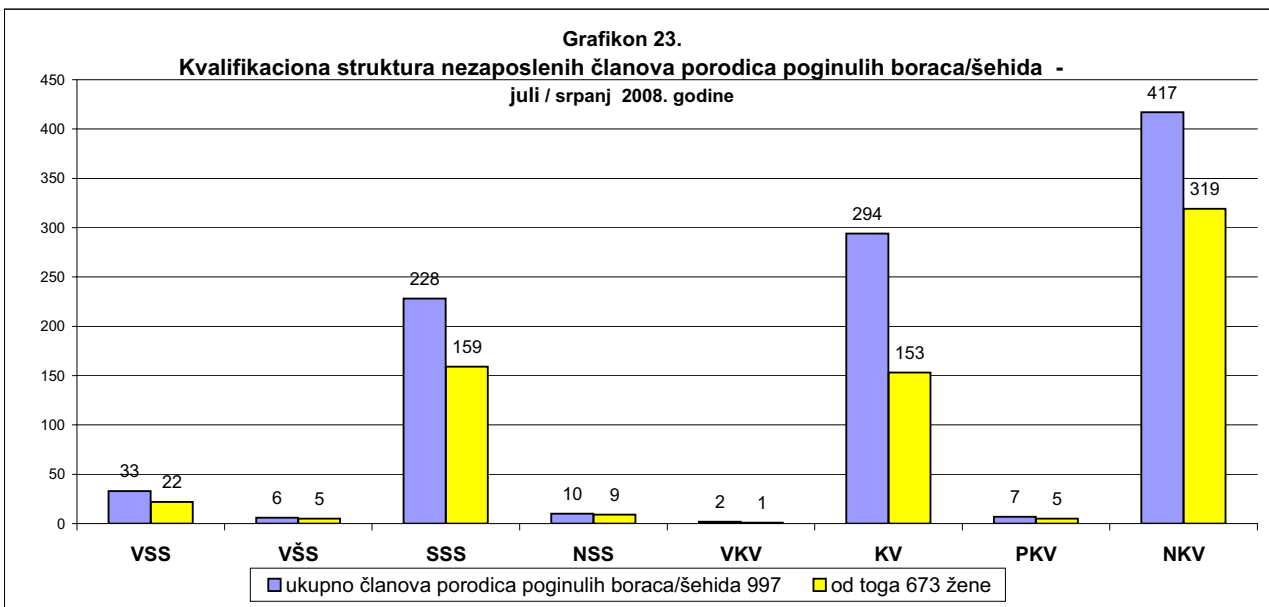
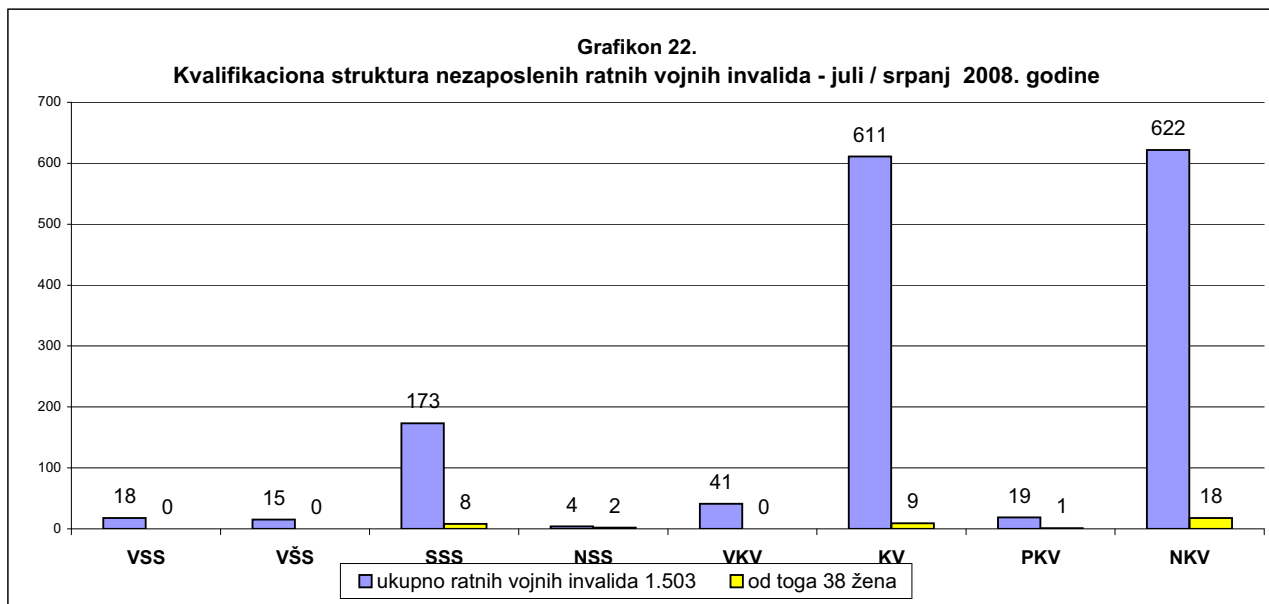
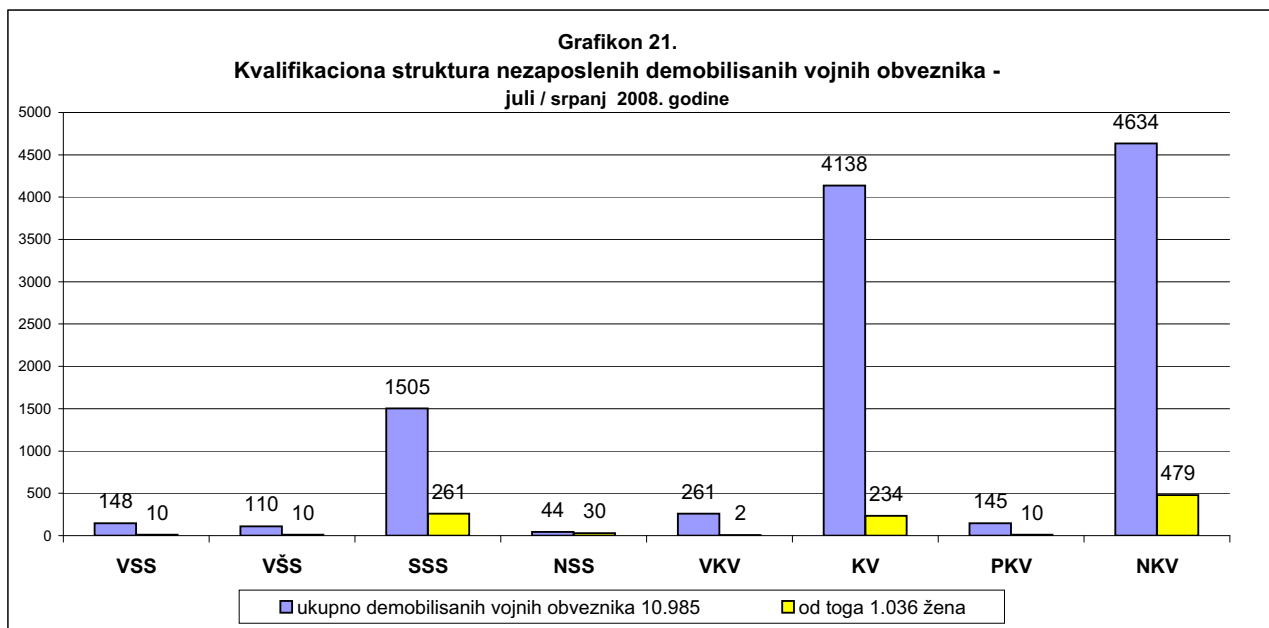
Član 31.	Ukupno	Stepen stručnog obrazovanja						
		VSS	VSS	SSS	NSS	VKV	PKV	NKV
UKUPNO	111	4	5	25	6	7	32	32
Žena	50	3	2	17	5	1	10	12

Grafikon 19.
KORISNICI NOVČANE NAKNADE I ZDRAVSTVENOG OSIGURANJA
 juli / srpanj 2008. godine



Grafikon 20.
Učešće demobilisanih vojnih obveznika, članova porodica poginulih boraca/šehida, RVI i ostalih invalida u ukupnoj registrovanoj nezaposlenosti - juli / srpanj 2008. godine





IZVOR PODATAKA I METODOLOŠKA OBJAŠNENJA

Izvor podatka o nezaposlenim licima, koji se koriste u izradi Statističkog biltena, jesu evidencije biroa za zapošljavanje Javne ustanove “Služba za zapošljavanje Kantona Sarajevo” Sarajevo

Podaci o zaposlenim licima u Kantonu Sarajevo preuzimaju se od Federalnog zavoda za statistiku, osim za tabele 3.3. i 3.4., za koje podatke daje ERC ZIPO.

Podaci se prikupljaju i obrađuju mjesečno i prezentiraju na web stranici Javne ustanove “Služba za zapošljavanje Kantona Sarajevo” Sarajevo.

OBJAŠNENJE POJMOVA I ZNAKOVA

1. **NEZAPOSLENA LICA** su lica bez zaposlenja, sposobna za rad, starosne dobi od 15 do 65 godina, evidentirana u biroima za zapošljavanje.
2. **LICA KOJA PRVI PUT TRAŽE ZAPOSLENJE** su evidentirana lica u biroima za zapošljavanje koja nisu bila u radnom odnosu.
3. **KORISNICI NOVČANE NAKNADE** su nezaposlena lica evidentirana u općinskim biroima koja su stekla pravo na novčanu naknadu prema odredbama Zakona.
4. **NOVOPRIJAVLJENA NEZAPOSLENA LICA** su registrirana lica u toku izvještajnog mjeseca.
5. **ZAPOSLENI SA EVIDENCIJE JAVNE USTANOVE “SLUŽBA ZA ZAPOSŁJAVANJE KANTONA SARAJEVO” Sarajevo** su lica koja su se zaposlila na području Kantona Sarajevo tokom izvještajnog mjeseca a bila su evidentirana kod Javne ustanove.
6. **POTREBE ZA ZAPOSLENICIMA** iskazuju broj traženih radnika i pripravnika za nepopunjena i novootvorena radna mjesta koja organizacije i poslodavci prijavljuju biroima u toku izvještajnog mjeseca.
7. **REALIZOVANE PRIJAVE O POTREBAMA ZA ZAPOSLENICIMA** iskazuju broj zaposlenih radnika i pripravnika prema izvještaju o zasnivanju radnog odnosa koji poslodavci dostavljaju biroima tokom izvještajnog mjeseca.
8. **PRESTANAK RADA** evidentira se na osnovu prijava o prestanku radnog odnosa koje su organizacije-poslodavci podnijeli biroima za zapošljavanje u toku izvještajnog mjeseca.

ZNAKOVI

- nema pojave
- ... ne raspolaže se podacima
- ‘ podatak manji od 0,5 date jedinice mjere
- ispravljen podatak
- 1/ napomena ispod teksta ili tabele
- Ø prosjek
- () procijenjen podatak

SKRAĆENICE

- NK** nekvalifikovani radnik
- PKV** polukvalifikovani radnik
- KV** kvalifikovani radnik
- VKV** visokokvalifikovani radnik
- NSS** niža stručna sprema
- SSS** srednja stručna sprema
- VŠS** viša školska sprema
- VSS** visoka stručna sprema

- KS** Kanton Sarajevo

A D R E S A R

JAVNA USTANOVA "SLUŽBA ZA ZAPOŠLJAVANJE KANTONA SARAJEVO" SARAJEVO

D I R E K T O R

VAHID MUHAREMOVIĆ,
dipl. ing. elektrotehnike

Đoke Mazalića broj 3
033 / 251 - 260
033 / 204 - 150
fax: 033 / 204 - 177

R. BR.	OPĆINA	ADRESA	TELEFON / FAX	ŠEF BIROA
1	2	3	4	5
1.	CENTAR	Mehmeda Spahe do br. 12	033 / 653 – 763 554 – 185	Hatidža Vručak - Zukanović
2.	STARI GRAD	Sime Milutinovića br. 4	033 / 557 – 247 557 – 246	
3.	HADŽIĆI	Hadželi br.128	033 / 428 – 620	Salko Kadić
4.	ILIDŽA	Mala aleja br. 2	033 / 627 – 914 762 – 670	Muhamed Smailbegović
5.	TRNOVO	Trnovo bb	033 / 439 – 046	
6.	ILIJAS	Ivana Franje Jukića br. 4	033 / 400 – 037 403 – 350	Đenan Nožić
7.	NOVI GRAD	Teheranski trg br. od 6-8	033 / 469 – 812 469 – 813	Faruk Omanović
8.	NOVO SARAJEVO	Ložionička br. 5	033 / 653 – 217 652 – 457	Agiša Džanić
9.	VOGOŠĆA	Jošanička br. 30	033 / 424 – 080 424 – 081	Džemila Agić

Izdavač:

KANTON SARAJEVO

Javna ustanova

«Služba za zapošljavanje Kantona Sarajevo»

S a r a j e v o

**Priprema i obrada
za štampanje:**

**Sektor za analitičko-planske, ekonomske i
informatičke poslove**