

**SADRŽAJ**

	strana
<b><i>Zapošljavanje i nezaposlenost na području Kantona Sarajevo - juni / lipanj 2008. godine</i></b>	3
Tabela 1. Stanovništvo, zaposlena lica i registrovana nezaposlenost	4
<b><i>Zaposlenost</i></b>	
Tabela 2. Ukupno – Kanton Sarajevo, općine	5
Tabela 3. Zaposlenost po područjima djelatnosti – Kanton Sarajevo	5
Tabela 3.1. Zaposlenost u F BiH - kantoni	6
Grafikon 1.	6
Grafikon 2.	6
Tabela 3.2. Stanovništvo, zaposlenost i registrovana nezaposlena lica	7
Grafikon 3.	7
Tabela 3.3. Zaposlenost u Kantonu Sarajevo, prema podacima Federalnog zavoda za PIO/MIO prema područjima i odjeljcima SKD	8
Tabela 3.4. Zaposlenost u Kantonu Sarajevo, prema podacima Federalnog zavoda za PIO/MIO, po općinama	9
<b><i>Posredovanje Javne ustanove</i></b>	
<b><i>” Služba za zapošljavanje Kantona Sarajevo” Sarajevo</i></b>	
Tabela 4. Ukupno Kanton Sarajevo, općinski biro	10
- Podnijete prijave o potrebama za radnicima	
- Realizovane prijave o potrebama za radnicima	
- Zaposleni sa evidencije nezaposlenih lica	
- Prestanak radnog odnosa	
<b><i>Posredovanje Javne ustanove</i></b>	
<b><i>” Služba za zapošljavanje Kantona Sarajevo» Sarajevo</i></b>	
Tabela 5. Ukupno, učešće žena, indexi	10
- Podnijete prijave o potrebama za radnicima	
- Realizovane prijave o potrebama za radnicima	
- Zaposleni sa evidencije nezaposlenih lica	
- Prestanak radnog odnosa	
<b><i>Registrovana nezaposlenost</i></b>	
Tabela 6. Ukupno Kanton Sarajevo, općinski biro	10
- Nezaposlena lica	
- Nezaposlena lica koja prvi put traže zaposlenje	
- Novoprijavljena nezaposlena lica u toku izvještajnog mjeseca	
Tabela 7. Registrovana nezaposlena lica u Kantonu Sarajevo (po općinskim biroima, polu i kvalifikacijama)	11
Grafikon 4.	12
Grafikon 5.	12
Grafikon 6.	12
Grafikon 7.	12
Grafikon 8.	13
Grafikon 9.	13
Grafikon 10.	13

	strana
Grafikon 11.	14
Grafikon 12.	14
Grafikon 13.	15
Grafikon 14.	15
Grafikon 15.	16
Grafikon 16.	16
Tabela 8. Učešće žena, indexi - Nezaposlena lica - Nezaposlena lica koja prvi put traže zaposlenje - Novoprijavljena nezaposlena lica u toku izvještajnog mjeseca	17
Tabela 9. Kvalifikaciona struktura - Nezaposlena lica - Nezaposlena lica koja prvi put traže zaposlenje - Novoprijavljena nezaposlena lica u toku izvještajnog mjeseca.	17
Grafikon 17.	17
Grafikon 18.	17
Tabela 10. Demobilisani vojni obveznici, članovi porodica poginulih boraca, ratni vojni invalidi, ostali invalidi – općinski biro	18
Tabela 11. Demobilisani vojni obveznici, članovi porodica poginulih boraca, ratni vojni invalidi, ostali invalidi - kvalifikaciona i polna struktura	18
Tabela 12. Registrovana nezaposlenost – općinski biro	19
Tabela 13. Registrovana nezaposlenost i zapošljavanje u KS	19
Tabela 14. Pregled broja izdatih radnih dozvola stranim državljanima i licima bez državljanstva prema stepenu stručne spreme i polu	19
Tabela 15. Posredovanje u zapošljavanju u junu/lipnju 2008. godine	20
<b><i>Socijalna i materijalna sigurnost nezaposlenih</i></b>	
Tabela 16. Kanton Sarajevo - općinski biro	21
Tabela 17. Korisnici novčane naknade i zdravstvenog osiguranja, kvalifikaciona i polna struktura	21
Tabela 18. Pregled broja korisnika za ostvarivanje prava po osnovu člana 31.	21
Grafikon 19.	22
Grafikon 20.	22
Grafikon 21.	23
Grafikon 22.	23
Grafikon 23.	23
Prilozi	24
Metodološka objašnjenja	69
Adresar	70
Molimo korisnike Biltena da prilikom upotrebe podataka navedu izvor	

## Zapošljavanje i nezaposlenost prema evidenciji Javne ustanove «Služba za zapošljavanje Kantona Sarajevo» - Sarajevo juni / lipanj 2008. godine

Prema podacima Federalnog zavoda za statistiku u maju/svibnju 2008. godine na području Kantona Sarajevo bilo je zaposleno 118.085. radnika, što je u odnosu na ukupan broj zaposlenih u aprilu/travnju 2008. godine više za 470 ili 0,40% lica. U privredi je zaposleno 69.893 ili 59,19%, a u neprivredi 48.192 ili 40,81%.

Sa evidencije Javne ustanove «Služba za zapošljavanje Kantona Sarajevo» Sarajevo u junu/lipnju 2008. godine zaposleno je **1.822 lica**, što je za 628 lica više u odnosu na maj/svibanj 2008. godine. Poslodavci su u istom mjesecu dostavili 396 prijava o slobodnim radnim mjestima i potrebama za novim zaposlenicima, što je za 319 prijava više u odnosu na prethodni mjesec.

U junu/lipnju 2008. godine biroima za zapošljavanje, organizacije - poslodavci podnijeli su **253 prijave o prestanku radnog odnosa** po svim osnovama utvrđenim Zakonom o radu. U skladu sa Zakonom o posredovanju u zapošljavanju i socijalnoj sigurnosti nezaposlenih osoba, zaposleni u biroima za zapošljavanje su u toku juna/lipnja 2008. godine **brisali sa evidencije 2.426 lica** ili 3,94% od ukupnog broja registrovanih nezaposlenih lica, a u odnosu na prethodni mjesec više za **589 lica**.

Tokom juna/lipnja 2008. godine **prijavljeno je na evidenciju** Službe za zapošljavanje Kantona Sarajevo **1.617 lica**, što je u odnosu na maj/svibanj 2008. godine više za 394 lica. Od ukupnog broja novoprijavljenih lica, prijavljeno je 1.335 stručnih lica ili 82,56% i 282 nestručna lica ili 17,44%. Najveći broj prijavljenih nezaposlenih lica u junu/lipnju, evidentiran je u Novom Gradu 436 ili 26,96%, Ilidži 227 ili 14,04%, Centru 225 ili 13,91%, Novom Sarajevu 209 ili 12,93% i Starom Gradu 147 ili 9,01%.

Krajem juna/lipnja 2008. godine u Kantonu Sarajevo na evidenciji Javne ustanove «Služba za zapošljavanje Kantona Sarajevo» Sarajevo **registrovano je 61.502 nezaposlena lica**, što je manje za 809 lica ili 1,30% u odnosu na maj/svibanj 2008. godine. Učešće **žena** u ukupnom broju nezaposlenih lica u junu/lipnju 2008. godine iznosi 37.886 ili 61,60%. Posmatrano po općinskim biroima, najveći broj registrovanih nezaposlenih lica evidentiran je u Novom Gradu 17.051 lica ili 27,72%, Ilidži 9.857 ili 16,03 %, Novom Sarajevu 7.440 ili 12,10 %, Centru 6.611 ili 10,75%.

Učešće **stručnih lica** u ukupnom broju nezaposlenih iznosi **37.883 ili 61,60%**, od čega sa VSS 2.991 ili 4,86%, VŠS 945 ili 1,54%, SSS 16.265 ili 26,45%, VKV 485 ili 0,79% i KV 17.197 ili 27,96%, a **nestručnih 23.619 ili 38,40%**, od čega NKV 22.625 ili 36,79%, PKV 494 ili 0,80% i NSS 500 ili 0,81%.

Broj nezaposlenih lica koja **prvi put traže zaposlenje** je 27.948 ili 45,44% od ukupnog broja registrovanih nezaposlenih lica, od toga je **stručnih lica** 15.267 ili 54,63 %, a **nestručnih** 12.681 ili 45,37%.

Od ukupnog broja registrovanih nezaposlenih lica u posmatranom periodu učešće **demobilisanih vojnih obveznika** iznosi 10.971 ili 17,83%, **ratnih vojnih invalida** 1.509 ili 2,46%, **članova porodica poginulih boraca - šehida** 1.002 ili 1,63% i **ostalih invalida** (civilne žrtve rata, kategorizovana omladina i ostali) 874 ili 1,42%.

U skladu sa Zakonom o posredovanju u zapošljavanju i socijalnoj sigurnosti nezaposlenih osoba, u junu/lipnju 2008. godine **novčanu naknadu** koristilo je 1.254 lica ili 2,04% od ukupnog broja evidentiranih nezaposlenih lica. Broj korisnika novčane naknade u junu/lipnju 2008. godine manji je za 69 lica ili 5,21% u odnosu na prethodni mjesec. Pravo na **zdravstveno osiguranje**, prema podacima Službe, u istom periodu ostvarilo je 36.046 nosioca osiguranja ili 58,61% od ukupnog broja evidentiranih nezaposlenih lica i 23.108 članova njihovih domaćinstava. Broj korisnika prava na zdravstveno osiguranje, nosilaca osiguranja, manji je za 833 lica ili 2,26% u odnosu na prethodni mjesec.

U junu/lipnju 2008. godine izdano je 85 radnih dozvola stranim državljanima i licima bez državljanstva. Od tog broja, 30 radnih dozvola izdano je za lica sa VSS, 1 za lice sa VŠS, 38 za lica sa SSS, 9 radnih dozvola za KV radnike, 2 radne dozvole za PKV radnike i 5 radnih dozvola za NKV radnike.

Na osnovu člana 31. Zakona o posredovanju u zapošljavanju i socijalnoj sigurnosti nezaposlenih osoba, u proteklom mjesecu izvršena je uplata doprinosa za PIO – dokup staža za 105 lica ( 3 uplate za lica sa VSS, 5 uplata za lica sa VŠS, 24 uplate za lica sa SSS, 5 uplata za lica sa NSS, 5 uplata za VKV lica sa , 32 uplate za KV radnike i 31 uplata za NKV radnike).

## STANOVNIŠTVO, ZAPOSLENA LICA I REGISTROVANA NEZAPOSLENA LICA

Tabela 1.

	STANOVNIŠTVO (30.06. 2007.) <sup>1</sup>				ZAPOSLENA LICA <sup>1</sup> (31.V 2008.)	REGISTROVANA NEZAPOSLENA LICA (30.VI 2008.)	% UČEŠĆA REGISTROVANIH NEZAPOSLENIH LICA U BROJU RADNO AKTIVNOG STANOVNIŠTVA (od 15 do 65)
	UKUPNO	Po godinama starosti					
		0 - 14	15 - 65	65 i preko			
1	2	3	4	5	6	7	8
CENTAR	70.143	10.370	46.743	13.030	40.670	6.611	14,14
HADŽIĆI	22.140	4.472	14.863	2.805	3.525	4.906	33,01
ILIDŽA	52.374	10.279	34.488	7.607	14.925	9.857	28,58
ILIJAS	17.572	4.169	10.842	2.561	2.081	4.730	43,63
NOVI GRAD	122.737	19.882	84.770	18.085	19.861	17.051	20,11
NOVO SARAJEVO	73.268	10.123	48.527	14.618	22.939	7.440	15,33
STARI GRAD	37.917	5.990	25.582	6.345	10.458	5.819	22,75
VOGOŠĆA	20.697	4.243	13.696	2.758	3.336	4.657	34,00
TRNOVO	2.182	188	1.373	621	290	431	31,39
<b>KANTON SARAJEVO - Ukupno</b>	<b>419.030</b>	<b>69.716</b>	<b>280.884</b>	<b>68.430</b>	<b>118.085</b>	<b>61.502</b>	<b>21,90</b>
FEDERACIJA BIH	2.327.466	419.677	1.579.875	327.914	422.254	341.221	21,60
% UČEŠĆA KS U FBIH	18,00	16,61	17,78	20,87	27,97	18,02	

1/ Podaci Federalnog zavoda za statistiku

**ZAPOSLENOST<sup>1</sup>**

Ukupno Kanton Sarajevo - općine

**Tabela 2.**

maj / svibanj 2008. godine

	BROJ ZAPOSLENIH			INDEX	
	31.12.2007.	IV 2008.	V 2008.	V 2008.	V 2008.
				31.12.2007.	IV 2008.
<b>KS UKUPNO 2</b>	<b>115.569</b>	<b>117.615</b>	<b>118.085</b>	<b>102,18</b>	<b>100,40</b>
Hadžići	3.434	3.591	3.525	102,65	98,16
Ilidža	14.633	14.826	14.925	102,00	100,67
Ilijaš	2.011	2.070	2.081	103,48	100,53
Vogošća	3.264	3.334	3.336	102,21	100,06
Trnovo	286	291	290	101,40	99,66
<b>UKUPNO GRAD</b>	<b>91.941</b>	<b>93.503</b>	<b>93.928</b>	<b>102,16</b>	<b>100,45</b>
Centar	39.402	40.636	40.670	103,22	100,08
Novi Grad	19.328	19.839	19.861	102,76	100,11
Novo Sarajevo	22.616	22.778	22.939	101,43	100,71
Stari Grad	10.595	10.250	10.458	98,71	102,03

1/ Podaci Federalnog zavoda za statistiku

2/ Nisu uključeni zaposleni u vojsci

**ZAPOSLENOST<sup>1</sup>**

Po područjima djelatnosti - Kanton Sarajevo

**Tabela 3.**

maj / svibanj 2008. godine

PODRUČJE <sup>1</sup>	BROJ ZAPOSLENIH			INDEX	
	31.12.2007.	IV 2008.	V 2008.	V 2008.	V 2008.
				31.12.2007.	IV 2008.
<b>KS UKUPNO 2</b>	<b>115.569</b>	<b>117.615</b>	<b>118.085</b>	<b>102,18</b>	<b>100,40</b>
<b>A - Poljoprivreda, lov i šumarstvo</b>	<b>1.322</b>	<b>1.340</b>	<b>1.364</b>	<b>103,18</b>	<b>101,79</b>
<b>B - Ribarstvo</b>	<b>0</b>	<b>0</b>	<b>0</b>	<b>0,00</b>	<b>0,00</b>
<b>C - Rudarstvo</b>	<b>121</b>	<b>120</b>	<b>120</b>	<b>99,17</b>	<b>100,00</b>
<b>D - Prerađivačka industrija</b>	<b>13.990</b>	<b>14.174</b>	<b>14.203</b>	<b>101,52</b>	<b>100,20</b>
<b>E - Snabdijevanje el. energijom, gasom i vodom</b>	<b>3.310</b>	<b>3.301</b>	<b>3.312</b>	<b>100,06</b>	<b>100,33</b>
<b>F - Građevinarstvo</b>	<b>8.102</b>	<b>8.482</b>	<b>8.540</b>	<b>105,41</b>	<b>100,68</b>
<b>G - Trgovina</b>	<b>22.751</b>	<b>22.860</b>	<b>22.915</b>	<b>100,72</b>	<b>100,24</b>
<b>H - Ugostiteljstvo</b>	<b>4.359</b>	<b>4.557</b>	<b>4.562</b>	<b>104,66</b>	<b>100,11</b>
<b>I - Saobraćaj, skladištenje i veze</b>	<b>9.863</b>	<b>9.800</b>	<b>9.821</b>	<b>99,57</b>	<b>100,21</b>
<b>J - Finansijsko posredovanje</b>	<b>4.704</b>	<b>5.050</b>	<b>5.056</b>	<b>107,48</b>	<b>100,12</b>
<b>UKUPNO PRIVREDA</b>	<b>68.522</b>	<b>69.684</b>	<b>69.893</b>	<b>102,00</b>	<b>100,30</b>
<b>K - Poslovanje nekretninama iznajmljivanje i poslovne usl.</b>	<b>7.694</b>	<b>7.773</b>	<b>7.813</b>	<b>101,55</b>	<b>100,51</b>
<b>L - Javna uprava i odbrana; obavezno socijalno osiguranje</b>	<b>12.228</b>	<b>12.763</b>	<b>13.002</b>	<b>106,33</b>	<b>101,87</b>
<b>M - Obrazovanje</b>	<b>8.808</b>	<b>8.848</b>	<b>8.790</b>	<b>99,80</b>	<b>99,34</b>
<b>N - Zdravstvena i socijalna zaštita</b>	<b>8.138</b>	<b>8.315</b>	<b>8.345</b>	<b>102,54</b>	<b>100,36</b>
<b>O - Ostale javne, društvene, soc. i lične uslužne djelatnosti</b>	<b>7.473</b>	<b>7.505</b>	<b>7.515</b>	<b>100,56</b>	<b>100,13</b>
<b>P - Privatna domaćinstva sa zaposlenim licima</b>	<b>29</b>	<b>33</b>	<b>33</b>	<b>113,79</b>	<b>100,00</b>
<b>Q - Eksteritorijalne org. i tijela</b>	<b>1.231</b>	<b>1.241</b>	<b>1.241</b>	<b>100,81</b>	<b>100,00</b>
<b>00-Nerasp.po djelatnostima SKD</b>	<b>1.446</b>	<b>1.453</b>	<b>1.453</b>	<b>100,48</b>	<b>100,00</b>
<b>UKUPNO NEPRIVREDA</b>	<b>47.047</b>	<b>47.931</b>	<b>48.192</b>	<b>102,43</b>	<b>100,54</b>

1/ Prema standardnoj klasifikaciji djelatnosti

2/ Nisu uključeni zaposleni u vojsci

**ZAPOSLENOST**

U FEDERACIJI BOSNE I HERCEGOVINE PO KANTONIMA

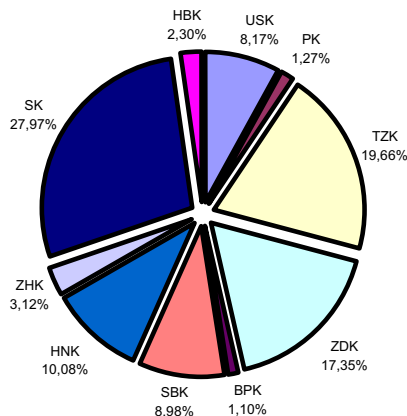
Tabela 3.1.

BROJ ZAPOSLENIH STANJE 31.V 2008. GODINE											
PODRUČJE <sup>1</sup>	USK	PK	TZK	ZDK	BPK	SBK	HNK	ZHK	KS	HBK	FBIH
<b>UKUPNO</b>	<b>34.509</b>	<b>5.369</b>	<b>83.010</b>	<b>73.249</b>	<b>4.647</b>	<b>37.937</b>	<b>42.559</b>	<b>13.161</b>	<b>118.085</b>	<b>9.728</b>	<b>422.254</b>
A - Poljoprivreda, lov i šumarstvo	1.193	99	1.221	1.835	83	1.774	776	197	1.364	974	9.516
B - Ribarstvo	46	0	0	7	4	18	75	16	0	1	167
C - Rudarstvo	156	36	7.988	5.137		1.163	176	139	120	171	15.086
D - Prerađivačka industrija	7.123	886	19.918	22.838	1.517	10.570	7.059	2.075	14.203	1.839	88.028
E - Snabdijevanje el. energijom, gasom i vodom	859	123	2.728	2.300	134	903	2.306	247	3.312	310	13.222
F - Građevinarstvo	2.441	274	5.828	4.951	202	1.384	2.251	1.051	8.540	566	27.488
G - Trgovina	6.773	1.277	13.890	10.399	570	8.118	7.343	4.486	22.915	1.546	77.317
H - Ugostiteljstvo	1.981	284	2.655	2.730	203	1.917	2.029	489	4.562	345	17.195
I - Saobraćaj, skladištenje i veze	1.676	353	5.949	4.483	238	1.589	3.525	524	9.821	497	28.655
J - Finansijsko posredovanje	699	63	1.105	894	62	353	1.407	196	5.056	129	9.964
<b>UKUPNO PRIVREDA</b>	<b>22.947</b>	<b>3.395</b>	<b>61.282</b>	<b>55.574</b>	<b>3.013</b>	<b>27.789</b>	<b>26.947</b>	<b>9.420</b>	<b>69.893</b>	<b>6.378</b>	<b>286.638</b>
K - Poslovanje nekretninama, iznajmljivanje i poslovne usl.	908	136	2.211	2.123	71	434	1.825	503	7.813	126	16.150
L - Javna uprava i odbrana; obavezno socijalno osiguranje	3.331	817	5.137	4.466	689	2.796	4.338	1.185	13.002	1.328	37.089
M - Obrazovanje	3.882	459	6.821	6.008	384	3.204	3.904	946	8.790	958	35.356
N - Zdravstvena i socijalna zaštita	2.350	394	5.502	3.815	363	2.638	3.079	418	8.345	665	27.569
O - Ostale javne, društvene, soc i lične uslužne djelatnosti	1.016	150	1.815	1.263	127	1.012	2.422	659	7.515	234	16.213
P - Privatna domaćinstva sa zaposlenim licima	0	0	3	0	0	40	3	1	33	0	80
Q - Eksteritorijalne org. i tijela	1	0	0	0	0	0	0	0	1.241	0	1.242
00 - Neraspoređeno po djel.SKD	74	18	239	0	0	24	41	29	1.453	39	1.917
<b>UKUPNO NEPRIVREDA<sup>2</sup></b>	<b>11.562</b>	<b>1.974</b>	<b>21.728</b>	<b>17.675</b>	<b>1.634</b>	<b>10.148</b>	<b>15.612</b>	<b>3.741</b>	<b>48.192</b>	<b>3.350</b>	<b>135.616</b>

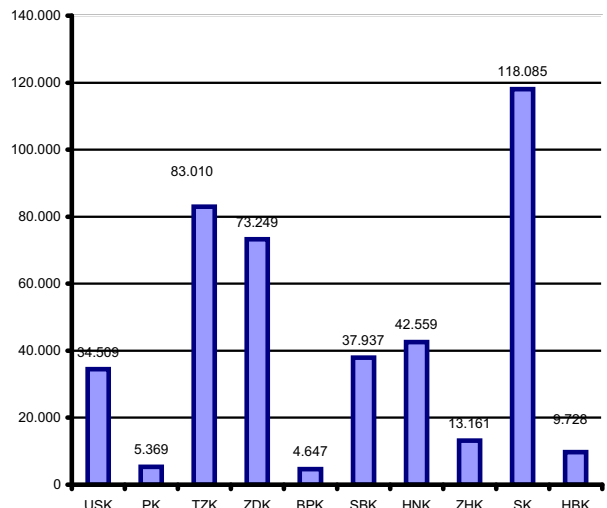
1/Prema standardnoj klasifikaciji zanimanja

2/ Nisu uključeni zaposleni u vojsci

**Grafikon 1.**  
**ZAPOSLENOST U FBIH**  
stanje 31.05.2008 godine



**Grafikon 2.**  
**ZAPOSLENOST U FBIH - stanje 31.05.2008. godine**

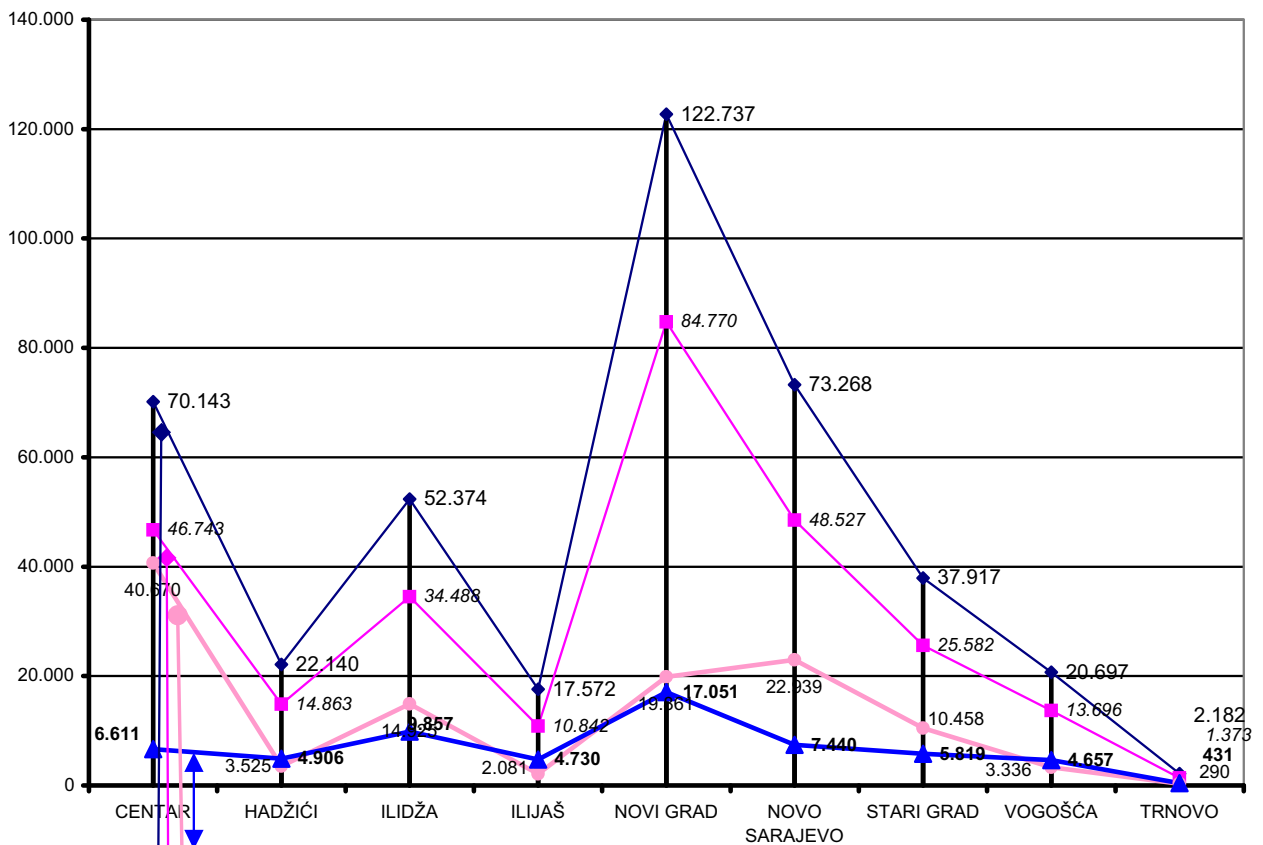


**STANOVNIŠTVO, ZAPOSLENOST I REGISTROVANA NEZAPOSLENA LICA U KANTONU SARAJEVO**

Tabela 3.2.

	CENTAR	HADŽIĆI	ILIDŽA	ILIJAS	NOVI GRAD	NOVO SARAJEVO	STARI GRAD	VOGOŠĆA	TRNOVO	KANTON SARAJEVO
Broj stanovnika procjena (stanje 30.06. 2007.)	70.143	22.140	52.374	17.572	122.737	73.268	37.917	20.697	2.182	<b>419.030</b>
Radno aktivno stanovništvo (15 - 65)	46.743	14.863	34.488	10.842	84.770	48.527	25.582	13.696	1.373	<b>280.884</b>
Broj zaposlenih (Stanje 31.V 2008.)	40.670	3.525	14.925	2.081	19.861	22.939	10.458	3.336	290	<b>118.085</b>
Registrovana nezaposlena lica (Stanje 30.VI 2008.)	6.611	4.906	9.857	4.730	17.051	7.440	5.819	4.657	431	<b>61.502</b>

Grafikon 3.  
STANOVNIŠTVO, ZAPOSLENOST I REGISTROVANA NEZAPOSLENA LICA U KS



Registrovana nezaposlena lica u KS (Stanje 30.06.2008. godine) 61.502

Broj zaposlenih u KS (Stanje 31.05.2008. godine) 118.085

Radno aktivno stanovništvo u KS (15 - 65 godina starosti) 280.884

Broj stanovnika u KS (Procjena stanja 30.06.2007. godine) 419.030

ZAPOSLENOST U KANTONU SARAJEVO PREMA PODACIMA FEDERALNOG ZAVODA PIO/MIO PO PODRUČJIMA I ODJELJCIMA SKD

TABELA 3.3.

junij/lipanj 2008. godine

		XI 2007	XII 2007	I 2008	II 2008	III 2008	IV 2008	V 2008	VI 2008
<b>A</b>	<b>Poljoprivreda, lov i šumarstvo</b>	<b>1277</b>	<b>1261</b>	<b>1252</b>	<b>1257</b>	<b>1246</b>	<b>1274</b>	<b>1094</b>	<b>1339</b>
	1 Poljoprivreda, lov i odgovarajuće uslužne djelatnosti	668	659	643	653	651	661	523	706
	2 Šumarstvo i šumarske usluge	609	602	609	604	595	613	571	633
<b>B</b>	<b>Ribarstvo</b>	<b>0</b>	<b>0</b>	<b>0</b>	<b>0</b>	<b>0</b>	<b>0</b>	<b>0</b>	<b>0</b>
	5 Ribarstvo, mrijestilište i ribnjaci, usluge u ribarstvu	0	0	0	0	0	0	0	0
<b>C</b>	<b>Rudarstvo</b>	<b>175</b>	<b>174</b>	<b>176</b>	<b>171</b>	<b>169</b>	<b>191</b>	<b>125</b>	<b>191</b>
	10 Vađenje ugljena i treseta	0	0	0	0	0	0	0	0
	13 Vađenje ruda metala	0	0	0	0	0	0	0	0
	14 Vađenje ostalih ruda i kamena	175	174	176	171	169	191	125	191
<b>D</b>	<b>Prerađivačka industrija</b>	<b>15965</b>	<b>15939</b>	<b>15884</b>	<b>15892</b>	<b>15921</b>	<b>16062</b>	<b>14717</b>	<b>16226</b>
	15 Proizvodnja hrane i pića	4506	4495	4465	4464	4286	4448	4215	4552
	16 Proizvodnja duhanskih proizvoda	432	429	429	424	413	413	422	406
	17 Proizvodnja tekstila	450	457	466	445	436	442	405	448
	18 Proizvodnja odjeće, dorada i bojenje krzna	363	363	362	362	366	365	361	371
	19 Prerada kože, izrada galanterije i obuće	343	340	349	340	340	344	276	338
	20 Prerada drveta i proizvodnja proizvoda od drveta, osim	612	597	592	589	589	602	627	617
	21 Proizvodnja celuloze, papira i proizvoda od papira	50	51	50	47	40	39	40	39
	22 Izdavačka i štamparska djelatnost	1953	1968	1958	1872	1980	1978	1795	1835
	23 Proizvodnja koksa, naftnih derivata i nukl. goriva	0	0	0	0	0	0	0	0
	24 Proizvodnja hemikalija i hemijskih proizvoda	771	764	765	768	776	779	736	810
	25 Proizvodnja proizvoda od gume i plastičnih masa	464	468	463	467	464	468	373	469
	26 Proizvodnja ostalih nemetalnih mineralnih proizvoda	786	775	764	777	801	766	699	796
	27 Proizvodnja metala	431	433	429	437	444	443	394	455
	28 Proizvodnja proizvoda od metala, osim mašina/strojeva	1476	1475	1452	1444	1453	1444	1427	1518
	29 Proizvodnja mašina/strojeva i uređaja d.n.	690	694	702	703	700	701	621	722
	30 Proizvodnja kancelarijskih mašina/strojeva i	254	249	251	262	268	263	217	265
	31 Proizvodnja elektr.mašina/strojeva i aparata.d.n.	299	297	298	308	309	320	328	340
	32 Proizvodnja radio televizijskih i komunikacijskih aparata i opreme	16	16	17	16	16	16	18	17
	33 Proizvodnja medicinskih, preciznih i optičkih instrumenata, satova	218	221	220	252	251	250	205	250
	34 Proizvodnja motornih vozila, prikolica i poluprikolica	349	361	360	395	409	414	371	428
	35 Proizvodnja ostalih prijevoznih sredstava	34	34	51	52	52	34	87	36
	36 Proizvodnja namještaja, prerađivačka industrija.d.n.	1195	1182	1172	1191	1247	1248	887	1230
	37 Reciklaža	273	270	269	277	281	285	213	284
<b>E</b>	<b>Snabdijevanje električnom energijom, gasom i vodom</b>	<b>3259</b>	<b>3239</b>	<b>3208</b>	<b>3204</b>	<b>3203</b>	<b>3232</b>	<b>3171</b>	<b>3235</b>
	40 Snabdijevanje električnom energijom gasom, parom i toplom vodom	2067	2054	2032	2030	2029	2054	2022	2060
	41 Sakupljanje, prečišćavanje i distribucija vode	1192	1185	1176	1174	1174	1178	1149	1175
<b>F</b>	<b>Građevinarstvo</b>	<b>9655</b>	<b>9625</b>	<b>9456</b>	<b>9484</b>	<b>9573</b>	<b>9669</b>	<b>8748</b>	<b>10081</b>
	45 Građevinarstvo	9655	9625	9456	9484	9573	9669	8748	10081
<b>G</b>	<b>Trgovina; popravak motornih vozila, motocikala te predmeta za vlastitu upotrebu i domaćinstvo</b>	<b>25007</b>	<b>24862</b>	<b>24723</b>	<b>25408</b>	<b>25673</b>	<b>25703</b>	<b>20999</b>	<b>26564</b>
	50 Trgovina motornim vozilima i motociklima, održavanje i popravak: trgovina na malo gorivima	2502	2495	2473	2479	2490	2494	2192	2518
	51 Trgovina na veliko i posred. u trgovini, osim trgovine motornim vozilima	12676	12545	12604	13297	13484	13406	10733	13849
	52 Trgovina na malo, osim trg. motor. vozil. i motoc., popr.	9829	9822	9646	9632	9699	9803	8074	10197
<b>H</b>	<b>Ugostiteljstvo</b>	<b>5193</b>	<b>5176</b>	<b>5045</b>	<b>5024</b>	<b>5038</b>	<b>5024</b>	<b>4417</b>	<b>5327</b>
	55 Ugostiteljstvo	5193	5176	5045	5024	5038	5024	4417	5327
<b>I</b>	<b>Saobraćaj, skladištenje i veze</b>	<b>10622</b>	<b>10599</b>	<b>10559</b>	<b>10575</b>	<b>10595</b>	<b>10657</b>	<b>9939</b>	<b>10686</b>
	60 Kopneni prevoz, cjevovodni transport	5706	5672	5646	5658	5664	5677	5499	5694
	62 Vazdušni saobraćaj	94	95	94	95	95	95	83	101
	63 Prateće i pomoćne djelatnosti u saobraćaju i djelatnost putničkih agencija	1591	1608	1598	1574	1575	1614	1349	1635
	64 Poštanske aktivnosti i telekomunikacije	3231	3224	3221	3248	3261	3271	3008	3256



TABELA 3.3. Nastavak

		XI 2007	XII 2007	I 2008	II 2008	III 2008	IV 2008	V 2008	V 2008
J	Finansijsko posredovanje	5562	5613	5693	5751	5873	5595	4307	5758
	65 Finansijsko posredovanje, osim osiguranja i penzijskih fondova	4410	4466	4545	4591	4683	4352	3463	4447
	66 Osiguranje i penzijski/mirovinski fondovi, osim obaveznog socijalnog osiguranja	876	870	863	867	881	940	640	990
	67 Pomoćne djelatnosti u finansijskom posredovanju	276	277	285	293	309	303	204	321
K	Poslovanje nekretninama, iznajmljivanje i poslovne usluge	10274	10448	10401	10489	10615	10822	8593	10933
	70 Poslovanje nekretninama	824	815	815	829	851	850	664	851
	71 Iznajmljivanje mašina i opreme, bez rukovaoca; iznajmljivanje predmeta za ličnu upotrebu i domaćinstvo	169	170	159	157	160	165	156	180
	72 Računarske i srodne aktivnosti	936	984	1011	1033	1035	1077	637	1128
	73 Istraživanje i razvoj	583	574	573	576	576	569	616	552
	74 Ostale poslovne djelatnosti	7762	7905	7843	7894	7993	8161	6520	8222
L	Javna uprava i odbrana; obavezno socijalno osiguranje	20104	20165	19970	20222	20248	20275	19485	20408
	75 Javna uprava i odbrana; obavezno socijalno osiguranje	20104	20165	19970	20222	20248	20275	19485	20408
M	Obrazovanje	9204	9206	9144	9227	9252	9277	8597	9299
	80 Obrazovanje	9204	9206	9144	9227	9252	9277	8597	9299
N	Zdravstvena i socijalna zaštita	9198	9187	9080	9137	9239	9282	8594	9417
	85 Zdravstvena i socijalna zaštita	9198	9187	9080	9137	9239	9282	8594	9417
O	Ostale javne, društvene, socijalne i lične uslužne djelatnosti	9470	9459	9401	9449	9488	9554	8624	9595
	90 Uklanjanje otpadnih voda, odvoz smeća i slično	1381	1388	1355	1371	1392	1387	1249	1346
	91 Djelatnost organizacija na bazi učlanjenja, d.n.	2065	2057	2033	2053	2067	2106	1939	2113
	92 Rekreativne, kulturne i sportske djelatnosti	3838	3837	3833	3832	3842	3877	3533	3933
	93 Ostale uslužne djelatnosti	2186	2177	2180	2193	2187	2184	1903	2203
P	Privatna domaćinstva sa zaposlenim osobama	5	5	4	4	4	4	4	4
	95 Privatna domaćinstva sa zaposlenim osobama	5	5	4	4	4	4	4	4
Q	Eksteritorijalne organizacije i tijela	1896	1899	1830	1874	1863	1864	1418	1836
	99 Eksteritorijalne organizacije i tijela	1896	1899	1830	1874	1863	1864	1418	1836
	<b>UKUPNO</b>	<b>136.866</b>	<b>136.857</b>	<b>135.826</b>	<b>137.168</b>	<b>138.000</b>	<b>138.485</b>	<b>122.832</b>	<b>140.899</b>

\*Izvor podataka: ERC ZIPO

ZAPOSLENOST U KANTONU SARAJEVO PREMA PODACIMA FEDERALNOG ZAVODA PIO/MIO PO OPĆINAMA

Tabela 3.4

juni /lipanj 2008. godine

BROJ ZAPOSLENIH		INDEX			
		XII 2007.	V 2008.	VI 2008.	VI 2008.
					XII 2007.
<b>KS UKUPNO</b>		<b>136.857</b>	<b>122.832</b>	<b>140.899</b>	<b>102,95</b>
	Hadžići	3.410	2.915	3.463	101,55
	Iliđža	16.081	12.897	17.589	109,38
	Ilijaš	2.291	1.879	2.416	105,46
	Vogošća	3.353	2.931	3.624	108,08
	Trnovo	216	245	197	91,20
<b>UKUPNO GRAD</b>		<b>111.506</b>	<b>101.965</b>	<b>113.610</b>	<b>101,89</b>
	Centar	46.365	40.982	46.917	101,19
	Novi Grad	23.088	20.055	24.646	106,75
	Novo Sarajevo	25.513	23.590	25.789	101,08
	Stari Grad	16.540	17.338	16.258	98,30

\*Izvor podataka: ERC ZIPO

**POSREDOVANJE JAVNE USTANOVE "SLUŽBA ZA ZAPOSŁJAVANJE KANTONA SARAJEVO" SARAJEVO**

*Kanton Sarajevo - općinski biro*

Tabela 4.

juni / lipanj 2008.godine

	Podnijete prijave o slob. rad. mjestima	Realizovane prijave	Zaposleni sa evidencije nezaposlena lica	Prestanak radnog odnosa
<b>KS UKUPNO</b>	<b>396</b>	<b>785</b>	<b>1822</b>	<b>253</b>
Hadžići	0	0	147	15
Ilidža	40	0	269	32
Ilijaš	25	0	92	16
Vogošća	0	0	129	14
Trnovo	0	0	2	2
<b>UKUPNO GRAD</b>	<b>331</b>	<b>785</b>	<b>1183</b>	<b>174</b>
Centar	36	0	248	31
Novi Grad	234	533	533	77
Novo Sarajevo	56	252	247	43
Stari Grad	5	0	155	23

**POSREDOVANJE JAVNE USTANOVE "SLUŽBA ZA ZAPOSŁJAVANJE KANTONA SARAJEVO" SARAJEVO**

*Ukupno, učešće žena, indexi*

Tabela 5.

juni / lipanj 2008.godine

	UKUPNO		INDEX	ŽENE		INDEX
	V	VI	VI	V	VI	VI
	2008.	2008.	V	2008.	2008.	V
Podnijete prijave o potrebama za radnic.	77	396	514,29	29	128	441,38
Real. prijave o slobodn- im radnim mjestima	0	785	0	0	392	0
Zapos. sa evidencije nezaposlenih lica	1194	1822	152,60	540	879	162,78
Prestan. rad. odnosa	214	253	118,22	113	125	110,62

**REGISTROVANA NEZAPOSLENOST U KS**

*Nezaposlena lica, nezaposlena lica koja prvi put traže zaposlenje i prijavljene nezaposlena lica u toku mjeseca, ukupno i po općinskim biroima*

Tabela 6.

juni / lipanj 2008. godine

	Nezaposlena lica	Nezaposlena lica koja prvi put traže zaposlenje	Novoprijavljena lica u toku mjeseca
<b>KS UKUPNO</b>	<b>61.502</b>	<b>27.948</b>	<b>1.617</b>
Hadžići	4.906	2.810	130
Ilidža	9.857	4.379	227
Ilijaš	4.730	2.929	131
Vogošća	4.657	2.368	91
Trnovo	431	223	21
<b>UKUPNO GRAD</b>	<b>36.921</b>	<b>15.239</b>	<b>1.017</b>
Centar	6.611	2.753	225
Novi Grad	17.051	7.208	436
Novo Sarajevo	7.440	2.752	209
Stari Grad	5.819	2.526	147

## REGISTROVANA NEZAPOSLENA LICA U KS

( općinski biroi, pol i kvalifikacija )

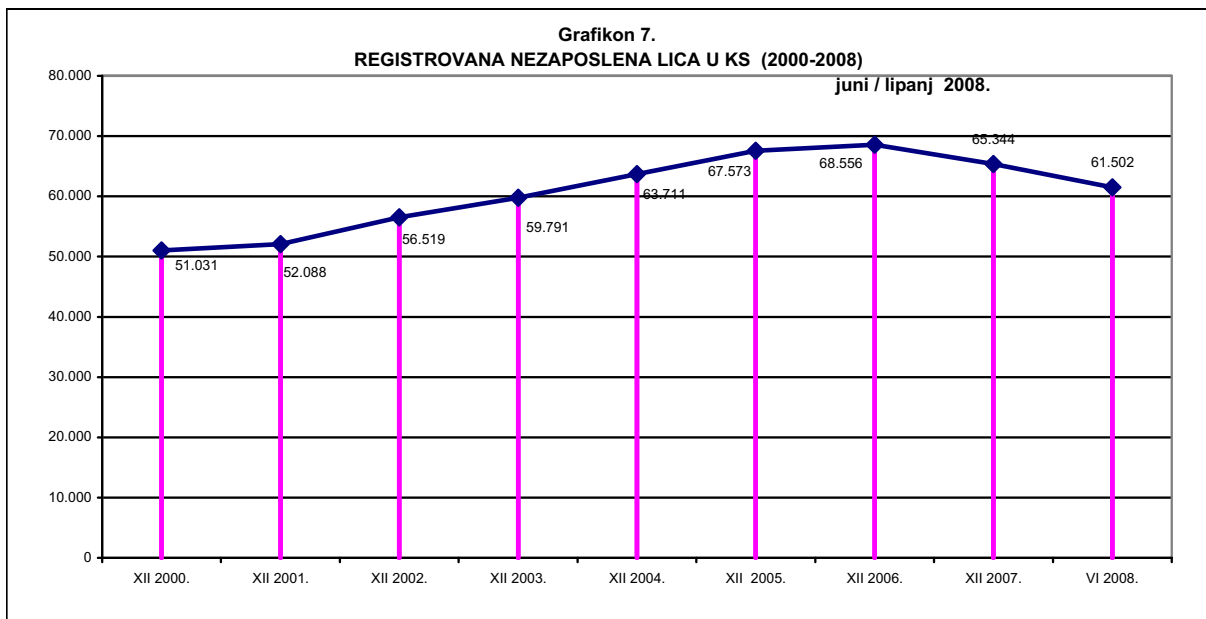
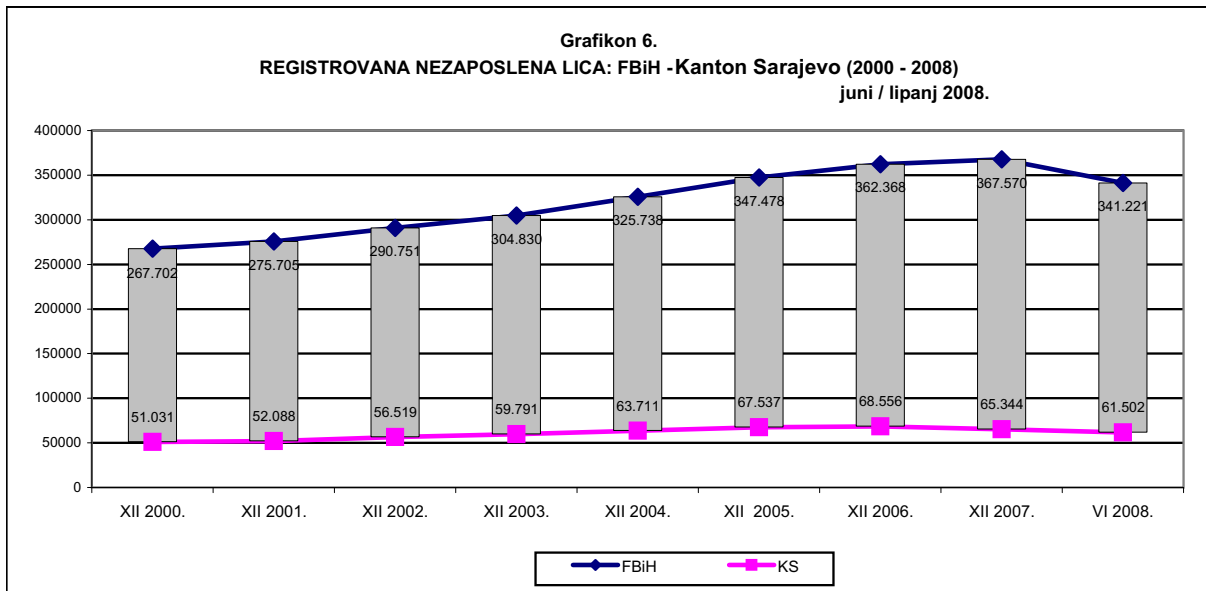
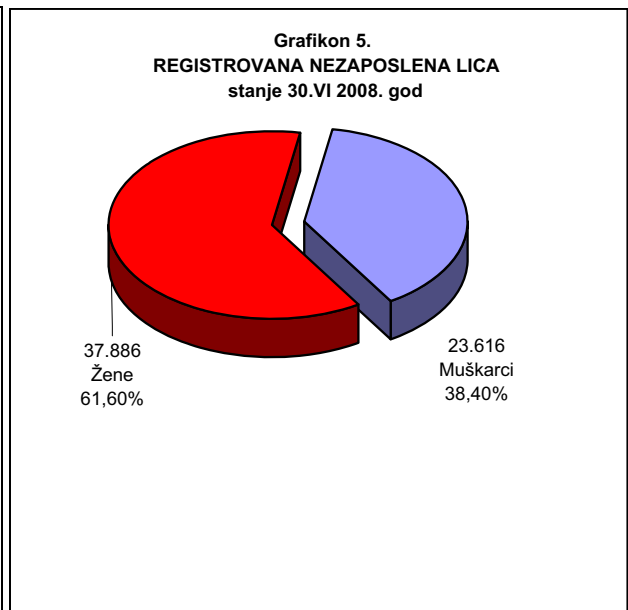
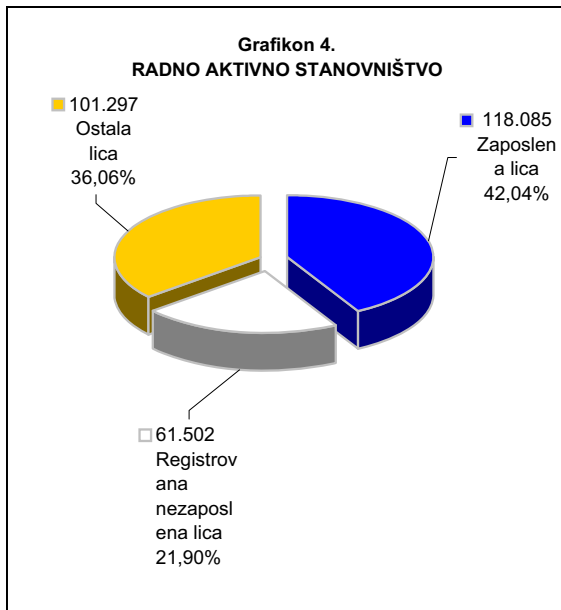
Tabela 7.

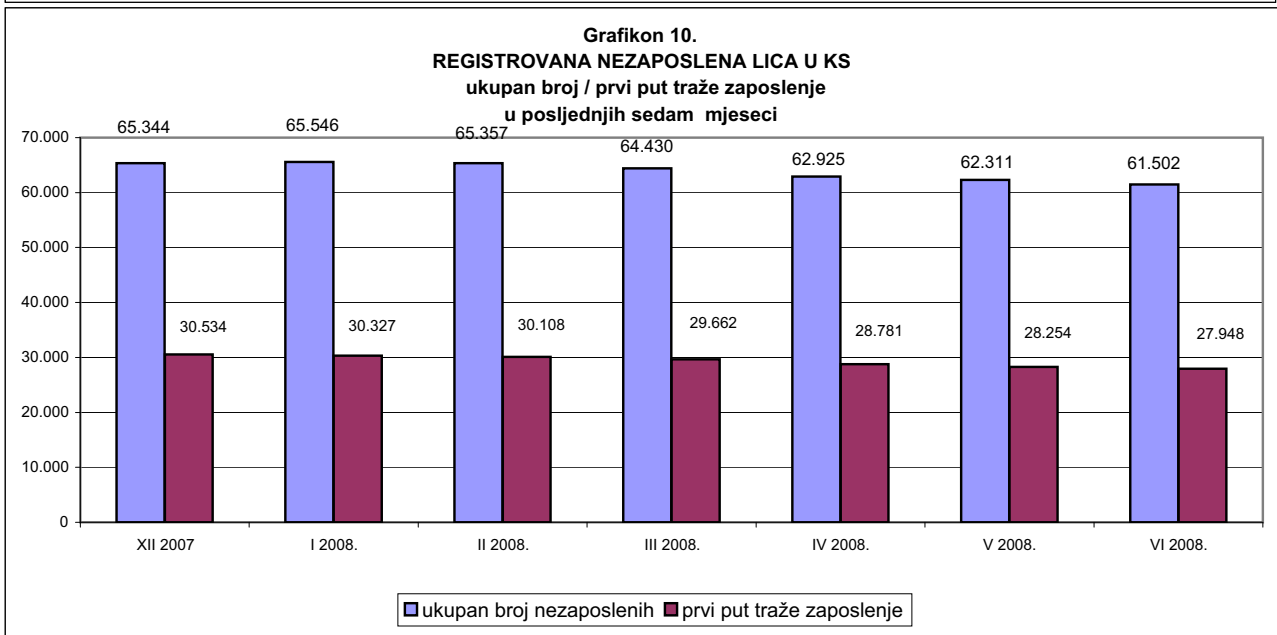
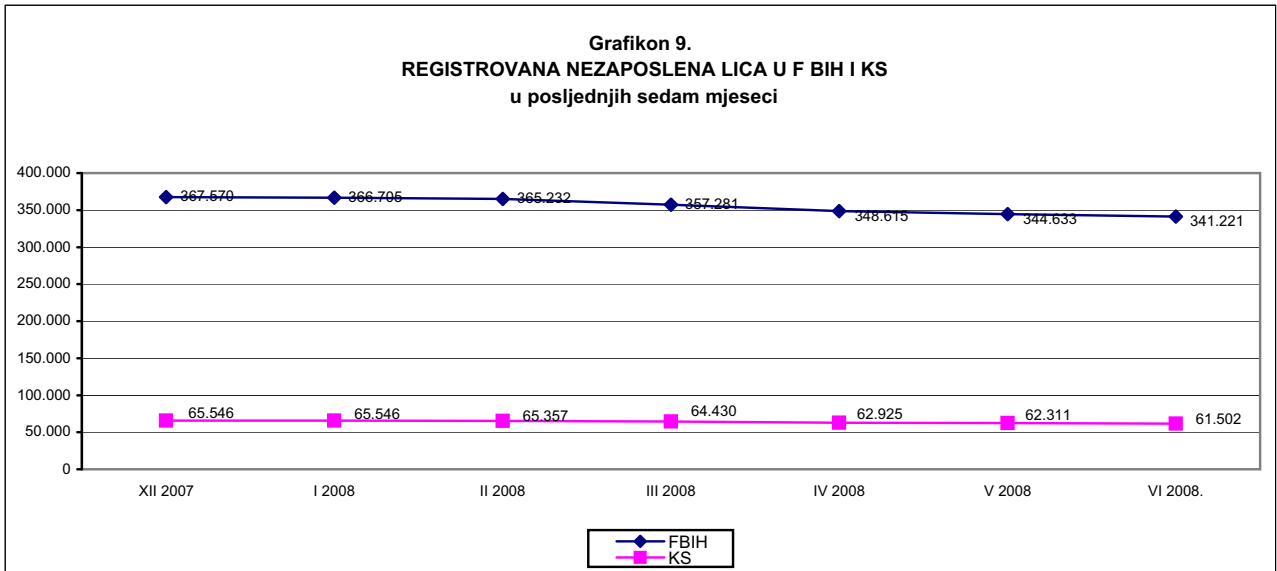
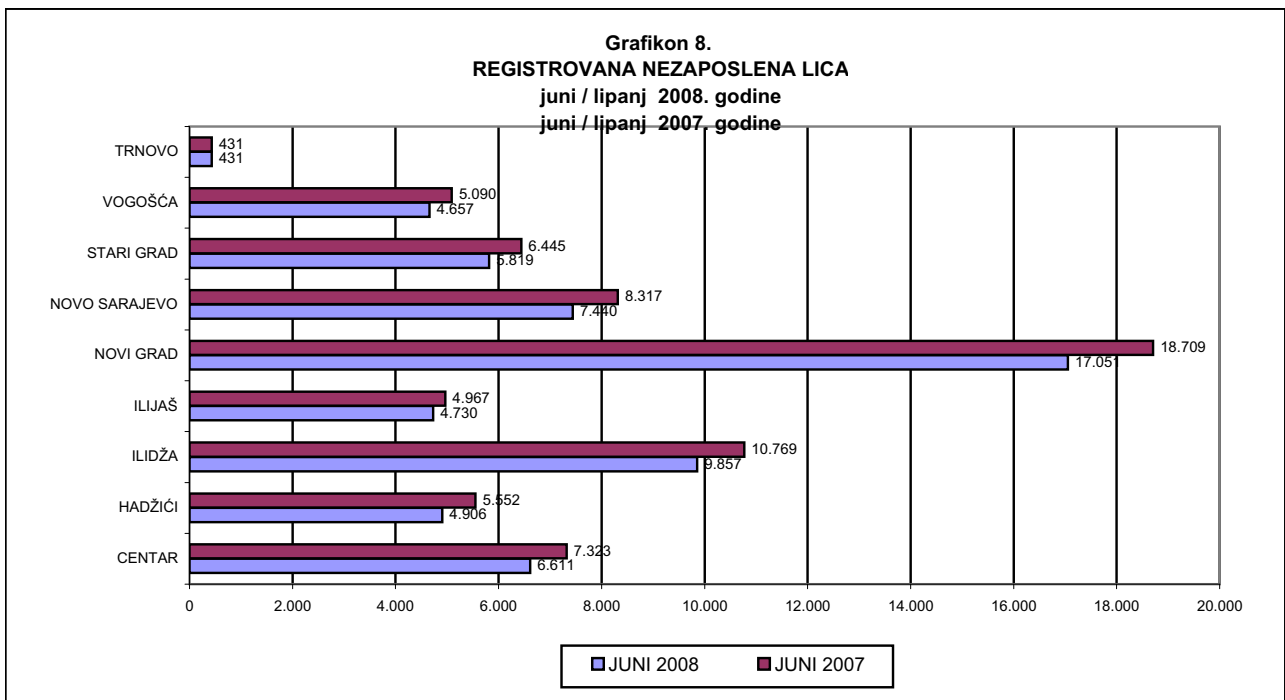
		UKUPNO	CENTAR	HADŽIĆI	ILIDŽA	ILIJAS	NOVI GRAD	NOVO SARAJEVO	STARI GRAD	VOGOŠĆA	TRNOVO <sup>1</sup>
Stanje	31.12.2000.	<b>51.031</b>	5.800	3.687	8.201	3.273	14.457	7.221	4.371	4.021	0
	31.12. 2001.	<b>52.088</b>	6.170	3.914	7.954	3.329	14.432	7.482	4.677	4.077	53
	31.12. 2002.	<b>56.519</b>	6.338	4.142	8.958	3.693	15.257	8.109	5.310	4.424	288
	31.12. 2003.	<b>59.791</b>	6.575	4.484	9.399	3.950	16.640	8.099	5.585	4.710	349
	31.12. 2004.	<b>63.711</b>	6.921	5.074	10.215	4.348	17.529	8.160	6.030	5.064	370
	31.12.2005.	<b>67.537</b>	7.372	5.590	10.706	4.749	18.646	8.488	6.317	5.289	380
	31.12.2006.	<b>68.556</b>	7.416	5.735	10.752	4.962	19.138	8.434	6.478	5.219	422
	31.12.2007.	<b>65.344</b>	7.121	5.440	10.407	4.873	18.029	7.946	6.097	5.028	403
	30. 06.2008.	<b>61.502</b>	6.611	4.906	9.857	4.730	17.051	7.440	5.819	4.657	431

	31.12.2007.	<b>65.344</b>	7.121	5.440	10.407	4.873	18.029	7.946	6.097	5.028	403
	31.01.2008.	<b>65.546</b>	7.166	5.443	10.459	4.881	18.011	7.982	6.141	5.056	407
	29.02.2008.	<b>65.357</b>	7.143	5.420	10.403	4.902	17.963	7.929	6.164	5.023	410
	31.03.2008.	<b>64.430</b>	7.058	5.269	10.288	4.881	17.710	7.827	6.039	4.947	411
	30.04.2008.	<b>62.925</b>	6.788	5.093	10.083	4.759	17.450	7.652	5.916	4.773	411
	31.05.2008.	<b>62.311</b>	6.713	5.010	10.007	4.724	17.283	7.565	5.863	4.730	416
	30.06.2008.	<b>61.502</b>	6.611	4.906	9.857	4.730	17.051	7.440	5.819	4.657	431

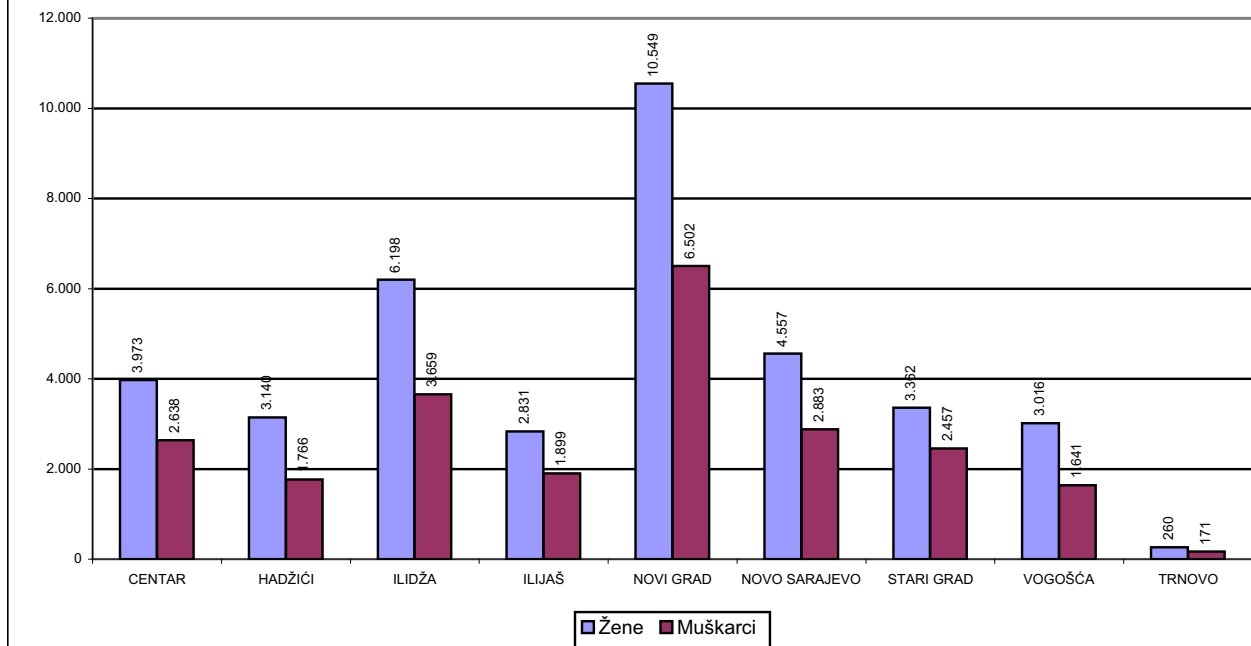
juni/ lipanj 2008.

UKUPNO	Ukupno	<b>61.502</b>	<b>6.611</b>	<b>4.906</b>	<b>9.857</b>	<b>4.730</b>	<b>17.051</b>	<b>7.440</b>	<b>5.819</b>	<b>4.657</b>	<b>431</b>
	Žene	<b>37.886</b>	<b>3.973</b>	<b>3.140</b>	<b>6.198</b>	<b>2.831</b>	<b>10.549</b>	<b>4.557</b>	<b>3.362</b>	<b>3.016</b>	<b>260</b>
NKV	Ukupno	<b>22.625</b>	1.923	2.247	3.923	2.402	6.070	1.945	1.839	2.020	256
	Žene	<b>15.357</b>	1.251	1.600	2.723	1.595	4.135	1.273	1.139	1.461	180
PKV	Ukupno	<b>494</b>	46	21	128	51	115	65	41	27	0
	Žene	<b>242</b>	20	14	66	26	64	26	14	12	0
KV	Ukupno	<b>17.197</b>	1.667	1.462	2.758	1.365	4.953	1.933	1.689	1.266	104
	Žene	<b>8.164</b>	749	712	1.311	639	2.363	970	751	633	36
VKV	Ukupno	<b>485</b>	48	21	94	27	128	74	47	41	5
	Žene	<b>79</b>	12	3	12	0	26	15	7	4	0
NSS	Ukupno	<b>500</b>	72	5	85	18	149	87	53	31	0
	Žene	<b>484</b>	67	5	82	17	145	85	52	31	0
SSS	Ukupno	<b>16.265</b>	2.054	1.067	2.427	779	4.574	2.495	1.730	1.080	59
	Žene	<b>10.907</b>	1.324	752	1.714	506	3.093	1.615	1.110	755	38
VŠS	Ukupno	<b>945</b>	167	22	123	26	251	205	95	54	2
	Žene	<b>629</b>	104	13	86	10	177	139	64	35	1
VSS	Ukupno	<b>2.991</b>	634	61	319	62	811	636	325	138	5
	Žene	<b>2.024</b>	446	41	204	38	546	434	225	85	5

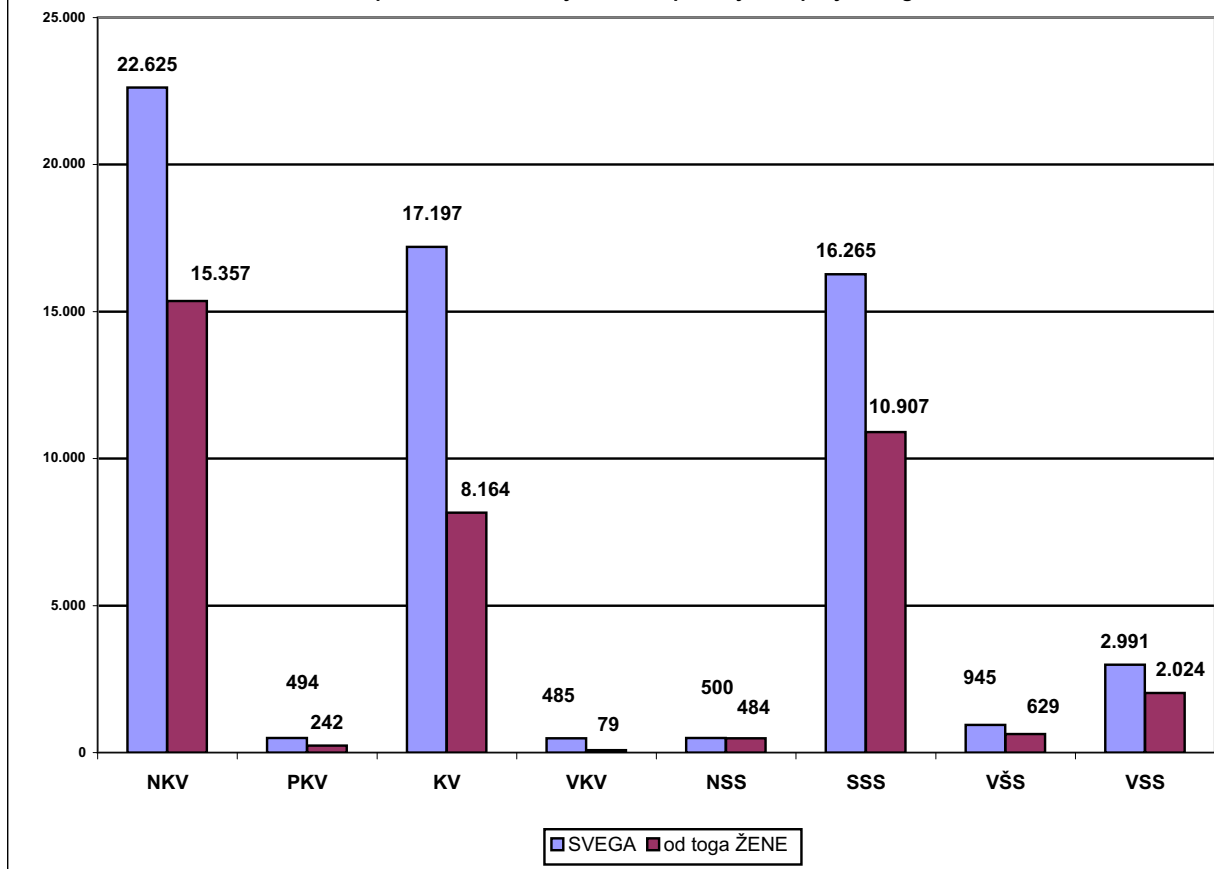




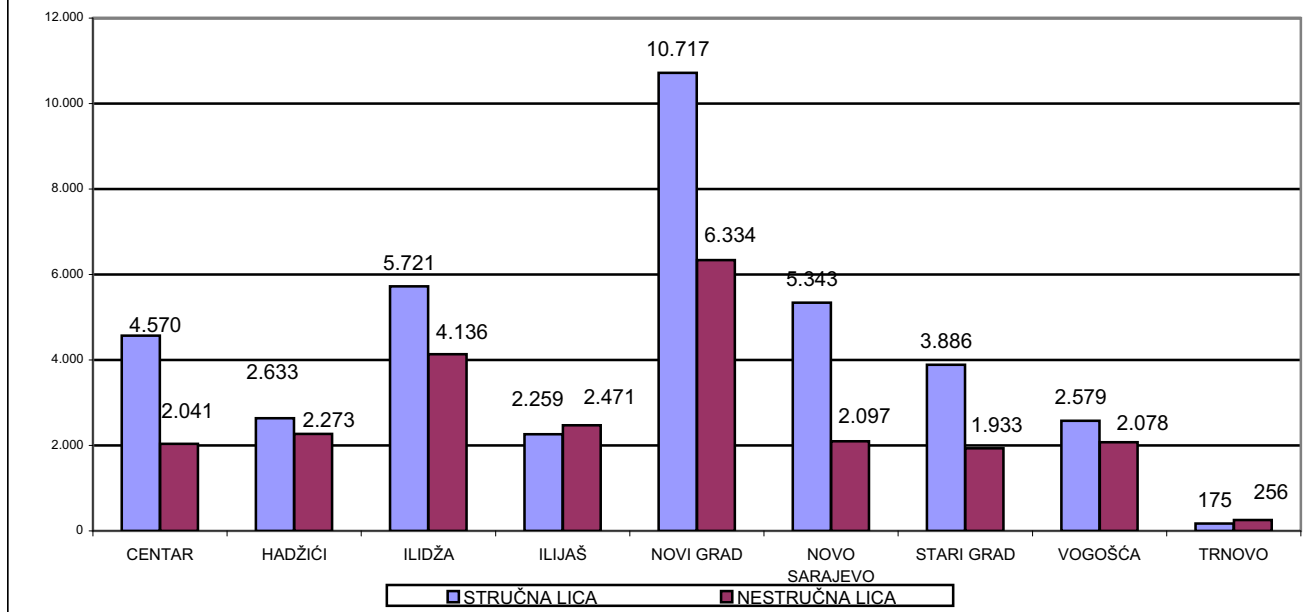
Grafikon 11.  
REGISTROVANA NEZAPOSLENA LICA  
po polu  
juni / lipanj 2008. godine



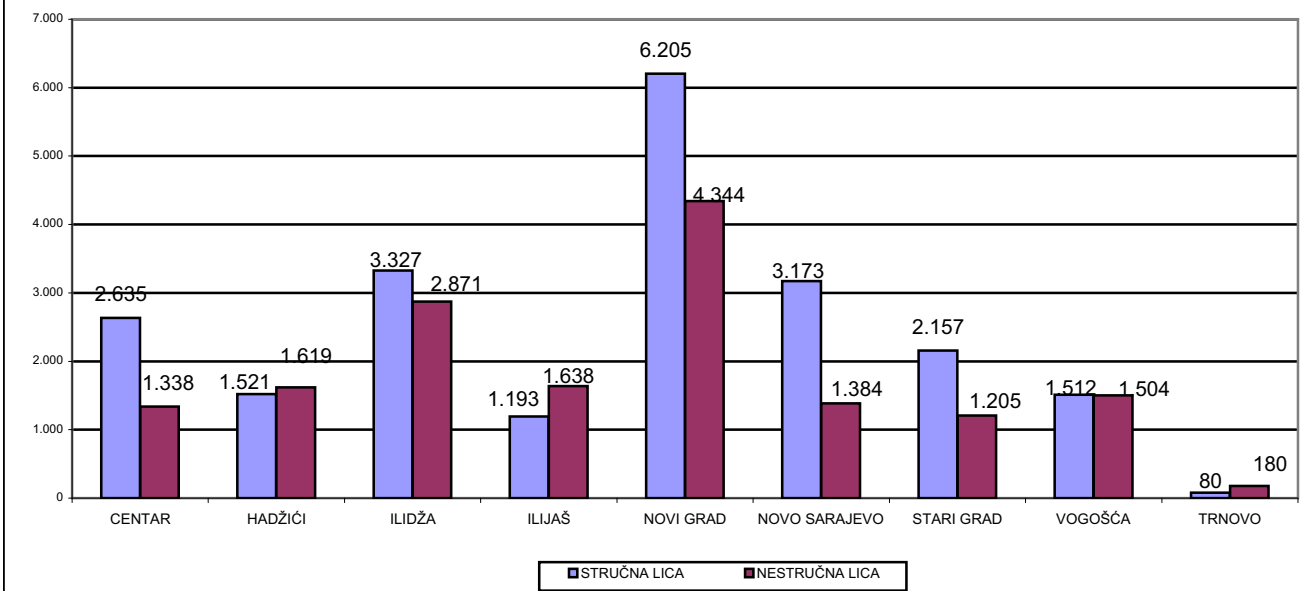
Grafikon 12.  
REGISTROVANA NEZAPOSLENA LICA  
prema kvalifikacionoj strukturi i polu - juni / lipanj 2008. godine



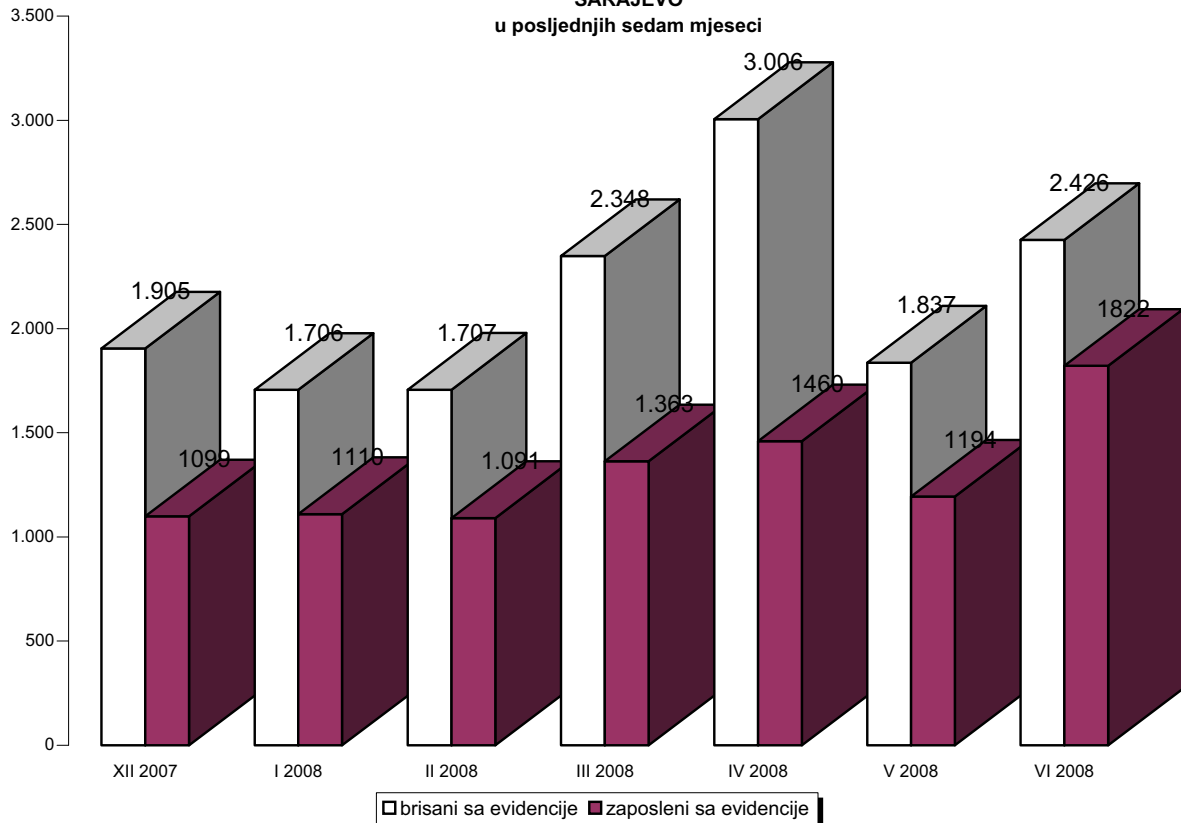
**Grafikon 13.**  
**REGISTROVANA NEZAPOSLENA LICA - UKUPNO**  
 prema stručnosti - juni / lipanj 2008. godine



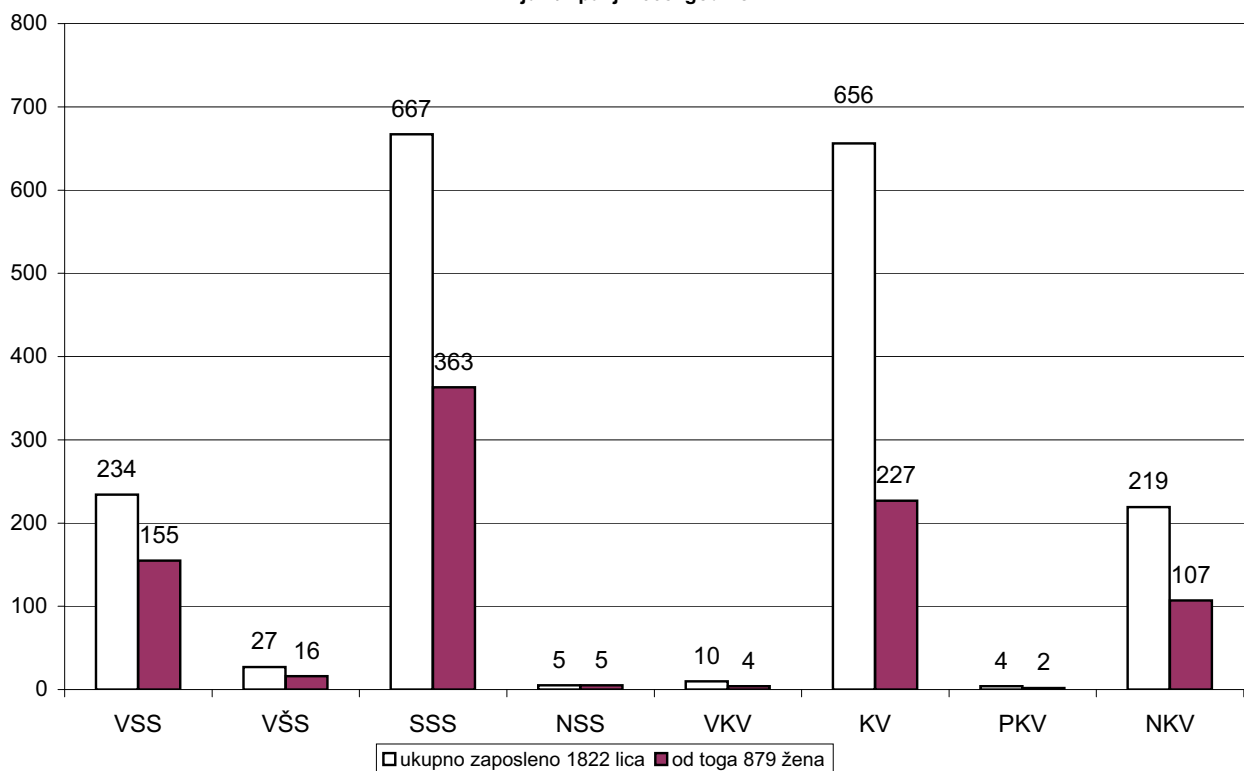
**Grafikon 14.**  
**REGISTROVANA NEZAPOSLENA LICA - ŽENE**  
 prema stručnosti - juni / lipanj 2008. godine



**Grafikon 15.**  
**BRJ BRISANIH I ZAPOSLENIH LICA SA EVIDENCIJE**  
**JU "SLUŽBA ZA ZAPOSŁJAVANJE KANTONA SARAJEVO"**  
**SARAJEVO**  
 u posljednjih sedam mjeseci



**Grafikon 16.**  
**Kvalifikaciona struktura nezaposlenih lica zaposlenih sa evidenciji JU "Služba za**  
**zapošljavanje Kantona Sarajevo" Sarajevo**  
 juni/ lipanj 2008. godine





Ukupno, učešće žena, indexi

Tabela 8.

juni / lipanj 2008. godine

	UKUPNO		INDEX	ŽENE		INDEX
	V	VI	VI	V	VI	VI
	2008.	2008.	V	2008.	2008.	V
1. Nezaposlena lica	62.311	61.502	98,70	38.264	37.886	99,01
2. Od kolone UKUPNO prvi put traže zaposlenje	28.254	27.948	98,92	19.637	19.459	99,09
3. Novoprijavljena lica u toku mjeseca	1.223	1.617	132,22	644	830	128,88

### REGISTROVANA NEZAPOSLENOST U KS

Stručna struktura

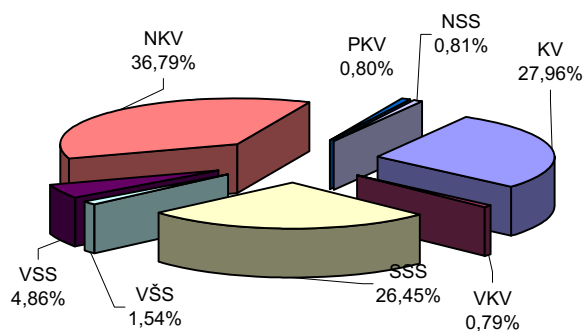
Tabela 9.

juni / lipanj 2008. godine

	Nezaposlena lica Ukupno	Od kolone - Ukupno prvi put traže zap.	Novoprijavljena lica u toku mjeseca
<b>KS UKUPNO</b>	<b>61.502</b>	<b>27.948</b>	<b>1.617</b>
Stručna lica - ukupno	37.883	15.267	1.335
KV	17.197	6.105	501
VKV	485	23	16
SSS	16.265	7.344	571
VŠS	945	259	35
VSS	2.991	1.536	212
Nestruč.lica - ukupno	23.619	12.681	282
NKV	22.625	12.415	271
PKV	494	203	6
NSS	500	63	5

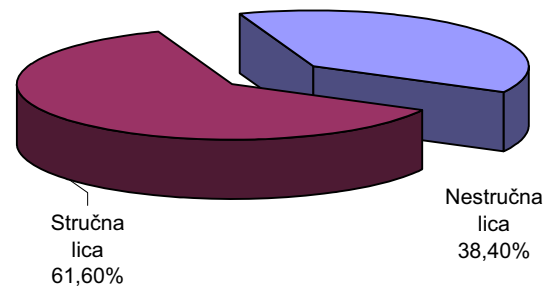
Grafikon 17.

Kvalifikaciona struktura registrovanih nezaposlenih lica - juni / lipanj 2008. godine



Grafikon 18.

Registrovana nezaposlena lica prema stručnoj spremi - juni / lipanj 2008. godine



**REGISTROVANA NEZAPOSLENOST**

Demobilisani vojni obveznici, članovi porodica poginulih boraca-šehida,  
ratni vojni invalidi, ostali invalidi - općinski biro

Tabela 10.

juni / lipanj 2008.godine

	Demobilisani vojni obveznici	Članovi porodica poginulih boraca-šehida	Ratni vojni invalidi	Ostali invalidi
<b>KS UKUPNO</b>	<b>10.971</b>	<b>1.002</b>	<b>1.509</b>	<b>874</b>
Hadžići	958	107	99	43
Ilidža	1.784	105	205	102
Ilijaš	915	84	117	29
Vogošća	793	164	125	51
Trnovo	110	10	15	4
<b>UKUPNO GRAD</b>	<b>6.411</b>	<b>532</b>	<b>948</b>	<b>645</b>
Centar	1.151	97	169	131
Novi Grad	2.783	237	404	311
Novo Sarajevo	1.383	117	224	127
Stari Grad	1.094	81	151	76

**REGISTROVANA NEZAPOSLENOST**

Demobilisani vojni obveznici, članovi porodica poginulih boraca-šehida,  
ratni vojni invalidi, ostali invalidi - kvalifikaciona i polna struktura

Tabela 11.

juni / lipanj 2008.godine

		UKUPNO			DEMOBIL.	ČL.šeh.por.	RVI	OSTALI invalidi
		V 2008.	VI 2008.	VI V	VI 2008.	VI 2008.	VI 2008.	VI 2008.
<b>KS UKUPNO</b>	<b>UKUPNO</b>	<b>14.609</b>	<b>14.356</b>	<b>98,27</b>	<b>10.971</b>	<b>1.002</b>	<b>1.509</b>	<b>874</b>
	žene	2.211	2.179	98,55	1.038	674	38	429
VSS	<b>UKUPNO</b>	<b>208</b>	<b>203</b>	<b>97,60</b>	<b>142</b>	<b>33</b>	<b>16</b>	<b>12</b>
	žene	42	40	95,24	9	23	0	8
VŠS	<b>UKUPNO</b>	<b>146</b>	<b>141</b>	<b>96,58</b>	<b>113</b>	<b>5</b>	<b>15</b>	<b>8</b>
	žene	21	20	95,24	10	5	0	5
SSS	<b>UKUPNO</b>	<b>2.096</b>	<b>2.042</b>	<b>97,42</b>	<b>1.504</b>	<b>232</b>	<b>169</b>	<b>137</b>
	žene	518	508	98,07	261	163	8	76
VKV	<b>UKUPNO</b>	<b>323</b>	<b>316</b>	<b>97,83</b>	<b>264</b>	<b>2</b>	<b>43</b>	<b>7</b>
	žene	2	2	100,00	1	1	0	0
KV	<b>UKUPNO</b>	<b>5.517</b>	<b>5.438</b>	<b>98,57</b>	<b>4.177</b>	<b>292</b>	<b>618</b>	<b>351</b>
	žene	548	540	98,54	232	149	9	150
Stručna lica	<b>UKUPNO</b>	<b>8.290</b>	<b>8.140</b>	<b>98,19</b>	<b>6.200</b>	<b>564</b>	<b>861</b>	<b>515</b>
	žene	1.131	1.110	98,14	513	341	17	239
NKV	<b>UKUPNO</b>	<b>5.958</b>	<b>5.858</b>	<b>98,32</b>	<b>4.582</b>	<b>420</b>	<b>626</b>	<b>230</b>
	žene	957	947	98,96	483	318	18	128
PKV	<b>UKUPNO</b>	<b>299</b>	<b>296</b>	<b>99,00</b>	<b>145</b>	<b>7</b>	<b>19</b>	<b>125</b>
	žene	76	75	98,68	11	5	1	58
NSS	<b>UKUPNO</b>	<b>62</b>	<b>62</b>	<b>100,00</b>	<b>44</b>	<b>11</b>	<b>3</b>	<b>4</b>
	žene	47	47	100,00	31	10	2	4
Nestručna lica	<b>UKUPNO</b>	<b>6.319</b>	<b>6.216</b>	<b>98,37</b>	<b>4.771</b>	<b>438</b>	<b>648</b>	<b>359</b>
	žene	1.080	1.069	98,98	525	333	21	190

**REGISTROVANA NEZAPOSLENOST**

Po općinskim biroima, učešće žena, indexi

Tabela 12.

juni / lipanj 2008. godine

	UKUPNO		INDEX	ŽENE		INDEX
	V	VI	VI	V	VI	VI
	2008.	2008.	V	2008.	2008.	V
<b>KANTON SARAJEVO</b>						
<b>UKUPNO</b>	<b>62.311</b>	<b>61.502</b>	<b>98,70</b>	<b>38.264</b>	<b>37.886</b>	<b>99,01</b>
Hadžići	5.010	4.906	97,92	3.225	3.140	97,36
Iliđža	10.007	9.857	98,50	6.261	6.198	98,99
Ilijaš	4.724	4.730	100,13	2.812	2.831	100,68
Vogošća	4.730	4.657	98,46	3.053	3.016	98,79
Trnovo	416	431	103,61	248	260	104,84
<b>UKUPNO GRAD</b>	<b>37.424</b>	<b>36.921</b>	<b>98,66</b>	<b>22.665</b>	<b>22.441</b>	<b>99,01</b>
Centar	6.713	6.611	98,48	4.033	3.973	98,51
Novi Grad	17.283	17.051	98,66	10.640	10.549	99,14
Novo Sarajevo	7.565	7.440	98,35	4.617	4.557	98,70
Stari Grad	5.863	5.819	99,25	3.375	3.362	99,61

**REGISTROVANA NEZAPOSLENOST I ZAPOSŁJAVANJE U KS**

Tabela 13.

juni / lipanj 2008.godine

	UKUPNO	P O O P Ć I N A M A								
		Hadžići	Iliđža	Ilijaš	Vogošća	Trnovo	Centar	Novi Grad	Novo Sarajevo	Stari Grad
<b>Ukupno registrovana nezaposlenost</b>	<b>61.502</b>	<b>4.906</b>	<b>9.857</b>	<b>4.730</b>	<b>4.657</b>	<b>431</b>	<b>6.611</b>	<b>17.051</b>	<b>7.440</b>	<b>5.819</b>
Od ukupno reg.nezapos. prvi put traže zaposlenje	27.948	2.810	4.379	2.929	2.368	223	2.753	7.208	2.752	2.526
Prestanci rad. odnosa	253	15	32	16	14	2	31	77	43	23
Novoprijav. lica u toku mj	1.617	130	227	131	91	21	225	436	209	147
Brisani sa evidencije	2.426	234	377	125	164	6	327	668	334	191
Zaposleni sa evidenc.	1.822	147	269	92	129	2	248	533	247	155
Podnijete prijave o potr. za radnicima	396	0	40	25	0	0	36	234	56	5
- na neodr.	105	0	3	25	0	0	11	44	22	0
Realizovan. prijave potr.	785	0	0	0	0	0	0	533	252	0
- na neodr.	507	0	0	0	0	0	0	417	90	0
DVO	10.971	958	1.784	915	793	110	1.151	2.783	1.383	1.094
Čl.porodica pogin. borac.	1.002	107	105	84	164	10	97	237	117	81
RVI	1.509	99	205	117	125	15	169	404	224	151
Ostali inval.	874	43	102	29	51	4	131	311	127	76
Korisnici NN	1.254	56	177	51	52	4	184	391	202	137
Korisnici ZZ	36.046	2.608	4.982	2.649	2.696	156	3.991	10.544	4.766	3.654

**PREGLED BROJA IZDATIH RADNIH DOZVOLA STRANIM DRŽAVLJANIMA I LICIMA BEZ DRŽAVLJANSTVA PO STEPENU STRUČNE SPREME I POLU**

Tabela 14

juni / lipanj 2008.godine

	Stepen stručnog obrazovanja								
	Ukupno	VSS	VŠS	SSS	NSS	VKV	KV	PKV	NKV
UKUPNO	85	30	1	38			9	2	5
Žena	17	8	1	6			1	1	

**POSREDOVANJE U ZAPOSŁJAVANJU**  
Kanton Sarajevo - učešće žena, indexi

**Tabela 15.**

juni / lipanj 2008.

	UKUPNO		INDEX	ŽENE		INDEX
	V 2008. god.	VI 2008. god.	V 2008.	V 2008. god.	VI 2008. god.	V 2008.
			VI 2008.			VI 2008.

**Ponuda radne snage prema evidenciji biroa za zapošljavanje**

Ukupna registrovana nezaposlenost	62.311	61.502	98,70	38.264	37.886	99,01
Od ukupne registrovane nezaposlenosti prvi put traže zaposlenje	28.254	27.948	98,92	19.637	19.459	99,09
Od ukupne registrovane nezaposlenosti demob.vojni obveznici	11.141	10.971	98,47	1.049	1.038	98,95
Od ukupne registrovane nezaposlenosti čl.po.pog.boraca-šehidi	1.052	1.002	95,25	697	674	96,70
Od ukupne registrovane nezaposlenosti ratni vojni invalidi	1.542	1.509	97,86	38	38	100,00
Od ukupne registrovane nezaposlenosti ostali invalidi	874	874	100,00	427	429	100,47

**Promjene u evidenciji**

Ukupno brisano sa evidencije	1.837	2.426	132,06	914	1.208	132,17
Zaposleni sa evidencije	1.194	1.822	152,60	540	879	162,78
Prestanak radnog odnosa u toku izvještajnog mjeseca	214	253	118,22	113	125	110,62
Novoprijavljena lica u toku mjeseca	1.223	1.617	132,22	644	830	128,88

**MATERIJALNA I SOCIJALNA SIGURNOST NEZAPOSLENIH**

Korisnici novčane naknade i zdravstvenog osiguranja

Tabela 16.

juni / lipanj 2008. godine

	Korisnici novčane naknade			Korisnici zdravstvenog osiguranja	
	Ukupno	žene	Od Ukupno iz inostranstva	Ukupno	žene
<b>KS UKUPNO</b>	<b>1.254</b>	<b>602</b>	<b>0</b>	<b>36.046</b>	<b>21.386</b>
Hadžići	56	13	0	2.608	1.542
Iliđža	177	101	0	4.982	2.886
Ilijaš	51	21	0	2.649	1.425
Vogošća	52	19	0	2.696	1.589
Trnovo	4	1	0	156	81
<b>UKUPNO GRAD</b>	<b>914</b>	<b>447</b>	<b>0</b>	<b>22.955</b>	<b>13.863</b>
Centar	184	99	0	3.991	2.499
Novi Grad	391	181	0	10.544	6.314
Novo Sarajevo	202	99	0	4.766	2.921
Stari Grad	137	68	0	3.654	2.129

**MATERIJALNA I SOCIJALNA SIGURNOST NEZAPOSLENIH**

Korisnici novčane naknade i zdravstvenog osiguranja - stručna i polna struktura

Tabela 17.

juni / lipanj 2008. godine

	KORISNICI NOV. NAKNADE		INDEKS	KORISNICI Z. OSIGURANJA		INDEX
	UKUPNO			UKUPNO		
	V 2008.	VI 2008.	V / VI	V 2008.	VI 2008.	V / VI
<b>UKUPNO</b>						
<b>UKUPNO</b>	<b>1323</b>	<b>1254</b>	<b>94,78</b>	<b>36879</b>	<b>36046</b>	<b>97,74</b>
žene	644	602	93,48	21746	21386	98,34
<b>NKV</b>						
UKUPNO	219	211	96,35	10551	10416	98,72
žene	104	105	100,96	6458	6396	99,04
<b>PKV</b>						
UKUPNO	8	7	87,50	323	318	98,45
žene	2	2	100,00	149	146	97,99
<b>KV</b>						
UKUPNO	479	457	95,41	11318	10998	97,17
žene	188	174	92,55	5306	5212	98,23
<b>VKV</b>						
UKUPNO	2	3	150,00	329	325	98,78
žene	0	0	-	54	52	96,30
<b>NSS</b>						
UKUPNO	41	39	95,12	327	325	99,39
žene	18	16	88,89	317	315	99,37
<b>SSS</b>						
UKUPNO	377	357	94,69	11188	10858	97,05
žene	211	198	93,84	7518	7338	97,61
<b>VSS</b>						
UKUPNO	49	45	91,84	676	668	98,82
žene	27	24	88,89	449	446	99,33
<b>VSS</b>						
UKUPNO	148	135	91,22	2167	2138	98,66
žene	94	83	88,30	1495	1481	99,06

**PREGLED BROJA KORISNIKA ZA OSTVARIVANJE PRAVA PO OSNOVU ČLANA 31.**

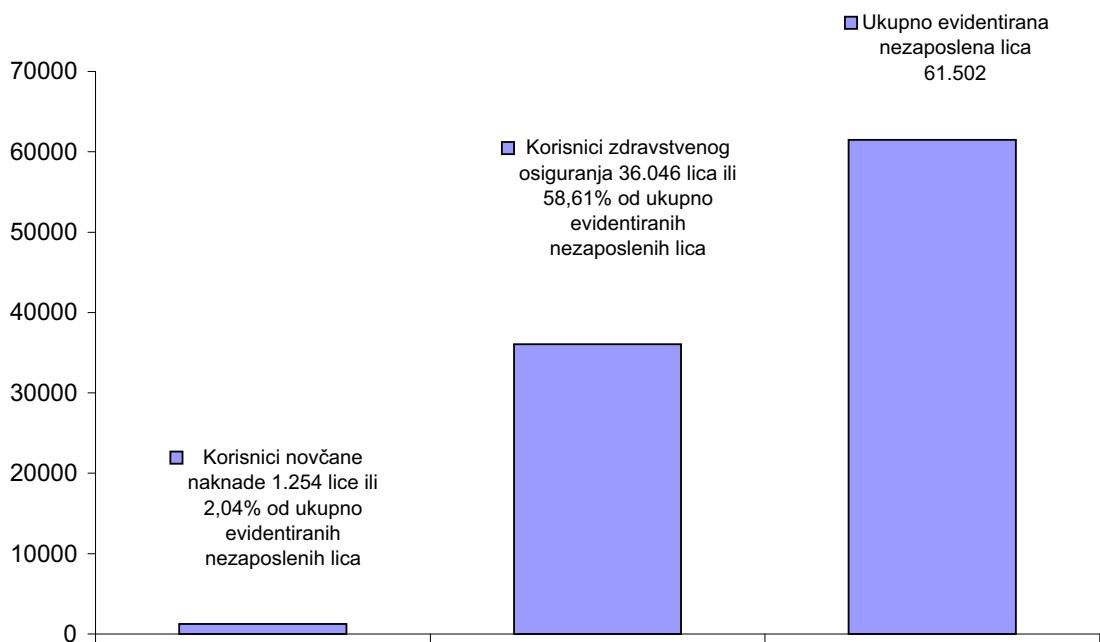
dokup staža - PIO; po stepenu stručne spreme i polu

Tabela 18.

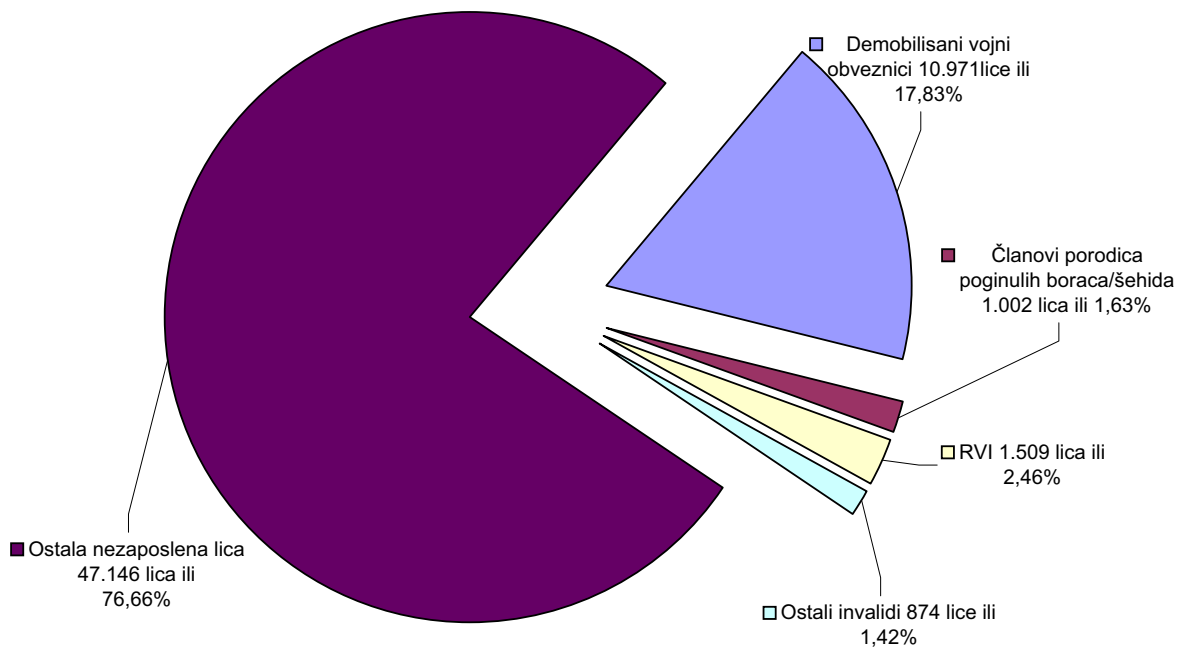
juni / lipanj 2008.godine

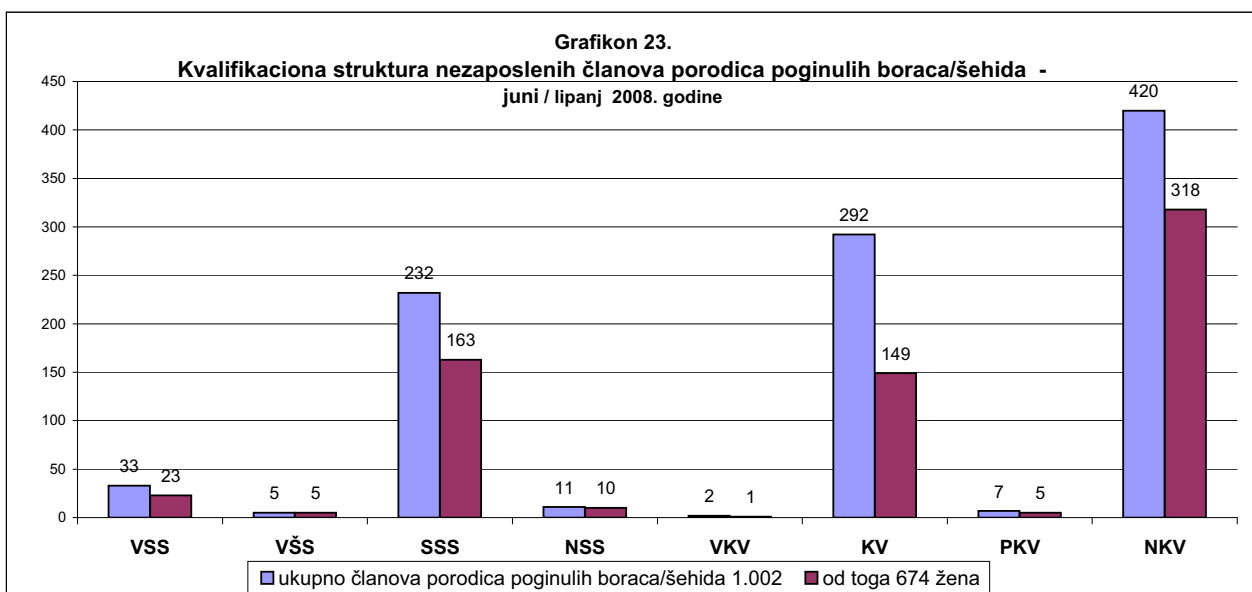
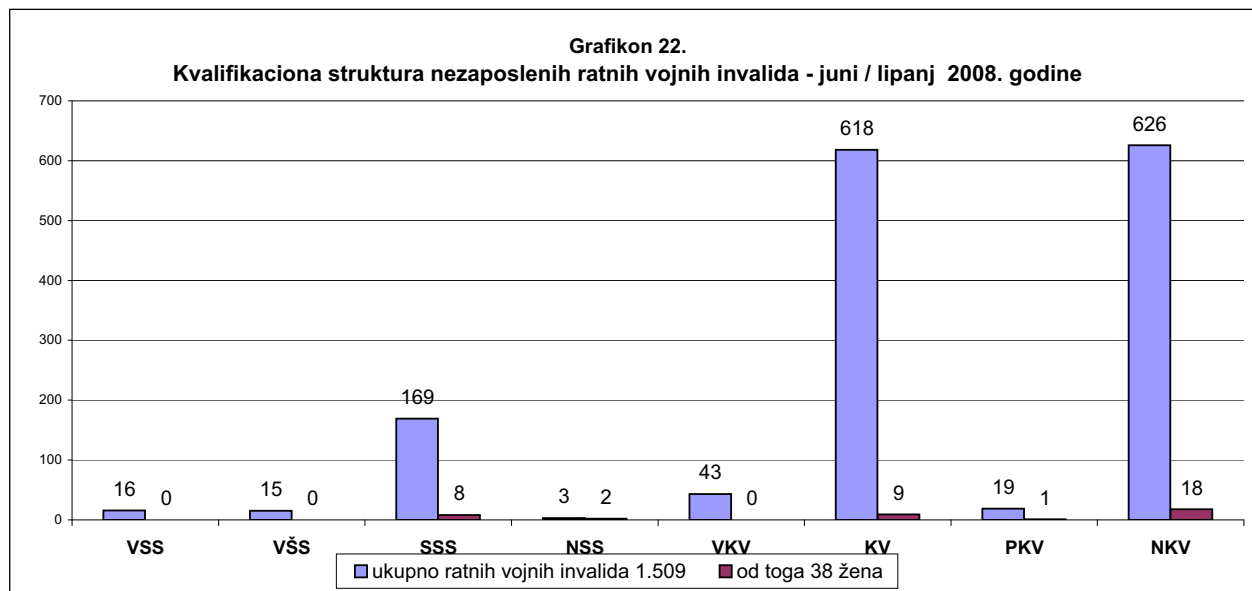
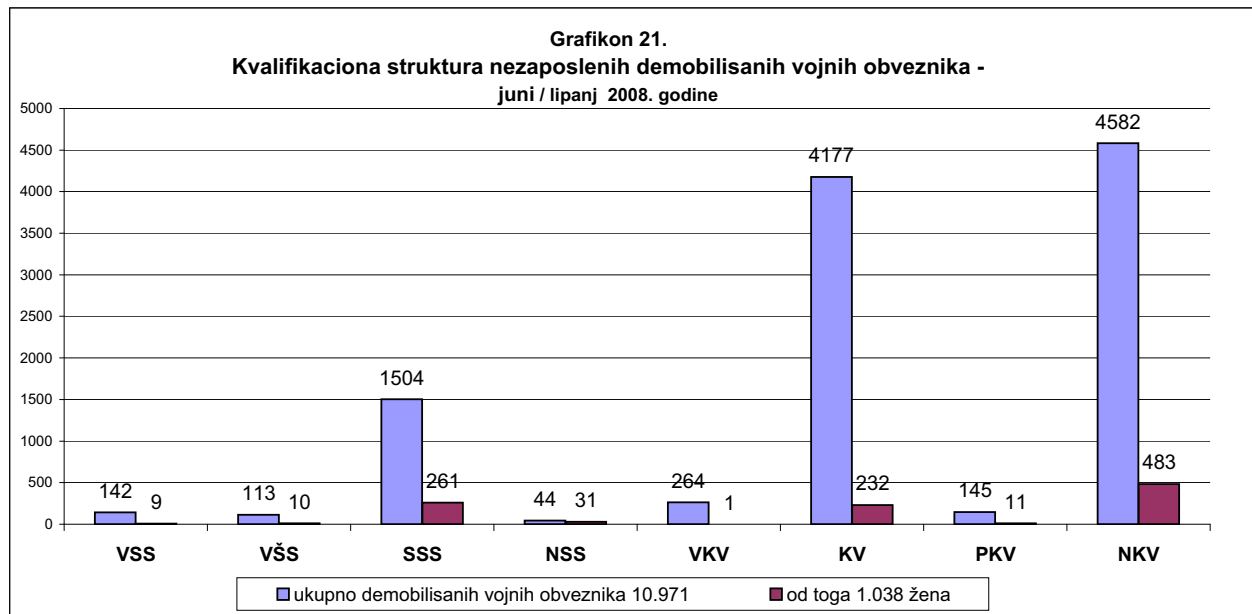
Član 31.	Ukupno	Stepen stručnog obrazovanja							
		VSS	VSS	SSS	NSS	VKV	KV	PKV	NKV
UKUPNO	105	3	5	24	5	5	32		31
Žena	48	2	2	17	4	1	10		12

**Grafikon 19.**  
**KORISNICI NOVČANE NAKNADE I ZDRAVSTVENOG OSIGURANJA**  
 juni / lipanj 2008. godine



**Grafikon 20.**  
**Učešće demobilisanih vojnih obveznika, članova porodica poginulih boraca/šehida, RVI i ostalih invalida u ukupnoj registrovanoj nezaposlenosti - juni / lipanj 2008. godine**





**- PRILOZI -**



Prilozi

Pregled broja nezaposlenih lica po zanimanjima na dan 30.06.2008. godine. Tabela 1. ....	26
Pregled broja registrovanih nezaposlenih lica po godinama starosti, polu i biroima na dan 30.06.2008.godine Tabela 2. ....	43
Pregled broja registrovanih nezaposlenih lica po godinama starosti, polu i kvalifikacionoj strukturi na dan 30.06.2008.godine Tabela 2.1. ....	44
Pregled broja registrovanih nezaposlenih lica po du`ini ~ekanja na zaposlenje, po polu i biroima na dan 30.06.2008.godine Tabela 3. ....	45
Pregled broja registrovanih nezaposlenih lica po du`ini ~ekanja na zaposlenje po polu i kvalifikacionoj strukturi na dan 30.06.2008.godine Tabela 3.1. ....	46
Pregled broja registrovanih nezaposlenih lica koja su bila zaposlena po godinama starosti i radnom sta`u na dan 30.06.2008.godine Tabela 4. ....	47
Pregled broja registrovanih nezaposlenih lica koja su bila zaposlena po godinama starosti, radnom sta`u i biroima na dan 30.06.2008.godine Tabela 4.1. ....	49
Pregled broja registrovanih nezaposlenih lica koja su bila zaposlena po du`ini ~ekanja na zaposlenje na dan 30.06.2008.godine Tabela 5. ....	57
Pregled broja registrovanih nezaposlenih lica koja su bila zaposlena po du`ini ~ekanja na zaposlenje i biroima na dan 30.06.2008.godine Tabela 5.1. ....	58
Pregled broja registrovanih nezaposlenih lica prema zavr{enoj {koli, fakultetu i biroima na dan 30.06.2008.godine Tabela 6. ....	67

P R E G L E D

BROJA NEZAPOSLENIH LICA PO ZANIMANJU  
na dan 30.06. 2008.godine

T.1

NAZIV ZANIMANJA	UKUPNO	PPTZ*	Centar	Hadžići	Iliđža	Ilijaš	Novi Grad	Novo Sarajevo	Stari Grad	Vogošća	Trnovo
1	2	3	4	5	6	7	8	9	10	11	12
<b>ZANIMANJA PROFILA I-II (PK - NS)</b>											
Alatničar	2	1				1	1				
Armirač	1	1				1					
Autolakirer	8	4	3		1		2	1	1		
Autolimar	7	6	1		2		3	1			
Automehaničar	1	0				1					
Bolničar	1	0					1				
Daktilograf	394	53	60	5	66	16	112	67	45	23	
Elektroinstalater za priključke i instalacije	1	0							1		
Elektrozavarivač	3	0						1	1	1	
Industrijski livac	1	0				1					
Klesar	1	0				1					
Knjigovezac	12	10	2		1	1	6	1	1		
Konfekcionar	2	0	1		1						
Kopač rova	1	0				1					
Kozmetičar	2	1			1				1		
Krojač	1	0	1								
Limar	2	1	1					1			
Manevrist	1	0								1	
Manipulant u konfekcioniranju tekstila	14	6	1	3	4	1	4	1			
Mašinista	1	0					1				
Mašinobravar	2	1			2						
Mašinski pletač	4	2	2		1		1				
Mehaničar građevinskih mašina	1	0					1				
Metaloglodač	3	2	1			1				1	
Metalostrugar	9	8					6	2		1	
Moler - farbar	1	1							1		
Monter opreme za grijanje i hlađenje	2	0						2			
Obučar	7	4	1				4	1		1	
Optičar	2	0			1		1				
Pekar	3	2			1		1			1	
Pirotehničar	1	0				1					
Pletač metalne užadi	1	0					1				
Policajac	1	0			1						
Pomoćni automehaničar	2	1			1		1				
Pomoćni bravar	27	10	2		9		10	4	2		
Pomoćni cvječar	7	7	1	3		1	2				
Pomoćni frizer (muški i ženski)	26	12	2	1	7	6	5	3		2	
Pomoćni instalater vodovoda i kanalizacije	7	2			3	1	1	1		1	
Pomoćni keramičar	2	1							1	1	
Pomoćni konobar	12	0			3		3	3	2	1	
Pomoćni krojač podstave obuće	4	1		1		3					
Pomoćni krojač tekstila	97	47	8	8	29	7	19	13	6	7	
Pomoćni kuhar	43	32	4		9	1	16	9	2	2	
Pomoćni moler	16	5	5		3		2	1	5		
Pomoćni rudar	2	0		1		1					
Pomoćni trgovac	31	15	3	1	10	2	7	4	3	1	
Pomoćni ugostiteljski radnik	1	1			1						
Pomoćni vatrogasac	8	1			4			4			

NAZIV ZANIMANJA	UKUPNO	PPTZ*	Centar	Hadžići	Iliđža	Ilijaš	Novi Grad	Novo Sarajevo	Stari Grad	Vogošća	Trnovo
1	2	3	4	5	6	7	8	9	10	11	12
Pomoćni zdravstveni radnik	1	1	1								
Pomoćni zidar	20	0	3		7	3	2	1	2	2	
Poslužitelj postrojenja za izradu parketa	1	0			1						
Pripremač tekstilnih vlakana	2	0	1			1					
Proizvođač akumulatorskih kutija	2	0				1				1	
Pružni radnik	1	0				1					
Računarski operator	1	1			1						
Radnik na jedn.poslov. u tekst.proizvodnji	1	0				1					
Radnik za dostavu robe iz trgovina	1	0						1			
Rezač drveta	1	0				1					
Rukovalac građevinskim i pretovarnim ma.	1	0			1						
Rukovalac građevinskim mašinama	5	0		1	3			1			
Rukovalac kranom	1	0			1						
Rukovalac lakih građevinskih mašina	5	0			2			1	1	1	
Rukovalac maš.i uređ. za proiz.keram.proi.	2	0			2						
Rukovalac mašinama za pređenje	1	0				1					
Sekretarica	7	4			5					2	
Sitoštampar	1	0			1						
Skladišni radnik	1	0				1					
Skladištar	1	0				1					
Slastičar	1	0							1		
Stenodaktilograf	60	2	5		6		24	15	5	5	
Stolar	3	0		1	1	1					
Šivač	6	2			2	2	1	1			
Tapetar	12	10	1		1	1	5	1	2	1	
Tehnički crtač	38	3	7		7	2	13	5	3	1	
Telefonist	4	2			1		2	1			
Tesar	17	0	1		5	4	2	3	1	1	
Transportni radnik	2	0					1	1			
Vozač mašina za zemljane radove	1	0		1							
Vozač motornih vozila	3	1			2		1				
Vozač teretnog viljuškara	3	1			1				2		
Vrtljar za parkove	1	0			1						
Zavarivač	8	1			1		2	4	1		
Zavarivač plinom	1	0						1			
<b>ZANIMANJA PROFILA III-V (KV - VK)</b>											
Administrator	67	16	21	2	14		6	15	5	4	
Alatničar	78	30	11	12	7	5	13	4	7	19	
Alatničar, majstor	9	0		1	2		2			4	
Arhivar	1	0	1								
Arhivski službenik	3	0					1	1	1		
Armirač	19	4		2	2	3	6		2	3	1
Armirač i betonirac	8	2	2		2		3		1		
Asfalter	1	0							1		
Autoelektričar	145	64	14	6	33	11	48	11	15	7	
Autoelektričar, majstor	1	0					1				
Autolakirer	118	43	22	8	15	8	37	8	7	12	1
Autolimar	238	122	26	18	27	57	50	19	23	16	2
Autolimar, majstor	5	1			2		1	1		1	
Automehaničar	774	324	57	112	127	94	169	67	66	75	7
Automehaničar, majstor	29	1	1	1	7	2	8	3	2	3	2
Aviomehaničar	4	2	1	1				1			1
Betonirac	2	1	1			1					

NAZIV ZANIMANJA	UKUPNO	PPTZ*	Centar	Hadžići	Ilidža	Ilijaš	Novi Grad	Novo Sarajevo	Stari Grad	Vogošća	Tmovo
1	2	3	4	5	6	7	8	9	10	11	12
Bolničar	2	0		1				1			
Bojadiser drvenih proizvoda	1	0					1				
Bravar	728	194	49	89	112	104	195	67	44	61	7
Bravar, majstor	50	1	1	5	11	6	13	5	3	5	1
Brijač	1	1		1							
Brusač metala	1	0				1					
Cestarski radnik	1	0								1	
Cvjećar	128	90	17	8	21	1	46	14	16	3	2
Cvjećar, aranžer	1	1			1						
Čuvar šume, lugar	41	23	1		15	11	10	2	1		1
Daktilograf	156	66	10	28	27	4	40	18	20	7	2
Dezinfektor	5	0	2	1			2				
Drvorezbar	1	0		1							
Drvomodelar	8	3		8							
Eko higijeničar	1	0	1								
Ekonom - skladištar	1	0							1		
Ekonomski službenik	13	1	2				11				
Električar održavanja	78	27	3	6	5	11	30	6	10	6	1
Elektroinstalater	139	45	14	16	19	5	40	8	26	9	2
Elektroinstalater, specijalizirani	8	1	1				6		1		
Elektroinstalater telek. vodova i instalacija	4	2		1				1	2		
Elektroinstalater za priključke i instalacije	2	1						2			
Elektromehaničar	283	91	28	20	32	27	83	47	31	13	2
Elektromehaničar aparata za dom.,majstor	1	0					1				
Elektromehaničar proizvodnih mašina	11	4			1		5	5			
Elektromehaničar proizvod.mašina,spec.	3	0			1		1	1			
Elektromehaničar za elektroenergetiku	185	92	10		34	17	79	32	7	6	
Elektromehaničar za elektroenerget.,spec.	5	0			2	1	2				
Elektromehaničar za elektroenerg. postro.	13	8	2	1	2	3	2	2	1		
Elektromehaničar za mjerne instru.i sklop.	19	3	1	2	4		5	3	3	1	
Elektromehaničar za želj. elektroenerget.	20	6	3		2		13	1	1		
Elektromehaničar željezničke vuče i vozila	5	4	3					2			
Elektromonter	29	4	3	4	5	1	8	2	6		
Elektromonter energetskih mašina i uređ.	3	1	3								
Elektromonter za visoki napon	1	0					1				
Elektronamotač	6	4		3				2	1		
Elektronamotač, specijalizirani	1	0		1							
Elektroničar za telekomunikacije	38	20	11	2	1	2	3	15	4		
Elektrozavarivač	9	1	1		1		5			1	1
Elektrozavarivač, specijalizirani	1	0			1						
Finansijski administrator	3	0	1		1			1			
Fotograf	34	17	3	3	9		12	5	2		
Frizer	283	153	33	75	48	44	31	5	28	18	1
Frizer za muškarce	23	2	2		3	1	8	5	3		1
Frizer za žene	67	11	6		10	2	18	22	2	7	
Frizer- vlasuljar	738	397	63	10	103	100	235	86	54	86	1
Galvanizer	4	0	1	1	2						
Gipsar	2	0					2				
Građevinski bravar	5	0			5						
Građevinski poslovođa	10	0	1		1		6	2			
Građevinski stolar	1	0			1						
Grafički tehničar	1	1						1			
Grafički slugač - monter	2	1		2							

NAZIV ZANIMANJA	UKUPNO	PPTZ*	Centar	Hadžići	Ilidža	Ilijaš	Novi Grad	Novo Sarajevo	Stari Grad	Vogošća	Trnovo
1	2	3	4	5	6	7	8	9	10	11	12
Ložač parnog kotla	1	0			1						
Ljevač keramičkih proizvoda	1	0			1						
Ljevač metala	17	5	1		1	8	6	1			
Ljevač metala, majstor	1	1				1					
Ljevački kalupar	32	1	1		9	16	2	1	3		
Mašinstica	20	3	1	2	3		7	3	1	3	
Mašinst generatora i gasnih stanica	6	2			2		2	1	1		
Mašinst motora SUS	2	1						2			
Mašinobrar	337	64	17	11	68	19	107	41	27	46	1
Mašinobrar, majstor	16	1	2	3	2		4	1	4		
Mašinski tehničar	1	0						1			
Mašinovođa	3	1			2		1				
Mašinovođa za manevar dizelvučn. vozila	1	0			1						
Mašinski kovač	1	0		1							
Mašinski slovoslagač	2	0	1	1							
Mehaničar alatnih mašina	69	18	8	7	10	3	19	4	1	17	
Mehaničar alatnih mašina, majstor	15	0	2		3		5	2		3	
Mehaničar audio i video tehnike	20	3	1		2	3	13			1	
Mehaničar audio i video tehnike, majstor	3	0					3				
Mehaničar brodskih mašina	1	0						1			
Mehaničar električar	39	14	3		10	2	12	7		5	
Mehaničar električar, specijalizirani	2	0						1		1	
Mehaničar energetske opreme	1	0						1			
Mehaničar elektronike proizvodnih mašina	5	1	1							4	
Mehaničar elektronskih signalnih uređaja	3	1			3						
Mehaničar građevinskih mašina	5	0	2	2			1				
Mehaničar industrijske opreme	1	0			1						
Mehaničar mašina za preradu nemetala	1	0		1							
Mehaničar medicinske elektronike	1	1							1		
Mehaničar metalurške opreme	1	0		1							
Mehaničar motocikla	2	0	1	1							
Mehaničar opreme za grijanje	3	1							3		
Mehaničar pletaćih mašina	3	0						2		1	
Mehaničar poljoprivredne mehanizacije	2	0			1	1					
Mehaničar procesne opreme	1	0		1							
Mehaničar pružnih vozila unutraš.transpo.	4	2	1		1				2		
Mehaničar računarske elektronike	7	3	2				4	1			
Mehaničar rudarskih mašina	5	3	2		1			2			
Mehaničar tekstilnih mašina	14	0	3			1	5	3	2		
Mehaničar tekstilnih mašina,specijalizirani	1	0						1			
Mehaničar telekomunikacijske opreme	3	0								3	
Mehaničar telekomunikacijske opreme,spe.	1	0							1		
Mehaničar telekomunikacijskih uređaja	112	65	5		18		65	8	11	4	1
Mehaničar telekomunikacijskih uređaja,sp.	3	0					2		1		
Mehaničar uredskih mašina	5	3				1		1	1	2	
Mehaničar uređaja za mjerenje i regulaciju	5	3			3			1		1	
Mehaničar za elek.mjerenje i uprav.uređ.s.	3	1			1			1	1		
Mehaničar za energetske elektr. uređ.spec.	6	1			2	2	1		1		
Mehaničar za hidrauliku, specijalizirani	5	3			2		2		1		
Mehaničar za rashladne i klimat. uređaje	33	8	9		3	1	11	7	1	1	
Mehaničar za rashl.i klimat. uređaje, spec.	1	0					1				
Mesar	134	56	13	4	22	5	43	6	38	3	
Mesar, majstor	4	0				1	1	1	1		

NAZIV ZANIMANJA	UKUPNO	PPTZ*	Centar	Hadžići	Iliđa	Ilijaš	Novi Grad	Novo Sarajevo	Stari Grad	Vogošća	Trnovo
1	2	3	4	5	6	7	8	9	10	11	12
Ložać parnog kotla	1	0			1						
Ljevač keramičkih proizvoda	1	0			1						
Ljevač metala	17	5	1		1	8	6	1			
Ljevač metala, majstor	1	1				1					
Ljevački kalupar	32	1	1		9	16	2	1	3		
Mašinista	20	3	1	2	3		7	3	1	3	
Mašinist generatora i gasnih stanica	6	2			2		2	1	1		
Mašinist motora SUS	2	1						2			
Mašinobravar	337	64	17	11	68	19	107	41	27	46	1
Mašinobravar, majstor	16	1	2	3	2		4	1	4		
Mašinski tehničar	1	0						1			
Mašinovođa	3	1			2		1				
Mašinovođa za manevar dizelvučn. vozila	1	0			1						
Mašinski kovač	1	0		1							
Mašinski slovoslagač	2	0	1	1							
Mehaničar alatnih mašina	69	18	8	7	10	3	19	4	1	17	
Mehaničar alatnih mašina, majstor	15	0	2		3		5	2		3	
Mehaničar audio i video tehnike	20	3	1		2	3	13			1	
Mehaničar audio i video tehnike, majstor	3	0					3				
Mehaničar brodskih mašina	1	0						1			
Mehaničar električar	39	14	3		10	2	12	7		5	
Mehaničar električar, specijalizirani	2	0						1		1	
Mehaničar energetske opreme	1	0						1			
Mehaničar elektronike proizvodnih mašina	5	1	1							4	
Mehaničar elektronskih signalnih uređaja	3	1			3						
Mehaničar građevinskih mašina	5	0	2	2			1				
Mehaničar industrijske opreme	1	0			1						
Mehaničar mašina za preradu nemetala	1	0		1							
Mehaničar medicinske elektronike	1	1							1		
Mehaničar metalurške opreme	1	0		1							
Mehaničar motocikla	2	0	1	1							
Mehaničar opreme za grijanje	3	1							3		
Mehaničar pletaćih mašina	3	0						2		1	
Mehaničar poljoprivredne mehanizacije	2	0			1	1					
Mehaničar procesne opreme	1	0		1							
Mehaničar pružnih vozila unutraš.transpo.	4	2	1		1				2		
Mehaničar računarske elektronike	7	3	2				4	1			
Mehaničar rudarskih mašina	5	3	2		1			2			
Mehaničar tekstilnih mašina	14	0	3			1	5	3	2		
Mehaničar tekstilnih mašina,specijalizirani	1	0						1			
Mehaničar telekomunikacijske opreme	3	0								3	
Mehaničar telekomunikacijske opreme,spe.	1	0							1		
Mehaničar telekomunikacijskih uređaja	112	65	5		18		65	8	11	4	1
Mehaničar telekomunikacijskih uređaja,sp.	3	0					2		1		
Mehaničar uredskih mašina	5	3				1		1	1	2	
Mehaničar uređaja za mjerenje i regulaciju	5	3			3			1		1	
Mehaničar za elek.mjerenje i uprav.ured.s.	3	1			1			1	1		
Mehaničar za energetskelekt.ured.spec.	6	1			2	2	1		1		
Mehaničar za hidrauliku, specijalizirani	5	3			2		2		1		
Mehaničar za rashladne i klimat. uređaje	33	8	9		3	1	11	7	1	1	
Mehaničar za rash.i klimat. uređaje, spec.	1	0					1				
Mesar	134	56	13	4	22	5	43	6	38	3	
Mesar, majstor	4	0				1	1	1	1		

NAZIV ZANIMANJA	UKUPNO	PPTZ*	Centar	Hadžići	Iliđa	Ilijaš	Novi Grad	Novo Sarajevo	Stari Grad	Vogošća	Trnovo
1	2	3	4	5	6	7	8	9	10	11	12
Metalobrusač	104	22	5	9	23	5	23	6	2	31	
Metalobrusač, specijalizirani	8	0		1	1		1		1	4	
Metaloglođač	167	39	17	31	30	5	43	21	5	13	2
Metaloglođač, specijalizirani	16	0	1		2	2	7	1	1	2	
Metalostrugar	647	172	50	62	139	77	139	57	49	72	2
Miner	1	0		1							
Mlinar žita	2	2		2							
Mlječkar	7	3	1		1		3	1		1	
Moler	63	20	11	4	10	3	11	5	14	4	1
Moler – farbar	28	6	1	4	6	1	12	2	2		
Montažer u štamparstvu	12	2	1	4	1	2	3	1			
Monter alatnih mašina	1	0					1				
Monter električnih mreža	1	1	1								
Monter mašina	1	0		1							
Monter opreme za grijanje i hlađenje	110	29	19	6	22	3	35	5	12	3	5
Monter opreme za grijanje i hlađenje, spe.	2	0	1				1				
Monter signalne elektronike, specijaliziran	1	0			1						
Monter telekom. elektronike, specijalizira	4	1	1		1				2		
Monter telekomunikacijskih mreža	6	2	3				2	1			
Neposredni izvrš. društ. samozaštite	8	1	1	1			5	1			
Njegovatelj bolesnika u kući	1	1					1				
Njegovatelj djece	1	0						1			
Oblikovac metala	6	4				2	1	1		2	
Obrađivač drveta, specijalizirani	3	1		1			1		1		
Obrađivač konstrukcijskog željeza	6	3				5			1		
Obrađivač metala toplinskim postupkom	1	0									1
Obučar	86	30	10	4	14	11	23	9	8	7	
Obučar, majstor	1	0	1								
Ofset mašinist	9	0					8	1			
Ofset štampar	3	0			1		2				
Operator računara za tekst	1	0					1				
Operater sistema na računarskom siste.	2	0					1			1	
Operator za pripremu obrade podataka	12	3	4		2		2		4		
Operator za unos podataka	5	2	1					4			
Oplemenjivač tekstila	9	1	1		5		3				
Optičar	133	43	12	3	14	4	59	25	9	5	2
Opravnik u drumskom saobraćaju	3	0	1				2				
Oštrač alata	1	0							1		
Paritelj drveta	1	0			1						
Parketar	2	0		1				1			
Pekar	80	49	8	2	3		55	3	8	1	
Peradar	1	1					1				
Pirotehničar	7	2					1	3	1	2	
Pivar	5	1	1			1	3				
Pletač	87	30	4	4	24	1	32	13	5	3	1
Pletač metalne užadi	15	3	3	1	4		5	1		1	
Plinski i vodoinstalater	35	23	3	3	12	4	1	4	7	1	
Pogonski električar	27	4	1		11		3	7	1	4	
Policajac	2	0	1					1			
Pomoćni krojač tekstila	2	2						2			
Pomoćni cvječar	2	2					1		1		
Pomoćni kuhar	5	4						1	4		

NAZIV ZANIMANJA	UKUPNO	PPTZ*	Centar	Hadžići	Iliđža	Ilijaš	Novi Grad	Novo Sarajevo	Stari Grad	Vogošća	Trnovo
1	2	3	4	5	6	7	8	9	10	11	12
Pomoćni proizvođač celuloze	4	2			3		1				
Portir	1	0					1				
Poslovođa građevinskozanatskih radova	1	1	1								
Precizni mehaničar	187	62	18	6	30	5	64	21	35	6	2
Prerađivač mesa i mlijeka	76	31	13	3	13		21	21	1	4	
Prerađivač voća i povrća	103	47	15	7	9	2	41	13	10	4	2
Prerađivač mlijeka, specijalizirani	3	1				3					
Prerađivač žita, brašna i šećera	112	43	16	5	30	1	28	17	4	10	1
Prešač metala	23	9	2		4	4	4			9	
Pripremač duhana	1	0	1								
Pripremač tekstilnih vlakana	47	22	4	2	6	3	15	5	5	7	
Prodavač	3433	1140	365	278	519	281	969	393	353	257	18
Prodavač putničkih karata	1	0							1		
Prodavač tekstilne robe	1	0	1								
Proizvođač alkoholnih pića	8	6					3		3	2	
Proizvođač bezalkoholnih pića	8	3	2	1	1		1	1	2		
Proizvođač duhanskih proizvoda	15	10	2	2	5		1		4		1
Proizvođač furnira i drvenih ploča	13	5	2		7		3			1	
Proizvođač gume i plastike	5	1						4		1	
Proizvođač industrijskog bilja	17	8				1	12	2	2		
Proizvođač jestivih ulja	2	2		1					1		
Proizvođač šećera	3	2	1	1				1			
Proizvođač vatrostalnog materijala	2	0					1	1			
Računarski operator	1	1							1		
Radnik na kontinuiranom kuhalu drveta	1	0			1						
Radnik u održavanju	1	0					1				
Rasadničar	2	2				1	1				
Raspoređivač u drumskom saobraćaju	1	0							1		
Ratar	29	15	2		7	6	7	1	5	1	
Ratarski mehanizator	2	1			1			1			
Reprofotograf	3	0	1				2				
Retušer	3	1			1		2				
Rezač drveta	1	0				1					
Ručni slovoslagač	4	0				1	3				
Rudar	3	1	1	1			1				
Rudar podzemnog kopa	1	0			1						
Rudarski nadzornik površinskog kopa	2	0			2						
Rukovalac alatnom mašinom	1	0								1	
Rukovalac cjevovodno-transpor.uređajim	1	0								1	
Rukovalac dizalicom	2	0		1			1				
Rukovalac građevinskim mašinama	97	36	4	12	15	4	36	4	11	7	4
Rukovalac građ. i pretovarnim mašinama	68	33	13	1	9		18	18	3	5	1
Rukovalac građ. strojeva visokogradnje	1	0			1						
Rukovalac kranom	3	0						1		2	
Rukovalac lakih građevinskih mašina	2	0			1			1			
Rukovalac mašinama za bojenje tekstila	3	2	1		2						
Rukovalac mašinama za pređenje	21	8				21					
Rukovalac mašinama za proizv.čokolade	7	0			7						
Rukovalac mašinama za proizvod. keksa	1	0			1						
Rukovalac mašinama za pro.stočne hrane	1	0			1						
Rukovalac mašinom za farmac.proizvode	13	0	4		1	7	1				
Rukovalac mašinom za oblikov.keramike	1	1									1
Rukovalac mašinom za proizvo. papira	3	3	1				1		1		



NAZIV ZANIMANJA	UKUPNO	PPTZ*	Centar	Hadžići	Iliđža	Ilijaš	Novi Grad	Novo Sarajevo	Stari Grad	Vogošća	Tmovo
1	2	3	4	5	6	7	8	9	10	11	12
Rukovalac maš.i uređ.za proi.kerami. pro.	2	1			2						
Rukovalac maš.i uređ.za proi.keramike	1	1			1						
Rukovalac maš. za topl.obradu tekstila	6	5				6					
Rukovalac mehanizacijom u šumarstvu	16	6			6		4	1		4	1
Rukovalac pomoć. mašinom u kartonaži	1	1							1		
Rukovalac postr.za preradu .kafae, kaka..	1	1			1						
Rukovalac rudarskim postrojenjem	6	2			4	1	1				
Rukovalac stabilnih građevinskih mašina	6	3	1	3	1		1				
Rukovalac uređajem za preradu plastike	10	7			4		6				
Rukovalac viljuškarom	3	0					1		1	1	
Saobraćajni disponent	4	1	1		1			1		1	
Saobraćajno transportni otpremač	1	0		1							
Sekretarica	67	17	8	3	8		21	13	11	3	
Serviser električnih aparata i opreme	29	2	3		4			10	12		
Serviser plinskih uređaja	19	9			1	1	15		1	1	
Skkladišni dispečer	1	0							1		
Skkladištar	11	3		3	1		4	2	1		
Slastičar	139	59	8	3	16		41	20	44	6	1
Slastičar, majstor	3	0					1	2			
Slovoślagač	4	0	1				1	1	1		
Sobarica	3	1			2		1				
Soboslikar i moler	6	1	2				3		1		
Staklar	7	5	1	1	1		4				
Staklobrusač	5	1					1	3		1	
Staklorezac	1	0	1								
Stenodaktilograf	1	0					1				
Stočar	9	5	1		1		6		1		
Stolar	263	83	22	29	48	27	69	21	15	31	1
Stolar, majstor	3	0				1	1			1	
Stolar stilskog namještaja	5	3		4					1		
Stolar za izradu šablona i prototipova, sp.	2	0	1					1			
Stolar za šablone	80	34	8	5	21	1	25	12	5	3	
Šivač	2	0					1			1	
Štampar	1	0							1		
Šumarski radnik	2	0			1	1					
Šumarski rasadničar	2	0		1					1		
Šumarski uzgajivač	1	0		1							
Šumski mjerač drveta	4	3		2						2	
Šumski putar	1	0							1		
Tapetar	120	65	13	22	13	2	38	18	12	2	
Tapetar dekorater	2	0					1	1			
Tehnički crtač	2	1			1		1				
Telefonist	20	14	1	3	3		6	4	2	1	
Teracer	7	1		3	2		1		1		
Tesar	66	11	4	17	11	13	12	2	4	3	
Tesar, majstor	1	1				1					
Tesar - parketar	26	7		3	5	1	6	9	2		
Tipomašinist	5	0					2	1	1	1	
Tjesteninar	34	20	3	1			11	2	16	1	
Tkač	70	28	9	3	21	3	15	6	11	2	
Torbar	2	0			1			1			
TV mehaničar	4	0	4								

NAZIV ZANIMANJA	UKUPNO	PPTZ*	Centar	Hadžići	Iliđa	Ilijaš	Novi Grad	Novo Sarajevo	Stari Grad	Vogošća	Trnovo
1	2	3	4	5	6	7	8	9	10	11	12
Umnoživač materijala	7	2	1		1		3	2			
Upravni službenik	41	1	1		1		37	1	1		
Urar za popravak i održavanje satova	3	2			1	1	1				
Vatrogasac	8	2		4				2		2	
Veterinarski bolničar	29	8	8		1	1	7	4	7	1	
Vinogradar	1	0					1				
Voćar	35	27	6	1	6		10	2	7	3	
Voćar - vinogradar	35	24	3		7	1	14	7	3		
Vozač autobusa	9	1	1	3		1				4	
Vozač hitne pomoći	1	1		1							
Vozač hladnjače	1	1		1							
Vozač i instruktor	1	0						1			
Vozač kamiona	195	31	12	35		9	35	3	67	31	3
Vozač kamiona sa dizalicom	5	1		3		1		1			
Vozač lakih motornih vozila	28	5	7	2	1	4	2	8	3	1	
Vozač lakog dostavnog vozila	4	2	2				2				
Vozač motornih vozila	728	158	93	19	165	46	230	98	39	37	1
Vozač posebnih teretnih vozila	1	0		1							
Vozač putničkog automobila	9	5	6					3			
Vozač šlepera	2	0								1	1
Vozač teretnog vozila	5	1				1		1	1		2
Vrtlar za nasade	1	0						1			
Vulkanizer	11	6	1		4		3	2	1		
Zavarivač	120	41	7	2	14	35	26	15	11	9	1
Zavarivač, specijalizirani	6	1	2		2	2					
Zavarivač plinom	2	0			2						
Zidar	155	25	7	25	27	10	40	12	16	17	1
Zidar, majstor	3	0		1	1				1		
Zidar dimnjaka	2	2								2	
Zidar, fasader, izolater	54	16	3	9	14	1	15	10	1	1	
Zidar šamoter	1	1		1							
Zlatar	19	7	3		1		4	3	7	1	
Zlatar - draguljar	20	14	1	1			4	3	10	1	
Zubozdravstveni asistent	3	1			1		2				
Željeznički opravnik	4	1			1		3				
Željeznički transportni radnik	1	1								1	
Željezničko robno - putnički blagajnik	3	0					1	1		1	
<b>ZANIMANJA PROFILA IV (SSS)</b>											
Administrativni službenik	393	95	63	23	56	4	126	52	51	13	5
Aranžer	75	50	10	4	12		25	11	8	5	
Arhitekt tehničar	187	88	27	29	16	3	49	31	23	9	
Arhivski službenik	4	3	2		1				1		
Automehaničar	2	1	1	1							
Aviomehaničar	22	6	1		4		12	3	2		
Baletski igrač, igračica	1	1	1								
Bankovni službenik	36	8	4	1	3		17	9		2	
Bibliotekarski službenik	11	3	2		2		4	3			
Biološki tehničar	1	1					1				
Bolničar	1	0						1			
Carinski službenik	1	1				1					
Cvječar	2	2						1	1		
Daktilograf - administrativni tehničar	4	0						4			

NAZIV ZANIMANJA	UKUPNO	PPTZ*	Centar	Hadžići	Iliđa	Ilijaš	Novi Grad	Novo Sarajevo	Stari Grad	Vogošća	Trnovo
1	2	3	4	5	6	7	8	9	10	11	12
Dizajner tekstila i odjeće	3	1	1					1		1	
Drvorezbar	1	0	1								
Ekološki tehničar	14	4	3	2			3	3	2	1	
Ekonom	2	0			2						
Ekonomski službenik	1623	535	159	96	231	105	487	219	147	168	11
Elektroenergetski tehničar	364	194	40	16	48	25	133	54	27	18	3
Elektroničar za telekomunikacije	6	5		2	1			2	1		
Elektrotehničar	140	48	12	18	18	14	29	8	29	12	
Elektrotehničar šinskih vozila i postrojenja	3	2					3				
Elektrotehničar za distribuciju elek.energ.	1	1			1						
Elektrotehničar za ele.mašine,apar.i uređ.	2	1		1				1			
Elektrotehničar za instalacije i opremu	6	2	2				3	1			
Elektrotehničar za mjeme instr.i sklopove	6	1					4	1		1	
Elektrotehničar za prijenos elektr.energije	4	2		2	2						
Elektrotehničar za procesnu tehniku	1	1		1							
Elektrotehničar za proizvod. elektr.energije	1	1			1						
Elektrotehničar za slabu i jaku struju	76	15	6	1	20		16	14	4	15	
Elektrotehničar za željeznicu	1	1			1						
Farmaceutski tehničar	184	110	25	15	21	9	40	31	32	11	
Finansijski knjigovoda	55	20	5	2	13		4	14	10	7	
Fizioterapeut	407	247	85	14	38	9	114	66	55	26	
Fotografski tehničar	9	6	1	2	5		1				
Frizer	90	33	13		20	1	32	9	11	4	
Frizer za žene	9	3				1		7		1	
Frizer-vlasuljar	1	0					1				
Geodetski tehničar	37	20		4	6	6		10	6	4	1
Geodetski tehničar, geometar	52	24	9			3	24	8	7	1	
Geodetski tehničar za elaborate	5	1			5						
Geološki tehničar	5	1		1	3			1			
Građevinski poslovoda	1	0				1					
Građevinski tehničar	274	122	21	104	33	7	54	22	24	9	
Građevinski tehničar za hidrogradnju	26	8	6		1		13	5		1	
Građevinski tehničar niskogradnje	65	22	7		6	8	18	14	10	2	
Građevinski tehničar saobraćajni	3	1				2				1	
Građevinski tehničar visokogradnje	113	48	14	24	17	2	25	17	9	5	
Grafičar pripreme proizvod., specijalizirani	11	8			10		1				
Grafičar slagáč - monter	3	2			1			1		1	
Grafičar štamparske proizvodnje, spec.	4	3			3		1				
Grafičar za fotoslog i računarski slog, sp.	5	1	1		1		2	1			
Grafičar završne proizvodnje,specijalizira.	1	1			1						
Grafički dizajner	11	5		7	1			1	2		
Grafički tehničar	284	156	27	24	55	2	92	28	46	6	4
Grafički tehničar izrade štamparskih form.	34	16	10	1	19		1	1	2		
Hemijski laborant	2	0	1		1						
Hemijski predradnik	1	0	1								
Hemijski tehničar	139	58	13	10	35	5	40	18	12	6	
Hemijski tehničar analitičkih sistema	35	18	3		6	2	9	9	4	2	
Hemijski tehničar elektrotehničkih mater.	1	1	1								
Hemiskotehnoški tehničar	19	6	7		2		3	6	1		
Hidrološki tehnič	4	3	1							3	
Hortikulturni tehničar	56	35	6		14	2	12	18	3	1	
Knjigovezac, majstor	25	12	3	1	8		9	3		1	
Komercijalni službenik	233	87	25	7	57	5	62	51	20	6	

NAZIV ZANIMANJA	UKUPNO	PPTZ*	Centar	Hadžići	Iliđa	Ilijaš	Novi Grad	Novo Sarajevo	Stari Grad	Vogošća	Trnovo
1	2	3	4	5	6	7	8	9	10	11	12
Kozmetičar	9	4			1	1	3	4			
Kuhar	7	3					4	2		1	
Kuharski tehnolog	114	40	23		17	2	39	12	17	4	
Likovni tehničar	29	11	7	3	3	1	4	3	8		
Likovni tehničar primjenjenog slikarstva	15	11	3		3		8			1	
Likovni tehničar primjenjenog vajarstva	19	12	7				6	2	1	3	
Likovni tehničar tekstilnog dizajna	28	15	5		1		13	3	2	4	
Likovni tehničar za oblikovanje u metalu	13	4	3		3		2	3	1	1	
Likovni tehničar za opremu knjige	10	6	1		1		5	1	2		
Likovni tehničar za reklamnu grafiku	21	8	4				10	5	2		
Litografski crtač	1	0							1		
Mašinobrar	1	0						1			
Mašinovođa	2	1		2							
Mašinski slovoslagač	5	3			1		4				
Mašinski tehničar	1369	516	126	146	220	113	320	193	109	136	6
Mašinski tehničar - energetičar	11	5	1		1		1	6	2		
Mašinski tehničar održavanja vazduhoplo.	1	0	1								
Mašinski teh.vazduhoplovnog smjera	24	19	6		3		2	5	4	4	
Mašinski tehničar za održ. energ. postroj.	4	2	3			1					
Mašinski teh. za prec. mehaniku i optiku	78	47	9		18	1	20	15	12	3	
Matematičar - informatičar	8	3					2	6			
Maturant gimnazije	2799	1358	421	173	385	174	717	461	317	145	6
Medicinska sestra	627	341	93	34	105	32	153	97	66	44	3
Medicinska sestra za patronaž. zdr.njegu	3	1		1		1			1		
Med.sestra za porod.- ginek.zdrav.njegu	200	114	35	9	16	5	63	23	30	19	
Medicinski laboratorijski tehničar	125	72	18	5	13	4	39	19	15	11	1
Mesar, majstor	1	0			1						
Mesarski poslovođa	1	0					1				
Metalostrugar	4	0	1					3			
Meterološki tehničar	1	0						1			
Metalurški teh.za preradu i topl.obradu	5	0				1	3	1			
Mikrobiološki tehničar- kontrolor namirnica	29	10	1	3	5		3	7	4	5	1
Mikser zvuka	2	0					1	1			
Mljekarski tehničar	1	0						1			
Modelar odjeće	7	2					5			2	
Montažer u štamparstvu	7	1			1		2	3		1	
Mualim	127	83	14	6	20	11	35	17	15	9	
Muzičar	21	13	10					2	9		
Muzičar klavirist	1	0					1				
Muzičar općeg smjera	30	18	8	4	5		11			2	
Muzičar solista	6	2			1			5			
Nastavnik fizičke i zdravstvene kulture	1	0						1			
Neposredni izvršilac društ. samozaštite	21	5			3		12	5		1	
Odgajatelj	34	14	2	1	7		12	7	4	1	
Ofset mašinist	6	1	2				3		1		
Ofset štampar	20	8			6		8	3	2	1	
Organizator kulturno - zabavnih djelatnosti	24	5	4	1	2		6	8	2	1	
Otpornik drumskog saobraćaja	5	3		5							
Pedijatrijska sestra - tehničar	233	144	27	8	30	8	79	35	23	23	
Piretehničar	10	2			1		5		2	2	
Podoficir	5	1	1		1	1	2				
Policajac	23	2	1	2		1	11	4	4		
Poljoprivredni tehničar	318	166	35	23	48	6	93	46	43	24	

NAZIV ZANIMANJA	UKUPNO	PPTZ*	Centar	Hadžići	Iliđa	Ilijaš	Novi Grad	Novo Sarajevo	Stari Grad	Vogošća	Trnovo
1	2	3	4	5	6	7	8	9	10	11	12
Pomoćni alitičar u stručnim obraz.školama	1	0								1	
Pomoćni analitičar u struč. osposob. u sl.	2	2	1							1	
Pomoćni istraživač u biologiji	2	1					1		1		
Pomoćni istraživač u hemiji	4	1			1		1	2			
Pregledač vagona	3	3			1			2			
Prehrambeni tehničar	222	89	21	8	23	3	107	32	25	1	2
Prodajni referent	1	0							1		
Prodavač	22	11	1	3	3		7	4	1	3	
Programer	4	1	1	1			1			1	
Psihogerijatrijska sestra tehničar	51	44	16		5		18	2	6	4	
PTT tehničar poštanskog saobraćaja	133	74	17	3	13	5	42	27	17	9	
Računarski tehničar	15	3	2		1		4	3	4	1	
Računovođa	2	1						2			
Ratarski tehničar	7	1	1	1			2			3	
Razredni učitelj	251	133	46	1	28	11	97	34	23	11	
Repcioner	12	4		4	1		5			1	1
Reprofotograf	23	11			6		15	1		1	
Retušer	6	1					1	3		2	
Rudarski tehničar	70	43	1	1	5	38	8	6	3	8	
Sanitarni tehničar	134	68	27	2	21	6	31	25	15	7	
Saobraćajni tehničar	166	60	14	36	27	8	34	26	14	6	1
Saobraćajno transportni otpremač	1	0				1					
Saradnik (pomoćnik) u nastavi u osn. školi	35	8	11		2		6	10	5	1	
Saradnik (pomoćnik) vaspitač pr.djece	1	0	1								
Saradnik prevodioca za engleski jezik	24	8	5		4		5	5	5		
Saradnik prevodioca za francuski jezik	11	5		1	4		1	3	2		
Saradnik prevodioca za njemački jezik	4	1	1	1	1			1			
Saradnik prevodioca za ruski jezik	10	2	1		4		1	3	1		
Saradnik za organizaciju posla	1	0						1			
Skladišni dispečer	4	1			1			1	1	1	
Skladišni službenik	3	2					1		2		
Slagač na računskom terminalu	1	1							1		
Slastičar, majstor	24	11			3		10	6	4	1	
Slovoślagač	14	4			6		3	5			
Snimatelj zvuka	3	0					1	2			
Statistički službenik	4	1			1			2	1		
Stenodaktilograf	14	1	3	1	6		3		1		
Stočarski tehničar	5	2	1				2	1	1		
Stomatološka sestra	136	61	21	6	25	2	28	25	21	7	1
Štampar višebojnih otisaka	1	0						1			
Šumarski tehničar	130	70	6	23	29	19	26	10	4	12	1
Tapetarski tehničar	3	3					2	1			
Tehničar drumsog saobraćaja	150	68	23	3	25	3	40	21	15	20	
Tehničar elektroničar za računare	38	20	8		8		10	6	4	2	
Tehničar elektronike	155	76	22		13		82	24	14		
Tehničar finalne prerade drveta	197	72	18		21	13	65	40	16	23	1
Tehničar fizikalni	8	2	3		1		2	2			
Tehničar grafičke dorade	46	27	3		36		4	1	2		
Tehničar grafički urednik	45	34	3	3	21		16	1	1		
Tehničar gumarstva	1	1					1				
Tehničar hemigrafije i reprofotografije	16	6	6		2		1	4	2	1	
Tehničar hidraulike i pneumatike	4	4	1	1				2			
Tehničar konstruktor alatnih mašina	1	1			1						

NAZIV ZANIMANJA	UKUPNO	PPTZ*	Centar	Hadžići	Iliđža	Ilijaš	Novi Grad	Novo Sarajevo	Stari Grad	Vogošća	Trnovo
1	2	3	4	5	6	7	8	9	10	11	12
Tehničar konstruktor djelova prec.mehani.	1	1							1		
Tehničar kozmetičkih proizvoda	7	3	2	1		2		1	1		
Tehničar laboratorijske kontrole	4	2			1			1	2		
Tehničar ljevanja obojenih metala	1	0			1						
Tehničar matematički	34	14	7	1	11		12		1	2	
Tehničar metalurgije	36	16	3	1	4	19	3	2		4	
Tehničar obrade kamena	1	1		1							
Tehničar papirske tehnologije	1	1								1	
Tehničar pletenja	10	0			2		3	5			
Tehničar pređenja	4	0					4				
Tehničar prerade duhana	6	4		1			1	2		2	
Tehničar prerade mesa i ribe	4	0						1	3		
Tehničar proizvodnje skroba	2	1							2		
Tehničar tiska	3	1						2	1		
Tehničar tkanja	19	3					9	4	4	2	
Tehničar unutrašnjeg transporta	29	19	5		4	3	16		1		
Tehničar vuče	11	6	1		1	1	6	2			
Tehničar za drvo	167	37	10	23	23	12	44	17	19	18	1
Tehničar za elektrotehniku	1	0						1			
Tehničar za kožarstvo	7	5				3	2	2			
Tehničar za kožnu galanteriju	1	0					1				
Tehničar za obuću	4	1			3				1		
Tehničar za pretovar	1	0	1								
Tehničar za procesnu automatiku	3	1	1				1			1	
Tehničar za programiranje	28	10	5		3		8	8	3	1	
Tehničar za radio i TV uređaje	60	40	6	1	7		28	10	7	1	
Tehničar za računarsku tehniku i autom.	33	15	1	1	2		19	7	2	1	
Tehničar za sigurnost na radu	6	5	2						1	3	
Tehničar za sigurnost saobraćaja	1	0						1			
Tehničar za telekomunikacije	23	15	1		6		13	2	1		
Tehničar za telekomunika.uređaje i mreže	21	15			1		2	11	6	1	
Tehničar za uređaje vazduhoplovne elekt.	11	7	1				10				
Tehnički crtač	1	0						1			
Tehnolog prerade mesa i ribe	1	0						1			
Tehnolog prerade duhana	1	0					1				
Tehnolog proizv.šećera, skroba i derivata	1	0	1								
Tekstilni tehničar	395	169	16	53	59	15	149	29	50	17	7
Tekstilni tehničar hem.- oplemenj.smjera	13	7	6		3		2	1	1		
Tekstilni tehničar – konfeksionar	264	118	31		58	1	73	54	24	23	
Tekstilni tehničar mašinskog smjera,tkač..	27	12	9		4		10	4			
Tekstilni tehničar modelar – konstruktor	35	23	6		8		11	5	4	1	
Tekstilnohemijski tehničar	9	1	2				2	4		1	
Termotehničar	1	0	1								
Tipomašinist, specijalizirani	3	1							3		
Tjesteninar	3	1					2	1			
Turistički animator	4	2	2	1					1		
Turističko hotelijerski tehničar	274	128	36	5	41	6	88	62	33	3	
Učitelj djece sa razvojnim teškoćama	1	1		1							
Učitelj predškolske djece	21	16	1	11	4				5		
Učitelj muzike	6	0	1		2		1	1		1	
Učitelj predškolske djece sa poseb.potreb.	2	2		2							
Ugostiteljski poslastičar	3	3								3	
Ugostiteljski tehničar (hotelijerski)	57	28	7	7	7	2			16	18	

NAZIV ZANIMANJA	UKUPNO	PPTZ*	Centar	Hadžići	Iliđa	Ilijaš	Novi Grad	Novo Sarajevo	Stari Grad	Vogošća	Trnovo
1	2	3	4	5	6	7	8	9	10	11	12
Upravni službenik	126	36	6	5	38	6	27	29		15	
Vaspitač	2	2								2	
Vatrogasni tehničar	12	1	3		1	1	1	2		4	
Veterinarski laboratorijski tehničar	4	2	1	1			1	1			
Veterinarski tehničar	141	86	25	4	13	10	34	27	19	7	2
Vojnik	1	0		1							
Zubotehničar	333	171	67	8	35	8	88	52	51	23	1
Željeznički otpravnik	1	1			1						
Željezničko - saobraćajni tehničar	98	40	10		12	1	40	24	5	6	
<b>ZANIMANJA PROFILA VI (VŠS)</b>											
Agronom stočarstva	1	0			1						
Agronom za povrtlarstvo	1	0			1						
Agronom za ratarstvo	3	1			1		2				
Defektolog	1	1			1						
Ekonomista	234	52	40	1	22	2	68	57	32	12	
Ekonomista investicijski savjetnik	1	0	1								
Ekonomista kreditno – garantnih poslova	1	0	1								
Ekonomista menadžmenta	2	1			2						
Ekonomista vanjsko - trgovinskog smjera	2	0	1		1						
Ekonomista za carinske poslove	1	1	1								
Ekonomista za devizno poslovanje	1	0	1								
Ekonomista za finansije	5	0	2		1				1	1	
Ekonomista za hotelijerstvo	1	0	1								
Ekonomista za marketing	1	1			1						
Ekonomista za turizam i ugostiteljstvo	6	3			1	1	1		2		1
Građevinski inženjer	17	3	3				8	2	4		
Informatičar	1	1					1				
Inženjer agronom	1	0		1							
Inženjer drumskog saobraćaja	1	0						1			
Inženjer elektrotehnike	3	0					2	1			
Inženjer geodezije	3	0	1			1	1				
Inženjer grafičke tehnologije	1	0	1								
Inženjer hemijske tehnologije	1	0	1								
Inženjer metalurgije	2	1	1		1						
Inženjer obučarstva	1	0							1		
Inženjer pomorskog saobraćaja	1	1					1				
Inženjer prehrambene tehnologije	1	0					1				
Inženjer telekomunikacija	9	2	1		1		3	3	1		
Inženjer tekstilne tehnologije	6	0	1				1	1	2		1
Inženjer za organizaciju rada	5	0	1		1			2		1	
Inženjer za sigurnost na radu	2	0					1	1			
Inženjer zračnog saobraćaja	2	2						2			
Komercijalista	7	1	5	1		1					
Komercijalista unutrašnje trgovine	1	0			1						
Kriminalist	58	35	9	6	15	4	8	9	4	3	
Mašinski inženjer	17	4	3	1	3		6	1	3		
Medicinski laboratorijski tehničar	5	4	2		1		1	1			
Menadžer sportista	2	1	1						1		
Nastavnik biologije	1	0	1								
Nastavnik biologije i hemije	4	1					1	3			
Nastavnik domaćinstva	1	0	1								
Nastavnik ekonomike domaćinstva i hem.	29	10	1		5		12	8		3	
Nastavnik fizičke i zdravstvene kulture	6	1	2			1	1		2		

NAZIV ZANIMANJA	UKUPNO	PPTZ*	Centar	Hadžići	Iliđa	Ilijaš	Novi Grad	Novo Sarajevo	Stari Grad	Vogošća	Trnovo
1	2	3	4	5	6	7	8	9	10	11	12
Nastavnik fizike	9	6	1	1	2	1	4				
Nastavnik francuskog jezika	1	0						1			
Nastavnik geografije	13	6	1	1	3	1	2	3		2	
Nastavnik hemije	33	14	2	5	3	2	10	4	4	3	
Nastavnik islamske vjeronauke	4	1				1			2	1	
Nastavnik likovne kulture	1	1					1				
Nastavnik matematike	6	1				1	4	1			
Nastavnik maternjeg jezika	24	2	3		2		7	7	3	2	
Nastavnik praktične nastave	3	0					3				
Nastavnik predškolskog vaspitanja	70	19	13		11	1	20	15	6	4	
Nastavnik razredne nastave	42	10	4	2	8	1	15	7	2	3	
Nastavnik ruskog jezika	3	0	1				2				
Nastavnik stranog jezika	1	1							1		
Nastavnik tehničkog ob.i informatike	1	0				1					
Nastavnik vjeronauke	5	3			1		1	3			
Oficir	5	0			1		1	2		1	
Pravnik	141	36	25	3	22	7	27	30	16	11	
Radni terapeut	1	0	1								
Socijalni radnik	45	5	9		7		14	9	2	4	
Sportski trener	10	6	3		1		2	3		1	
Statističar	1	0					1				
Tehnolog prerade mesa i ribe	1	0							1		
Tekstilni inženjer	2	1	1		1						
Trgovački poslovođa	1	1	1								
Upravni pravnik	32	3	8				11	13			
Viša medicinska sestra i zdrav. tehničar	12	4	2				3	4	2	1	
Viši fizioterapeut	24	11	9		1		3	8	2	1	
Viši radiološki tehničar	3	1					1	2			
Viši sanitarni tehničar	2	0						1	1		
<b>ZANIMANJA PROFILA VII (VSS)</b>											
Akademski grafički dizajner	12	7	5				2		4	1	
Dipl agronom stočarstva	6	2			3				2	1	
Dipl agronom za hortikulturu	4	3					4				
Dipl agronom za ratarstvo	2	1			2						
Dipl arheolog	1	0							1		
Dipl bibliotekar	37	22	4	2	3	3	10	12	1	2	
Dipl biolog	21	10	5		2		10	3		1	
Dipl defektolog	6	1	2				2	1	1		
Dipl defektolog logoped	3	1	2					1			
Dipl defektolog tifolog	1	0						1			
Dipl dizajner	5	3					1	4			
Dipl dramaturg	2	2					1	1			
Dipl ekonomista	278	104	76	1	16	2	69	76	31	7	
Dipl ekonomista menadžmenta	1	1	1								
Dipl fizičar	4	2			1		1	1	1		
Dipl fizioterapeut	10	5	4				3	3			
Dipl glumac	10	6	2		1		3	1	3		
Dipl informatičar	1	1					1				
Dipl inženjer arhitekture	58	19	21		1		10	12	13	1	
Dipl inženjer elektroenergetike	1	0			1						
Dipl inženjer elektrotehnike	52	28	12		3	2	13	14	6	2	
Dipl inženjer građevine	5	2	3				1			1	
Dipl inženjer geodezije	1	0					1				



NAZIV ZANIMANJA	UKUPNO	PPTZ*	Centar	Hadžići	Iliđa	Ilijaš	Novi Grad	Novo Sarajevo	Stari Grad	Vogošća	Trnovo
1	2	3	4	5	6	7	8	9	10	11	12
Dipl inženjer geologije	1	1							1		
Dipl inženjer hemije	44	20	8		6	1	12	10	6	1	
Dipl inženjer grafičke tehnologije	1	0	1								
Dipl inženjer hemijske tehnologije	7	2					4	2		1	
Dipl inženjer metalnih materijala	1	0					1				
Dipl inženjer metalurgije	7	2	1	1	3		1		1		
Dipl inženjer poljoprivrede	109	43	16	1	21	1	32	24	7	6	1
Dipl inženjer drumskog saobraćaja	1	1	1								
Dipl inženjer prehrambene tehnologije	4	1		1				2	1		
Dipl inženjer računarstva	1	1					1				
Dipl inženjer računarske elektronike	1	0	1								
Dipl inženjer rudarstva	5	1	1		1		1	2			
Dipl inženjer saobraćaja i komunikacija	33	27	8		4	2	10	5	3	1	
Dipl inženjer sigurnosti na radu	1	0					1				
Dipl inženjer šumarstva	11	6	3			1	3	1	1	2	
Dipl inženjer tehnologije	4	1	1		1	1			1		
Dipl inženjer tekstilne tehnologije	1	1			1						
Dipl inženjer telekomunikacija	1	0			1						
Dipl inženjer za organizaciju rada	1	0							1		
Dipl inženjer za prer.i kontro.polj.proizvoda	16	3	1		7			7		1	
Dipl inženjer za zaštitu okoline	1	0						1			
Dipl inženjer željezničkog saobraćaja	1	0								1	
Dipl kipar	8	5	5				3				
Dipl književni komparatist	5	2	1				4				
Dipl kriminalist	167	119	25	10	23	5	48	32	14	10	
Dipl mašinski inženjer	60	9	12		9	1	18	15	3	2	
Dipl matematičar	1	0						1			
Dipl medicinska sestra	3	2			1			2			
Dipl medicinski laboratorijski tehničar	5	4	2	1			1	1			
Dipl muzikolog	1	0	1								
Dipl novinar	159	92	25	1	18	2	60	24	21	8	
Dipl pedagog	5	1		2			2			1	
Dipl politolog	140	93	21	6	21	2	45	19	14	12	
Dipl pravnik	358	225	84	5	33	6	86	80	47	16	1
Dipl psiholog	67	35	16	1	3	1	17	18	8	3	
Dipl režiser	1	0	1								
Dipl socijalni radnik	183	107	33	5	31	9	53	21	22	9	
Dipl socijalni pedagog	1	1					1				
Dipl sociolog	1	0						1			
Dipl slikar	14	7	3				7	3		1	
Dipl slikar grafičar	1	0							1		
Dipl sportski trener	2	2	1		1						
Dipl sportski vodič	1	1	1								
Dipl tehnolog za promet	1	1						1			
Dipl teolog	16	13	3	1	1		6	3	2		
Dipl veterinar	79	43	19		6		18	31	1	4	
Doktor fizikalne medicine i rehabilitacije	1	0					1				
Doktor medicine	50	19	18	1	1		15	7	7	1	
Doktor medicine epidemiolog	1	0	1								
Doktor medicine psihijatar	1	0					1				
Doktor medicine rada	1	0					1				
Doktor medicine oftamolog	2	2						2			
Doktor medicine urolog	1	1						1			

NAZIV ZANIMANJA	UKUPNO	PPTZ*	Centar	Hadžići	Iliđža	Ilijaš	Novi Grad	Novo Sarajevo	Stari Grad	Vogošća	Trnovo
1	2	3	4	5	6	7	8	9	10	11	12
Doktor stomatologije	104	40	34	1	3		28	27	9	2	
Magistar farmacije	15	12	3				7	3	2		
Oficir	5	0	1		1		2		1		
Profesor arapskog jezika	33	10	9	1	4	1	9	4	2	3	
Profesor biologije	18	10	4		1		7	5	1		
Profesor bosanskog jezika	42	23	7	4	1	4	12	10	3	1	
Profesor engleskog jezika	39	14	9	1	3	1	8	12	4	1	
Profesor filozofije	57	30	15		11	1	12	10	3	4	1
Profesor fizičke i zdravstvene kulture	62	28	9	2	8	4	14	12	11	2	
Profesor fizike	1	0					1				
Profesor francuskog jezika	24	10	8	1			5	8	2		
Profesor geografije	26	13	1	2	9		7	5	2		
Profesor hemije	4	1			2		1	1			
Profesor historije	33	16	5		1		12	9	2	4	
Profesor hrvatskog jezika	1	1					1				
Profesor likovnih predmeta	32	17	9		2		6	7	8		
Profesor matematike	4	2	1				1	2			
Profesor muzičkih predmeta	14	6	5				2	2	5		
Profesor njemačkog jezika	18	10	2		4		1	6	3	2	
Profesor ONO i DSZ	74	53	9	5	9	6	23	8	7	7	
Profesor orijentalistike	7	4	2					2	3		
Profesor pedagogije	83	25	17	4	8	2	18	18	8	7	1
Profesor praktične nastave	2	1							1	1	
Profesor predškolskog vaspitanja	19	11	4		6			7	2		
Profesor psihologije	1	0								1	
Profesor razredne nastave	15	10	3	1	4	2	1	1	1	2	
Profesor religijske kulture	7	6	1				3		3		
Profesor ruskog jezika	11	1	3		2		3	2	1		
Profesor SH jezika i jugoslovsne književ.	6	1			1		2	3			
Profesor sociologije	108	60	18		11	2	39	21	12	4	1
Profesor stranog jezika	1	0							1		
Profesor turskog jezika	6	4	2		1			2	1		
Profesor vjeronauke	10	3	2		1		1	3	2	1	

\* PPTZ\* - Prvi put traže zaposlenje (od kolone UKUPNO prvi put traže zaposlenje)

**Napomena:**

Standardna klasifikacija zanimanja izrađena je prema načelima i sistemu Međunarodne standardne klasifikacije zanimanja (ISCO – 88) odnosno njene evropske verzije (ISCO – 88COM), i na taj način je osigurana međunarodna uporedivost podataka.

Zanimanja registrovanih nezaposlenih lica određuju se prema poslovima koje su obavljali prije nastanka nezaposlenosti, odnosno prema osposobljenosti za rad. Zanimanje registrovanih nezaposlenih lica bez radnog iskustva (lica koja nisu bila u radnom odnosu i prvi put traže zaposlenje) iskazuju se kao osposobljeni za rad kao zvanje.

Standardna klasifikacija zanimanja (u daljem tekstu: SKZ) je obavezan standard, koji se upotrebljava pri evidentiranju, zbrajanju, objavljivanju, analiziranju i publikovanju podataka, značajnih za praćenje stanja i kretanja na tržištu rada u Federaciji Bosne i Hercegovine. Klasifikacija zanimanja ima značajne elemente u rodovima, vrstama, podvrstama i skupovima i pojedinačnim zanimanjima.

**Napomena:** U Tabeli 1. nisu iskazani podaci za NKV radnike

P R E G L E D

broja registrovanih nezaposlenih lica po godinama starosti, polu i biroima

stanje na dan 30.06.2008.godine

Tabela broj 2.

Godine starosti	UKUPNO		P o b i r o i m a								
			Centar	Hadžići	Ilidža	Ilijaš	N.Grad	N.Saraj	S.Grad	Vogošća	Trnovo
od 15 do 18	Svega	119	12	23	8	27	23	9	10	7	0
	žena	57	10	11	6	13	5	2	6	4	0
od 18 do 20	Svega	1769	166	195	240	178	498	181	159	140	12
	žena	818	81	92	108	93	220	73	73	73	5
od 20 do 24	Svega	6384	734	618	913	492	1730	769	652	447	29
	žena	3392	367	362	499	284	899	403	318	248	12
od 24 do 27	Svega	5608	673	433	825	453	1625	697	474	403	25
	žena	3495	406	284	535	291	1009	431	266	259	14
od 27 do 30	Svega	5378	618	453	777	430	1552	644	498	380	26
	žena	3554	398	339	508	278	1004	437	314	260	16
od 30 do 35	Svega	7639	791	655	1207	639	2145	885	692	573	52
	žena	5139	504	475	848	418	1457	573	434	398	32
od 35 do 40	Svega	7182	688	649	1232	597	1957	861	611	527	60
	žena	4655	426	438	814	369	1280	565	354	368	41
od 40 do 45	Svega	7564	729	648	1299	563	2046	960	675	597	47
	žena	4872	462	450	836	344	1307	598	423	419	33
od 45 do 50	Svega	7729	755	582	1335	577	2124	944	751	592	69
	žena	4853	460	367	829	338	1381	596	461	378	43
od 50 do 60	Svega	10989	1289	590	1828	698	3058	1344	1177	904	101
	žena	6483	781	296	1113	372	1842	806	653	561	59
od 60 do 65	Svega	1141	156	60	193	76	293	146	120	87	10
	žena	568	78	26	102	31	145	73	60	48	5
Ukupno	Svega	61502	6611	4906	9857	4730	17051	7440	5819	4657	431
	žena	37886	3973	3140	6198	2831	10549	4557	3362	3016	260

P R E G L E D

broja registrovanih nezaposlenih lica po godinama starosti, polu i kvalifikacionoj strukturi  
stanje na dan 30.06.2008. godine

Tab. 2.1.

Godine starosti	UKUPNO		Kvalifikaciona struktura							
			VSS	VŠS	SSS	NSS	VKV	KV	PKV	NKV
od 15 do 18	Svega	119	0	0	2	0	0	52	0	65
	žena	57	0	0	2	0	0	13	0	42
od 18 do 20	Svega	1769	0	0	729	0	4	804	1	231
	žena	818	0	0	405	0	3	282	0	128
od 20 do 24	Svega	6384	97	15	3299	0	4	2218	12	739
	žena	3392	77	10	1915	0	1	940	2	447
od 24 do 27	Svega	5608	774	101	2080	0	4	1718	23	908
	žena	3495	567	72	1361	0	1	914	13	567
od 27 do 30	Svega	5378	762	113	1653	6	5	1508	22	1309
	žena	3554	534	84	1169	6	1	892	17	851
od 30 do 35	Svega	7639	501	134	1856	14	2	2041	53	3038
	žena	5139	350	109	1382	14	1	1159	36	2088
od 35 do 40	Svega	7182	174	89	1700	23	6	2320	115	2755
	žena	4655	114	64	1296	23	1	1246	58	1853
od 40 do 45	Svega	7564	170	96	1869	63	40	2400	78	2848
	žena	4872	114	68	1381	63	6	1203	43	1994
od 45 do 50	Svega	7729	180	121	1749	119	92	1717	51	3700
	žena	4853	112	86	1175	116	11	624	27	2702
od 50 do 60	Svega	10989	266	222	1204	254	295	2268	127	6353
	žena	6483	136	116	764	243	50	854	39	4281
od 60 do 65	Svega	1141	67	54	124	21	33	151	12	679
	žena	568	20	20	57	19	4	37	7	404
UKUPNO:	Svega	61502	2991	945	16265	500	485	17197	494	22625
	žena	37886	2024	629	10907	484	79	8164	242	15357

P R E G L E D

broja registrovanih nezaposlenih lica po dužini čekanja na zaposlenje, po polu i biroima  
na dan 30.06.2008.godine

Tabela 3.

Dužina čekanja	UKUPNO		P o b i r o i m a								
			Centar	Hadžići	Ilidža	Ilijaš	N.Grad	N.Saraj	S.Grad	Vogošća	Trnovo
do 6 mj.	Svega	7403	984	500	1108	430	2106	1025	741	431	78
	žena	3874	512	230	624	202	1122	549	377	202	56
od 6 do 9 mjeseci	Svega	3001	375	217	490	166	897	348	278	211	19
	žena	1715	217	122	287	89	512	190	153	134	11
od 9 do 12 mjeseci	Svega	2934	323	232	453	224	849	353	276	216	8
	žena	1571	165	115	245	116	463	195	144	125	3
od 12 do 18 mjeseci	Svega	4231	520	253	659	264	1223	561	431	283	37
	žena	2180	268	134	328	146	638	292	199	157	18
od 18 do 24 mjeseci	Svega	3998	431	299	617	313	1153	467	402	279	37
	žena	2186	234	164	344	183	657	253	183	148	20
od 2 do 3 godine	Svega	6016	629	530	936	465	1737	695	541	432	51
	žena	3491	337	318	554	294	1021	387	295	264	21
od 3 do 5 godina	Svega	10239	953	925	1586	962	2807	1166	940	839	61
	žena	6291	562	580	969	559	1775	740	537	535	34
od 5 do 7 godina	Svega	6563	650	570	1050	619	1628	773	597	631	45
	žena	3967	421	392	592	360	958	454	376	391	23
od 7 do 9 godina	Svega	4808	495	507	758	385	1259	587	422	376	19
	žena	3395	357	384	535	242	860	432	283	290	12
Preko 9 godina	Svega	12309	1251	873	2200	902	3392	1465	1191	959	76
	žena	9216	900	701	1720	640	2543	1065	815	770	62
UKUPNO	Svega	61502	6611	4906	9857	4730	17051	7440	5819	4657	431
	žena	37886	3973	3140	6198	2831	10549	4557	3362	3016	260

P R E G L E D

broja registrovanih nezaposlenih lica po dužini čekanja na zaposlenje po polu i kvalifikacionoj strukturi  
na dan 30.06.2008.godine

Tab.3.1.

Dužina čekanja	UKUPNO		Kvalifikaciona struktura							
			VSS	VŠS	SSS	NSS	VKV	KV	PKV	NKV
do 6 mj.	Svega	7403	966	188	2360	26	60	2231	29	1543
	žena	3874	656	119	1377	26	17	815	12	852
od 6 do 9 mjeseci	Svega	3001	353	76	1134	9	16	718	12	683
	žena	1715	260	47	682	8	3	309	7	399
od 9 do 12 mjeseci	Svega	2934	243	51	1063	5	19	938	11	604
	žena	1571	169	40	627	5	1	398	3	328
od 12 do 18 mjeseci	Svega	4231	367	98	1095	23	49	1289	25	1285
	žena	2180	261	58	693	21	8	491	8	640
od 18 do 24 mjeseci	Svega	3998	256	56	1338	17	26	1204	23	1078
	žena	2186	170	34	828	17	3	492	12	630
od 2 do 3 godine	Svega	6016	268	85	1835	47	50	1909	32	1790
	žena	3491	167	65	1193	45	7	903	18	1093
od 3 do 5 godina	Svega	10239	273	132	2774	79	85	3189	83	3624
	žena	6291	173	93	1921	74	9	1580	43	2398
od 5 do 7 godina	Svega	6563	90	76	1479	86	92	2102	70	2568
	žena	3967	59	54	1043	84	18	1016	31	1662
od 7 do 9 godina	Svega	4808	62	57	1024	82	44	1210	56	2273
	žena	3395	38	42	804	81	8	684	34	1704
Preko 9 godina	Svega	12309	113	126	2163	126	44	2407	153	7177
	žena	9216	71	77	1739	123	5	1476	74	5651
UKUPNO	Svega	61502	2991	945	16265	500	485	17197	494	22625
	žena	37886	2024	629	10907	484	79	8164	242	15357

PREGLED NEZAPOSLENIH LICA KOJA SU BILA ZAPOSLENA PO GODINAMA STAROSTI I RADNOM STAŽU - STANJE 30.06. 2008. KANTON SARAJEVO

Tabela 4

Rad. staž God. star.	3 mј.	3 - 6 m.	6 - 9 m.	9 - 12 m.	12 - 18 m.	18 - 24 m.	2 - 5 g.	5 - 10 g.	10 - 15 g.	15 - 20 g.	20 - 25 g.	25 - 30 g.	30 - 35 g.	35 - 40 g.	40 - 45 g.	p. 45 g.	UKUPNO
15-18 g.	6	0	0	0	0	1	0	0	0	0	0	0	0	0	0	0	7
18-20 g.	113	59	18	8	5	0	0	0	0	0	0	0	0	0	0	0	203
20-24 g.	634	383	193	126	152	69	84	0	0	0	0	0	0	0	0	0	1641
24-27 g.	627	354	186	206	235	202	349	52	0	0	0	0	0	0	0	0	2211
27-30 g.	511	292	217	257	314	200	571	156	2	0	0	0	0	0	0	0	2520
30-35 g.	573	338	235	297	357	263	946	574	49	0	0	0	0	0	0	0	3632
35-40 g.	441	278	222	184	335	257	894	735	279	89	4	0	0	0	0	0	3718
40-45 g.	291	241	165	165	250	203	961	1133	743	639	226	4	0	0	0	0	5021
45-50 g.	202	125	88	85	165	125	604	1138	1003	976	778	207	5	0	0	0	5501
50-60 g.	264	92	76	80	111	88	484	785	1145	1725	1591	1285	472	46	0	0	8244
60-65 g.	28	8	4	6	9	16	52	67	97	136	218	138	59	18	0	0	856
<b>UKUPNO</b>	<b>3690</b>	<b>2170</b>	<b>1404</b>	<b>1414</b>	<b>1933</b>	<b>1424</b>	<b>4945</b>	<b>4640</b>	<b>3318</b>	<b>3565</b>	<b>2817</b>	<b>1634</b>	<b>536</b>	<b>64</b>	<b>0</b>	<b>0</b>	<b>33554</b>

PREGLED NEZAPOSLENIH LICA KOJA SU BILA ZAPOSLENA PO GODINAMA STAROSTI I RADNOM STAŽU - STANJE 30.06. 2008 BIRO CENTAR

Tabela 4.1.

Rad. staž God. star.	3 m. j.	3 - 6 m.	6 - 9 m.	9 - 12 m.	12 - 18m.	18 - 24m.	2 - 5 g.	5 - 10 g.	10 - 15 g.	15 - 20 g.	20 - 25 g.	25 - 30 g.	30 - 35g.	35 - 40 g.	40 - 45 g.	p. 45 g.	UKUPNO
15-18 g.																	0
18-20 g.	14	6		1													21
20-24 g.	83	38	20	14	17	8	7										187
24-27 g.	75	39	23	27	31	23	37	5									260
27-30 g.	65	25	27	35	29	31	70	19									301
30-35 g.	53	56	25	29	43	29	110	71	3								419
35-40 g.	55	30	19	20	33	36	87	98	22	9							409
40-45 g.	31	30	16	17	22	22	107	123	87	60	15	1					531
45-50 g.	21	16	11	7	21	16	53	130	116	104	81	21					597
50-60 g.	32	12	8	13	17	11	48	98	158	222	178	146	65	9			1017
60-65 g.	4	1	1	2	2	2	6	6	13	18	36	21	4	2			116
<b>UKUPNO</b>	<b>433</b>	<b>253</b>	<b>150</b>	<b>165</b>	<b>215</b>	<b>176</b>	<b>525</b>	<b>550</b>	<b>399</b>	<b>413</b>	<b>310</b>	<b>189</b>	<b>69</b>	<b>11</b>	<b>0</b>	<b>0</b>	<b>3858</b>



Tabela 4.1. PREGLED NEZAPOSLENIH LICA KOJA SU BILA ZAPOSLENA PO GODINAMA STAROSTI I RADNOM STAŽU - STANJE 30.06. 2008. BIRO HADŽIĆ

Rad. staž God. star.	3 mј.	3 - 6 m.	6 - 9 m.	9 - 12 m.	12 - 18 m.	18 - 24 m.	2 - 5 g.	5 - 10 g.	10 - 15 g.	15 - 20 g.	20 - 25 g.	25 - 30 g.	30 - 35	35 - 40 g.	40 - 45 g.	p. 45 g.	UKUPNO
15-18 g.	1																1
18-20 g.	8	2	2		1												13
20-24 g.	47	31	20	14	11	6	4										133
24-27 g.	44	28	12	17	20	19	29	2									171
27-30 g.	43	22	14	18	24	14	45	13									193
30-35 g.	33	23	15	14	27	13	56	42	3								226
35-40 g.	23	20	13	15	24	14	61	59	28	10	1						268
40-45 g.	19	15	14	14	20	10	53	65	62	46	26						344
45-50 g.	9	8	4	4	13	6	25	58	62	66	59	14					328
50-60 g.	23	2	5	5	4	7	14	25	42	97	73	67	16	2			382
60-65 g.	1		1				1	3	4	7	9	7	2	2			37
<b>UKUPNO</b>	<b>251</b>	<b>151</b>	<b>100</b>	<b>101</b>	<b>144</b>	<b>89</b>	<b>288</b>	<b>267</b>	<b>201</b>	<b>226</b>	<b>168</b>	<b>88</b>	<b>18</b>	<b>4</b>	<b>0</b>	<b>0</b>	<b>2096</b>

PREGLED NEZAPOSLENIH LICA KOJA SU BILA ZAPOSLENA PO GODINAMA STAROSTI I RADNOM STAŽU - STANJE 30.06. 2008. BIRO ILIDŽA

Tabela 4.1.

Rad. staž God. star.	3 m.	3 - 6 m.	6 - 9 m.	9 - 12 m.	12 - 18 m.	18 - 24 m.	2 - 5 g.	5 - 10 g.	10 - 15 g.	15 - 20 g.	20 - 25 g.	25 - 30 g.	30 - 35	35 - 40 g.	40 - 45 g.	p. 45 g.	UKUPNO
15-18 g.	2																2
18-20 g.	18	8	4	1													31
20-24 g.	81	66	36	22	26	14	14										259
24-27 g.	99	55	27	30	39	26	53	8									337
27-30 g.	66	52	34	41	47	37	77	19									373
30-35 g.	102	48	38	41	53	49	154	85	10								580
35-40 g.	63	53	53	39	63	44	150	114	32	16	1						628
40-45 g.	45	43	39	34	49	31	183	200	115	115	34	1					889
45-50 g.	37	20	19	15	23	18	118	216	195	149	111	27	1				949
50-60 g.	40	25	19	16	21	18	85	127	205	254	239	176	61	4			1290
60-65 g.	4	2		1		3	11	13	16	22	39	22	7				140
<b>UKUPNO</b>	<b>557</b>	<b>372</b>	<b>269</b>	<b>240</b>	<b>321</b>	<b>240</b>	<b>845</b>	<b>782</b>	<b>573</b>	<b>556</b>	<b>424</b>	<b>226</b>	<b>69</b>	<b>4</b>	<b>0</b>	<b>0</b>	<b>5478</b>

PREGLED NEZAPOSLENIH LICA KOJA SU BILA ZAPOSLENA PO GODINAMA STAROSTI I RADNOM STAŽU - STANJE 30.06. 2008. BIRO ILIJAŠ

Tabela 4.1.

Rad. staž God. star.	3 mј.	3 - 6 m.	6 - 9 m.	9 - 12 m.	12-18 m.	18 - 24m.	2 - 5 g.	5 - 10 g.	10 - 15 g.	15 - 20 g.	20 - 25 g.	25 - 30 g.	30 - 35g.	35 - 40 g.	40 - 45 g.	p. 45 g.	UKUPNO
15-18 g.	1																1
18-20 g.	11	4	2														17
20-24 g.	46	12	9	9	7	2	5										90
24-27 g.	46	19	10	8	12	13	18	3									129
27-30 g.	36	15	15	11	12	12	24	3									128
30-35 g.	31	14	10	13	15	16	44	27	3								173
35-40 g.	30	13	11	11	17	12	66	45	15	2							222
40-45 g.	19	10	7	6	10	13	61	76	41	30	17						290
45-50 g.	14	2		4	9	5	28	81	59	70	27	8					307
50-60 g.	23		2		5	3	23	43	68	102	69	49	14	1			402
60-65 g.	1					1	2	2	5	7	10	5	7	2			42
<b>UKUPNO</b>	<b>258</b>	<b>89</b>	<b>66</b>	<b>62</b>	<b>87</b>	<b>77</b>	<b>271</b>	<b>280</b>	<b>191</b>	<b>211</b>	<b>123</b>	<b>62</b>	<b>21</b>	<b>3</b>	<b>0</b>	<b>0</b>	<b>1801</b>

PREGLED NEZAPOSLENIH LICA KOJA SU BILA ZAPOSLENA PO GODINAMA STAROSTI I RADNOM STAŽU - STANJE 30.06. 2008. BIRO NOVI GRAD

Tabela 4.1.

Rad. staž God. star.	3 m. j.	3 - 6 m.	6 - 9 m.	9 - 12 m.	12-18 m.	18 - 24m.	2 - 5 g.	5 - 10 g.	10 - 15 g.	15 - 20 g.	20 - 25 g.	25 - 30 g.	30 - 35g.	35 - 40 g.	40 - 45 g.	p. 45 g.	UKUPNO
15-18 g.	1					1											2
18-20 g.	39	18	5	5	2												69
20-24 g.	179	112	59	42	48	18	37										495
24-27 g.	194	116	60	63	71	65	110	18									697
27-30 g.	149	93	65	81	94	47	192	49	1								771
30-35 g.	187	85	65	100	112	71	295	174	12								1101
35-40 g.	136	75	64	45	106	82	245	195	88	27	2						1065
40-45 g.	85	80	42	50	80	54	265	318	197	198	60	1					1430
45-50 g.	55	41	21	28	45	26	163	309	263	296	247	69	2				1565
50-60 g.	63	30	18	19	29	23	138	202	297	488	505	418	153	23			2406
60-65 g.	8	4	2	2	1	5	14	12	23	48	52	44	19	8			242
<b>UKUPNO</b>	<b>1096</b>	<b>654</b>	<b>401</b>	<b>435</b>	<b>588</b>	<b>392</b>	<b>1459</b>	<b>1277</b>	<b>881</b>	<b>1057</b>	<b>866</b>	<b>532</b>	<b>174</b>	<b>31</b>	<b>0</b>	<b>0</b>	<b>9843</b>

PREGLED NEZAPOSLENIH LICA KOJA SU BILA ZAPOSLENA PO GODINAMA STAROSTI I RADNOM STAŽU - STANJE 30.06. 2008. BIRO NOVO SARAJEVO

Tabela 4.1.

Rad. staž God. star.	3 m.	3 - 6 m.	6 - 9 m.	9 - 12 m.	12 - 18m.	18 - 24m.	2 - 5 g.	5 - 10 g.	10 - 15 g.	15 - 20 g.	20 - 25 g.	25 - 30 g.	30 - 35	35 - 40 g.	40 - 45 g.	p. 45 g.	UKUPNO
15-18 g.	1																1
18-20 g.	9	9	3		2												23
20-24 g.	86	48	21	13	25	7	5										205
24-27 g.	82	45	20	31	27	28	43	10									286
27-30 g.	68	35	24	35	56	27	72	24									341
30-35 g.	70	49	37	50	44	36	116	81	8								491
35-40 g.	61	42	30	16	31	39	135	106	42	12							514
40-45 g.	43	26	24	17	31	35	152	167	109	96	27	1					728
45-50 g.	31	16	13	15	24	22	83	174	149	120	101	29					777
50-60 g.	34	7	11	14	17	9	71	137	164	245	248	169	61	3			1190
60-65 g.	5	1			2	1	6	10	17	13	38	24	12	3			132
<b>UKUPNO</b>	<b>490</b>	<b>278</b>	<b>183</b>	<b>191</b>	<b>259</b>	<b>204</b>	<b>683</b>	<b>709</b>	<b>489</b>	<b>486</b>	<b>414</b>	<b>223</b>	<b>73</b>	<b>6</b>	<b>0</b>	<b>0</b>	<b>4688</b>

Tabela 4.1. PREGLED NEZAPOSLENIH LICA KOJA SU BILA ZAPOSLENA PO GODINAMA STAROSTI I RADNOM STAŽU - STANJE 30.06.2008. BIRO STARI GRAD

Rad. staž God. star.	3 mј.	3 - 6 m.	6 - 9 m.	9 - 12 m.	12 - 18m	18 - 24m	2 - 5 g.	5 - 10 g.	10 - 15 g.	15 - 20 g.	20 - 25 g.	25 - 30 g.	30 - 35g.	35 - 40 g.	40 - 45 g.	p. 45 g.	UKUPNO
15-18 g.																	0
18-20 g.	7	4															11
20-24 g.	63	44	19	6	11	12	7										162
24-27 g.	49	29	18	14	17	18	29	3									177
27-30 g.	45	31	25	23	32	19	52	19									246
30-35 g.	53	38	28	31	35	34	98	55	8								380
35-40 g.	38	25	13	24	34	16	89	65	25	6							335
40-45 g.	31	21	14	19	24	18	82	97	56	52	20						434
45-50 g.	23	13	12	7	15	23	85	78	81	91	83	23	2				536
50-60 g.	37	11	6	10	10	12	73	96	113	158	161	160	67	3			917
60-65 g.	3			1	4	6	11	12	11	14	19	7	6	1			95
<b>UKUPNO</b>	<b>349</b>	<b>216</b>	<b>135</b>	<b>135</b>	<b>182</b>	<b>158</b>	<b>526</b>	<b>425</b>	<b>294</b>	<b>321</b>	<b>283</b>	<b>190</b>	<b>75</b>	<b>4</b>	<b>0</b>	<b>0</b>	<b>3293</b>

PREGLED NEZAPOSLENIH LICA KOJA SU BILA ZAPOSLENA PO GODINAMA STAROSTI I RADNOM STAŽU - STANJE 30.06. 2008. BIRO VOGOŠĆA

Tabela 4.1.

Rad. staž God. star.	3 m.j.	3 - 6 m.	6 - 9 m.	9 - 12 m.	12 - 18 m.	18 - 24m	2 - 5 g.	5 - 10 g.	10 - 15 g.	15 - 20 g.	20 - 25 g.	25 - 30 g.	30 - 35g.	35 - 40 g.	40 - 45 g.	p. 45 g.	UKUPNO
15-18 g.																	0
18-20 g.	6	7	2	1													16
20-24 g.	48	30	9	6	6	2	5										106
24-27 g.	38	21	15	14	17	10	27	3									145
27-30 g.	34	17	12	12	20	13	38	10	1								157
30-35 g.	42	23	17	17	27	14	66	38	2								246
35-40 g.	33	19	17	13	26	14	58	49	20	7							256
40-45 g.	18	16	8	8	14	20	51	76	66	39	27						343
45-50 g.	11	7	7	5	15	9	45	79	66	73	63	14					394
50-60 g.	10	5	7	3	8	5	28	48	83	146	112	91	32	1			579
60-65 g.	2						1	7	7	7	14	7	2				47
<b>UKUPNO</b>	<b>242</b>	<b>145</b>	<b>94</b>	<b>79</b>	<b>133</b>	<b>87</b>	<b>319</b>	<b>310</b>	<b>245</b>	<b>272</b>	<b>216</b>	<b>112</b>	<b>34</b>	<b>1</b>	<b>0</b>	<b>0</b>	<b>2289</b>

PREGLED NEZAPOSLENIH LICA KOJA SU BILA ZAPOSLENA PO GODINAMA STAROSTI I RADNOM STAŽU - STANJE 30.06. 2008. BIRO TRNOVO

Tabela 4.1.

Rad. staž God. star.	3 m.	3 - 6 m.	6 - 9 m.	9 - 12m.	12 - 18m.	18 - 24m.	2 - 5 g.	5 - 10 g.	10 - 15g.	15 - 20 g	20 - 25 g	25 - 30 g	30 - 35g	35 - 40 g	40 - 45 g	p. 45 g.	UKUPNO
15-18 g.																	0
18-20 g.	1	1															2
20-24 g.	1	2		1													4
24-27 g.		2	1	2	1		3										9
27-30 g.	5	2	1	1			1										10
30-35 g.	2	2	2	2	1	1	7	1									16
35-40 g.	2	1	2	1	1		3	4	7								21
40-45 g.			1				7	11	10	3							32
45-50 g.	1	2	1				4	13	12	7	6	2					48
50-60g.	2						4	9	15	13	6	9	3				61
60-65 g.								2	1		1	1					5
<b>UKUPNO</b>	<b>14</b>	<b>12</b>	<b>6</b>	<b>6</b>	<b>4</b>	<b>1</b>	<b>29</b>	<b>40</b>	<b>45</b>	<b>23</b>	<b>13</b>	<b>12</b>	<b>3</b>	<b>0</b>	<b>0</b>	<b>0</b>	<b>208</b>



PREGLED NEZAPOSLENIH LICA KOJA SU BILA ZAPOSLENA PO DUŽINI ČEKANJA NA ZAPOSLENJE I RADNOM STAŽU - STANJE 30.06. 2008. SARAJEVSKI KANTON

Tabela 5

Rad. staž Duž. čeka.	3 mj.	3 - 6 m.	6 - 9 m.	9 - 12 m.	12 - 18 m.	18 - 24m.	2 - 5 g.	5 - 10 g.	10 - 15 g.	15 - 20 g.	20 - 25 g.	25 - 30 g.	30 - 35g.	35 - 40 g.	40 - 45 g.	p. 45 g.	UKUPNO
do 6 m.	629	516	334	361	391	284	836	630	318	270	249	141	67	15	0	0	5041
6 - 9 m.	262	204	114	125	120	100	293	232	104	88	83	50	34	11	0	0	1820
9 - 12 m.	251	103	61	83	87	68	237	180	115	105	91	68	31	9	0	0	1489
12 - 18 m.	324	182	110	93	157	102	445	360	240	236	213	150	76	9	0	0	2697
18 - 24 m.	286	120	85	88	124	100	257	271	158	197	157	103	47	8	0	0	2001
2 - 3 g.	467	184	121	134	174	132	496	432	277	338	309	216	94	7	0	0	3381
3 - 5 g.	639	293	187	182	317	244	776	749	524	691	610	388	122	5	0	0	5727
5 - 7 g.	310	158	110	115	189	124	516	472	450	728	568	343	49	0	0	0	4132
7 - 9 g.	192	121	67	80	106	84	263	307	403	397	299	120	13	0	0	0	2452
preko 9 g.	330	289	215	153	268	186	826	1007	729	515	238	55	3	0	0	0	4814
<b>UKUPNO</b>	<b>3690</b>	<b>2170</b>	<b>1404</b>	<b>1414</b>	<b>1933</b>	<b>1424</b>	<b>4945</b>	<b>4640</b>	<b>3318</b>	<b>3565</b>	<b>2817</b>	<b>1634</b>	<b>536</b>	<b>64</b>	<b>0</b>	<b>0</b>	<b>33554</b>

Tabela 5.1. PREGLED NEZAPOSLENIH LICA KOJA SU BILA ZAPOSLENA PO DUŽINI ČEKANJA NA ZAPOSLENJE I RADNOM STAŽU - STANJE 30.06. 2008. BIRO CENTAR

Rad. staž Duž. čeka.	3 mj.	3 - 6 m.	6 - 9 m.	9 - 12 m.	12 - 18 m.	18 - 24m.	2 - 5 g.	5 - 10 g.	10 - 15 g.	15 - 20 g.	20 - 25 g.	25 - 30 g.	30 - 35 g.	35 - 40 g.	40 - 45 g.	p. 45 g.	UKUPNO
do 6 m.	83	56	42	46	49	31	105	92	36	31	25	22	11	2			631
6 - 9 m.	32	18	11	15	11	12	43	32	16	6	8	3	6	3			216
9 - 12 m.	19	10	6	10	8	8	20	22	17	18	12	5	3	1			159
12 - 18 m.	33	34	7	20	17	18	55	48	28	30	23	18	10	1			342
18 - 24 m.	27	16	8	8	8	11	26	34	25	18	21	13	3				218
2 - 3 g.	41	11	14	13	19	18	44	55	36	48	38	25	12	2			376
3 - 5 g.	65	31	20	19	41	26	71	61	57	62	55	53	17	2			580
5 - 7 g.	44	19	9	10	21	17	56	47	47	79	60	29	7				445
7 - 9 g.	31	15	2	7	10	9	21	42	53	58	33	10					291
preko 9 g.	58	43	31	17	31	26	84	117	84	63	35	11					600
<b>UKUPNO</b>	<b>433</b>	<b>253</b>	<b>150</b>	<b>165</b>	<b>215</b>	<b>176</b>	<b>525</b>	<b>550</b>	<b>399</b>	<b>413</b>	<b>310</b>	<b>189</b>	<b>69</b>	<b>11</b>	<b>0</b>	<b>0</b>	<b>3858</b>

Tabela 5.1. PREGLED NEZAPOSLENIH LICA KOJA SU BILA ZAPOSLENA PO DUŽINI ČEKANJA NA ZAPOSLENJE I RADNOM STAŽU - STANJE 30.06. 2008. BIRO HADŽIĆI

Rad. staž Duž. čeka.	3 m.	3 - 6 m.	6 - 9 m.	9 - 12 m.	12 - 18m.	18 - 24m.	2 - 5 g.	5 - 10 g.	10 - 15 g.	15 - 20 g.	20 - 25 g.	25 - 30 g.	30 - 35	35 - 40 g.	40 - 45 g.	p. 45 g.	UKUPNO
do 6 m.	40	26	24	31	26	16	45	35	13	18	12	12	2				300
6 - 9 m.	22	27	8	4	6	7	27	16	6	8	5	5	3				144
9 - 12 m.	17	5	4	4	5	4	20	13	3	7	5	3		2			92
12 - 18m.	23	13	7	3	8	3	22	18	14	13	8	9	2				143
18 - 24 m	19	6	8	5	10	5	15	21	13	22	9	5	2				140
2 - 3 g.	44	16	11	12	20	11	36	25	16	22	30	21	3	2			269
3 - 5 g.	42	27	15	16	31	15	43	51	41	58	40	15	4				398
5 - 7 g.	21	16	8	12	18	11	37	37	31	34	22	12	1				260
7 - 9 g.	13	8	7	5	9	3	20	16	36	21	33	4	1				176
preko 9 g.	10	7	8	9	11	14	23	35	28	23	4	2					174
<b>UKUPNO</b>	<b>251</b>	<b>151</b>	<b>100</b>	<b>101</b>	<b>144</b>	<b>89</b>	<b>288</b>	<b>267</b>	<b>201</b>	<b>226</b>	<b>168</b>	<b>88</b>	<b>18</b>	<b>4</b>	<b>0</b>	<b>0</b>	<b>2096</b>

Tabela 5.1. PREGLED NEZAPOSLENIH LICA KOJA SU BILA ZAPOSLENA PO DUŽINI ČEKANJA NA ZAPOSLENJE I RADNOM STAŽU - STANJE 30.06. 2008. BIRO ILIDŽA

Rad. staž Duž. čeka.	3 mj.	3 - 6 m.	6 - 9 m.	9 - 12 m.	12-18 m.	18 - 24 m.	2 - 5 g.	5 - 10 g.	10 - 15 g.	15 - 20 g.	20 - 25 g.	25 - 30 g.	30 - 35	35 - 40 g.	40 - 45 g.	p. 45 g.	UKUPNO
do 6 m.	106	96	60	50	66	46	132	96	48	47	39	18	7	1			812
6 - 9 m.	40	25	24	17	30	18	52	34	12	18	9	5	3	1			288
9 - 12 m.	48	17	8	17	14	11	46	26	24	9	19	12	7				258
12 - 18 m.	56	32	21	9	37	19	62	59	43	38	32	28	9	2			447
18 - 24 m.	55	18	16	19	22	16	34	40	27	37	22	8	5				319
2 - 3 g.	63	31	19	22	24	24	105	76	42	50	37	20	8				521
3 - 5 g.	84	53	41	30	41	46	149	129	94	108	95	45	11				926
5 - 7 g.	32	29	18	26	31	20	82	69	84	136	106	62	19				714
7 - 9 g.	20	16	25	16	17	15	27	55	64	38	29	17					339
preko 9 g.	53	55	37	34	39	25	156	198	135	75	36	11					854
<b>UKUPNO</b>	<b>557</b>	<b>372</b>	<b>269</b>	<b>240</b>	<b>321</b>	<b>240</b>	<b>845</b>	<b>782</b>	<b>573</b>	<b>556</b>	<b>424</b>	<b>226</b>	<b>69</b>	<b>4</b>	<b>0</b>	<b>0</b>	<b>5478</b>

Tabela 5.1. PREGLED NEZAPOSLENIH LICA KOJA SU BILA ZAPOSLENA PO DUŽINI ČEKANJA NA ZAPOSLENJE I RADNOM STAŽU - STANJE 30.06. 2008. BIRO ILIJAŠ

Rad. staž Duž. čeka.	3 m.	3 - 6 m.	6 - 9 m.	9 - 12 m.	12 - 18 m.	18 - 24 m.	2 - 5 g.	5 - 10 g.	10 - 15 g.	15 - 20 g.	20 - 25 g.	25 - 30 g.	30 - 35 g.	35 - 40 g.	40 - 45 g.	p. 45 g.	UKUPNO
do 6 m.	34	24	14	16	20	13	32	21	15	12	12	2					215
6 - 9 m.	17	8	8	4	1	5	14	11	5	6	8	3	3				93
9 - 12 m.	23	4	3	4	4	6	10	10	7	6	4	11	4	1			97
12 - 18 m.	24	9	7	1	7	6	22	12	9	8	9	1	1				116
18 - 24 m.	29	8	3	4	10	5	19	18	12	14	6	5	3				136
2 - 3 g.	35	7	7	5	4	12	18	19	16	14	9	9		1			156
3 - 5 g.	48	11	8	10	16	13	57	56	33	38	24	17	6	1			338
5 - 7 g.	21	9	7	10	15	6	37	40	29	49	26	13	1				263
7 - 9 g.	9	4	1	1	1	5	18	24	25	40	15	1	2				146
preko 9 g.	18	5	8	7	9	6	44	69	40	24	10		1				241
<b>UKUPNO</b>	<b>258</b>	<b>89</b>	<b>66</b>	<b>62</b>	<b>87</b>	<b>77</b>	<b>271</b>	<b>280</b>	<b>191</b>	<b>211</b>	<b>123</b>	<b>62</b>	<b>21</b>	<b>3</b>	<b>0</b>	<b>0</b>	<b>1801</b>

PREGLED NEZAPOSLENIH LICA KOJA SU BILA ZAPOSLENA PO DUŽINI ČEKANJA NA ZAPOSLENJE I RADNOM STAŽU - STANJE 30.06. 2008. BIRO NOVI GRAD

Tabela 5.1.

Rad staž Duž. čeka.	3 mj.	3 - 6 m.	6 - 9 m.	9 - 12 m.	12 - 18m.	18 - 24m.	2 - 5 g.	5 - 10 g.	10 - 15 g.	15 - 20 g.	20 - 25 g.	25 - 30 g.	30 - 35g.	35 g 40 g.	40 - 45 g.	p. 45 g.	UKUPNO
do 6 m.	193	163	102	103	115	80	274	173	92	87	85	38	22	9			1536
6 - 9 m.	79	61	33	52	37	29	83	75	31	29	32	15	3	4			563
9 - 12 m.	72	39	23	26	27	20	63	52	34	39	26	19	7	5			452
12 - 18 m.	104	38	39	29	44	29	144	121	68	69	64	51	27	5			832
18 - 24m.	78	33	21	26	39	27	79	76	38	54	45	44	17	5			582
2 - 3 g.	153	64	29	46	53	37	153	126	77	101	94	70	41	1			1045
3 - 5 g.	187	85	55	66	99	60	213	195	136	206	194	140	34	2			1672
5 - 7 g.	83	36	27	25	47	38	145	118	111	197	158	98	11				1094
7 - 9 g.	56	38	15	23	31	24	74	75	104	110	96	46	10				702
preko 9 g.	91	97	57	39	96	48	231	266	190	165	72	11	2				1365
<b>UKUPNO</b>	<b>1096</b>	<b>654</b>	<b>401</b>	<b>435</b>	<b>588</b>	<b>392</b>	<b>1459</b>	<b>1277</b>	<b>881</b>	<b>1057</b>	<b>866</b>	<b>532</b>	<b>174</b>	<b>31</b>	<b>0</b>	<b>0</b>	<b>9843</b>

**PREGLED NEZAPOSLENIH LICA KOJA SU BILA ZAPOSLENA PO DUŽINI ČEKANJA NA ZAPOSLENJE I RADNOM STAŽU - STANJE 30.06. 2008. BIRO NOVO SARAJEVO**  
Tabela 5.1.

Rad. staž Duž. čeka.	3 mj.	3 - 6 m.	6 - 9m.	9 - 12m.	12 - 18 m.	18 - 24 m.	2 - 5 g.	5 - 10 g.	10 - 15 g.	15 - 20 g.	20 - 25 g.	25 - 30 g.	30 - 35 g.	35 - 40 g.	40 - 45 g.	p. 45 g.	UKUPNO
do 6 m.	77	64	40	55	60	46	116	111	64	40	39	22	11	3			748
6 - 9 m.	35	25	11	13	16	14	32	24	13	11	7	4	7	1			213
9 - 12 m.	31	12	8	14	12	10	35	32	8	12	11	8	5				198
12 - 18 m.	37	31	15	17	26	17	66	49	36	34	34	21	7	1			391
18 - 24 m.	32	26	9	10	16	14	32	37	21	19	26	12	3	1			258
2 - 3 g.	58	20	23	18	25	12	50	54	35	44	45	34	14				432
3 - 5 g.	99	29	22	19	38	34	103	108	71	87	101	45	19				775
5 - 7 g.	49	20	17	13	18	12	71	77	60	96	68	48	7				556
7 - 9 g.	28	13	8	12	14	14	42	48	61	63	38	21					362
preko 9 g.	44	38	30	20	34	31	136	169	120	80	45	8					755
<b>UKUPNO</b>	<b>490</b>	<b>278</b>	<b>183</b>	<b>191</b>	<b>259</b>	<b>204</b>	<b>683</b>	<b>709</b>	<b>489</b>	<b>486</b>	<b>414</b>	<b>223</b>	<b>73</b>	<b>6</b>	<b>0</b>	<b>0</b>	<b>4638</b>

PREGLED NEZAPOSLENIH LICA KOJA SU BILA ZAPOSLENA PO DUŽINI ČEKANJA NA ZAPOSLENJE I RADNOM STAŽU - STANJE 30.06. 2008. BIRO STARI GRAD

Tabela 5.1.

Rad. staž Duž. čeka.	3 mj.	3 - 6 m.	6 - 9 m.	9 - 12 m.	12 - 18 m.	18 - 24 m.	2 - 5 g.	5 - 10 g.	10 - 15 g.	15 - 20 g.	20 - 25 g.	25 - 30 g.	30 - 35 g.	35 - 40 g.	40 - 45 g.	p. 45 g.	UKUPNO
do 6 m.	58	46	28	35	35	30	81	65	27	15	20	17	12				469
6 - 9 m.	19	25	12	11	12	11	26	23	8	8	7	8	4	1			175
9 - 12 m.	19	6	5	5	9	7	25	10	14	10	8	5	4				127
12 - 18 m.	24	12	8	9	7	6	43	31	24	27	24	17	18				250
18 - 24 m.	27	10	12	11	9	15	23	29	10	22	15	8	9	2			202
2 - 3 g.	41	23	12	14	17	15	50	42	22	25	30	25	11	1			328
3 - 5 g.	64	34	12	10	29	30	82	70	44	74	50	43	16				558
5 - 7 g.	39	13	14	14	25	11	43	39	39	48	67	44	1				397
7 - 9 g.	19	14	4	9	13	7	41	26	32	41	37	15					258
preko 9 g.	39	33	28	17	26	26	112	90	74	51	25	8					529
<b>UKUPNO</b>	<b>349</b>	<b>216</b>	<b>135</b>	<b>135</b>	<b>182</b>	<b>158</b>	<b>526</b>	<b>425</b>	<b>294</b>	<b>321</b>	<b>283</b>	<b>190</b>	<b>75</b>	<b>4</b>	<b>0</b>	<b>0</b>	<b>3293</b>



Tabela 5.1. PREGLED NEZAPOSLENIH LICA KOJA SU BILA ZAPOSLENA PO DUŽINI ČEKANJA NA ZAPOSLENJE I RADNOM STAŽU - STANJE 30.06. 2008. BIRO VOGOŠĆA

Rad. staž Duž. čeka.	3 mj.	3 - 6 m.	6 - 9 m.	9 - 12 m.	12 - 18 m.	18 - 24m.	2 - 5 g.	5 - 10 g.	10 - 15 g.	15 - 20 g.	20 - 25 g.	25 - 30 g.	30 - 35 g.	35 - 40 g.	40 - 45 g.	p. 45 g.	UKUPNO
do 6 m.	35	36	24	22	18	21	45	32	16	19	16	8	2				294
6 - 9 m.	17	15	6	9	6	4	15	16	12	2	7	7	5	1			122
9 - 12 m.	21	10	3	3	8	2	17	14	6	4	6	4	1				99
12 - 18 m.	22	13	6	5	11	4	30	21	14	15	19	4	2				166
18 - 24 m.	18	3	7	5	10	7	26	14	10	11	12	5	4				132
2 - 3 g.	29	11	6	3	12	3	36	32	28	29	24	9	3				225
3 - 5 g.	48	20	12	11	21	20	53	75	42	52	48	28	15				445
5 - 7 g.	19	14	9	4	14	9	42	40	47	85	58	37	2				380
7 - 9 g.	16	12	5	7	11	7	20	19	27	24	16	6					170
preko 9 g.	17	11	16	10	22	10	35	47	43	31	10	4					256
<b>UKUPNO</b>	<b>242</b>	<b>145</b>	<b>94</b>	<b>79</b>	<b>133</b>	<b>87</b>	<b>319</b>	<b>310</b>	<b>245</b>	<b>272</b>	<b>216</b>	<b>112</b>	<b>34</b>	<b>1</b>	<b>0</b>	<b>0</b>	<b>2289</b>

PREGLED NEZAPOSLENIH LICA KOJA SU BILA ZAPOSLENA PO DUŽINI ČEKANJA NA ZAPOSLENJE I RADNOM STAŽU - STANJE 30.06. 2008. BIRO TRNOVO

Tabela 5.1.

Rad staž Duž. čeka.	3 mj.	3 - 6 m.	6 - 9 m.	9 - 12m.	12 - 18 m.	18 - 24 m.	2 - 5 g.	5 - 10 g.	10 - 15 g.	15 - 20 g.	20 - 25 g.	25 - 30 g.	30 - 35g.	35 - 40 g.	40 - 45 g.	p. 45 g.	UKUPNO
do 6 m.	3	5		3	2	1	6	5	7	1	1	2					36
6 - 9 m.	1		1		1		1	1	1								6
9 - 12 m.	1		1				1	1	2		1						7
12 - 18 m.	1						1	1	4	2		1					10
18 - 24 m.	1		1				3	2	2		1	3	1				14
2 - 3 g.	3	1		1			4	3	5	5	2	3	2				29
3 - 5 g.	2	3	2	1	1		5	4	6	6	3	2					35
5 - 7 g.	2	2	1	1			3	5	2	4	3						23
7 - 9 g.		1						2	1	2	2						8
preko 9 g.							5	16	15	3	1						40
<b>UKUPNO</b>	<b>14</b>	<b>12</b>	<b>6</b>	<b>6</b>	<b>4</b>	<b>1</b>	<b>29</b>	<b>40</b>	<b>45</b>	<b>23</b>	<b>13</b>	<b>12</b>	<b>3</b>	<b>0</b>	<b>0</b>	<b>0</b>	<b>208</b>

P R E G L E D

nezaposlenih lica prema završenoj školi, fakultetu i biroima na dan 30.06.2008. godine

Tabela 6.

Završena škola fakultet	UKUPNO	B i r o i								
		Centar	Hadžići	Iliđa	Ilijaš	N.Grad	N.Saraj.	St.Grad	Vogošća	Trnovo
Nepismeni	2407	49	109	779	40	216	45	449	711	9
Bez četiri razreda osnovne škole	602	44	13	36	30	122	19	300	31	7
Završena četiri razreda osnovne škole	1287	203	141	108	184	335	95	83	107	31
Završenih pet razreda osnovne škole	169	11	5	19	7	100	8	9	8	2
Završenih šest razreda osnovne škole	464	14	289	18	14	76	18	13	18	4
Završenih sedam razreda osnovne šk.	142	25	11	18	17	43	12	7	7	2
Završenih osam razreda osnovne šk.	17554	1577	1679	2945	2110	5178	1748	978	1138	201
Nepotpuna srednja škola	0	0	0	0	0	0	0	0	0	0
UKUPNO NK	22625	1923	2247	3923	2402	6070	1945	1839	2020	256
Priučeni radnici i NS	994	118	26	213	69	264	152	94	58	0
UKUPNO PK I NS	994	118	26	213	69	264	152	94	58	0
Ispit za KV radnike	24	0	4	1	2	10	3	3	1	0
Škola za KV radnike	17173	1667	1458	2757	1363	4943	1930	1686	1265	104
UKUPNO KV	17197	1667	1462	2758	1365	4953	1933	1689	1266	104
Ispit za VK radnike	29	10	8	0	8	2	0	1	0	0
Škola za VK radnike	456	38	13	94	19	126	74	46	41	5
UKUPNO VKV	485	48	21	94	27	128	74	47	41	5
SREDNJA ŠKOLA										
Ostale škole i ispit sred.šk. IV stepen	0	0	0	0	0	0	0	0	0	0
Mašinsko - tehnička	1529	151	146	247	115	365	227	129	143	6
Elektro - tehnička	949	99	44	130	39	343	145	94	52	3
Tekstilno - tehnička	783	70	53	134	16	268	106	83	46	7
Drvo - preradivačka	365	29	23	44	25	109	57	35	41	2
Kožarska	13	0	0	3	3	4	2	1	0	0
Građevinsko - tehnička	673	76	157	73	23	159	89	66	30	0
Hemijsko - tehnička	209	26	10	46	7	57	34	19	10	0
Rudarsko - geološka	75	1	2	8	38	8	7	3	8	0
Geodetska	94	9	4	11	9	24	18	13	5	1
Metalurško - tehnička	42	3	1	5	20	6	3	0	4	0
Grafičko - tehnička	583	56	38	183	2	164	59	63	14	4
Saobraćajno - tehnička	604	71	51	84	22	178	105	51	41	1
Ostale tehničke škole	16	4	0	2	1	1	2	1	5	0
Poljoprivredna	593	60	36	77	9	209	88	78	33	3
Šumarska	186	12	23	43	21	38	28	7	13	1
Veterinarska	147	26	5	13	10	37	28	19	7	2
Ekonomska	1961	194	106	304	111	573	295	183	184	11
Upravna	500	41	26	100	10	156	85	48	29	5
Turističko - ugostiteljska	492	68	17	69	10	142	83	71	31	1
Knjžnicarska	7	0	0	0	0	4	3	0	0	0
Medicinska	2470	428	103	311	88	653	377	329	175	6
Umjetnička	204	51	8	19	1	61	26	25	13	0
Gimnazija	3067	501	176	420	176	768	525	346	149	6
Ostale stručne škole	703	78	38	101	23	247	103	66	47	0
UKUPNO SSS	16265	2054	1067	2427	779	4574	2495	1730	1080	59

**P R E G L E D**  
nezaposlenih lica prema završenoj školi, fakultetu i biroima na dan 30.06.2008. godine

**Tabela 6.**

Završena škola fakultet	UKUPNO	B i r o i								
		Centar	Hadžići	Iliđa	Ilijaš	N.Grad	N.Saraj.	St.Grad	Vogošća	Trnovo
<b>VIŠA ŠKOLA</b>										
Tehničke škole svih smjerova	76	13	2	9	1	27	12	11	0	1
Ekonomsko-komercijalna	260	52	2	29	4	68	57	35	13	0
Socijalna	45	9	0	7	0	14	9	2	4	0
Upravno-pravna	173	33	3	22	7	38	43	16	11	0
Medicinska	47	14	0	2	0	8	16	5	2	0
Pedagoška akademija	246	30	9	34	5	83	50	18	17	0
Ostale više škole	98	16	6	20	9	13	18	8	7	1
<b>UKUPNO VŠS</b>	<b>945</b>	<b>167</b>	<b>22</b>	<b>123</b>	<b>26</b>	<b>251</b>	<b>205</b>	<b>95</b>	<b>54</b>	<b>2</b>
<b>FAKULTET</b>										
Metalurški	8	1	1	3	0	2	0	1	0	0
Mašinski	60	12	0	9	1	18	15	3	2	0
Elektro - tehnički	56	13	0	5	2	14	14	6	2	0
Građevinski	5	3	0	0	0	1	0	0	1	0
Arhitektonski	58	21	0	1	0	10	12	13	1	0
Tehnološki	19	1	0	2	0	4	7	3	2	0
Poljoprivredni	135	17	2	33	1	32	31	10	8	1
Šumarski	15	3	0	0	1	7	1	1	2	0
Pravni	358	84	5	33	6	86	80	47	16	1
Filozofski	473	100	15	42	12	116	115	43	28	2
Ekonomski	278	76	1	16	2	69	76	31	7	0
Filološki	0	0	0	0	0	0	0	0	0	0
Prirodno - matematički	119	19	2	21	1	40	26	8	2	0
Medicinski	57	19	1	1	0	18	10	7	1	0
Stomatološki	104	34	1	3	0	28	27	9	2	0
Farmaceutski	15	3	0	0	0	7	3	2	0	0
Veterinarski	79	19	0	6	0	18	31	1	4	0
Rudarski	7	1	0	1	1	1	2	1	0	0
Saobraćajni (drumski,željez. i vazdušni)	35	9	0	4	2	10	5	3	2	0
Fizičke kulture	65	11	2	9	4	14	12	11	2	0
Političkih nauka	666	106	17	90	21	221	94	76	40	1
Umjetničke akademije	100	31	0	3	0	25	18	21	2	0
Teološki fakultet	36	6	1	2	0	10	7	8	2	0
Ostale visoke škole	242	45	13	35	8	59	50	20	12	0
Geodetski fakultet	1	0	0	0	0	1	0	0	0	0
<b>UKUPNO VSS</b>	<b>2991</b>	<b>634</b>	<b>61</b>	<b>319</b>	<b>62</b>	<b>811</b>	<b>636</b>	<b>325</b>	<b>138</b>	<b>5</b>

**NAPOMENA: Magistri:** CENTAR: književni komparativist-ljudskih prava i demokratije(1), engleski jezik-lingvistike(1) , veterine(1), društvenih nauka(2), slikarstva(1), medicinskih nauka(1); NOVO SARAJEVO: poljoprivrede(1), fizičke kulture i sporta(1), elektroenergetike(1), sociologije-ljudskih prava i demokratije(1), profesor filozofije-socioloških nauka (1), slikarstva(1), matematičkih nauka(1); NOVI GRAD: socijalnog rada(1), slikarstva(1), produkt dizajna(1), dramaturg-ljudskih prava i demokratije (1), historije(1), kiparstva(1), hemije(1), analitičke hemije(1), tehnologije,dizajna i komunikacija(1); STARI GRAD: političkih nauka (1), diplomirani pravnik-ljudskih prava i demokrtije(1) ;

**NAPOMENA: Doktori:**CENTAR: dr medicinskih nauka-genetika (1),doktor bioloških nauka(1); NOVI GRAD: dr filozofskih nauka(1);STARI GRAD: dr nauka fizičke kulture(1).

## IZVOR PODATAKA I METODOLOŠKA OBJAŠNJENJA

Izvor podatka o nezaposlenim licima koji se koriste u izradi Statističkog biltena su evidencije koje vode biroima za zapošljavanje Javne ustanove "Služba za zapošljavanje Kantona Sarajevo" Sarajevo

Podaci o zaposlenim licima u Kantonu Sarajevo preuzimaju se od Federalnog zavoda za statistiku, osim za tabele 3.3. i 3.4. za koje podatke daje ERC ZIPO.

Podaci se prikupljaju i obrađuju mjesečno i publikuju na web stranici Javne ustanove "Služba za zapošljavanje Kantona Sarajevo" Sarajevo.

### OBJAŠNJENJE POJMOVA I ZNAKOVA

1. **NEZAPOSLENA LICA** su lica bez zaposlenja, sposobna za rad, starosne dobi od 15 do 65 godina, evidentirana u biroima za zapošljavanje.
2. **LICA KOJA PRVI PUT TRAŽE ZAPOSLENJE** su evidentirana lica u biroima za zapošljavanje koja nisu bila u radnom odnosu.
3. **KORISNICI NOVČANE NAKNADE** su nezaposlena lica evidentirana u općinskim biroima koja su stekla pravo na novčanu naknadu prema odredbama zakona.
4. **NOVOPRIJAVLJENA NEZAPOSLENA LICA** su registrovana lica u toku izvještajnog mjeseca.
5. **ZAPOSLENI S EVIDENCIJE JAVNE USTANOVE "SLUŽBA ZA ZAPOSŁJAVANJE KANTONA SARAJEVO" Sarajevo** su lica koja su zaposlena u toku izvještajnog mjeseca, a bila su na evidenciji kod Javne ustanove.
6. **POTREBE ZA ZAPOSLENICIMA** iskazuju broj traženih radnika i pripravnika za nepopunjena i novootvorena radna mjesta koja organizacije i poslodavci prijavljuju biroima u toku izvještajnog mjeseca.
7. **REALIZOVANE PRIJAVE O POTREBAMA ZA ZAPOSLENICIMA** iskazuju broj zaposlenih radnika i pripravnika prema izvještaju o zasnivanju radnog odnosa koji poslodavci dostavljaju biroima tokom izvještajnog mjeseca.
8. **PRESTANAK RADA** evidentira se na osnovu prijave o prestanku radnog odnosa koje su organizacije-poslodavci podnijeli biroima za zapošljavanje u toku izvještajnog mjeseca.

### ZNAKOVI

- nema pojave
- ... ne raspolaže se podacima
- ' podatak manji od 0,5 date jedinice mjere
- ispravljen podatak
- 1/ napomena ispod teksta ili tabele
- ∅ prosjek
- () procjenjen podatak

### SKRAĆENICE

- NK** nekvalifikovani radnik  
**PKV** polukvalifikovani radnik  
**KV** kvalifikovani radnik  
**VKV** visokokvalifikovani radnik  
**NSS** niža stručna sprema  
**SSS** srednja stručna sprema  
**VŠS** viša školska sprema  
**VSS** visoka stručna sprema
- KS** Kanton Sarajevo

**A D R E S A R**

**JAVNA USTANOVA "SLUŽBA ZA ZAPOSŁJAVANJE KANTONA SARAJEVO"  
SARAJEVO**

**D I R E K T O R**

**VAHID MUHAREMOVIĆ,**  
dipl.ing.elektrotehnike

**Đoke Mazalića broj 3**  
**033 / 251 - 260**  
**033 / 204 - 150**  
**fax: 033 / 204 - 177**

<b>R. BR.</b>	<b>OPĆINA</b>	<b>ADRESA</b>	<b>TELEFON / FAX</b>	<b>ŠEF BIROA</b>
1	2	3	4	5
1.	CENTAR	Mehmeda Spahe do br. 12	033 / 653 – 763 554 – 185	Hatidža Vručak - Zukanović
2.	STARI GRAD	Sime Milutinovića br. 4	033 / 557 – 247 557 – 246	
3.	HADŽIĆI	Hadželi br. 128	033 / 428 – 620	Salko Kadić
4.	ILIDŽA	Mala aleja br. 2	033 / 627 – 914 762 – 670	Muhamed Smailbegović
5.	TRNOVO	Trnovo bb	033 / 439 – 046	
6.	ILIJAS	Ivana Franje Jukića br. 4	033 / 400 – 037 403 – 350	Đenan Nožić
7.	NOVI GRAD	Teheranski trg br. od 6-8	033 / 469 – 812 469 – 813	Faruk Omanović
8.	NOVO SARAJEVO	Ložionička br. 5	033 / 653 – 217 652 – 457	Agiša Džanić
9.	VOGOŠĆA	Jošanička br. 30	033 / 424 – 080 424 – 081	Sanela Termiz

**Izdavač:**

**KANTON SARAJEVO**

**Javna ustanova**

**«Služba za zapošljavanje Kantona Sarajevo»**

**S a r a j e v o**

**Priprema i obrada  
za štampanje:**

**Sektor za analitičko-planske, ekonomske i  
informatičke poslove**