

SADRŽAJ

	strana
Zapošljavanje i nezaposlenost na području Kantona Sarajevo - maj / srpanj 2008. godine	3
Tabela 1. Stanovništvo, zaposlena lica i registrovana nezaposlenost	4
Zaposlenost	
Tabela 2. Ukupno – Kanton Sarajevo, općine	5
Tabela 3. Zaposlenost po područjima djelatnosti – Kanton Sarajevo	5
Tabela 3.1. Zaposlenost u F BiH - kantoni	6
Grafikon 1.	6
Grafikon 2.	6
Tabela 3.2. Stanovništvo, zaposlenost i registrovana nezaposlena lica	7
Grafikon 3.	7
Tabela 3.3. Zaposlenost u Kantonu Sarajevo, prema podacima Federalnog zavoda za PIO/MIO prema područjima i odjeljcima SKD	8
Tabela 3.4. Zaposlenost u Kantonu Sarajevo, prema podacima Federalnog zavoda za PIO/MIO, po općinama	8 9
Posredovanje Javne ustanove	
“Služba za zapošljavanje Kantona Sarajevo” Sarajevo	
Tabela 4. Ukupno Kanton Sarajevo, općinski biro - Podnijete prijave o potrebama za radnicima - Realizovane prijave o potrebama za radnicima - Zaposleni sa evidencije lica koja traže zaposlenje - Prestanak radnog odnosa	10
Posredovanje Javne ustanove	
“Služba za zapošljavanje Kantona Sarajevo” – Sarajevo	
Tabela 5. Ukupno, učešće žena, indexi - Podnijete prijave o potrebama za radnicima - Realizovane prijave o potrebama za radnicima - Zaposleni sa evidencije lica koja traže zaposlenje - Prestanak radnog odnosa	10
Registrovana nezaposlenost	
Tabela 6. Ukupno Kanton Sarajevo, općinski biro - Lica koja traže zaposlenje - Lica koja prvi put traže zaposlenje - Novoprijavljena lica koja traže zaposlenje u toku izvješt.mjeseca	10
Tabela 7. Registrovana nezaposlena lica u Kantonu Sarajevo (po općinskim biroima, polu i kvalifikacijama)	11
Grafikon 4.	12
Grafikon 5.	12
Grafikon 6.	12
Grafikon 7.	12
Grafikon 8.	13
Grafikon 9.	13
Grafikon 10.	13
Grafikon 11.	14

	Grafikon 12.	14
	Grafikon 13.	15
	Grafikon 14.	15
	Grafikon 15.	16
	Grafikon 16.	16
Tabela 8.	Učešće žena, indexi	17
	- Lica koja traže zaposlenje	
	- Lica koja prvi put traže zaposlenje	
	- Novoprijavljena lica koja traže zaposlenje u toku izvješt. mjeseca	
Tabela 9.	Kvalifikaciona struktura	17
	- Lica koja traže zaposlenje	
	- Lica koja prvi put traže zaposlenje	
	-Novoprijavljena lica koja traže zaposlenje u toku izvješt.mjeseca.	
	Grafikon 17.	17
	Grafikon 18.	17
Tabela 10.	Demobilisani vojni obveznici, članovi porodica poginulih boraca, ratni vojni invalidi, ostali invalidi – općinski biro	18
Tabela 11.	Demobilisani vojni obveznici, članovi porodica poginulih boraca, ratni vojni invalidi, ostali invalidi - kvalifikaciona i polna struktura	18
Tabela 12.	Registrovana nezaposlenost – općinski biro	19
Tabela 13.	Registrovana nezaposlenost i zapošljavanje u KS	19
Tabela 14.	Pregled broja izdatih radnih dozvola stranim državljanima i licima bez državljanstva prema stepenu stručne spreme i polu	19
Tabela 15.	Posredovanje u zapošljavanju u maju/srpnju 2008. godine	20
Socijalna i materijalna sigurnost nezaposlenih		
Tabela 16.	Kanton Sarajevo - općinski biro	21
	Korisnici novčane naknade i zdravstvenog osiguranja	
Tabela 17.	Korisnici novčane naknade i zdravstvenog osiguranja, kvalifikaciona i polna struktura	21
Tabela 18.	Pregled broja korisnika za ostvarivanje prava po osnovu člana 31.	21
Grafikon 19.		22
	Grafikon 20.	22
	Grafikon 21.	23
	Grafikon 22.	23
	Grafikon 23.	23
Metodološka objašnjenja		24
Adresar		25
Molimo korisnike Biltena da prilikom upotrebe podataka navedu izvor		

**Zapošljavanje i nezaposlenost prema evidenciji Javne ustanove
«Služba za zapošljavanje Kantona Sarajevo» - Sarajevo
maj / srpanj 2008. godine**

Prema podacima Federalnog zavoda za statistiku u aprilu/travanju 2008. godine na području Kantona Sarajevo bilo je zaposleno 117.615 radnika, što je u odnosu na ukupan broj zaposlenih u martu/ožujku 2008. godine više za 772 ili 0,66% lica. U privredi je zaposleno 69.684 ili 59,24%, a u neprivredi 47.931 ili 40,76%.

Sa evidencije Javne ustanove «Služba za zapošljavanje Kantona Sarajevo» - Sarajevo» u maju/svibnju 2008. godine **zaposleno je 1.194 lica**, što je za 266 lica manje u odnosu na april/travanj 2008. godine. Poslodavci su u istom mjesecu dostavili 77 prijava o slobodnim radnim mjestima i potrebama za novim zaposlenicima, što je za 480 prijava manje u odnosu na prethodni mjesec.

U maju/srpnju 2008. godine biroima za zapošljavanje, organizacije - poslodavci podnijeli su 214 prijava o prestanku radnog odnosa po svim osnovama utvrđenim Zakonom o radu. U skladu sa Zakonom o posredovanju u zapošljavanju i socijalnoj sigurnosti nezaposlenih osoba, zaposleni u biroima za zapošljavanje su u toku maja/svibnja 2008. godine brisali sa evidencije 1.873 lica ili 2,94% od ukupnog broja registrovanih nezaposlenih lica, a u odnosu na prethodni mjesec manje za 1.169 lica.

Tokom maja/svibnja 2008. godine prijavljeno je na evidenciju Službe za zapošljavanje KS 1223 lice, što je u odnosu na april/travanj 2008. godine manje za 278 lica. Od ukupnog broja novoprijavljenih lica, prijavljeno je 964 stručnih lica ili 78,82% i 259 nestručnih lica ili 21,18%. Najveći broj prijavljenih lica koja traže zaposlenje u maju/svibnju, evidentiran je u Novom Gradu 337 ili 27,56%, Novom Sarajevu 191 ili 15,62%, Centru 174 ili 14,23%, Ilidži 165 ili 13,50%,

Krajem maja/srpnja 2008. godine u Kantonu Sarajevo na evidenciji Javne ustanove «Služba za zapošljavanje Kantona Sarajevo» - Sarajevo registrovano je 62.311 nezaposlenih lica, što je manje za 614 lica ili 0,98% u odnosu na april/travanj 2008. godine. Učešće žena u ukupnom broju lica koja traže zaposlenje u maju/svibnju 2008. godine iznosi 38.264 ili 61,41%. Posmatrano po općinskim biroima, najveći broj registrovanih nezaposlenih lica evidentiran je u Novom Gradu 17.283 lica ili 27,74%, Ilidži 10.007 ili 16,01 %, Novom Sarajevu 7.565 ili 12,14 %, Centru 6.713 ili 10,77%.

Učešće stručnih lica u ukupnom broju nezaposlenih iznosi 38.434 ili 61,68%, od čega sa VSS 3.032 ili 4,87%, VŠS 947 ili 1,52%, SSS 16.504 ili 26,49%, VKV 489 ili 0,78% i KV 17.462 ili 28,02%, a nestručnih 23.877 ili 38,32%, od čega NKV 23.871 ili 36,70%, PKV 503 ili 0,81% i NSS 503 ili 0,81%.

Broj lica koja prvi put traže zaposlenje je 28.254 ili 45,34% od ukupnog broja registrovanih nezaposlenih lica, od toga je stručnih lica 15.454 ili 54,70 %, a nestručnih 12.800 ili 45,30%.

Od ukupnog broja registrovanih nezaposlenih lica u posmatranom periodu učešće demobilisanih vojnih obveznika iznosi 11.141 ili 17,88%, ratnih vojnih invalida 1.542 ili 2,47%, članova porodica poginulih boraca - šehida 1.052 ili 1,69% i ostalih invalida (civilne žrtve rata, kategorizovana omladina i ostali) 874 ili 1,40%.

U skladu sa Zakonom o posredovanju u zapošljavanju i socijalnoj sigurnosti nezaposlenih osoba, u maju/srpnju 2008. godine novčanu naknadu koristilo je 1.323 lica ili 2,12% od ukupnog broja evidentiranih nezaposlenih lica. Broj korisnika novčane naknade u maju/svibnju 2008. godine manji je za 131 lice ili 9,00% u odnosu na prethodni mjesec. Pravo na zdravstveno osiguranje, prema podacima Službe, u istom periodu ostvarilo je 36.879 nosioca osiguranja ili 59,19% od ukupnog broja evidentiranih nezaposlenih lica i 23.438 članova njihovih domaćinstava. Broj korisnika prava na zdravstveno osiguranje, nosilaca osiguranja, manji je za 353 lica ili 0,94% u odnosu na prethodni mjesec.

U maju/srpnju 2008. godine izdano je 65 radnih dozvola stranim državljanima i licima bez državljanstva. Od tog broja, 22 radne dozvole izdano je za lica sa VSS, 2 za lica sa VŠS, 33 za lica sa SSS, 1 radna dozvola za VKV, 6 za KV radnike i 1 radna dozvola za NKV radnike.

Na osnovu člana 31. Zakona o posredovanju u zapošljavanju i socijalnoj sigurnosti nezaposlenih osoba, u proteklom mjesecu izvršena je uplata doprinosa za PIO – dokup staža za 102 lica (3 uplate za lica sa VSS, 5 uplata za lica sa VŠS, 23 uplate za lica sa SSS, 5 uplata za lica sa NSS, 5 uplata za lica sa VKV, 32 uplate za KV radnike i 29 uplata za NKV radnike).

STANOVNIŠTVO, ZAPOSLENA LICA I REGISTROVANA NEZAPOSLENA LICA

Tabela 1.

	STANOVNIŠTVO (30.06. 2007.) ¹				ZAPOSLENA LICA ¹ (30.IV 2008.)	REGISTROVANA NEZAPOSLENA LICA (31.V 2008.)	% UČEŠĆA REGISTROVANIH NEZAPOSLENIH LICA U BROJU RADNO AKTIVNOG STANOVNIŠTVA (od 15 do 65)
	UKUPNO	Po godinama starosti					
		0 - 14	15 - 65	65 i preko			
1	2	3	4	5	6	7	8
CENTAR	70.143	10.370	46.743	13.030	40.636	6.713	14,36
HADŽIĆI	22.140	4.472	14.863	2.805	3.591	5.010	33,71
ILIDŽA	52.374	10.279	34.488	7.607	14.826	10.007	29,02
ILIJAS	17.572	4.169	10.842	2.561	2.070	4.724	43,57
NOVI GRAD	122.737	19.882	84.770	18.085	19.839	17.283	20,39
NOVO SARAJEVO	73.268	10.123	48.527	14.618	22.778	7.565	15,59
STARI GRAD	37.917	5.990	25.582	6.345	10.250	5.863	22,92
VOGOŠĆA	20.697	4.243	13.696	2.758	3.334	4.730	34,54
TRNOVO	2.182	188	1.373	621	291	416	30,30
KANTON SARAJEVO - Ukupno	419.030	69.716	280.884	68.430	117.615	62.311	22,18
FEDERACIJA BIH	2.327.466	419.677	1.579.875	327.914	421.431	344.633	21,81
% UČEŠĆA KS U FBIH	18,00	16,61	17,78	20,87	27,91	18,08	

1/ Podaci Federalnog zavoda za statistiku

ZAPOSLENOST ¹

Ukupno Kanton Sarajevo - općine

Tabela 2.

april / travanj 2008. godine

	BROJ ZAPOSLENIH			INDEX	
	31.12.2007.	III 2008.	IV 2008.	IV 2008.	IV 2008.
				31.12.2007.	III 2008.
KS UKUPNO 2	115.569	116.843	117.615	101,77	100,66
Hadžići	3.434	3.574	3.591	104,57	100,48
Iliđža	14.633	14.800	14.826	101,32	100,18
Ilijaš	2.011	2.043	2.070	102,93	101,32
Vogošća	3.264	3.301	3.334	102,14	101,00
Trnovo	286	281	291	101,75	103,56
UKUPNO GRAD	91.941	92.844	93.503	101,70	100,71
Centar	39.402	40.210	40.636	103,13	101,06
Novi Grad	19.328	19.807	19.839	102,64	100,16
Novo Sarajevo	22.616	22.702	22.778	100,72	100,33
Stari Grad	10.595	10.125	10.250	96,74	101,23

1/ Podaci Federalnog zavoda za statistiku

2/ Nisu uključeni zaposleni u vojsci

ZAPOSLENOST ¹

Po područjima djelatnosti - Kanton Sarajevo

Tabela 3.

april / travanj 2008. godine

PODRUČJE ¹	BROJ ZAPOSLENIH			INDEX	
	31.12.2007.	III 2008.	IV 2008.	IV 2008.	IV 2008.
				31.12.2007.	III 2008.
KS UKUPNO 2	115.569	116.843	117.615	101,77	100,66
A - Poljoprivreda, lov i šumarstvo	1.322	1.302	1.340	101,36	102,92
B - Ribarstvo	0	0	0	0,00	0,00
C - Rudarstvo	121	120	120	99,17	100,00
D - Prerađivačka industrija	13.990	14.162	14.174	101,32	100,08
E - Snabdijevanje el. energijom, gasom i vodom	3.310	3.307	3.301	99,73	99,82
F - Građevinarstvo	8.102	8.379	8.482	104,69	101,23
G - Trgovina	22.751	22.909	22.860	100,48	99,79
H - Ugostiteljstvo	4.359	4.555	4.557	104,54	100,04
I - Saobraćaj, skladištenje i veze	9.863	9.752	9.800	99,36	100,49
J - Finansijsko posredovanje	4.704	4.969	5.050	107,36	101,63
UKUPNO PRIVREDA	68.522	69.455	69.684	101,70	100,33
K - Poslovanje nekretninama iznajmljivanje i poslovne usl.	7.694	7.608	7.773	101,03	102,17
L - Javna uprava i odbrana; obavezno socijalno osiguranje	12.228	12.487	12.763	104,38	102,21
M - Obrazovanje	8.808	8.781	8.848	100,45	100,76
N - Zdravstvena i socijalna zaštita	8.138	8.300	8.315	102,17	100,18
O - Ostale javne, društvene, soc. i lične uslužne djelatnosti	7.473	7.485	7.505	100,43	100,27
P - Privatna domaćinstva sa zaposlenim licima	29	33	33	113,79	100,00
Q - Eksteritorijalne org. i tijela	1.231	1.241	1.241	100,81	100,00
00 -Nerasp.po djelatnostima SKD	1.446	1.453	1.453	100,48	100,00
UKUPNO NEPRIVREDA	47.047	47.388	47.931	101,88	101,15

1/ Prema standardnoj klasifikaciji djelatnosti

2/ Nisu uključeni zaposleni u vojsci

ZAPOSLENOST

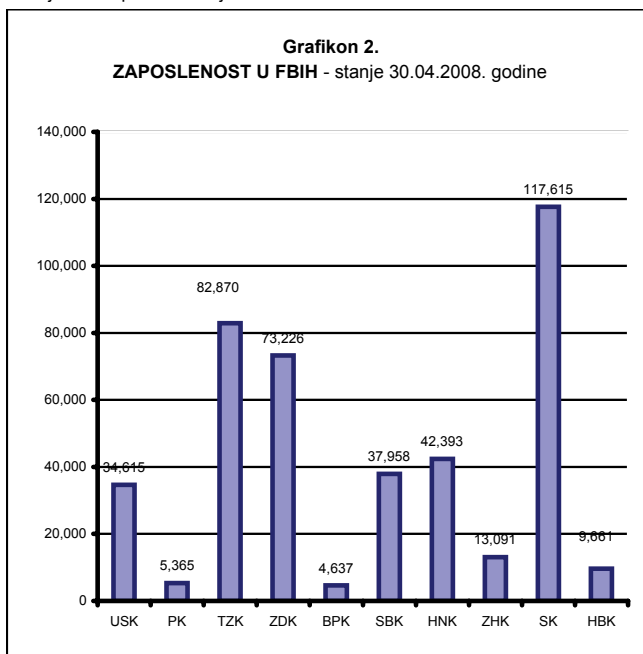
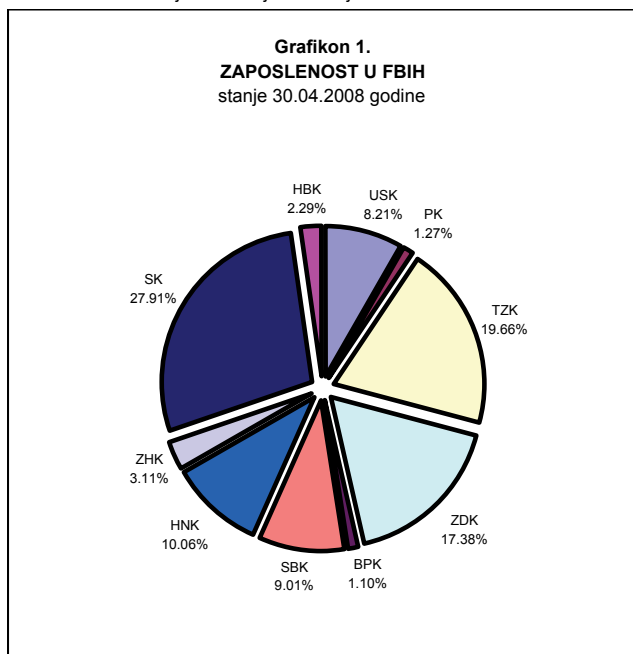
U FEDERACIJI BOSNE I HERCEGOVINE PO KANTONIMA

Tabela 3.1.

BROJ ZAPOSLENIH STANJE 30.IV 2008. GODINE											
PODRUČJE ¹	USK	PK	TZK	ZDK	BPK	SBK	HNK	ZHK	KS	HBK	FBIH
UKUPNO	34,615	5,365	82,870	73,226	4,637	37,958	42,393	13,091	117,615	9,661	421,431
A - Poljoprivreda, lov i šumarstvo	1,197	99	1,221	1,854	83	1,788	777	199	1,340	957	9,515
B - Ribarstvo	46	0	0	7	4	18	74	16	0	1	166
C - Rudarstvo	156	36	8,011	5,152		1,167	177	139	120	173	15,131
D - Prerađivačka industrija	7,305	879	19,699	22,783	1,489	10,575	7,005	2,072	14,174	1,822	87,803
E - Snabdijevanje el. energijom, gasom i vodom	851	122	2,706	2,290	137	909	2,297	247	3,301	309	13,169
F - Građevinarstvo	2,444	273	5,836	4,981	204	1,398	2,249	1,044	8,482	528	27,439
G - Trgovina	6,726	1,278	13,837	10,333	576	8,065	7,290	4,426	22,860	1,548	76,939
H - Ugostiteljstvo	1,970	284	2,643	2,741	208	1,910	2,024	489	4,557	347	17,173
I - Saobraćaj, skladištenje i veze	1,676	354	5,949	4,510	243	1,611	3,522	523	9,800	497	28,685
J - Finansijsko posredovanje	691	63	1,099	881	63	355	1,393	196	5,050	130	9,921
UKUPNO PRIVREDA	23,062	3,388	61,001	55,532	3,007	27,796	26,808	9,351	69,684	6,312	285,941
K - Poslovanje nekretninama, iznajmljivanje i poslovne usl.	902	135	2,215	2,138	71	434	1,805	501	7,773	126	16,100
L - Javna uprava i odbrana; obavezno socijalno osiguranje	3,334	819	5,127	4,451	688	2,812	4,337	1,185	12,763	1,326	36,842
M - Obrazovanje	3,877	459	6,977	6,034	383	3,207	3,900	941	8,848	959	35,585
N - Zdravstvena i socijalna zaštita	2,354	396	5,499	3,806	362	2,636	3,078	420	8,315	663	27,529
O - Ostale javne, društvene, soc i lične uslužne djelatnosti	1,011	150	1,809	1,265	126	1,009	2,421	663	7,505	236	16,195
P - Privatna domaćinstva sa zaposlenim licima	0	0	3	0	0	40	3	1	33	0	80
Q - Eksteritorijalne org. i tijela	1	0	0	0	0	0	0	0	1,241	0	1,242
00 - Neraspoređeno po djel.SKD	74	18	239	0	0	24	41	29	1,453	39	1,917
UKUPNO NEPRIVREDA/2	11,553	1,977	21,869	17,694	1,630	10,162	15,585	3,740	47,931	3,349	135,490

1/Prema standardnoj klasifikaciji zanimanja

2/ Nisu uključeni zaposleni u vojsci

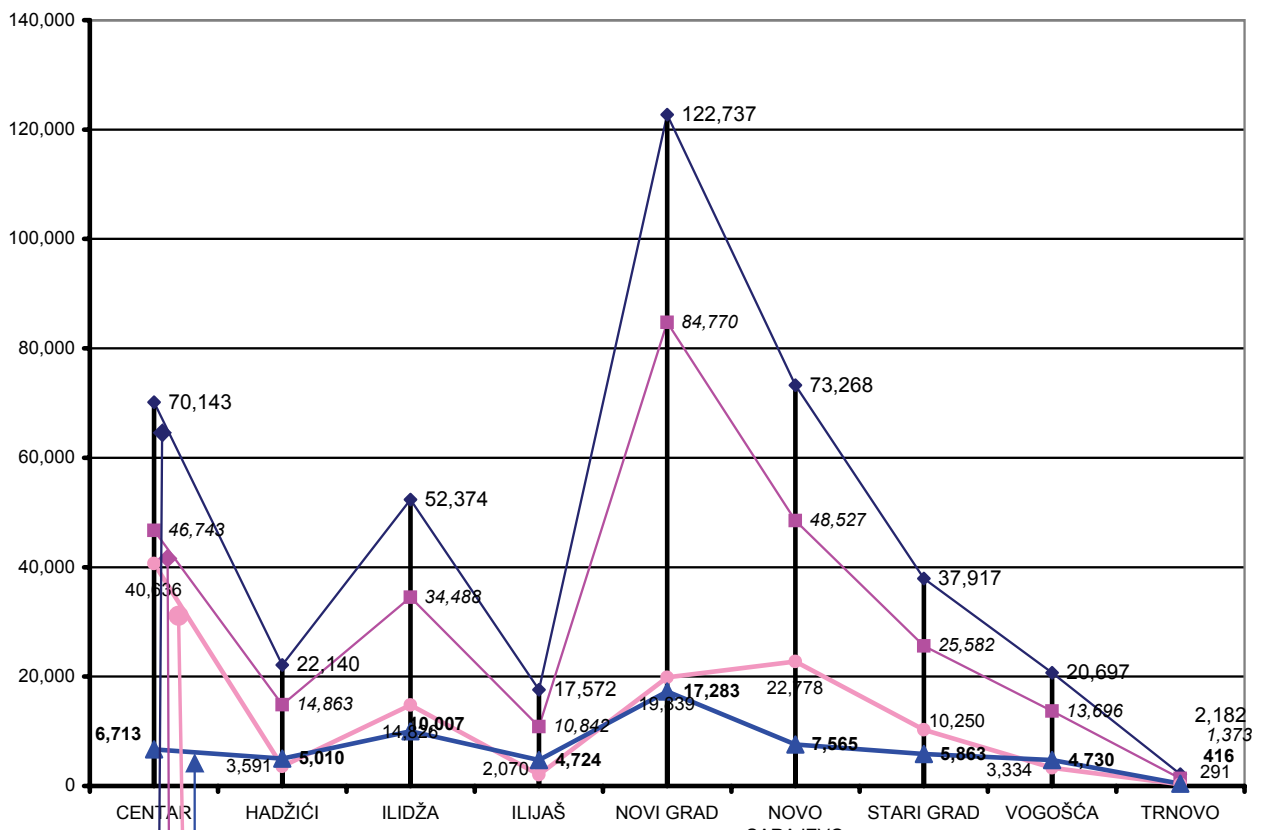


STANOVNIŠTVO, ZAPOSLENOST I REGISTROVANA NEZAPOSLENA LICA U KANTONU SARAJEVO

Tabela 3.2.

	CENTAR	HADŽIĆI	ILIDŽA	ILJAŠ	NOVI GRAD	NOVO SARAJEVO	STARI GRAD	VOGOŠĆA	TRNOVO	KANTON SARAJEVO
Broj stanovnika procjena (stanje 30.06. 2007.)	70,143	22,140	52,374	17,572	122,737	73,268	37,917	20,697	2,182	419,030
Radno aktivno stanovništvo (15 - 65)	46,743	14,863	34,488	10,842	84,770	48,527	25,582	13,696	1,373	280,884
Broj zaposlenih (Stanje 30.IV 2008.)	40,636	3,591	14,826	2,070	19,839	22,778	10,250	3,334	291	117,615
Registrovana nezaposlena lica (Stanje 31.V 2008.)	6,713	5,010	10,007	4,724	17,283	7,565	5,863	4,730	416	62,311

Grafikon 3.
STANOVNIŠTVO, ZAPOSLENOST I REGISTROVANA NEZAPOSLENA LICA U KS



Registrovana nezaposlena lica u KS (Stanje 30.06.2008. godine) 62.311

Broj zaposlenih u KS (Stanje 31.05.2008. godine) 117.615

Radno aktivno stanovništvo u KS (15 - 65 godina starosti) 280.884

Broj stanovnika u KS (Procjena stanja 30.06.2007. godine) 419.030

BILTEN - PROPISI-ODLUKE-DOKUMENTI-STATISTIČKI PREGLED MAJ/SVIBANJ 2008.g.
ZAPOSLENOST U KANTONU SARAJEVO PREMA PODACIMA FEDERALNOG ZAVODA PIO/MIO PO PODRUČJIMA I ODJELJCIMA SKD

TABELA 3.3.

juni /lipanj 2008. godine

		X 2007	XI 2007	XII 2007	I 2008	II 2008	III 2008	IV 2008	V 2008
A	Poljoprivreda, lov i šumarstvo	1274	1277	1261	1252	1257	1246	1274	1094
	1 Poljoprivreda, lov i odgovarajuće uslužne djelatnosti	663	668	659	643	653	651	661	523
	2 Šumarstvo i šumarske usluge	611	609	602	609	604	595	613	571
B	Ribarstvo	0	0	0	0	0	0	0	0
	5 Ribarstvo, mrijestilište i ribnjaci, usluge u ribarstvu	0	0	0	0	0	0	0	0
C	Rudarstvo	171	175	174	176	171	169	191	125
	10 Vađenje ugljena i treseta	0	0	0	0	0	0	0	0
	13 Vađenje ruda metala	0	0	0	0	0	0	0	0
	14 Vađenje ostalih ruda i kamena	171	175	174	176	171	169	191	125
D	Prerađivačka industrija	15842	15965	15939	15884	15892	15921	16062	14717
	15 Proizvodnja hrane i pića	4436	4506	4495	4465	4464	4286	4448	4215
	16 Proizvodnja duhanskih proizvoda	407	432	429	429	424	413	413	422
	17 Proizvodnja tekstila	446	450	457	466	445	436	442	405
	18 Proizvodnja odjeće, dorada i bojenje krzna	363	363	363	362	362	366	365	361
	19 Prerada kože, izrada galanterije i obuće	349	343	340	349	340	340	344	276
	20 Prerada drveta i proizvodnja proizvoda od drveta, osim	615	612	597	592	589	589	602	627
	21 Proizvodnja celuloze, papira i proizvoda od papira	46	50	51	50	47	40	39	40
	22 Izdavačka i štamparska djelatnost	1930	1953	1968	1958	1872	1980	1978	1795
	23 Proizvodnja koksa, naftnih derivata i nukl. goriva	0	0	0	0	0	0	0	0
	24 Proizvodnja hemikalija i hemijskih proizvoda	775	771	764	765	768	776	779	736
	25 Proizvodnja proizvoda od gume i plastičnih masa	452	464	468	463	467	464	468	373
	26 Proizvodnja ostalih nemetalnih mineralnih proizvoda	808	786	775	764	777	801	766	699
	27 Proizvodnja metala	430	431	433	429	437	444	443	394
	28 Proizvodnja proizvoda od metala, osim mašina/strojeva	1463	1476	1475	1452	1444	1453	1444	1427
	29 Proizvodnja mašina/strojeva i uređaja d.n.	705	690	694	702	703	700	701	621
	30 Proizvodnja kancelarijskih mašina/strojeva i	248	254	249	251	262	268	263	217
	31 Proizvodnja elektr.mašina/strojeva i aparata.d.n.	302	299	297	298	308	309	320	328
	32 Proizvodnja radio televizijskih i komunikacijskih aparata i opreme	17	16	16	17	16	16	16	18
	33 Proizvodnja medicinskih, preciznih i optičkih instrumenata, satova	219	218	221	220	252	251	250	205
	34 Proizvodnja motornih vozila, prikolica i poluprikolica	346	349	361	360	395	409	414	371
	35 Proizvodnja ostalih prijevoznih sredstava	33	34	34	51	52	52	34	87
	36 Proizvodnja namještaja, prerađivačka industrija.d.n.	1180	1195	1182	1172	1191	1247	1248	887
	37 Reciklaža	272	273	270	269	277	281	285	213
E	Snabdijevanje električnom energijom, gasom i vodom	3260	3259	3239	3208	3204	3203	3232	3171
	40 Snabdijevanje električnom energijom gasom, parom i toplom vodom	2064	2067	2054	2032	2030	2029	2054	2022
	41 Sakupljanje, prečišćavanje i distribucija vode	1196	1192	1185	1176	1174	1174	1178	1149
F	Građevinarstvo	9662	9655	9625	9456	9484	9573	9669	8748
	45 Građevinarstvo	9662	9655	9625	9456	9484	9573	9669	8748
G	Trgovina; popravak motornih vozila, motocikala te predmeta za vlastitu upotrebu i domaćinstvo	24651	25007	24862	24723	25408	25673	25703	20999
	50 Trgovina motornim vozilima i motociklima, održavanje i popravak; trgovina na malo gorivima	2460	2502	2495	2473	2479	2490	2494	2192
	51 Trgovina na veliko i posred. u trgovini, osim trgovine motornim vozilima	12522	12676	12545	12604	13297	13484	13406	10733
	52 Trgovina na malo, osim trg. motor. vozil. i motoc., popr.	9669	9829	9822	9646	9632	9699	9803	8074
H	Ugostiteljstvo	5058	5193	5176	5045	5024	5038	5024	4417
	55 Ugostiteljstvo	5058	5193	5176	5045	5024	5038	5024	4417
I	Saobraćaj, skladištenje i veze	10591	10622	10599	10559	10575	10595	10657	9939
	60 Kopneni prevoz, cjevovodni transport	5705	5706	5672	5646	5658	5664	5677	5499
	62 Vazdušni saobraćaj	93	94	95	94	95	95	95	83
	63 Prateće i pomoćne djelatnosti u saobraćaju i djelatnost putničkih agencija	1575	1591	1608	1598	1574	1575	1614	1349
	64 Poštanske aktivnosti i telekomunikacije	3218	3231	3224	3221	3248	3261	3271	3008

BILTEN - PROPISI-ODLUKE-DOKUMENTI-STATISTIČKI PREGLED MAJ/SVIBANJ 2008.g.

ZAPOSLENOST U KANTONU SARAJEVO PREMA PODACIMA FEDERALNOG ZAVODA PIO/MIO PO PODRUČJIMA I ODJELJCIMA SKD

TABELA 3.3. Nastavak

		X 2007	XI 2007	XII 2007	I 2008	II 2008	III 2008	IV 2008	V 2008
J	Finansijsko posredovanje	5486	5562	5613	5693	5751	5873	5595	4307
	65 Finansijsko posredovanje, osim osiguranja i penzijskih fondova	4339	4410	4466	4545	4591	4683	4352	3463
	66 Osiguranje i penzijski/mirovinski fondovi, osim obaveznog socijalnog osiguranja	857	876	870	863	867	881	940	640
	67 Pomoćne djelatnosti u finansijskom posredovanju	290	276	277	285	293	309	303	204
K	Poslovanje nekretninama, iznajmljivanje i poslovne usluge	10218	10274	10448	10401	10489	10615	10822	8593
	70 Poslovanje nekretninama	829	824	815	815	829	851	850	664
	71 Iznajmljivanje mašina i opreme, bez rukovaoca; iznajmljivanje predmeta za ličnu upotrebu i domaćinstvo	173	169	170	159	157	160	165	156
	72 Računarske i srodne aktivnosti	925	936	984	1011	1033	1035	1077	637
	73 Istraživanje i razvoj	560	583	574	573	576	576	569	616
	74 Ostale poslovne djelatnosti	7731	7762	7905	7843	7894	7993	8161	6520
L	Javna uprava i odbrana; obavezno socijalno osiguranje	20774	20104	20165	19970	20222	20248	20275	19485
	75 Javna uprava i odbrana; obavezno socijalno osiguranje	20774	20104	20165	19970	20222	20248	20275	19485
M	Obrazovanje	9166	9204	9206	9144	9227	9252	9277	8597
	80 Obrazovanje	9166	9204	9206	9144	9227	9252	9277	8597
N	Zdravstvena i socijalna zaštita	9241	9198	9187	9080	9137	9239	9282	8594
	85 Zdravstvena i socijalna zaštita	9241	9198	9187	9080	9137	9239	9282	8594
O	Ostale javne, društvene, socijalne i lične uslužne djelatnosti	9449	9470	9459	9401	9449	9488	9554	8624
	90 Uklanjanje otpadnih voda, odvoz smeća i slično	1363	1381	1388	1355	1371	1392	1387	1249
	91 Djelatnost organizacija na bazi učlanjenja, d.n.	2096	2065	2057	2033	2053	2067	2106	1939
	92 Rekreativne, kulturne i sportske djelatnosti	3823	3838	3837	3833	3832	3842	3877	3533
	93 Ostale uslužne djelatnosti	2167	2186	2177	2180	2193	2187	2184	1903
P	Privatna domaćinstva sa zaposlenim osobama	5	5	5	4	4	4	4	4
	95 Privatna domaćinstva sa zaposlenim osobama	5	5	5	4	4	4	4	4
Q	Eksteritorijalne organizacije i tijela	1878	1896	1899	1830	1874	1863	1864	1418
	99 Eksteritorijalne organizacije i tijela	1878	1896	1899	1830	1874	1863	1864	1418
	UKUPNO	136.726	136.866	136.857	135.826	137.168	138.000	138.485	122.832

*Izvor podataka: ERC ZIPO

ZAPOSLENOST U KANTONU SARAJEVO PREMA PODACIMA FEDERALNOG ZAVODA PIO/MIO PO OPĆINAMA

Tabela 3.4

juni /lipanj 2008. godine

	BROJ ZAPOSLENIH			INDEX	
	XII 2007.	IV 2008.	V 2008.	V 2008.	V 2008.
				XII 2007.	IV 2008.
KS UKUPNO	136.857	138.485	122.832	89,75	88,70
Hadžići	3.410	3.401	2.915	85,48	85,71
Iliđža	16.081	16.817	12.897	80,20	76,69
Ilijaš	2.291	2.365	1.879	82,02	79,45
Vogošća	3.353	3.506	2.931	87,41	83,60
Trnovo	216	203	245	113,43	120,69
UKUPNO GRAD	111.506	112.193	101.965	91,44	90,88
Centar	46.365	46.216	40.982	88,39	88,67
Novi Grad	23.088	23.944	20.055	86,86	83,76
Novo Sarajevo	25.513	25.859	23.590	92,46	91,23
Stari Gra	16.540	16.174	17.338	104,82	107,20

*Izvor podataka: ERC ZIPO

POSREDOVANJE JAVNE USTANOVE "SLUŽBA ZA ZAPOSŁJAVANJE KANTONA SARAJEVO" SARAJEVO

Kanton Sarajevo - općinski biro

Tabela 4.

maj / svibanj 2008.godine

	Podnijete prijave o slob. rad. mjestima	Realizovane prijave	Zaposleni sa eviden. lica koja traže zapos.	Prestanak radnog odnosa
KS UKUPNO	77	0	1194	214
Hadžići	0	0	99	6
Iliđža	31	0	143	30
Ilijaš	0	0	82	19
Vogošća	0	0	69	9
Trnovo	0	0	6	1
UKUPNO GRAD	46	0	795	149
Centar	42	0	153	38
Novi Grad	0	0	320	60
Novo Sarajevo	0	0	193	31
Stari Grad	4	0	129	20

POSREDOVANJE JAVNE USTANOVE "SLUŽBA ZA ZAPOSŁJAVANJE KANTONA SARAJEVO" SARAJEVO

Ukupno, učešće žena, indexi

Tabela 5.

maj / svibanj 2008.godine

	UKUPNO		INDEX	ŽENE		INDEX
	IV	V	V	IV	V	V
	2008.	2008.	IV	2008.	2008.	IV
Podnijete prijave o potrebama za radnic.	557	77	13,82	227	29	12,78
Real. prijave o slobodn- im radnim mjestima	438	0	0,00	225	0	0,00
Zapos. sa evidencije lica koja traže zapos.	1460	1194	81,78	734	540	73,57
Prestan. rad. odnosa	264	214	81,06	143	113	79,02

REGISTROVANA NEZAPOSLENOST U KS

*Lica koja traže zaposlenje, lica koja prvi put traže zaposlenje i prijavljena lica u toku mjeseca ukupno
i po općinskim biroima*

Tabela 6.

maj / svibanj 2008. godine

	Lica koja traže zaposlenje	Od kolone UKUPNO prvi put traže zaposlenje	Novoprijavljena lica koja traže zaposlenje -
KS UKUPNO	62.311	28.254	1.223
Hadžići	5.010	2.872	81
Iliđža	10.007	4.447	165
Ilijaš	4.724	2.913	58
Vogošća	4.730	2.403	75
Trnovo	416	212	15
UKUPNO GRAD	37.424	15.407	829
Centar	6.713	2.785	174
Novi Grad	17.283	7.299	337
Novo Sarajevo	7.565	2.792	191
Stari Grad	5.863	2.531	127

REGISTROVANA NEZAPOSLENA LICA U KS

(općinski biroi, pol i kvalifikacija)

Tabela 7.

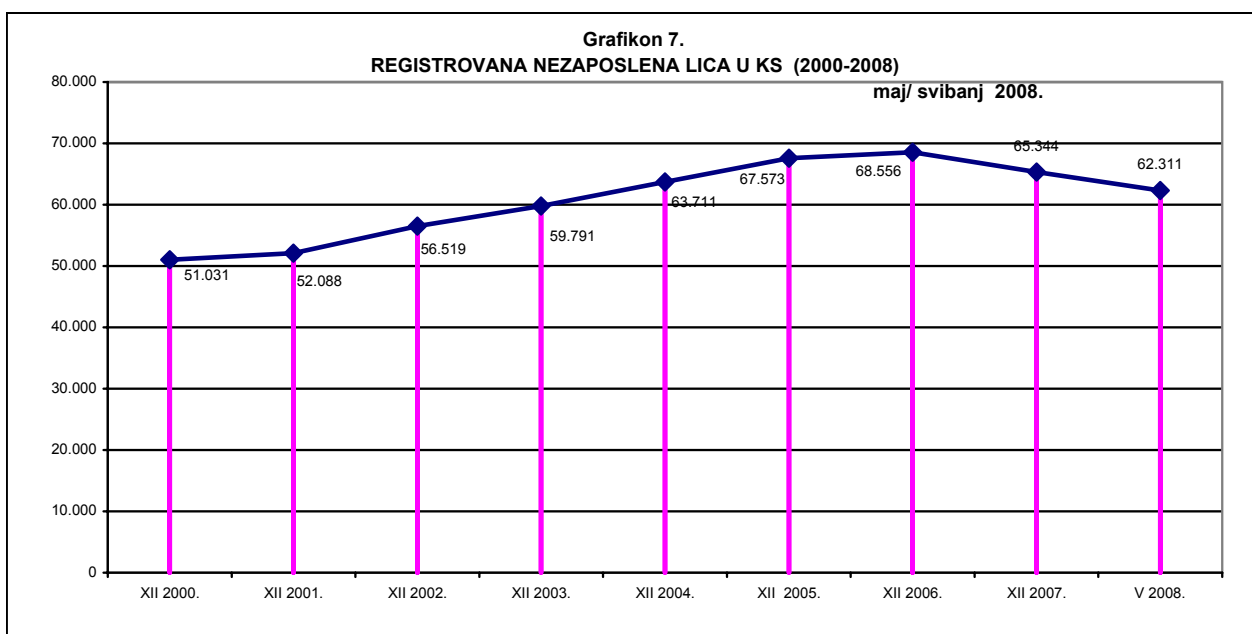
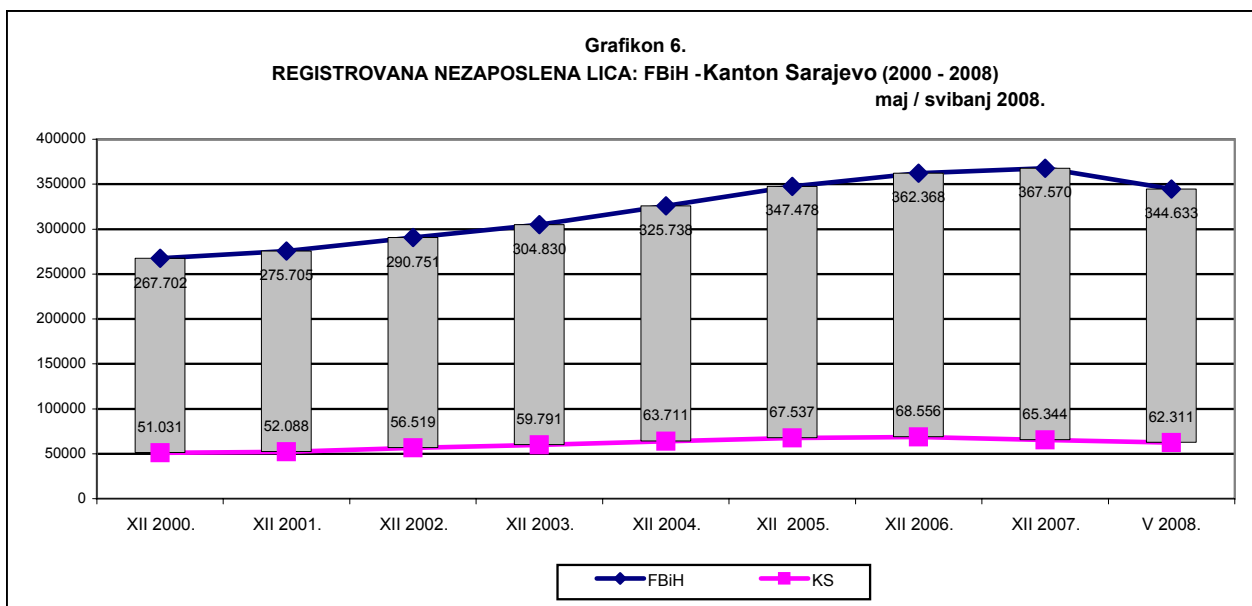
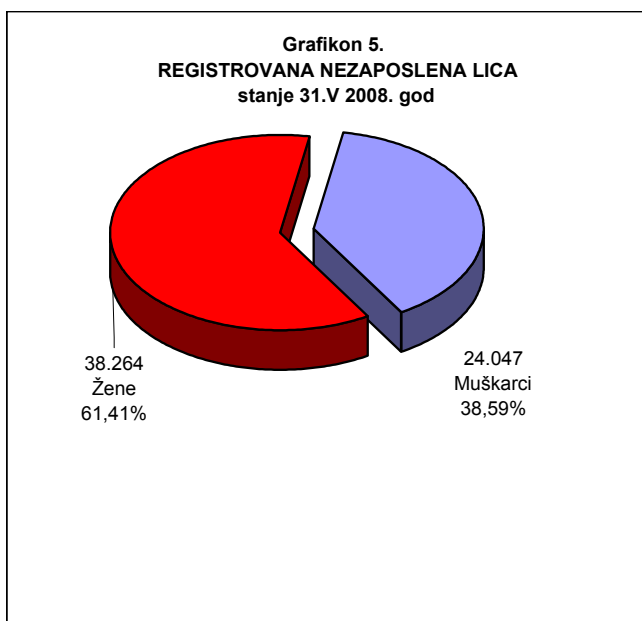
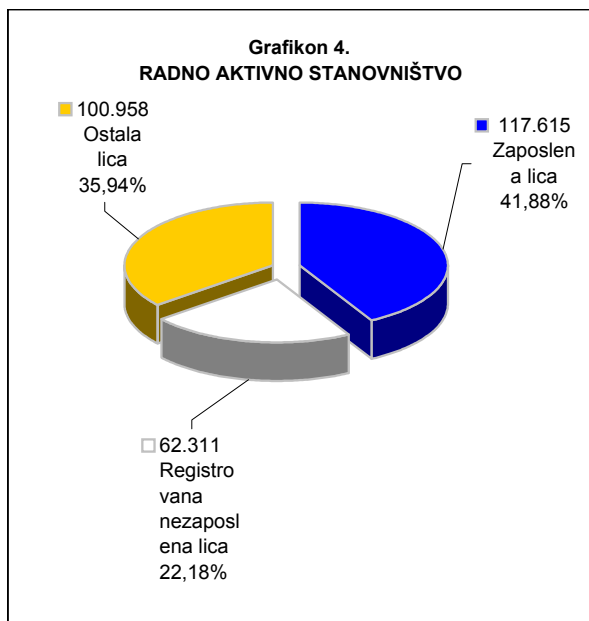
		UKUPNO	CENTAR	HADŽIĆI	ILIDŽA	ILIJAS	NOVI GRAD	NOVO SARAJEVO	STARI GRAD	VOGOŠĆA	TRNOVO ¹
Stanje	31.12.2000.	51.031	5.800	3.687	8.201	3.273	14.457	7.221	4.371	4.021	0
	31.12. 2001.	52.088	6.170	3.914	7.954	3.329	14.432	7.482	4.677	4.077	53
	31.12. 2002.	56.519	6.338	4.142	8.958	3.693	15.257	8.109	5.310	4.424	288
	31.12. 2003.	59.791	6.575	4.484	9.399	3.950	16.640	8.099	5.585	4.710	349
	31.12. 2004.	63.711	6.921	5.074	10.215	4.348	17.529	8.160	6.030	5.064	370
	31.12.2005.	67.537	7.372	5.590	10.706	4.749	18.646	8.488	6.317	5.289	380
	31.12.2006.	68.556	7.416	5.735	10.752	4.962	19.138	8.434	6.478	5.219	422
	31.12.2007.	65.344	7.121	5.440	10.407	4.873	18.029	7.946	6.097	5.028	403
	31.05.2008.	62.311	6.713	5.010	10.007	4.724	17.283	7.565	5.863	4.730	416

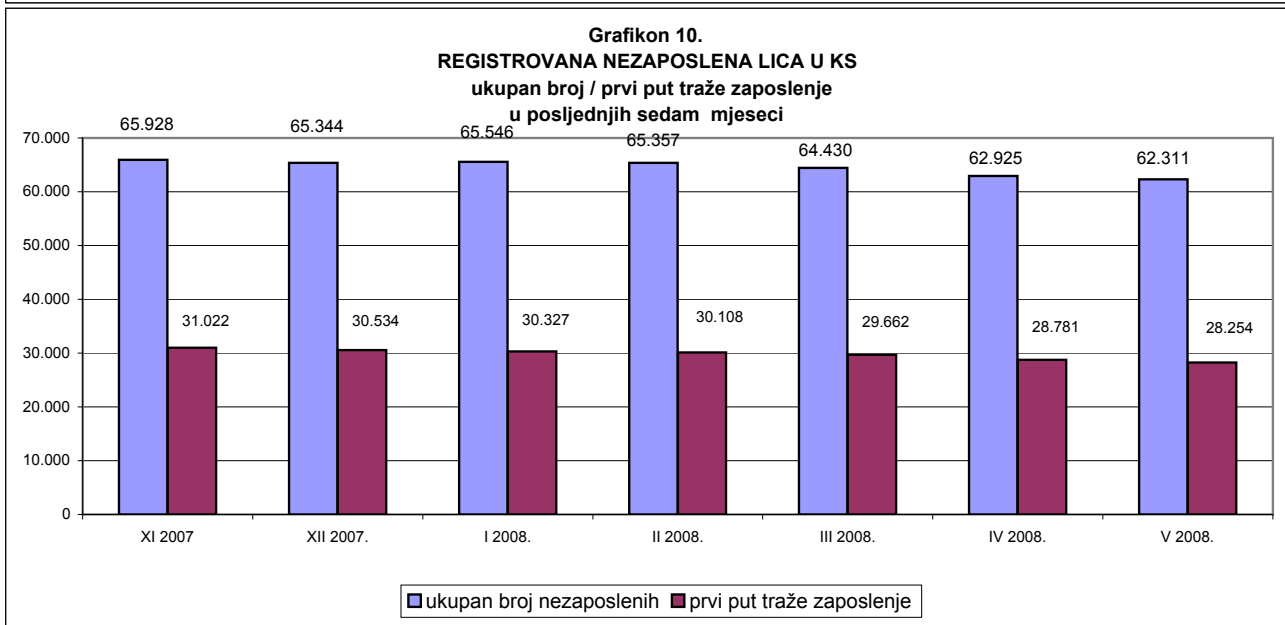
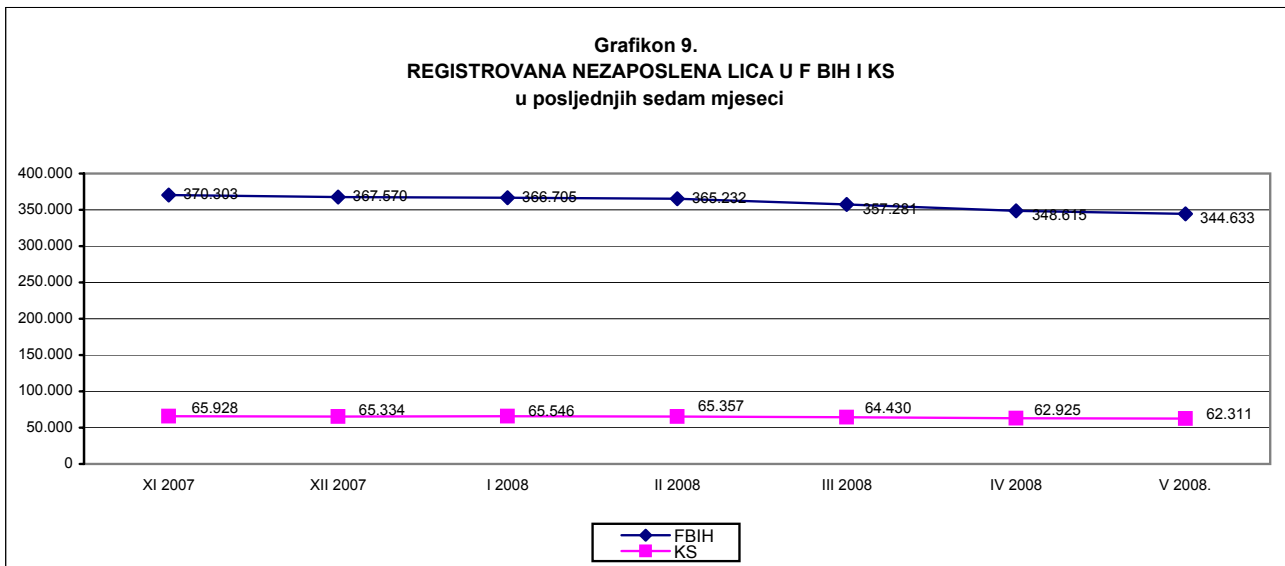
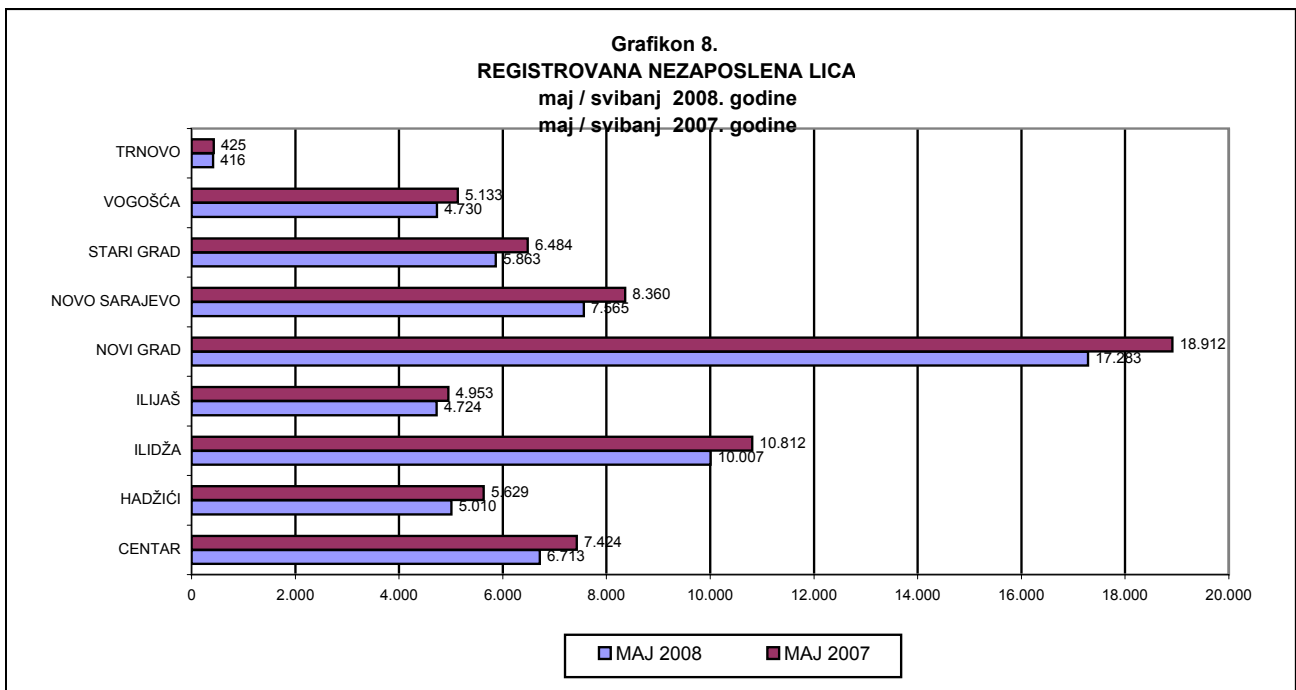
	30.11.2007.	65.928	7.269	5.484	10.470	4.899	18.062	8.105	6.180	5.045	414
	31.12.2007.	65.344	7.121	5.440	10.407	4.873	18.029	7.946	6.097	5.028	403
	31.01.2008.	65.546	7.166	5.443	10.459	4.881	18.011	7.982	6.141	5.056	407
	29.02.2008.	65.357	7.143	5.420	10.403	4.902	17.963	7.929	6.164	5.023	410
	31.03.2008.	64.430	7.058	5.269	10.288	4.881	17.710	7.827	6.039	4.947	411
	30.04.2008.	62.925	6.788	5.093	10.083	4.759	17.450	7.652	5.916	4.773	411
	31.05.2008.	62.311	6.713	5.010	10.007	4.724	17.283	7.565	5.863	4.730	416

maj/svibanj 2008.

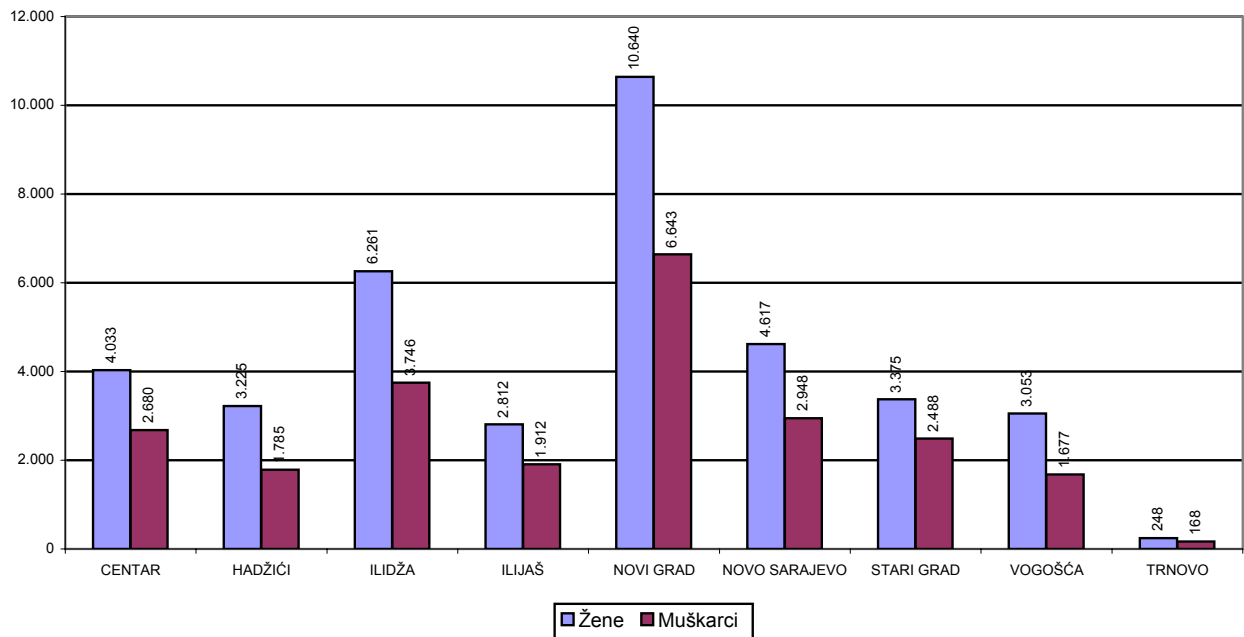
UKUPNO	Ukupno	62.311	6.713	5.010	10.007	4.724	17.283	7.565	5.863	4.730	416
	Žene	38.264	4.033	3.225	6.261	2.812	10.640	4.617	3.375	3.053	248
NKV	Ukupno	22.871	1.940	2.315	3.954	2.407	6.134	1.974	1.848	2.051	248
	Žene	15.501	1.266	1.655	2.743	1.587	4.162	1.292	1.143	1.483	170
PKV	Ukupno	503	50	22	128	52	116	64	43	28	0
	Žene	247	21	15	65	27	65	26	15	13	0
KV	Ukupno	17.462	1.679	1.472	2.834	1.355	5.065	1.959	1.716	1.283	99
	Žene	8.266	751	726	1.342	633	2.402	979	759	638	36
VKV	Ukupno	489	48	21	99	26	125	72	50	43	5
	Žene	77	11	3	13	0	22	16	8	4	0
NSS	Ukupno	503	72	5	86	19	151	87	52	31	0
	Žene	487	67	5	83	18	147	85	51	31	0
SSS	Ukupno	16.504	2.099	1.089	2.462	785	4.622	2.562	1.727	1.101	57
	Žene	11.015	1.349	764	1.727	503	3.118	1.644	1.111	763	36
VŠS	Ukupno	947	167	24	125	26	254	206	90	53	2
	Žene	627	105	15	87	11	177	135	61	35	1
VSS	Ukupno	3.032	658	62	319	54	816	641	337	140	5
	Žene	2.044	463	42	201	33	547	440	227	86	5

1/ Evidencija nezaposlenih lica vođena je u Birou za zapošljavanje Ilidža do 2001. godine

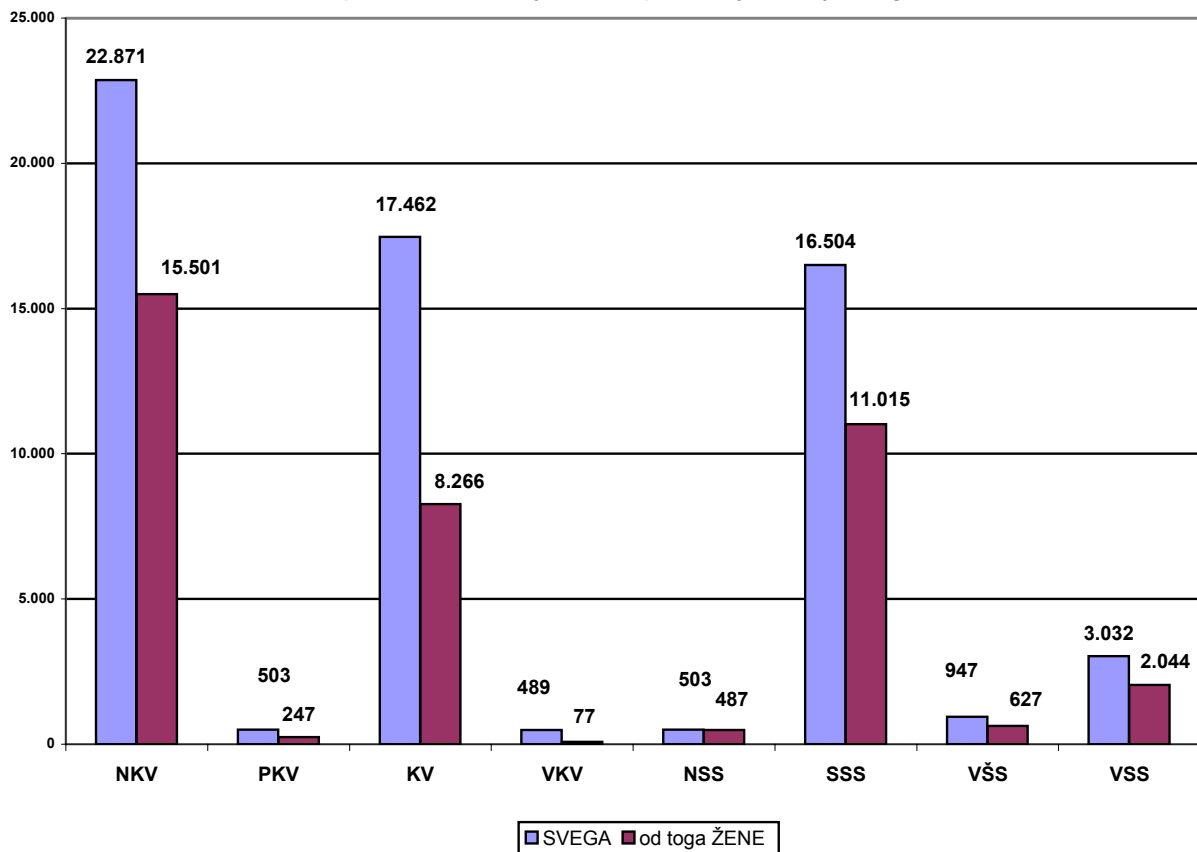




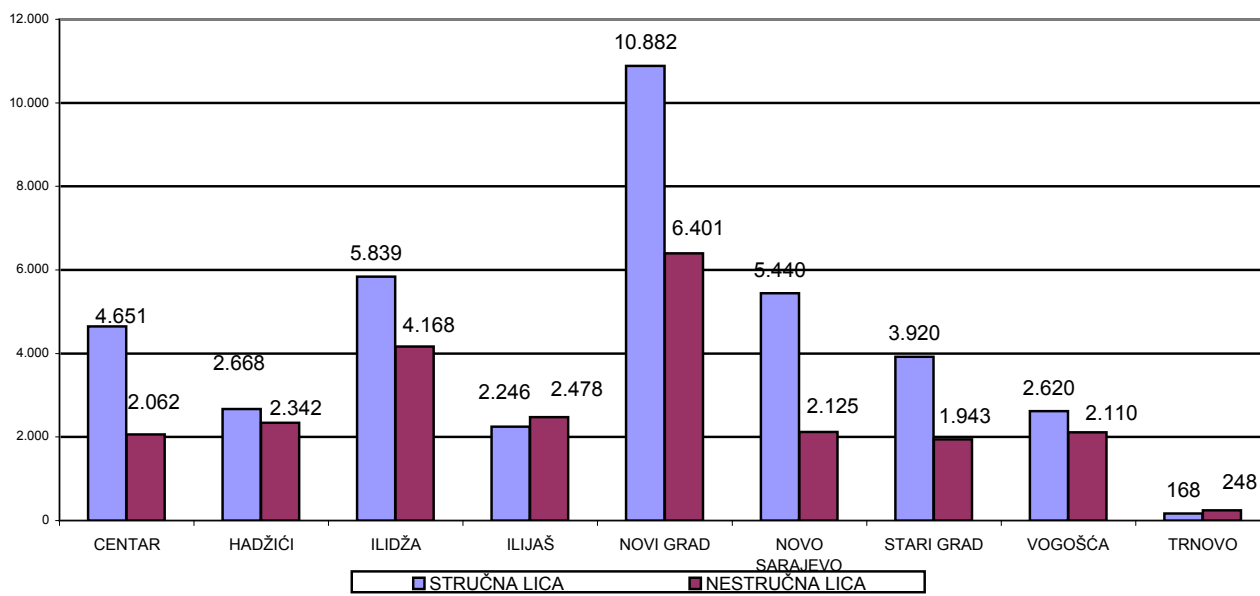
Grafikon 11.
REGISTROVANA NEZAPOSLENA LICA
po polu
maj / svibanj 2008. godine



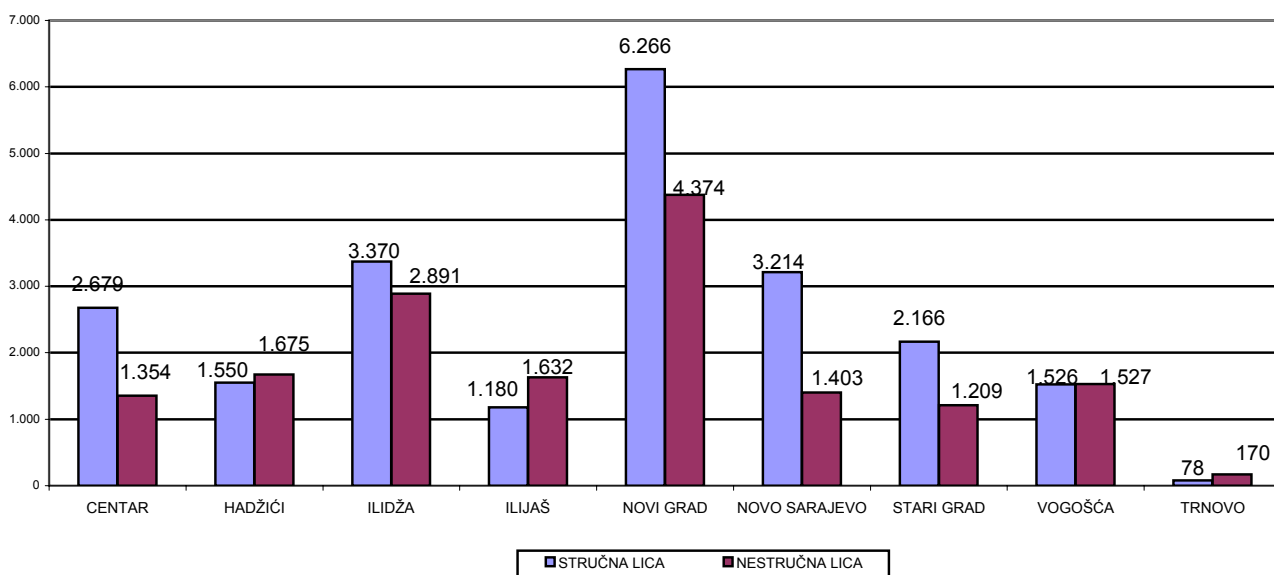
Grafikon 12.
REGISTROVANA NEZAPOSLENA LICA
prema kvalifikacionoj strukturi i polu - maj / svibanj 2008. godine



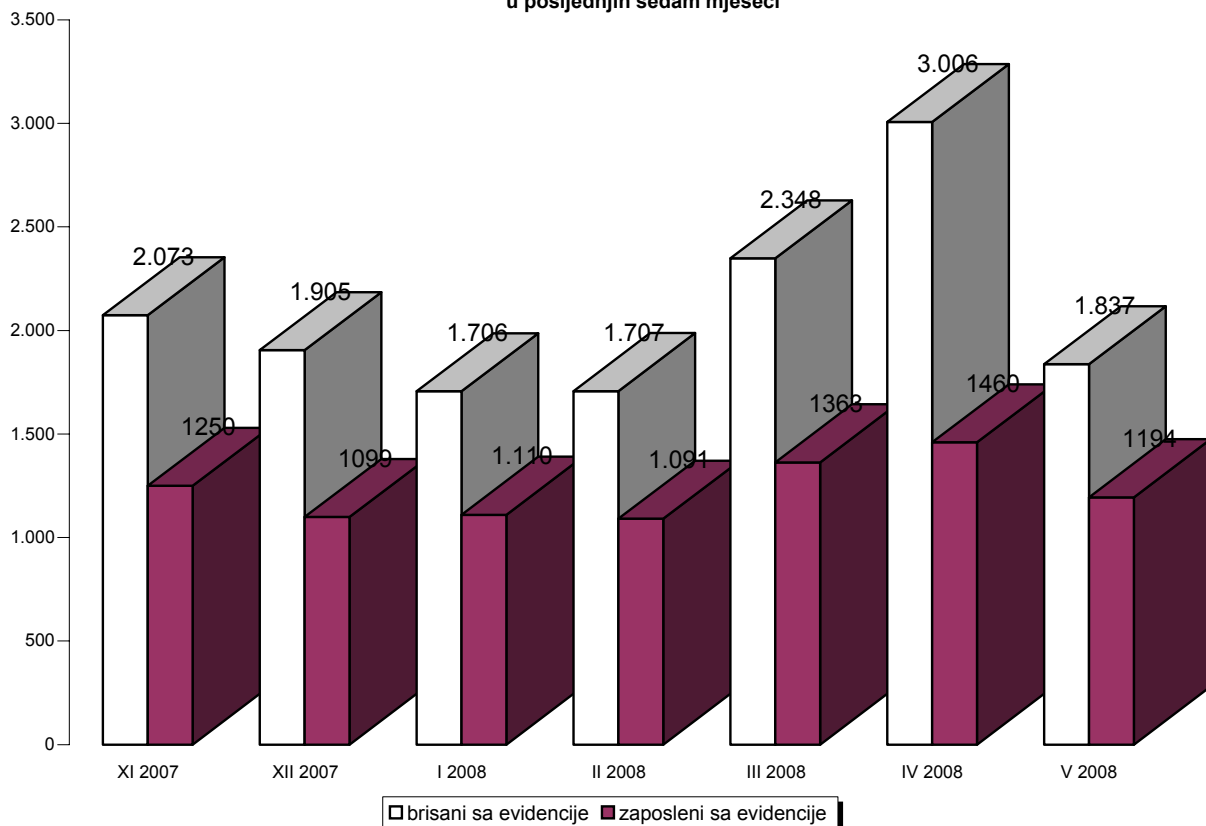
Grafikon 13.
REGISTROVANA NEZAPOSLENA LICA - UKUPNO
 prema stručnosti - maj / svibanj 2008. godine



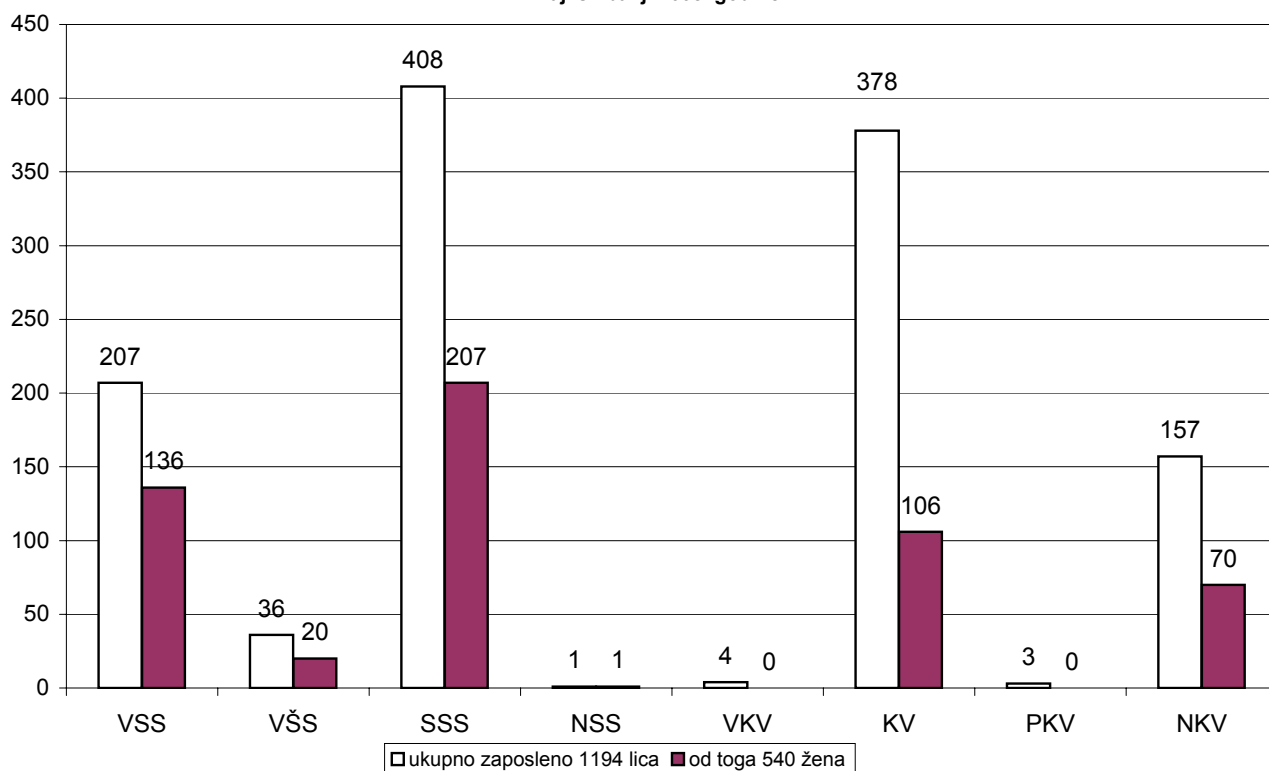
Grafikon 14.
REGISTROVANA NEZAPOSLENA LICA - ŽENE
 prema stručnosti - maj / svibanj 2008. godine



Grafikon 15.
BROJ BRISANIH I ZAPOSLENIH LICA SA EVIDENCIJE
JU "SLUŽBA ZA ZAPOSŁJAVANJE KANTONA SARAJEVO"
u posljednjih sedam mjeseci



Grafikon 16.
Kvalifikaciona struktura lica zaposlenih sa evidenciji JU "Služba za zapošljavanje Kantona Sarajevo"
maj/ svibanj 2008. godine



REGISTROVANA NEZAPOSLENOST

*Demobilisani vojni obveznici, članovi porodica poginulih boraca-šehida,
ratni vojni invalidi, ostali invalidi - općinski biro*

Tabela 10.

maj / svibanj 2008.godine

	Demobilisani vojni obveznici	Članovi porodica poginulih boraca-šehida	Ratni vojni invalidi	Ostali invalidi
KS UKUPNO	11.141	1.052	1.542	874
Hadžići	964	113	99	43
Ilidža	1.832	114	217	96
Ilijaš	931	87	120	28
Vogošća	802	168	126	49
Trnovo	110	10	15	4
UKUPNO GRAD	6.502	560	965	654
Centar	1.154	98	174	137
Novi Grad	2.819	248	410	313
Novo Sarajevo	1.415	132	228	127
Stari Grad	1.114	82	153	77

REGISTROVANA NEZAPOSLENOST

*Demobilisani vojni obveznici, članovi porodica poginulih boraca-šehida,
ratni vojni invalidi, ostali invalidi - kvalifikaciona i polna struktura*

Tabela 11.

maj / svibanj 2008.godine

		UKUPNO			DEMIBIL.	ČL.šeh.por.	RVI	OSTALI invalidi
		IV 2008.	V 2008.	V IV	V 2008.	V 2008.	V 2008.	V 2008.
KS UKUPNO	UKUPNO	14.723	14.609	99,23	11.141	1.052	1.542	874
	žene	2.189	2.211	101,01	1.049	697	38	427
VSS	UKUPNO	211	208	98,58	144	35	17	12
	žene	35	42	120,00	11	23	0	8
VŠS	UKUPNO	154	146	94,81	117	6	15	8
	žene	21	21	100,00	10	6	0	5
SSS	UKUPNO	2.104	2.096	99,62	1.535	247	178	136
	žene	497	518	104,23	263	172	8	75
VKV	UKUPNO	323	323	100,00	268	2	47	6
	žene	2	2	100,00	1	1	0	0
KV	UKUPNO	5.559	5.517	99,24	4.233	311	624	349
	žene	546	548	100,37	235	155	9	149
Stručna lica	UKUPNO	8.351	8.290	99,27	6.297	601	881	511
	žene	1.101	1.131	102,72	520	357	17	237
NKV	UKUPNO	6.009	5.958	99,15	4.653	432	639	234
	žene	964	957	99,27	487	324	18	128
PKV	UKUPNO	300	299	99,67	147	8	19	125
	žene	76	76	100,00	11	6	1	58
NSS	UKUPNO	63	62	98,41	44	11	3	4
	žene	48	47	97,92	31	10	2	4
Nestručna lica	UKUPNO	6.372	6.319	99,17	4.844	451	661	363
	žene	1.088	1.080	99,26	529	340	21	190

REGISTROVANA NEZAPOSLENOST

*Demobilisani vojni obveznici, članovi porodica poginulih boraca-šehida,
ratni vojni invalidi, ostali invalidi - općinski biro*

Tabela 10.

maj / svibanj 2008.godine

	Demobilisani vojni obveznici	Članovi porodica poginulih boraca-šehida	Ratni vojni invalidi	Ostali invalidi
KS UKUPNO	11.141	1.052	1.542	874
Hadžići	964	113	99	43
Ilidža	1.832	114	217	96
Ilijaš	931	87	120	28
Vogošća	802	168	126	49
Trnovo	110	10	15	4
UKUPNO GRAD	6.502	560	965	654
Centar	1.154	98	174	137
Novi Grad	2.819	248	410	313
Novo Sarajevo	1.415	132	228	127
Stari Grad	1.114	82	153	77

REGISTROVANA NEZAPOSLENOST

*Demobilisani vojni obveznici, članovi porodica poginulih boraca-šehida,
ratni vojni invalidi, ostali invalidi - kvalifikaciona i polna struktura*

Tabela 11.

maj / svibanj 2008.godine

	UKUPNO				DEMIBIL.	ČL.šeh.por.	RVI	OSTALI invalidi
		IV 2008.	V 2008.	V IV	V 2008.	V 2008.	V 2008.	V 2008.
KS UKUPNO	UKUPNO	14.723	14.609	99,23	11.141	1.052	1.542	874
	žene	2.189	2.211	101,01	1.049	697	38	427
VSS	UKUPNO	211	208	98,58	144	35	17	12
	žene	35	42	120,00	11	23	0	8
VŠS	UKUPNO	154	146	94,81	117	6	15	8
	žene	21	21	100,00	10	6	0	5
SSS	UKUPNO	2.104	2.096	99,62	1.535	247	178	136
	žene	497	518	104,23	263	172	8	75
VKV	UKUPNO	323	323	100,00	268	2	47	6
	žene	2	2	100,00	1	1	0	0
KV	UKUPNO	5.559	5.517	99,24	4.233	311	624	349
	žene	546	548	100,37	235	155	9	149
Stručna lica	UKUPNO	8.351	8.290	99,27	6.297	601	881	511
	žene	1.101	1.131	102,72	520	357	17	237
NKV	UKUPNO	6.009	5.958	99,15	4.653	432	639	234
	žene	964	957	99,27	487	324	18	128
PKV	UKUPNO	300	299	99,67	147	8	19	125
	žene	76	76	100,00	11	6	1	58
NSS	UKUPNO	63	62	98,41	44	11	3	4
	žene	48	47	97,92	31	10	2	4
Nestručna lica	UKUPNO	6.372	6.319	99,17	4.844	451	661	363
	žene	1.088	1.080	99,26	529	340	21	190

REGISTROVANA NEZAPOSLENOST

Po općinskim biroima, učešće žena, indexi

Tabela 12.

maj / svibanj 2008. godine

	UKUPNO		INDEX	ŽENE		INDEX
	IV	V	V	IV	V	V
	2008.	2008.	IV	2008.	2008.	IV
KANTON SARAJEVO						
UKUPNO	62.925	62.311	99,02	38.534	38.264	99,30
Hadžići	5.093	5.010	98,37	3.256	3.225	99,05
Ilidža	10.083	10.007	99,25	6.278	6.261	99,73
Ilijaš	4.759	4.724	99,26	2.837	2.812	99,12
Vogošća	4.773	4.730	99,10	3.080	3.053	99,12
Trnovo	411	416	101,22	239	248	103,77
UKUPNO GRAD	37.806	37.424	98,99	22.844	22.665	99,22
Centar	6.788	6.713	98,90	4.075	4.033	98,97
Novi Grad	17.450	17.283	99,04	10.717	10.640	99,28
Novo Sarajevo	7.652	7.565	98,86	4.641	4.617	99,48
Stari Grad	5.916	5.863	99,10	3.411	3.375	98,94

REGISTROVANA NEZAPOSLENOST I ZAPOSŁJAVANJE U KS

Tabela 13.

maj / svibanj 2008.godine

	UKUPNO	P O O P C I N A M A								
		Hadžići	Ilidža	Ilijaš	Vogošća	Trnovo	Centar	Novi Grad	Novo Sarajevo	Stari Grad
Ukupno registrovana nezaposlenost	62.311	5.010	10.007	4.724	4.730	416	6.713	17.283	7.565	5.863
Od ukupno reg.nezapos. prvi put traže zaposlenje	28.254	2.872	4.447	2.913	2.403	212	2.785	7.299	2.792	2.531
Prestanci rad. odnosa	214	6	30	19	9	1	38	60	31	20
Novoprijav. lica u toku mj	1.223	81	165	58	75	15	174	337	191	127
Brisani sa evidencije	1.837	164	241	93	118	10	249	504	278	180
Zaposleni sa evidenc.	1.194	99	143	82	69	6	153	320	193	129
Podnijete prijave o potr. za radnicima	77	0	31	0	0	0	42	0	0	4
- na neodr.	27	0	19	0	0	0	8	0	0	0
Realizovan. prijave potr.	0	0	0	0	0	0	0	0	0	0
- na neodr.	0	0	0	0	0	0	0	0	0	0
DVO	11.141	964	1.832	931	802	110	1.154	2.819	1.415	1.114
Čl.porodica pogin. borac.	1.052	113	114	87	168	10	98	248	132	82
RVI	1.542	99	217	120	126	15	174	410	228	153
Ostali inval.	874	43	96	28	49	4	137	313	127	77
Korisnici NN	1.323	58	195	53	63	6	195	406	209	138
Korisnici ZZ	36.879	2.681	5.095	2.684	2.754	152	4.083	10.809	4.891	3.730

PREGLED BROJA IZDATIH RADNIH DOZVOLA STRANIM DRŽAVLJANIMA I LICIMA BEZ DRŽAVLJANSTVA PO STEPENU STRUČNE SPREME I POLU

Tabela 14

maj / svibanj 2008.godine

	Stepen stručnog obrazovanja									
	Ukupno	VSS	VŠS	SSS	NSS	VKV	KV	PKV	NKV	
UKUPNO	65	22	2	33		1	6			1
Žena	23	8	2	11			2			

POSREDOVANJE U ZAPOSŁJAVANJU
Kanton Sarajevo - učešće žena, indexi

Tabela 15.

april / travanj 2008.

	UKUPNO		INDEX	ŽENE		INDEX
	VI 2008. god.	V 2008. god.	IV 2008.	IV 2008. god.	V 2008. god.	IV 2008.
			V 2008.			V 2008.

Ponuda radne snage prema evidenciji biroa za zapošljavanje

Ukupna registrovana nezaposlenost	62.925	62.311	99,02	38.534	38.264	99,30
Od ukupne regist. nezaposlenosti prvi put traže zaposlenje	28.781	28.254	98,17	19.905	19.637	98,65
Od ukupne regist. nezaposlenosti demob.vojni obveznici	11.220	11.141	99,30	1.044	1.049	100,48
Od ukupne regist. nezaposlenosti čl.po.pog.boraca-šehidi	1.077	1.052	97,68	678	697	102,80
Od ukupne regist. nezaposlenosti ratni vojni Invalidi	1.555	1.542	99,16	38	38	100,00
Od ukupne regist. nezaposlenosti ostali invalidi	871	874	100,34	429	427	99,53

Promjene u evidenciji

Ukupno brisano sa evidencije	3.006	1.837	61,11	1.604	914	56,98
Zaposleni sa evidencije	1.460	1.194	81,78	734	540	73,57
Prestanak radnog odnosa u toku izvještajnog mjeseca	264	214	81,06	143	113	79,02
Novoprijavljena lica na evidenciju	1.501	1.223	81,48	807	644	79,80

MATERIJALNA I SOCIJALNA SIGURNOST NEZAPOSLENIH

Korisnici novčane naknade i zdravstvenog osiguranja

Tabela 16.

maj / svibanj 2008. godine

	Korisnici novčane naknade			Korisnici zdravstvenog osiguranja	
	Ukupno	žene	Od Ukupno iz inostranstva	Ukupno	žene
KS UKUPNO	1.323	644	0	36.879	21.746
Hadžići	58	15	0	2.681	1.588
Iliđža	195	113	0	5.095	2.917
Ilijaš	53	24	0	2.684	1.421
Vogošća	63	25	0	2.754	1.621
Trnovo	6	3	0	152	77
UKUPNO GRAD	948	464	0	23.513	14.122
Centar	195	105	0	4.083	2.559
Novi Grad	406	185	0	10.809	6.426
Novo Sarajevo	209	105	0	4.891	2.973
Stari Grad	138	69	0	3.730	2.164

MATERIJALNA I SOCIJALNA SIGURNOST NEZAPOSLENIH

Korisnici novčane naknade i zdravstvenog osiguranja - stručna i polna struktura

Tabela 17.

maj / svibanj 2008. godine

	KORISNICI NOV. NAKNADE		INDEKS UKUPNO III / IV	KORISNICI Z. OSIGURANJA		INDEX UKUPNO III / IV
	UKUPNO IV 2008.	IV 2008.		UKUPNO IV 2008.	IV 2008.	
	UKUPNO					
UKUPNO	1454	1323	90,99	37232	36879	99,05
žene	710	644	90,70	21883	21746	99,37
NKV						
UKUPNO	255	219	85,88	10595	10551	99,58
žene	125	104	83,20	6468	6458	99,85
PKV						
UKUPNO	7	8	114,29	325	323	99,38
žene	1	2	200,00	149	149	100,00
KV						
UKUPNO	521	479	91,94	11423	11318	99,08
žene	197	188	95,43	5329	5306	99,57
VKV						
UKUPNO	3	2	66,67	333	329	98,80
žene	0	0	-	56	54	96,43
NSS						
UKUPNO	40	41	102,50	330	327	99,09
žene	18	18	100,00	320	317	99,06
SSS						
UKUPNO	402	377	93,78	11329	11188	98,76
žene	225	211	93,78	7582	7518	99,16
VŠS						
UKUPNO	54	49	90,74	698	676	96,85
žene	34	27	79,41	459	449	97,82
VSS						
UKUPNO	172	148	86,05	2199	2167	98,54
žene	110	94	85,45	1520	1495	98,36

PREGLED BROJA KORISNIKA ZA OSTVARIVANJE PRAVA PO OSNOVU ČLANA 31.

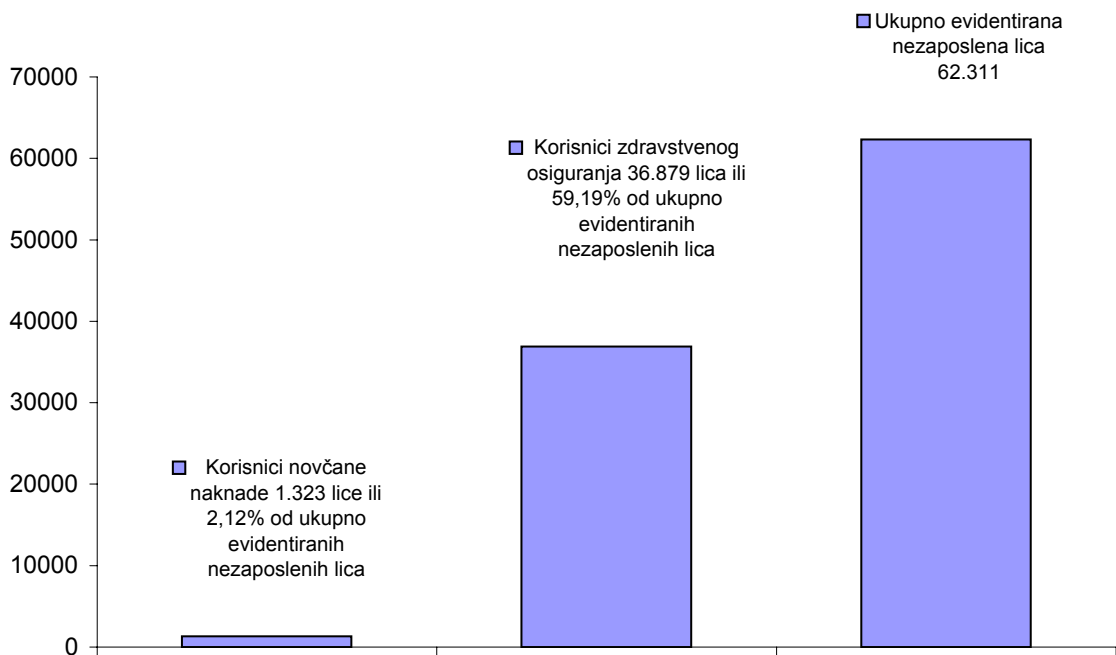
dokup staža - PIO; po stepenu stručne spreme i polu

Tabela 18.

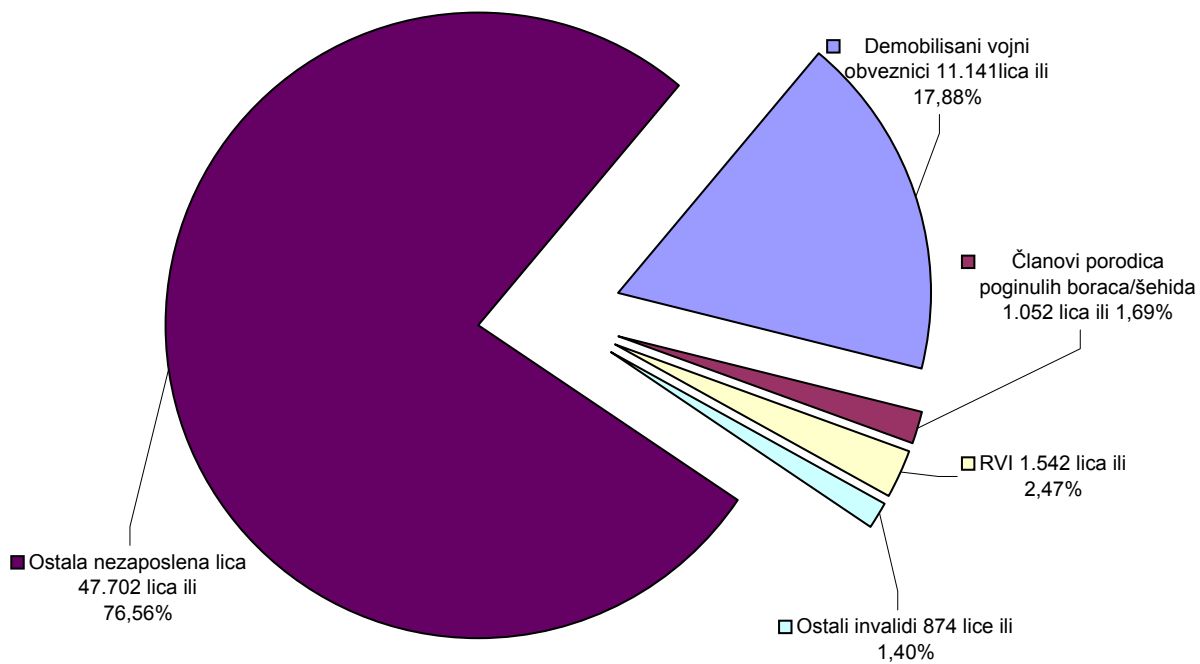
maj / svibanj 2008.godine

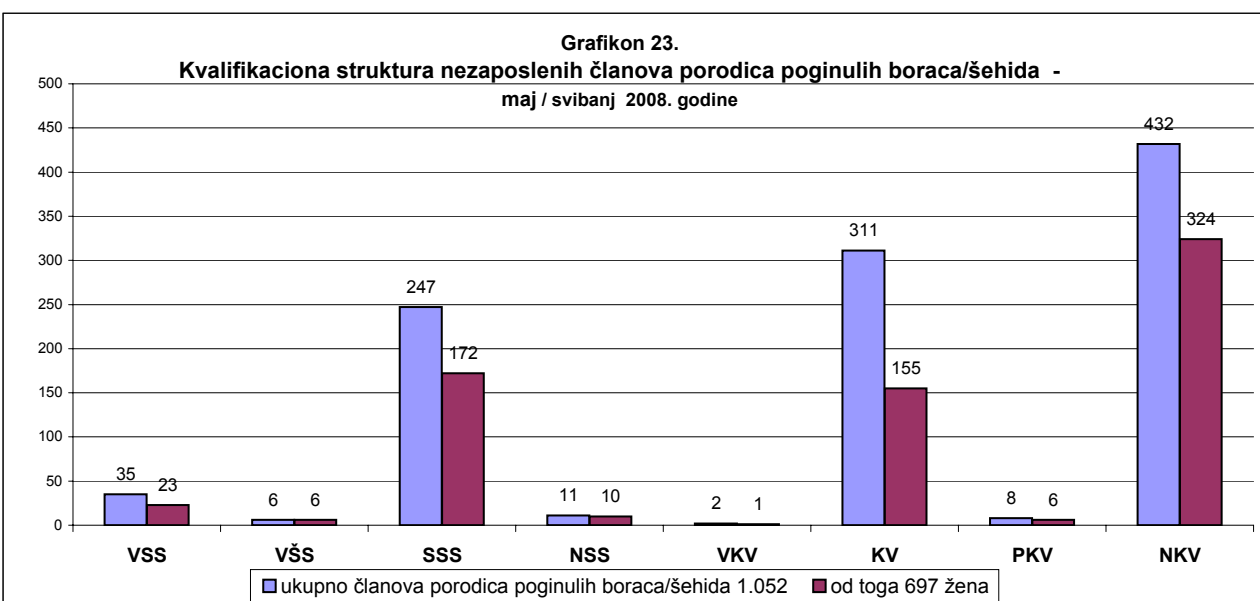
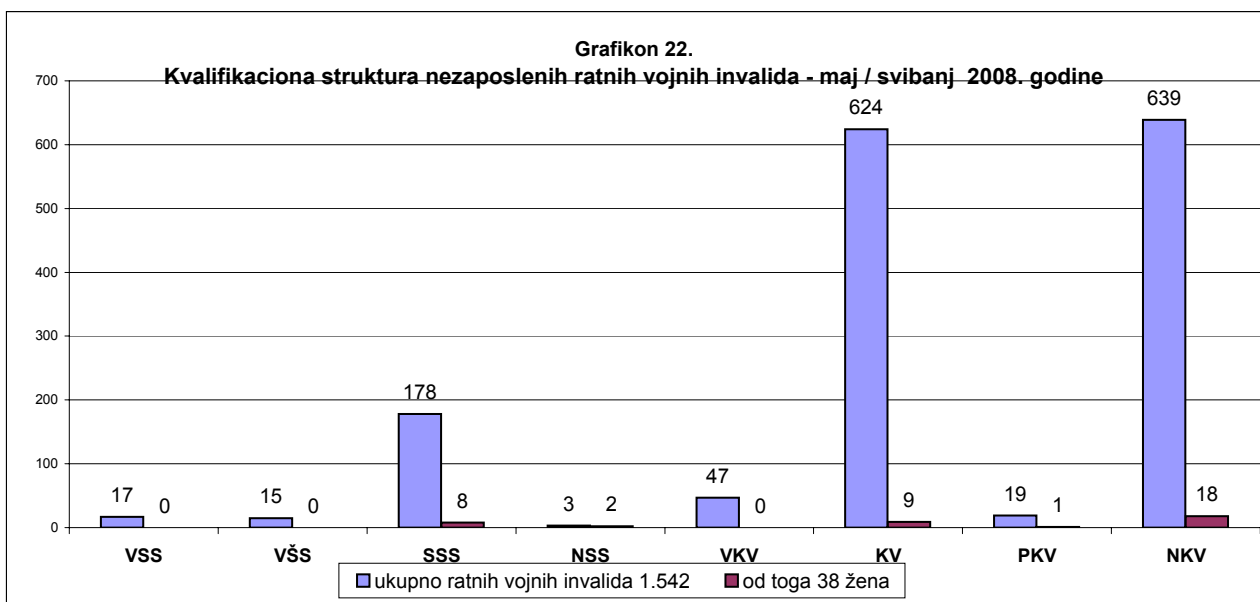
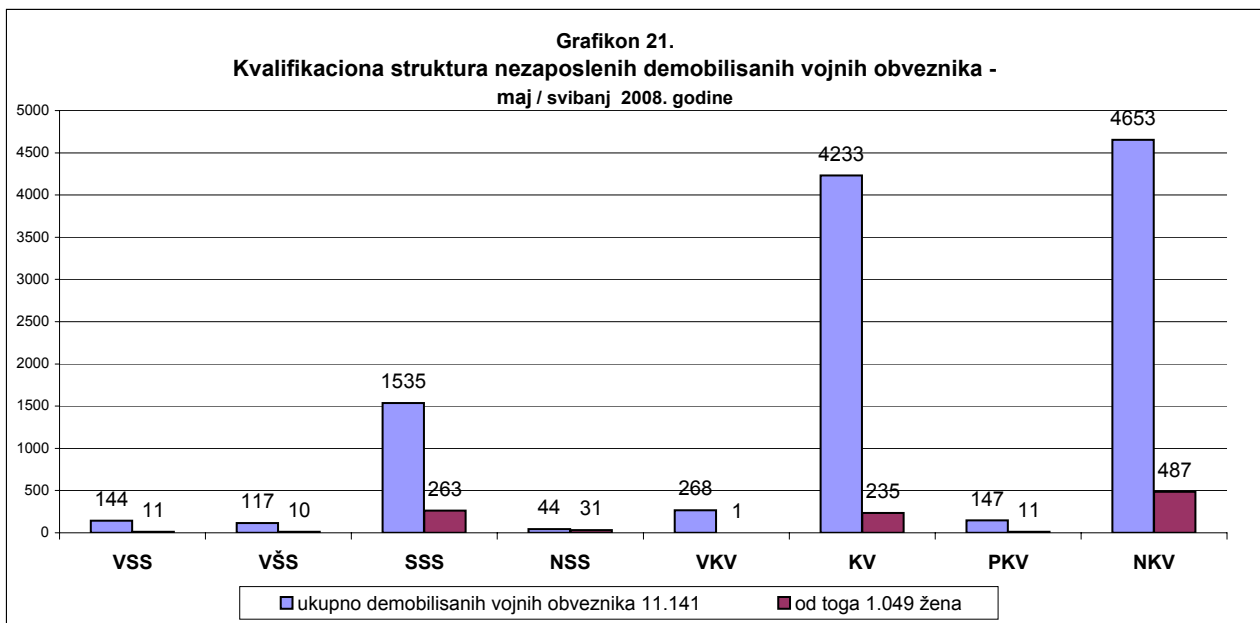
Član 31.	Ukupno	Stepen stručnog obrazovanja							
		VSS	VSS	SSS	NSS	VKV	KV	PKV	NKV
UKUPNO	102	3	5	23	5	5	32		29
Žena	46	2	2	16	4	1	10		11

Grafikon 19.
KORISNICI NOVČANE NAKNADE I ZDRAVSTVENOG OSIGURANJA
 maj / svibanj 2008. godine



Grafikon 20.
Učešće demobilisanih vojnih obveznika, članova porodica poginulih boraca/šehida, RVI i ostalih invalida u ukupnoj registrovanoj nezaposlenosti - maj / svibanj 2008. godine





IZVOR PODATAKA I METODOLOŠKA OBJAŠNENJA

Izvor podatka o licima koja traže zaposlenje koji se koriste u izradi Statističkog biltena su evidencije koje vode biroima za zapošljavanje Javne ustanove "Služba za zapošljavanje Kantona Sarajevo" Sarajevo

Podaci o zaposlenim licima u Kantonu Sarajevo preuzimaju se od Federalnog zavoda za statistiku, osim za tabele 3.3. i 3.4. za koje podatke daje ERC ZIPO.

Podaci se prikupljaju i obrađuju mjesečno i publikuju na web stranici Javne ustanove "Služba za zapošljavanje Kantona Sarajevo".

OBJAŠNENJE POJMOVA I ZNAKOVA

1. NEZAPOSLENA LICA su lica bez zaposlenja, sposobna za rad, starosne dobi od 15 do 65 godina, evidentirana u biroima za zapošljavanje.
2. LICA KOJA PRVI PUT TRAŽE ZAPOSLENJE su evidentirana lica u biroima za zapošljavanje koja nisu bila u radnom odnosu.
3. KORISNICI NOVČANE NAKNADE su nezaposlena lica evidentirana u općinskim biroima koja su stekla pravo na novčanu naknadu prema odredbama zakona.
4. NOVOPRIJAVLJENA LICA KOJA TRAŽE ZAPOSLENJE su registrovana nezaposlena lica u toku izvještajnog mjeseca.
5. ZAPOSLENI S EVIDENCIJE JAVNE USTANOVE "SLUŽBA ZA ZAPOSŁJAVANJE KANTONA SARAJEVO" – Sarajevo su lica koja su se zaposlila na području Kantona Sarajevo tokom izvještajnog mjeseca a bila su evidentirana kod Javne ustanove.
6. POTREBE ZA ZAPOSLENICIMA iskazuju broj traženih radnika i pripravnika za nepopunjena i novootvorena radna mjesta koja organizacije i poslodavci prijavljuju biroima u toku izvještajnog mjeseca.
7. REALIZOVANE PRIJAVE O POTREBAMA ZA ZAPOSLENICIMA iskazuju broj zaposlenih radnika i pripravnika prema izvještaju o zasnivanju radnog odnosa koji poslodavci dostavljaju biroima tokom izvještajnog mjeseca.
8. PRESTANAK RADA evidentira se na osnovu prijava o prestanku radnog odnosa koje su organizacije-poslodavci podnijeli biroima za zapošljavanje u toku izvještajnog mjeseca.

ZNAKOVI

- nema pojave
- ... ne raspolaže se podacima
- ‘ podatak manji od 0,5 date jedinice mjere
- ispravljen podatak
- 1/ napomena ispod teksta ili tabele
- Ø prosjek
- () procjenjen podatak

SKRAĆENICE

- NK nekvalifikovani radnik
- PKV polukvalifikovani radnik
- KV kvalifikovani radnik
- VKV visokokvalifikovani radnik
- NSS niža stručna sprema
- SSS srednja stručna sprema
- VŠS viša školska sprema
- VSS visoka stručna sprema
- KS Kanton Sarajevo

ADRESAR

JAVNE USTANOVE "SLUŽBA ZA ZAPOŠLJAVANJE KANTONA SARAJEVO" SARAJEVO

DIREKTOR

VAHID MUHAREMOVIĆ,
dipl.ing.elektrotehnike

Đoke Mazalića broj 3
033 / 251 - 260
033 / 204 - 150
fax: 033 / 204 - 177

R. BR.	OPĆINA	ADRESA	TELEFON / FAX	ŠEF BIROA
1	2	3	4	5
1.	CENTAR	Mehmeda Spahe do br. 12	033 / 653 – 763 033 / 554 – 185	Hatidža Vručak - Zukanović
2.	STARI GRAD	Sime Milutinovića br. 4	033 / 557 – 247 557 – 246	
3.	HADŽIĆI	Hadželi br. 128	033 / 428 – 620	Salko Kadić
4.	ILIDŽA	Mala aleja br. 2	033 / 627 – 914 762 – 670	Muhamed Smailbegović
5.	TRNOVO	Trnovo bb	033 / 439 – 046	
6.	ILIJAS	Ivana Franje Jukića br. 4	033 / 400 – 037 403 – 350	Đenan Nožić
7.	NOVI GRAD	Teheranski trg br. od 6-8	033 / 469 – 812 469 – 813	Faruk Omanović
8.	NOVO SARAJEVO	Ložionička br. 5	033 / 653 – 217 652 – 457	Agiša Džanić
9.	VOGOŠĆA	Jošanička br. 30	033 / 424 – 080 424 – 280	Sanela Termiz

Izdavač:

KANTON SARAJEVO
Javna ustanova
«Služba za zapošljavanje Kantona Sarajevo»
S a r a j e v o

Priprema i obrada
za štampanje:

Sektor za analitičko-planske, ekonomske i
informatičke poslove