SADRŽAJ

		strana
Zapošljavanje i nezaposlenost na području Kantona Sarajevo - septembar / rujan 2008. godine		3
Tabela 1.	Stanovništvo, zaposlena lica i registrovana nezaposlenost	4
Zaposlenost		
Tabela 2.	Ukupno – Kanton Sarajevo, općine	5
Tabela 3.	Zaposlenost po područjima djelatnosti – Kanton Sarajevo	5
Tabela 3.1.	Zaposlenost u F BiH - kantoni	6
	Grafikon 1.	6
	Grafikon 2.	6
Tabela 3.2.	Stanovništvo, zaposlenost i registrovana nezaposlena lica	7
	Grafikon 3.	7
Tabela 3.3.	Zaposlenost u Kantonu Sarajevo, prema podacima Federalnog zavoda za PIO/MIO po područjima i odjeljcima SKD	8
Tabela 3.4.	Zaposlenost u Kantonu Sarajevo, prema podacima Federalnog zavoda za PIO/MIO, po općinama	8 9
Posredovanje Javne ustanove ”Služba za zapošljavanje Kantona Sarajevo” Sarajevo		
Tabela 4.	Ukupno Kanton Sarajevo, općinski biroi - Podnijete prijave o potrebama za radnicima - Realizovane prijave o potrebama za radnicima - Zaposleni sa evidencije nezaposlenih lica - Prestanci radnog odnosa	10
Posredovanje Javne ustanove »Služba za zapošljavanje Kantona Sarajevo» Sarajevo		
Tabela 5.	Ukupno, učešće žena, indexi - Podnijete prijave o potrebama za radnicima - Realizovane prijave o potrebama za radnicima - Zaposleni sa evidencije nezaposlenih lica - Prestanak radnog odnosa	10
Registrovana nezaposlenost		
Tabela 6.	Ukupno Kanton Sarajevo, općinski biroi - Nezaposlena lica - Nezaposlena lica koja prvi put traže zaposlenje - Novoprijavljena nezaposlena lica u toku izvještajnog mjeseca	10
Tabela 7.	Registrovana nezaposlena lica u Kantonu Sarajevo (po općinskim biroima, polu i kvalifikacijama)	11
	Grafikon 4.	12
	Grafikon 5.	12
	Grafikon 6.	12
	Grafikon 7.	12
	Grafikon 8.	13
	Grafikon 9.	13

	Grafikon 10	13
	Grafikon 11.	14
	Grafikon 12.	14
	Grafikon 13.	15
	Grafikon 14.	15
	Grafikon 15.	16
	Grafikon 16.	16
Tabela 8.	Učešće žena, indexi	17
	- Nezaposlena lica	
	- Nezaposlena lica koja prvi put traže zaposlenje	
	- Novoprijavljena nezaposlena lica u toku izvještajnog mjeseca	
Tabela 9.	Kvalifikaciona struktura	17
	- Nezaposlena lica	
	- Nezaposlena lica koja prvi put traže zaposlenje	
	- Novoprijavljena nezaposlena lica u toku izvještajnog mjeseca.	
	Grafikon 17.	17
	Grafikon 18.	17
Tabela 10.	Demobilisani vojni obveznici, članovi porodica poginulih boraca, ratni vojni invalidi, ostali invalidi – općinski biroi	18
Tabela 11.	Demobilisani vojni obveznici, članovi porodica poginulih boraca, ratni vojni invalidi, ostali invalidi - kvalifikaciona i polna struktura	18
Tabela 12.	Registrovana nezaposlenost – općinski biroi	19
Tabela 13.	Registrovana nezaposlenost i zapošljavanje u KS	19
Tabela 14.	Pregled broja izdatih radnih dozvola stranim državljanima i licima bez državljanstva prema stepenu stručne spreme i polu	19
Tabela 15.	Posredovanje u zapošljavanju u septembru/rujnu 2008. godine	20
	Socijalna i materijalna sigurnost nezaposlenih	
Tabela 16.	Kanton Sarajevo - općinski biroi	21
	Korisnici novčane naknade i zdravstvenog osiguranja	
Tabela 17.	Korisnici novčane naknade i zdravstvenog osiguranja, kvalifikaciona i polna struktura	21
Tabela 18.	Pregled broja korisnika prava po osnovu člana 31.	21
	Grafikon 19.	22
	Grafikon 20.	22
	Grafikon 21.	23
	Grafikon 22.	23
	Grafikon 23.	23
Prilozi		24
Metodološka objašnjenja		69
Adresar		70

Molimo korisnike Biltena da prilikom upotrebe podataka navedu izvor

Zapošljavanje i nezaposlenost prema evidenciji Javne ustanove «Služba za zapošljavanje Kantona Sarajevo» Sarajevo septembar / rujan 2008. godine

Prema podacima Federalnog zavoda za statistiku u augustu / kolovozu 2008. godine na području Kantona Sarajevo bilo je zaposleno **119.271** radnik, što je u odnosu na ukupan broj zaposlenih u julu/srpnju 2008. godine manje za 60 ili 0,50%. U privredi je zaposleno 70.611 radnik ili 59,20%, a u neprivredi 48.660 ili 40,80%.

Sa evidencije Javne ustanove «Služba za zapošljavanje Kantona Sarajevo» Sarajevo u septembru/rujnu 2008. godine **zaposleno je 1093** lica, što je za 114 lica više u odnosu na august/kolovoz 2008. godine. Službi je tokom prošlog mjeseca dostavljeno 174 prijave o slobodnim radnim mjestima i potrebama za novim zaposlenicima, što je za 79 prijava više u odnosu na prethodni mjesec. U septembru/rujnu 2008. godine na osnovu dostavljenih prijava o slobodnim radnim mjestima i potrebama za novim zaposlenicima, zaposleno je 505 lica, što je za 395 više u odnosu na august/kolovoz 2008. godine.

U septembru/rujnu 2008. godine organizacije – poslodavci biroima za zapošljavanje podnijeli su 216 prijava **o prestanku radnog odnosa** po svim osnovama utvrđenim Zakonom o radu. U skladu sa Zakonom o posredovanju u zapošljavanju i socijalnoj sigurnosti nezaposlenih osoba, zaposleni u biroima za zapošljavanje su u toku septembru/rujnu 2008. godine **brisali sa evidencije 1.799** lica ili 2,92% od ukupnog broja registrovanih nezaposlenih, što je za **70** lica manje u odnosu na prethodni mjesec.

Tokom septembra/rujna 2008. godine **prijavljeno je na evidenciju** Službe za zapošljavanje Kantona Sarajevo 1.868 lica, što je u odnosu na august/kolovoz 2008. godine više za 342. Od ukupnog broja novoprijavljenih lica, prijavljeno je 1.588 stručnih ili 85,02% i 280 ili 14,98% nestručnih lica. Najveći broj prijavljenih nezaposlenih lica u augustu/kolovozu evidentiran je u Novom Gradu (482 ili 25,80%), Ilidži (332 ili 17,74%), Novom Sarajevu (278 ili 14,82%), Centru (216 ili 11,56%), i Starom Gradu (206 ili 11.03%).

Krajem septembra/rujna 2008. godine u Kantonu Sarajevo na evidenciji Javne ustanove «Služba za zapošljavanje Kantona Sarajevo» Sarajevo **registrovano je 61.526 nezaposlenih lica**, što je za 69 lica ili 0,11% više u odnosu na august/kolovoz 2008. godine. Učešće žena u ukupnom broju nezaposlenih lica u septembru/rujnu 2008. godine iznosi 37.973 ili 61,72%. Posmatrano po općinskim biroima, najveći broj registrovanih nezaposlenih lica evidentiran je u Novom Gradu (17.018 ili 27,66%), Ilidži (9.875 ili 16,05 %), Novom Sarajevu (7.429 ili 12,07 %) i Centru (6.610 ili 10,74%). Učešće **stručnih** lica u ukupnom broju nezaposlenih iznosi **38.257 ili 62,18%**, od čega sa VSS 3.166 ili 5,15%, VŠS 932 ili 1,51%, SSS 16.468 ili 26,77%, VKV 482 ili 078% i KV 17.209 ili 27,97%, a **nestručnih 23.269 ili 37,82%**, od čega NKV 22.293 ili 36,23%, PKV 491 ili 0,80% i NSS 485 ili 0,79%.

Broj nezaposlenih lica koja **prvi put traže zaposlenje** je 27.913 ili 45,37%. od ukupnog broja registrovanih nezaposlenih. Od toga je **stručnih** lica 15.521 ili 55,60 %, a **nestručnih** 12.392 ili 44,40%.Od ukupnog broja registrovanih nezaposlenih lica u navedenom periodu učešće **demobilisanih vojnih obveznika** iznosi 10.858 ili 17,65%, **ratnih vojnih invalida** 1.464 ili 2,38%, **članova porodica poginulih boraca - šehida** 989 ili 1,61% i **ostalih invalida** (civilne žrtve rata, kategorizovana omladina i ostali) 901 ili 1,46%.

U skladu sa Zakonom o posredovanju u zapošljavanju i socijalnoj sigurnosti nezaposlenih osoba, u septembru/rujnu 2008. godine **novčanu naknadu** koristilo je 1.377 lica ili 2,24% od ukupnog broja evidentiranih nezaposlenih. Broj korisnika novčane naknade u septembru/rujnu 2008. godine veći je za 69 lica ili 5,28% u odnosu na prethodni mjesec.

Pravo na **zdravstveno osiguranje**, prema podacima Službe, u istom periodu ostvarilo je 36.020 nosioca osiguranja ili 58,54% od ukupnog broja evidentiranih nezaposlenih i 22.757 članova njihovih domaćinstava. Broj korisnika prava na zdravstveno osiguranje, nosilaca osiguranja, veći je za 186 ili 0,52% u odnosu na prethodni mjesec.

U septembru/rujnu 2008. godine izdane su **52 radne dozvole** stranim državljanima i licima bez državljanstva; 10 radnih dozvola za lica sa VSS, 3 za lice sa VŠS, 31 za lica sa SSS, 4 radne dozvole za KV radnike, 1 radna dozvola za PKV i 3 radne dozvole za NKV radnike.

Na osnovu člana 31. Zakona o posredovanju u zapošljavanju i socijalnoj sigurnosti nezaposlenih osoba, u proteklom mjesecu izvršena je **uplata doprinosa za PIO/MIO** – dokup staža za **120** lica: 4 uplate za lica sa VSS, 5 uplata za lica sa VŠS, 27 uplata za lica sa SSS, 6 uplata za lica sa NSS, 7 uplata za VKV lica, 33 uplate za KV radnike, 1 uplata za PK i 37 uplata za NKV radnike).

STANOVNIŠTVO, ZAPOSLENA LICA I REGISTROVANA NEZAPOSLENA LICA

Tabela 1.

	STANOVNIŠTVO (30.06. 2008.) [1]				ZAPOSLENA LICA [1] (31.VIII 2008.)	REGISTROVANA NEZAPOSLENA LICA (30.IX 2008.)	% UČEŠĆA REGISTROVANIH NEZAPOSLENIH LICA U BROJU RADNO AKTIVNOG STANOVNIŠTVA (od 15 do 65)
	UKUPNO	Po godinama starosti					
		0 - 14	15 - 65	65 i preko			
1	2	3	4	5	6	7	8
CENTAR	**70.143**	10.379	46.783	13.041	**41.014**	**6.610**	14,13
HADŽIĆI	**22.140**	4.520	15.024	2.835	**3.595**	**4.933**	32,83
ILIDŽA	**52.374**	10.381	34.832	7.683	**14.943**	**9.875**	28,35
ILIJAŠ	**17.572**	4.208	10.945	2.585	**2.116**	**4.739**	43,30
NOVI GRAD	**122.737**	19.958	85.089	18.153	**20.227**	**17.018**	20,00
NOVO SARAJEVO	**73.268**	10.138	48.601	14.640	**23.210**	**7.429**	15,29
STARI GRAD	**37.917**	5.977	25.524	6.331	**10.537**	**5.793**	22,70
VOGOŠĆA	**20.697**	4.327	13.968	2.813	**3.338**	**4.660**	33,36
TRNOVO	**2.182**	220	1.607	727	**291**	**469**	29,18
KANTON SARAJEVO - Ukupno	**419.030**	**70.108**	**282.373**	**68.808**	**119.271**	**61.526**	**21,79**
FEDERACIJA BiH	**2.327.195**	**419.852**	**1.579.720**	**327.623**	**425.049**	**334.650**	21,18
% UČEŠĆA KS U FBiH	**18,01**	**16,70**	**17,87**	**21,00**	**28,06**	**18,39**	

1/ Podaci Federalnog zavoda za statistiku

ZAPOSLENOST [1]

Ukupno Kanton Sarajevo - općine

Tabela 2. august / kolovoz 2008. godine

	BROJ ZAPOSLENIH				
				INDEX	
	31.12.2007.	VII 2008.	VIII 2008.	VIII 2008. / 31.12.2007.	VIII 2008. / VII 2008.
KS UKUPNO 2	**115.569**	**119.331**	**119.271**	**103,20**	**99,95**
Hadžići	3.434	3.571	3.595	104,69	100,67
Ilidža	14.633	15.013	14.943	102,12	99,53
Ilijaš	2.011	2.117	2.116	105,22	99,95
Vogošća	3.264	3.368	3.338	102,27	99,11
Trnovo	286	290	291	101,75	100,34
UKUPNO GRAD	**91.941**	**94.972**	**94.988**	**103,31**	**100,02**
Centar	39.402	41.003	41.014	104,09	100,03
Novi Grad	19.328	20.191	20.227	104,65	100,18
Novo Sarajevo	22.616	23.224	23.210	102,63	99,94
Stari Grad	10.595	10.554	10.537	99,45	99,84

1/ Podaci Federalnog zavoda za statistiku 2/ Nisu uključeni zaposleni u vojsci

ZAPOSLENOST [1]

Po područjima djelatnosti - Kanton Sarajevo

Tabela 3. august / kolovoz 2008. godine

PODRUČJE [1]	BROJ ZAPOSLENIH				
				INDEX	
	31.12.2007.	VII 2008.	VIII 2008.	VIII 2008. / 31.12.2007.	VIII 2008. / VII 2008.
KS UKUPNO 2	**115.569**	**119.331**	**119.271**	**103,20**	**99,95**
A - Poljoprivreda, lov i šumarstvo	1.322	1.368	1.364	103,18	99,71
B - Ribarstvo	0	0	0	0,00	0,00
C - Rudarstvo	121	120	139	114,88	115,83
D - Prerađivačka industrija	13.990	14.533	14.532	103,87	99,99
E - Snabdijevanje el. energijom, gasom i vodom	3.310	3.306	3.309	99,97	100,09
F - Građevinarstvo	8.102	8.664	8.636	106,59	99,68
G - Trgovina	22.751	22.130	22.082	97,06	99,78
H - Ugostiteljstvo	4.359	5.185	5.171	118,63	99,73
I - Saobraćaj, skladištenje i veze	9.863	10.283	10.295	104,38	100,12
J - Finansijsko posredovanje	4.704	5.048	5.083	108,06	100,69
UKUPNO PRIVREDA	**68.522**	**70.637**	**70.611**	**103,05**	**99,96**
K - Poslovanje nekretninama iznajmljivanje i poslovne usl.	7.694	7.818	7.811	101,52	99,91
L - Javna uprava i odbrana; obavezno socijalno osiguranje	12.228	13.116	13.182	107,80	100,50
M - Obrazovanje	8.808	8.745	8.659	98,31	99,02
N - Zdravstvena i socijalna zaštita	8.138	8.659	8.645	106,23	99,84
O - Ostale javne, društvene, soc. i lične uslužne djelatnosti	7.473	7.187	7.194	96,27	100,10
P - Privatna domaćinstva sa zaposlenim licima	29	283	283	975,86	100,00
Q - Eksteritorijalne org. i tijela	1.231	1.298	1.298	105,44	100,00
00-Nerasp.po djelatnostima SKD	1.446	1.588	1.588	109,82	100,00
UKUPNO NEPRIVREDA	**47.047**	**48.694**	**48.660**	**103,43**	**99,93**

1/ Prema standardnoj klasifikaciji djelatnosti 2/ Nisu uključeni zaposleni u vojsci

ZAPOSLENOST

U FEDERACIJI BOSNE I HERCEGOVINE PO KANTONIMA

Tabela 3.1.

BROJ ZAPOSLENIH STANJE 31.VIII 2008. GODINE											
PODRUČJE [1]	USK	PK	TZK	ZDK	BPK	SBK	HNK	ZHK	KS	HBK	FBiH
UKUPNO	**34.856**	**5.374**	**83.362**	**73.574**	**4.872**	**38.037**	**42.883**	**13.082**	**119.271**	**9.738**	**425.049**
A - Poljoprivreda, lov i šumarstvo	**1.206**	**104**	**1.224**	**1.847**	**84**	**1.750**	**785**	**197**	1.364	**979**	9.540
B - Ribarstvo	**51**	**0**	**8.071**	**7**	**4**	**19**	**74**	**16**	0	**1**	8.243
C - Rudarstvo	**156**	**36**		**5.094**		**1.192**	**177**	**141**	139	**163**	7.098
D - Prerađivačka industrija	**7.049**	**845**	**19.910**	**23.182**	**1.705**	**10.360**	**7.071**	**2.086**	14.532	**1.815**	88.555
E - Snadbijevanje el. energijom, gasom i vodom	**879**	**122**	**2.736**	**2.294**	**138**	**922**	**2.350**	**247**	3.309	**306**	13.303
F - Građevinarstvo	**2.552**	**288**	**5.961**	**4.973**	**212**	**1.400**	**2.281**	**966**	8.636	**572**	27.841
G - Trgovina	**7.068**	**1.344**	**14.086**	**10.524**	**585**	**8.276**	**7.464**	**4.398**	22.082	**1.554**	77.381
H - Ugostiteljstvo	**2.015**	**265**	**2.695**	**2.735**	**219**	**1.992**	**2.131**	**509**	5.171	**363**	18.095
I - Saobraćaj, skladištenje i veze	**1.684**	**328**	**5.994**	**4.470**	**237**	**1.569**	**3.538**	**536**	10.295	**505**	29.156
J - Finansijsko posredovanje	**719**	**68**	**1.126**	**942**	**66**	**388**	**1.414**	**199**	5.083	**125**	10.130
UKUPNO PRIVREDA	**23.379**	**3.400**	**61.803**	**56.068**	**3.250**	**27.868**	**27.285**	**9.295**	**70.611**	**6.383**	**289.342**
K - Poslovanje nekretninama, iznajmljivanje i poslovne usl.	**919**	**134**	**2.239**	**2.138**	**73**	**429**	**1.827**	**502**	7.811	**131**	**16.203**
L - Javna uprava i odbrana; obavezno socijalno osiguranje	**3.358**	**821**	**5.189**	**4.467**	**690**	**2.806**	**4.324**	**1.189**	13.182	**1.322**	**37.348**
M - Obrazovanje	**3.718**	**449**	**6.517**	**5.783**	**371**	**3.089**	**3.846**	**911**	8.659	**952**	**34.295**
N - Zdravstvena i socijalna zaštita	**2.380**	**390**	**5.448**	**3.829**	**366**	**2.686**	**3.118**	**508**	8.645	**670**	**28.040**
O - Ostale javne, društvene, soc i lične uslužne djelatnosti	**1.029**	**148**	**1.836**	**1.289**	**122**	**1.121**	**2.422**	**614**	7.194	**240**	**16.015**
P - Privatna domaćinstva sa zaposlenim licima	**0**	**0**	**2**	**0**	**0**		**2**	**1**	283	**0**	**288**
Q - Eksteritorijalne org. i tijela	**0**	**0**	**0**	**0**	**0**	**0**	**0**	**0**	1.298	**0**	**1.298**
00 - Neraspoređeno po djel.SKD	**73**	**32**	**328**	**0**	**0**	**38**	**59**	**62**	1.588	**40**	**2.220**
UKUPNO NEPRIVREDA/2	**11.477**	**1.974**	**21.559**	**17.506**	**1.622**	**10.169**	**15.598**	**3.787**	**48.660**	**3.355**	**135.707**

1/Prema standardnoj klasifikaciji zanimanja

2/ Nisu uključeni zaposleni u vojsci

Grafikon 1.
ZAPOSLENOST U FBiH
stanje 31.08.2008 godine

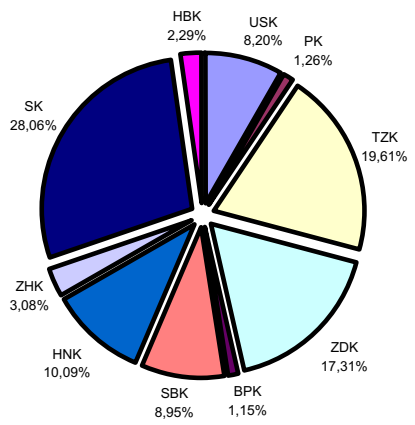

Grafikon 2.
ZAPOSLENOST U FBiH - stanje 31.08.2008. godine

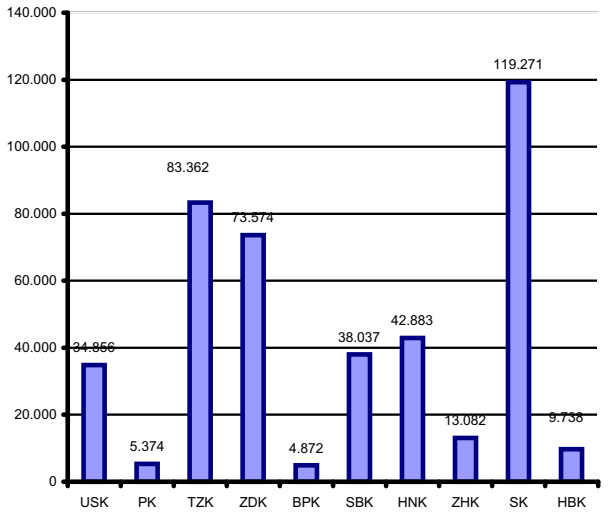

STANOVNIŠTVO, ZAPOSLENOST I REGISTROVANA NEZAPOSLENA LICA U KANTONU SARAJEVO

Tabela 3.2.

	CENTAR	HADŽIĆI	ILIDŽA	ILIJAŠ	NOVI GRAD	NOVO SARAJEVO	STARI GRAD	VOGOŠĆA	TRNOVO	KANTON SARAJEVO
Broj stanovnika procjena (stanje 30.06. 2008.)	70.203	22.379	52.896	17.738	123.200	73.379	37.832	21.108	2.554	**421.289**
Radno aktivno stanovništvo (15 - 65)	46.783	15.024	34.832	10.945	85.089	48.601	25.524	13.968	1.607	282.373
Broj zaposlenih (stanje 3I.VIII 2008.)	41.014	3.595	14.943	2.116	20.227	23.210	10.537	3.338	291	119.271
Registrovana nezaposlena lica (stanje 30.IX 2008.)	6.610	4.933	9.875	4.739	17.018	7.429	5.793	4.660	469	61.526

Grafikon 3.
STANOVNIŠTVO, ZAPOSLENOST I REGISTROVANA NEZAPOSLENA LICA U KS

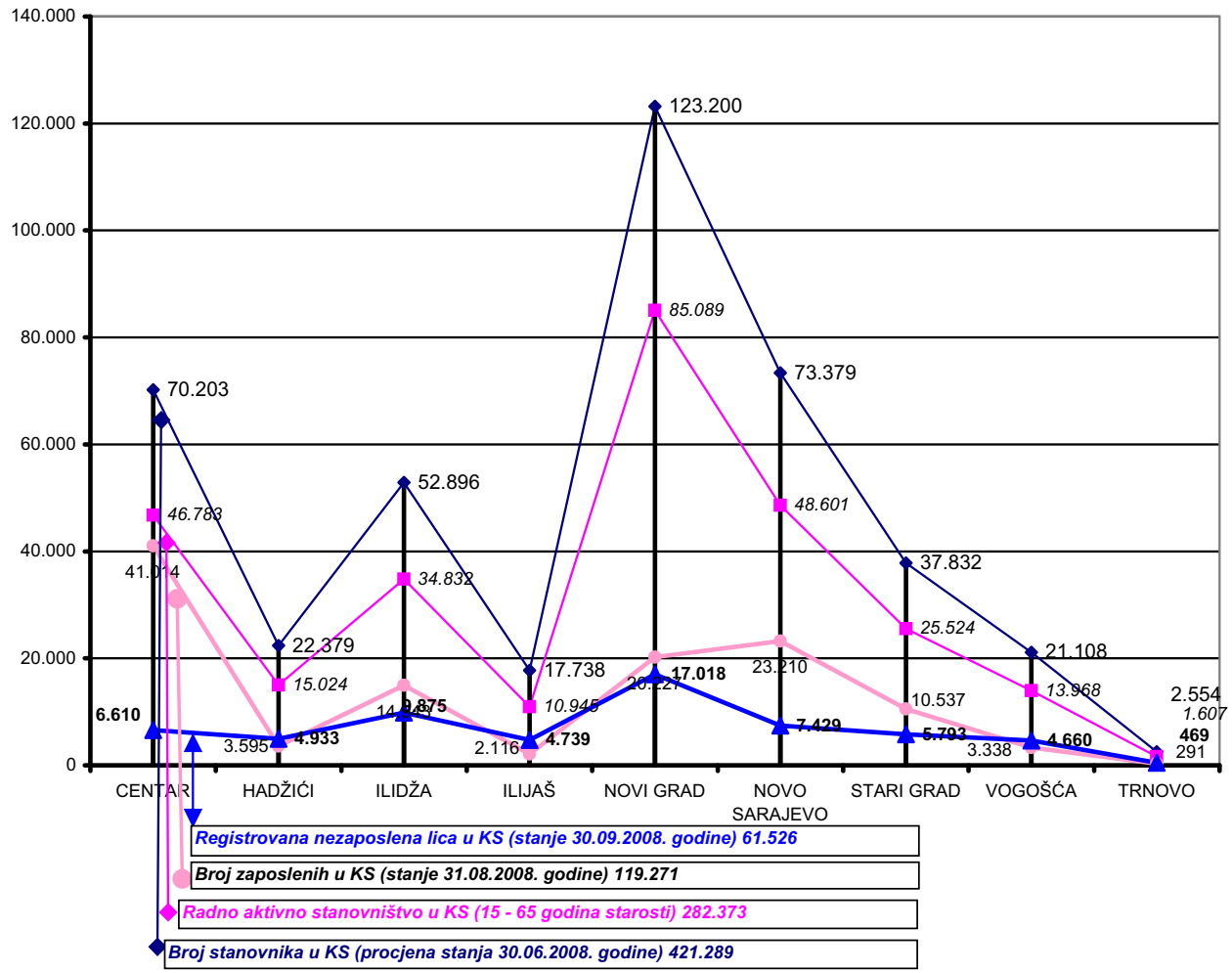

ZAPOSLENOST U KANTONU SARAJEVO PREMA PODACIMA FEDERALNOG ZAVODA PIO/MIO PO PODRUČJIMA I ODJELJCIMA SKD

TABELA 3.3.

septembar /rujan 2008. godine

			II 2008	III 2008	IV 2008	V 2008	VI 2008	VII 2008	VIII 2008	IX 2008
A		**Poljoprivreda, lov i šumarstvo**	**1257**	**1246**	**1274**	**1094**	**1339**	**1321**	**1308**	**1308**
	1	**Poljoprivreda, lov i odgovarajuće uslužne djelatnosti**	653	651	661	523	706	692	674	673
	2	**Šumarstvo i šumarske usluge**	604	595	613	571	633	629	634	635
B		**Ribarstvo**	**0**	**0**	**0**	**0**	**0**	**0**	**0**	**0**
	5	**Ribarstvo, mrijestilište i ribnjaci, usluge u ribarstvu**	0	0	0	0		0	0	0
C		**Rudarstvo**	**171**	**169**	**191**	**125**	**191**	**199**	**198**	**201**
	10	**Vađenje ugljena i treseta**	0	0	0	0	0	0	0	0
	13	**Vađenje ruda metala**	0	0	0	0	0	0	0	0
	14	**Vađenje ostalih ruda i kamena**	171	169	191	125	191	199	198	201
D		**Prerađivačka industrija**	**15892**	**15921**	**16062**	**14717**	**16226**	**16079**	**16280**	**16230**
	15	**Proizvodnja hrane i pića**	4464	4286	4448	4215	4552	4597	4602	4554
	16	**Proizvodnja duhanskih proizvoda**	424	413	413	422	406	407	410	405
	17	**Proizvodnja tekstila**	445	436	442	405	448	468	462	462
	18	**Proizvodnja odjeće, dorada i bojenje krzna**	362	366	365	361	371	372	369	372
	19	**Prerada kože, izrada galanterije i obuće**	340	340	344	276	338	329	330	327
	20	**Prerada drveta i proizvodnja proizvoda od drveta, osim namještaja**	589	589	602	627	617	610	606	605
	21	**Proizvodnja celuloze, papira i proizvoda od papira**	47	40	39	40	39	39	38	38
	22	**Izdavačka i štamparska djelatnost**	1872	1980	1978	1795	1835	1802	1826	1805
	23	**Proizvodnja koksa, naftnih derivata i nukl. goriva**	0	0	0	0	0	0	0	0
	24	**Proizvodnja hemikalija i hemijskih proizvoda**	768	776	779	736	810	811	801	794
	25	**Proizvodnja proizvoda od gume i plastičnih masa**	467	464	468	373	469	473	468	479
	26	**Proizvodnja ostalih nemetalnih mineralnih proizvoda**	777	801	766	699	796	797	799	806
	27	**Proizvodnja metala**	437	444	443	394	455	456	462	461
	28	**Proizvodnja proizvoda od metala, osim mašina/strojeva**	1444	1453	1444	1427	1518	1505	1498	1502
	29	**Proizvodnja mašina/strojeva i uređaja d.n.**	703	700	701	621	722	731	733	738
	30	**Proizvodnja kancelarijskih mašina/strojeva i računara/kompjutera**	262	268	263	217	265	266	263	266
	31	**Proizvodnja elektr.mašina/strojeva i aparata.d.n.**	308	309	320	328	340	341	343	360
	32	**Proizvodnja radio televizijskih i komunikacijskih aparata i opreme**	16	16	16	18	17	17	17	17
	33	**Proizvodnja medicinskih, preciznih i optičkih instrumenata, satova**	252	251	250	205	250	242	243	245
	34	**Proizvodnja motornih vozila, prikolica i poluprikolica**	395	409	414	371	428	482	486	511
	35	**Proizvodnja ostalih prijevoznih sredstava**	52	52	34	87	36	50	49	49
	36	**Proizvodnja namještaja, prerađivačka industrija.d.n.**	1191	1247	1248	887	1230	994	1178	1143
	37	**Reciklaža**	277	281	285	213	284	290	297	291
E		**Snabdijevanje električnom energijom, gasom i vodom**	**3204**	**3203**	**3232**	**3171**	**3235**	**3247**	**3247**	**3247**
	40	**Snabdijevanje električnom energijom gasom, parom i toplom vodom**	2030	2029	2054	2022	2060	2072	2072	2068
	41	**Sakupljanje, prečišćavanje i distribucija vode**	1174	1174	1178	1149	1175	1175	1175	1179
F		**Građevinarstvo**	**9484**	**9573**	**9669**	**8748**	**10081**	**10101**	**10221**	**10265**
	45	**Građevinarstvo**	9484	9573	9669	8748	10081	10101	10221	10265
G		**Trgovina; popravak motornih vozila, motocikala te predmeta za vlastitu upotrebu i domaćinstvo**	**25408**	**25673**	**25703**	**20999**	**26564**	**26670**	**26722**	**26713**
	50	**Trgovina motornim vozilima i motociklima, održavanje i popravak; trgovina na malo gorivima**	2479	2490	2494	2192	2518	2521	2528	2499
	51	**Trgovina na veliko i posred. u trgovini, osim trgovine motornim vozilima**	13297	13484	13406	10733	13849	13775	13791	13812
	52	**Trgovina na malo, osim trg. motor. vozil. i motoc., popr.**	9632	9699	9803	8074	10197	10374	10403	10402
H		**Ugostiteljstvo**	**5024**	**5038**	**5024**	**4417**	**5327**	**5390**	**5443**	**5357**
	55	**Ugostiteljstvo**	5024	5038	5024	4417	5327	5390	5443	5357
I		**Saobraćaj, skladištenje i veze**	**10575**	**10595**	**10657**	**9939**	**10686**	**10768**	**10780**	**10845**
	60	**Kopneni prevoz, cjevovodni transport**	5658	5664	5677	5499	5694	5735	5732	5766
	62	**Vazdušni saobraćaj**	95	95	95	83	101	107	107	107
	63	**Prateće i pomoćne djelatnosti u saobraćaju i djelatnost putničkih agencija**	1574	1575	1614	1349	1635	1646	1648	1687
	64	**Poštanske aktivnosti i telekomunikacije**	3248	3261	3271	3008	3256	3280	3293	3285

ZAPOSLENOST U KANTONU SARAJEVO PREMA PODACIMA FEDERALNOG ZAVODA PIO/MIO PO PODRUČJIMA I ODJELJCIMA SKD

TABELA 3.3. Nastavak

			II 2008	III 2008	IV 2008	V 2008	VI 2008	VII 2008	VIII 2008	IX 2008
J		**Finansijsko posredovanje**	**5751**	**5873**	**5595**	**4307**	**5758**	**5796**	**5814**	**5872**
	65	**Finansijsko posredovanje, osim osiguranja i penzijskih fondova**	4591	4683	4352	3463	4447	4491	4514	4537
	66	**Osiguranje i penzijski/mirovinski fondovi, osim obaveznog socijalnog osiguranja**	867	881	940	640	990	971	963	997
	67	**Pomoćne djelatnosti u finansijskom posredovanju**	293	309	303	204	321	334	337	338
K		**Poslovanje nekretninama, iznajmljivanje i poslovne usluge**	**10489**	**10615**	**10822**	**8593**	**10933**	**10977**	**11016**	**11046**
	70	**Poslovanje nekretninama**	829	851	850	664	851	847	849	849
	71	**Iznajmljivanje mašina i opreme, bez rukovaoca; iznajmljivanje predmeta za lič. upot. i domaćinstvo**	157	160	165	156	180	182	178	190
	72	**Računarske i srodne aktivnosti**	1033	1035	1077	637	1128	1136	1144	1141
	73	**Istraživanje i razvoj**	576	576	569	616	552	562	567	557
	74	**Ostale poslovne djelatnosti**	7894	7993	8161	6520	8222	8250	8278	8309
L		**Javna uprava i odbrana; obavezno socijalno osiguranje**	**20222**	**20248**	**20275**	**19485**	**20408**	**20540**	**20583**	**20604**
	75	**Javna uprava i odbrana; obavezno socijalno osiguranje**	20222	20248	20275	19485	20408	20540	20583	20604
M		**Obrazovanje**	**9227**	**9252**	**9277**	**8597**	**9299**	**9164**	**8956**	**9316**
	80	**Obrazovanje**	9227	9252	9277	8597	9299	9164	8956	9316
N		**Zdravstvena i socijalna zaštita**	**9137**	**9239**	**9282**	**8594**	**9417**	**9556**	**9534**	**9536**
	85	**Zdravstvena i socijalna zaštita**	9137	9239	9282	8594	9417	9556	9534	9536
O		**Ostale javne, društvene, socijalne i lične uslužne djelatnosti**	**9449**	**9488**	**9554**	**8624**	**9595**	**9608**	**9616**	**9522**
	90	**Uklanjanje otpadnih voda, odvoz smeća i slično**	1371	1392	1387	1249	1346	1345	1350	1294
	91	**Djelatnost organizacija na bazi učlanjenja, d.n.**	2053	2067	2106	1939	2113	2130	2134	2132
	92	**Rekreativne, kulturne i sportske djelatnosti**	3832	3842	3877	3533	3933	3955	3954	3915
	93	**Ostale uslužne djelatnosti**	2193	2187	2184	1903	2203	2178	2178	2181
P		**Privatna domaćinstva sa zaposlenim osobama**	**4**	**4**	**4**	**4**	**4**	**4**	**4**	**4**
	95	**Privatna domaćinstva sa zaposlenim osobama**	4	4	4	4	4	4	4	4
Q		**Eksteritorijalne organizacije i tijela**	**1874**	**1863**	**1864**	**1418**	**1836**	**1831**	**1819**	**1815**
	99	**Eksteritorijalne organizacije i tijela**	1874	1863	1864	1418	1836	1831	1819	1815
		UKUPNO	**137.168**	**138.000**	**138.485**	**122.832**	**140.899**	**141.251**	**141.541**	**141.881**

*Izvor podataka: ERC ZIPO

ZAPOSLENOST U KANTONU SARAJEVO PREMA PODACIMA FEDERALNOG ZAVODA PIO/MIO PO OPĆINAMA

Tabela 3.4

septembar /rujan 2008. godine

BROJ ZAPOSLENIH						
					INDEX	
		XII 2007.	VIII 2008.	IX 2008.	IX 2008. / XII 2007.	IX 2008. / VIII 2008.
KS UKUPNO		**136.857**	**141.541**	**141.881**	**103,67**	**100,24**
	Hadžići	3.410	3.497	3.506	102,82	100,26
	Ilidža	16.081	17.583	17.681	109,95	100,56
	Ilijaš	2.291	2.448	2.464	107,55	100,65
	Vogošća	3.353	3.745	3.761	112,17	100,43
	Trnovo	216	191	189	87,50	98,95
UKUPNO GRAD		**111.506**	**114.077**	**114.280**	**102,49**	**100,18**
	Centar	46.365	46.993	46.990	101,35	99,99
	Novi Grad	23.088	24.919	25.069	108,58	100,60
	Novo Sarajevo	25.513	25.807	25.867	101,39	100,23
	Stari Gra	16.540	16.358	16.354	98,88	99,98

*Izvor podataka: ERC ZIPO

POSREDOVANJE JAVNE USTANOVE "SLUŽBA ZA ZAPOŠLJAVANJE KANTONA SARAJEVO" SARAJEVO

Kanton Sarajevo - Općinski biroi

Tabela 4. septembar / rujan 2008.godine

	Podnijete prijave o slob. rad. mjestima	Realizovane prijave	Zaposleni sa evidencije nezaposlenih lica	Prestanak radnog odnosa
KS UKUPNO	**174**	**505**	**1093**	**216**
Hadžići	0	0	40	8
Ilidža	14	0	205	25
Ilijaš	4	0	52	24
Vogošća	10	0	38	18
Trnovo	0	0	5	4
UKUPNO GRAD	**146**	**505**	**753**	**137**
Centar	29	29	148	22
Novi Grad	104	291	291	54
Novo Sarajevo	9	185	216	35
Stari Grad	4	0	98	26

POSREDOVANJE JAVNE USTANOVE "SLUŽBA ZA ZAPOŠLJAVANJE KANTONA SARAJEVO" SARAJEVO

ukupno,učešće žena,indexi

Tabela 5. septembar / rujan 2008.godine

	UKUPNO		INDEX	ŽENE		INDEX
	VIII 2008.	IX 2008.	IX VIII	VIII 2008.	IX 2008.	IX VIII
Podnijete prijave o potrebama za radnic.	95	174	183,16	10	63	630,00
Real. prijave o slobodn-im radnim mjestima	110	505	459,09	57	288	505,26
Zapos. sa evidencije nezaposlenih lica	979	1093	111,64	457	574	125,60
Prestan. rad. odnosa	230	216	93,91	133	107	80,45

REGISTROVANA NEZAPOSLENOST U KS

Nezaposlena lica, nezaposlena lica koja prvi put traže zaposlenje i prijavljena nezaposlena lica u toku mjeseca, ukupno i po općinskim biroima

Tabela 6. septembar / rujan 2008. godine

	Nezaposlena lica	**Prvi put traže** zaposlenje	**Novoprijavljena lica** u toku mjeseca
KS UKUPNO	**61.526**	**27.913**	**1.868**
Hadžići	4.933	2.795	129
Ilidža	9.875	4.383	332
Ilijaš	4.739	2.922	105
Vogošća	4.660	2.339	101
Trnovo	469	246	19
UKUPNO GRAD	**36.850**	**15.228**	**1.182**
Centar	6.610	2.728	216
Novi Grad	17.018	7.276	482
Novo Sarajevo	7.429	2.713	278
Stari Grad	5.793	2.511	206

REGISTROVANA NEZAPOSLENA LICA U KS

(općinski biroi, pol i kvalifikacija)

Tabela 7.

		UKUPNO	CENTAR	HADŽIĆI	ILIDŽA	ILIJAŠ	NOVI GRAD	NOVO SARAJEVO	STARI GRAD	VOGOŠĆA	TRNOVO [1]
Stanje	31.12.2000.	**51.031**	5.800	3.687	8.201	3.273	14.457	7.221	4.371	4.021	0
	31.12. 2001.	**52.088**	6.170	3.914	7.954	3.329	14.432	7.482	4.677	4.077	53
	31.12. 2002.	**56.519**	6.338	4.142	8.958	3.693	15.257	8.109	5.310	4.424	288
	31.12. 2003.	**59.791**	6.575	4.484	9.399	3.950	16.640	8.099	5.585	4.710	349
	31.12. 2004.	**63.711**	6.921	5.074	10.215	4.348	17.529	8.160	6.030	5.064	370
	31.12.2005.	**67.537**	7.372	5.590	10.706	4.749	18.646	8.488	6.317	5.289	380
	31.12.2006.	**68.556**	7.416	5.735	10.752	4.962	19.138	8.434	6.478	5.219	422
	31.12.2007.	**65.344**	7.121	5.440	10.407	4.873	18.029	7.946	6.097	5.028	403
	30.09.2008.	**61.526**	6.610	4.933	9.875	4.739	17.018	7.429	5.793	4.660	469

	31.03.2008.	**64.430**	7.058	5.269	10.288	4.881	17.710	7.827	6.039	4.947	411
	30.04.2008.	**62.925**	6.788	5.093	10.083	4.759	17.450	7.652	5.916	4.773	411
	31.05.2008.	**62.311**	6.713	5.010	10.007	4.724	17.283	7.565	5.863	4.730	416
	30.06.2008.	**61.502**	6.611	4.906	9.857	4.730	17.051	7.440	5.819	4.657	431
	31.07.2008.	**61.800**	6.666	4.951	9.928	4.715	17.167	7.459	5.860	4.611	443
	31.08.2008.	**61.457**	6.672	4.884	9.841	4.703	17.022	7.482	5.761	4.633	459
	30.09.2008.	**61.526**	6.610	4.933	9.875	4.739	17.018	7.429	5.793	4.660	469

septembar / rujan 2008.

UKUPNO	Ukupno	**61.526**	**6.610**	**4.933**	**9.875**	**4.739**	**17.018**	**7.429**	**5.793**	**4.660**	**469**
	Žene	**37.973**	**3.975**	**3.148**	**6.231**	**2.848**	**10.524**	**4.557**	**3.378**	**3.025**	**287**
NKV	Ukupno	**22.293**	1.892	2.190	3.850	2.397	6.007	1.916	1.783	1.985	273
	Žene	**15.197**	1.231	1.554	2.690	1.591	4.114	1.260	1.122	1.438	197
PKV	Ukupno	**491**	48	21	124	50	113	66	42	27	0
	Žene	**236**	19	14	64	26	61	27	14	11	0
KV	Ukupno	**17.209**	1.662	1.491	2.765	1.352	4.968	1.893	1.687	1.278	113
	Žene	**8.225**	751	739	1.325	652	2.355	955	763	647	38
VKV	Ukupno	**482**	49	20	92	25	134	72	44	41	5
	Žene	**88**	11	2	12	0	36	15	8	4	0
NSS	Ukupno	**485**	69	4	88	18	142	87	49	28	0
	Žene	**470**	64	4	85	17	139	85	48	28	0
SSS	Ukupno	**16.468**	2.067	1.113	2.485	801	4.571	2.496	1.774	1.091	70
	Žene	**10.993**	1.333	773	1.749	509	3.090	1.598	1.133	762	46
VŠS	Ukupno	**932**	157	22	132	26	234	212	93	54	2
	Žene	**631**	98	15	89	11	169	149	64	35	1
VSS	Ukupno	**3.166**	666	72	339	70	849	687	321	156	6
	Žene	**2.133**	468	47	217	42	560	468	226	100	5

1/ Evidencija nezaposlenih lica vođena je u Birou za zapošljavanje Ilidža do 2001. godine

Grafikon 4.
RADNO AKTIVNO STANOVNIŠTVO

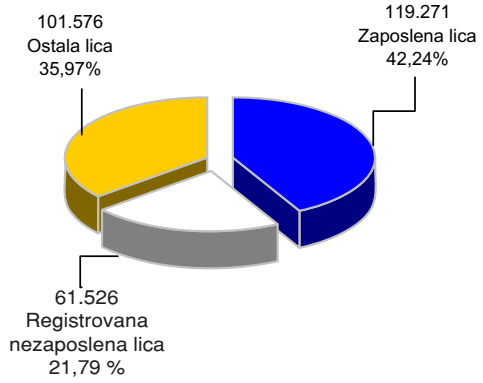

Grafikon 5.
REGISTROVANA NEZAPOSLENA LICA
stanje 30. IX 2008.

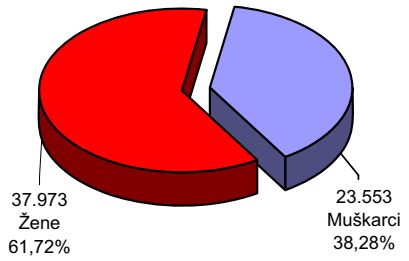

Grafikon 6.
REGISTROVANA NEZAPOSLENA LICA: FBiH -Kanton Sarajevo (2000 - 2008)
septembar / rujan 2008.

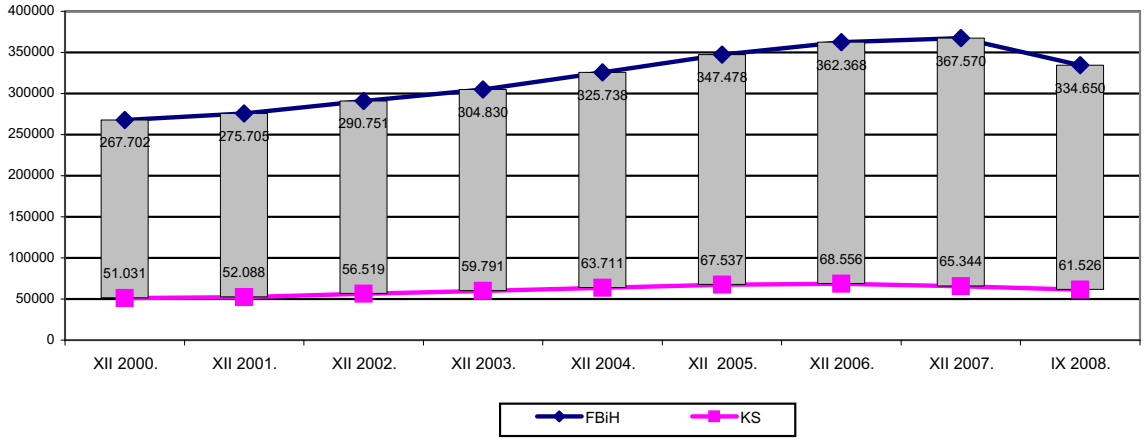

Grafikon 7.
REGISTROVANA NEZAPOSLENA LICA U KS (2000-2008)
septembar / rujan 2008.

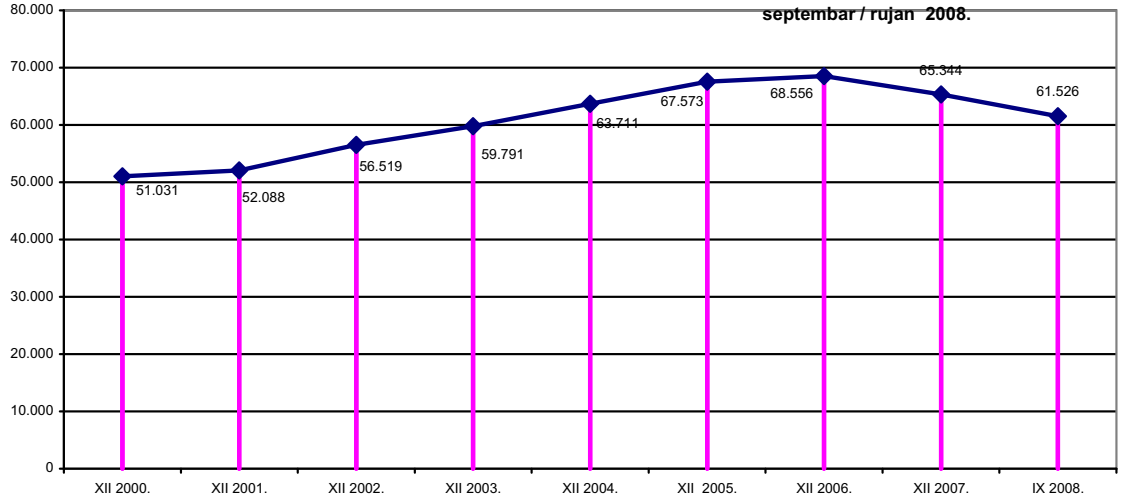

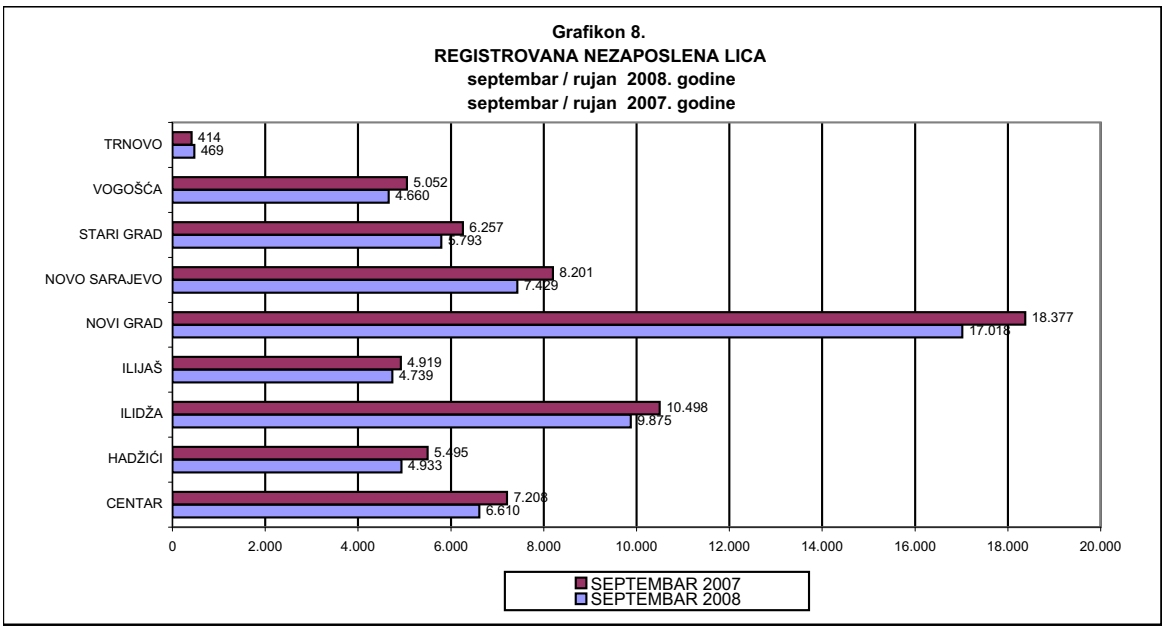
Grafikon 8.
REGISTROVANA NEZAPOSLENA LICA
septembar / rujan 2008. godine
septembar / rujan 2007. godine
TRNOVO
414
469
VOGOŠĆA
5.052
4.660
STARI GRAD
6.257
5.793
NOVO SARAJEVO
8.201
7.429
NOVI GRAD
18.377
17.018
ILIJAŠ
4.919
4.739
ILIDŽA
10.498
9.875
HADŽIĆI
5.495
4.933
CENTAR
7.208
6.610
0
2.000
4.000
6.000
8.000
10.000
12.000
14.000
16.000
18.000
20.000
SEPTEMBAR 2007
SEPTEMBAR 2008

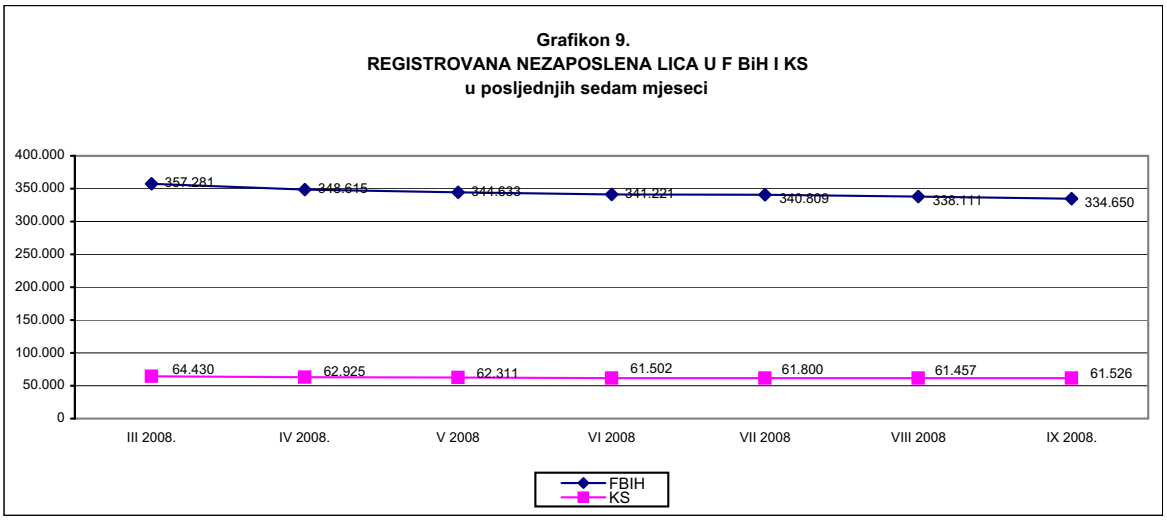
Grafikon 9.
REGISTROVANA NEZAPOSLENA LICA U F BiH I KS
u posljednjih sedam mjeseci
400.000
350.000
300.000
250.000
200.000
150.000
100.000
50.000
0
357.281
348.615
344.633
341.221
340.809
338.111
334.650
64.430
62.925
62.311
61.502
61.800
61.457
61.526
III 2008.
IV 2008.
V 2008
VI 2008
VII 2008
VIII 2008
IX 2008.
FBIH
KS

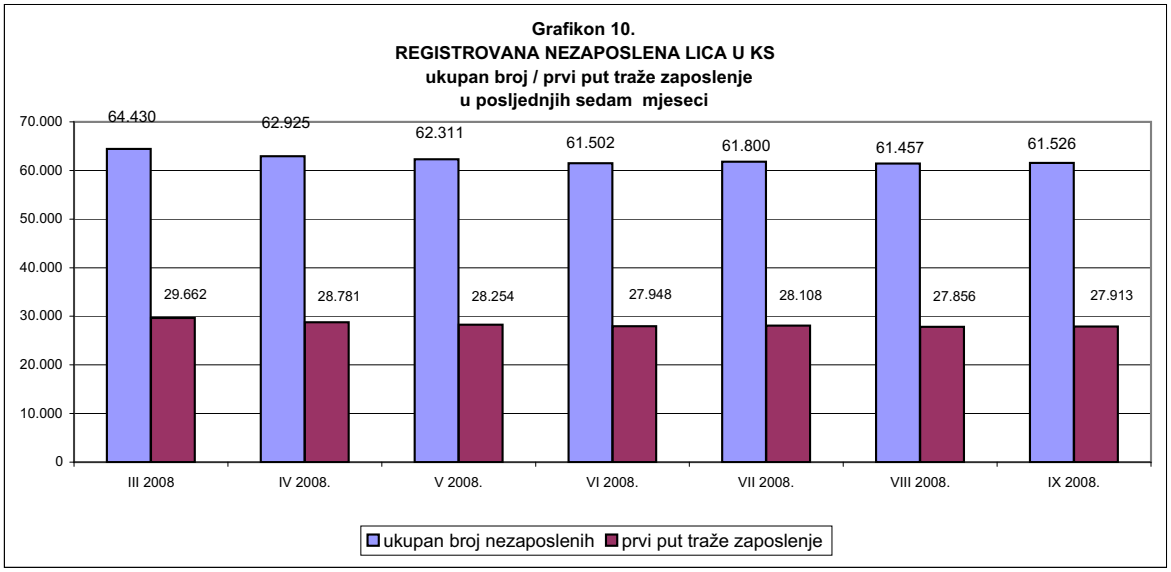
Grafikon 10.
REGISTROVANA NEZAPOSLENA LICA U KS
ukupan broj / prvi put traže zaposlenje
u posljednjih sedam mjeseci
70.000
60.000
50.000
40.000
30.000
20.000
10.000
0
64.430
62.925
62.311
61.502
61.800
61.457
61.526
29.662
28.781
28.254
27.948
28.108
27.856
27.913
III 2008
IV 2008.
V 2008.
VI 2008.
VII 2008.
VIII 2008.
IX 2008.
ukupan broj nezaposlenih
prvi put traže zaposlenje

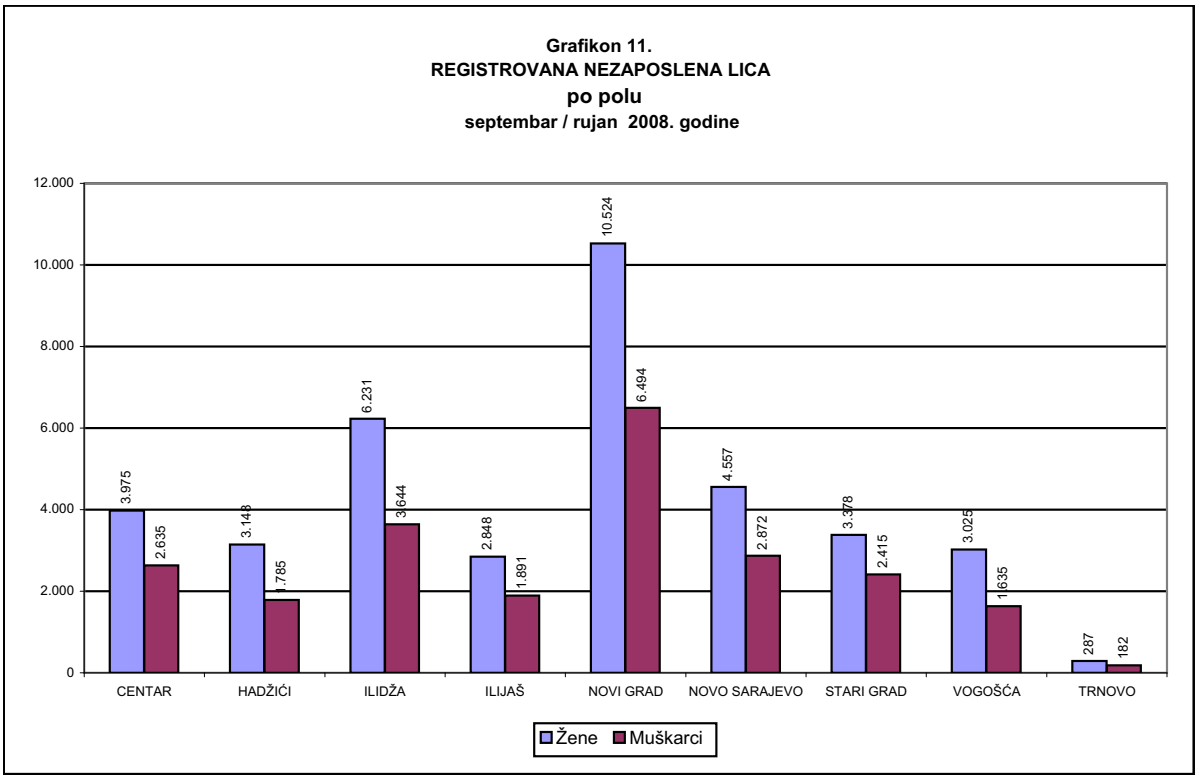
Grafikon 11.
REGISTROVANA NEZAPOSLENA LICA
po polu
septembar / rujan 2008. godine
12.000
10.000
8.000
6.000
4.000
2.000
0
3.975
2.635
3.143
1.785
6.231
3.644
2.848
1.891
10.524
6.494
4.557
2.872
3.378
2.415
3.025
1.635
287
182
CENTAR
HADŽIĆI
ILIDŽA
ILIJAŠ
NOVI GRAD
NOVO SARAJEVO
STARI GRAD
VOGOŠĆA
TRNOVO
Žene
Muškarci

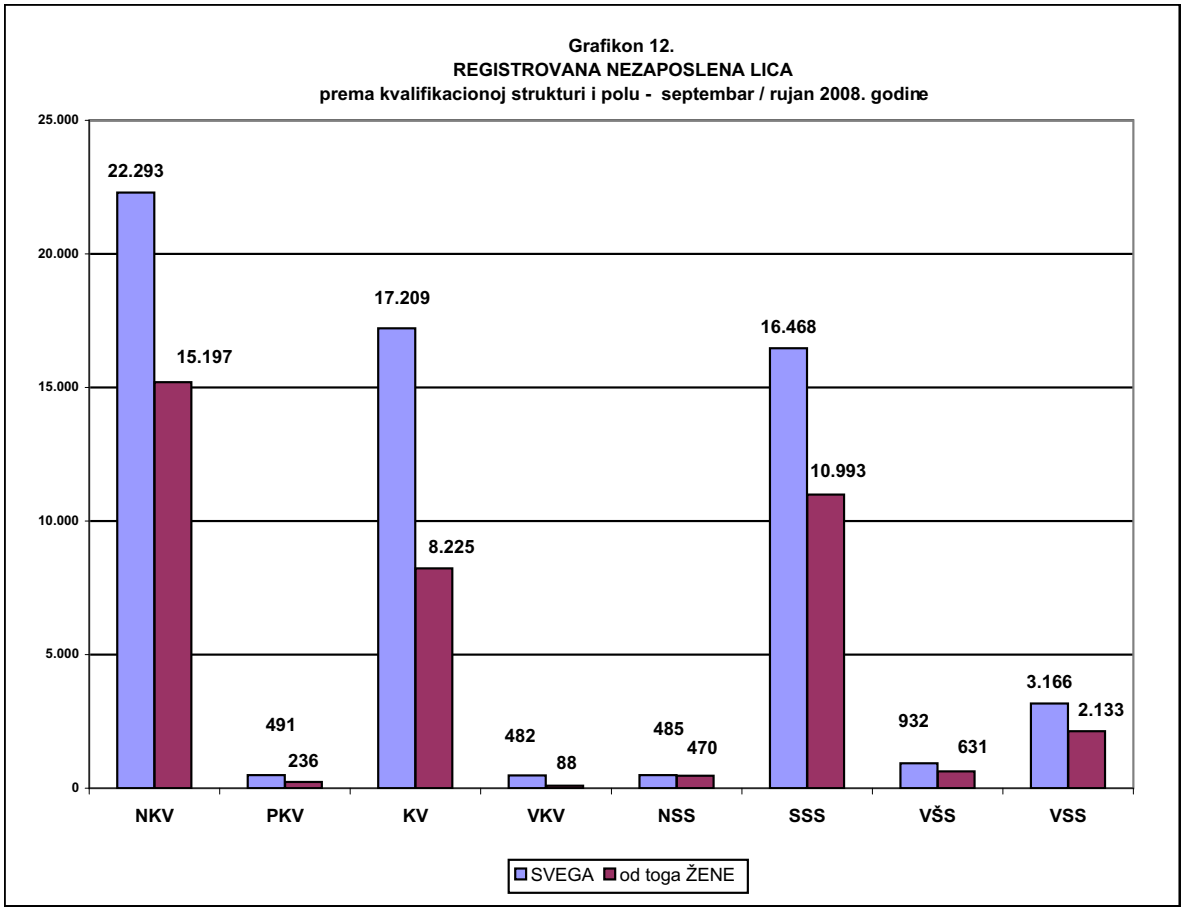
Grafikon 12.
REGISTROVANA NEZAPOSLENA LICA
prema kvalifikacionoj strukturi i polu - septembar / rujan 2008. godine
25.000
20.000
15.000
10.000
5.000
0
22.293
15.197
491
236
17.209
8.225
482
88
485
470
16.468
10.993
932
631
3.166
2.133
NKV
PKV
KV
VKV
NSS
SSS
VŠS
VSS
SVEGA
od toga ŽENE

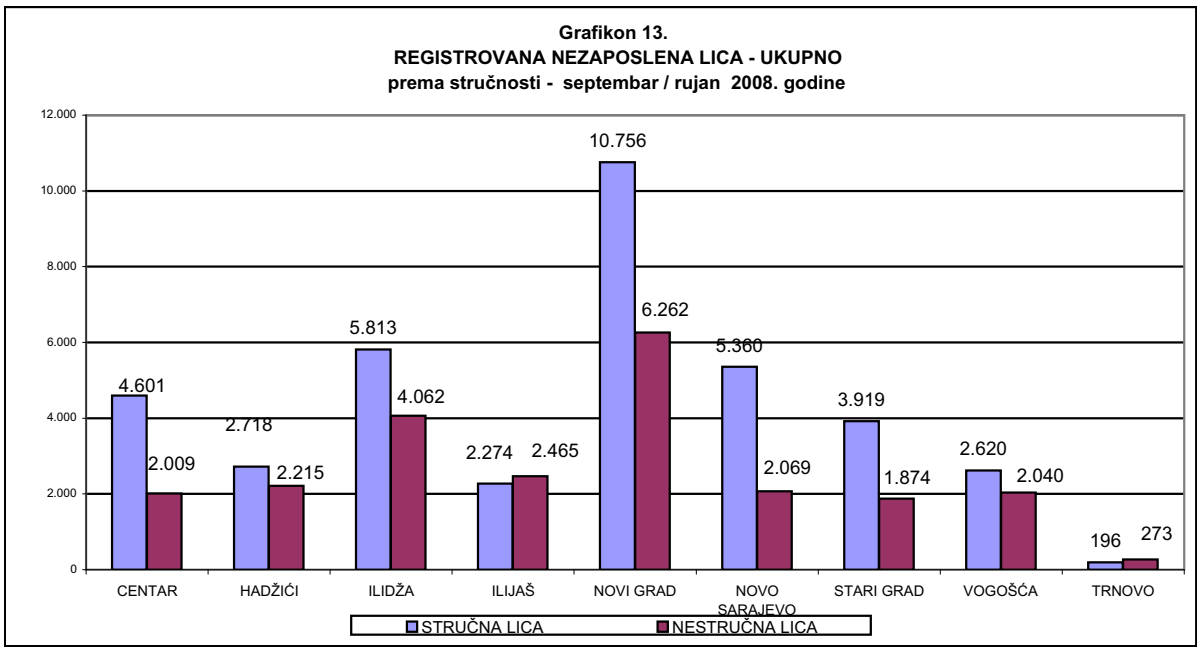
Grafikon 13.
REGISTROVANA NEZAPOSLENA LICA - UKUPNO
prema stručnosti - septembar / rujan 2008. godine
12.000
10.000
8.000
6.000
4.000
2.000
0
4.601
2.009
2.718
2.215
5.813
4.062
2.274
2.465
10.756
6.262
5.360
2.069
3.919
1.874
2.620
2.040
196
273
CENTAR
HADŽIĆI
ILIDŽA
ILIJAŠ
NOVI GRAD
NOVO SARAJEVO
STARI GRAD
VOGOŠĆA
TRNOVO
STRUČNA LICA
NESTRUČNA LICA

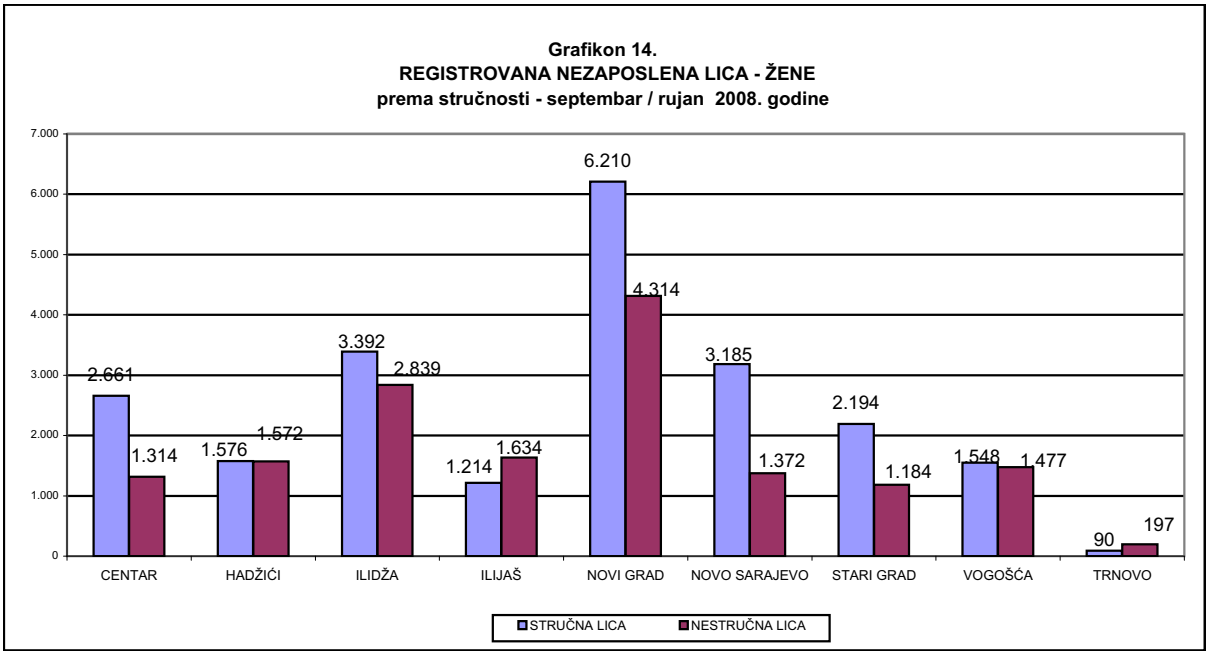
Grafikon 14.
REGISTROVANA NEZAPOSLENA LICA - ŽENE
prema stručnosti - septembar / rujan 2008. godine
7.000
6.000
5.000
4.000
3.000
2.000
1.000
0
2.661
1.314
1.576
1.572
3.392
2.839
1.214
1.634
6.210
4.314
3.185
1.372
2.194
1.184
1.548
1.477
90
197
CENTAR
HADŽIĆI
ILIDŽA
ILIJAŠ
NOVI GRAD
NOVO SARAJEVO
STARI GRAD
VOGOŠĆA
TRNOVO
STRUČNA LICA
NESTRUČNA LICA

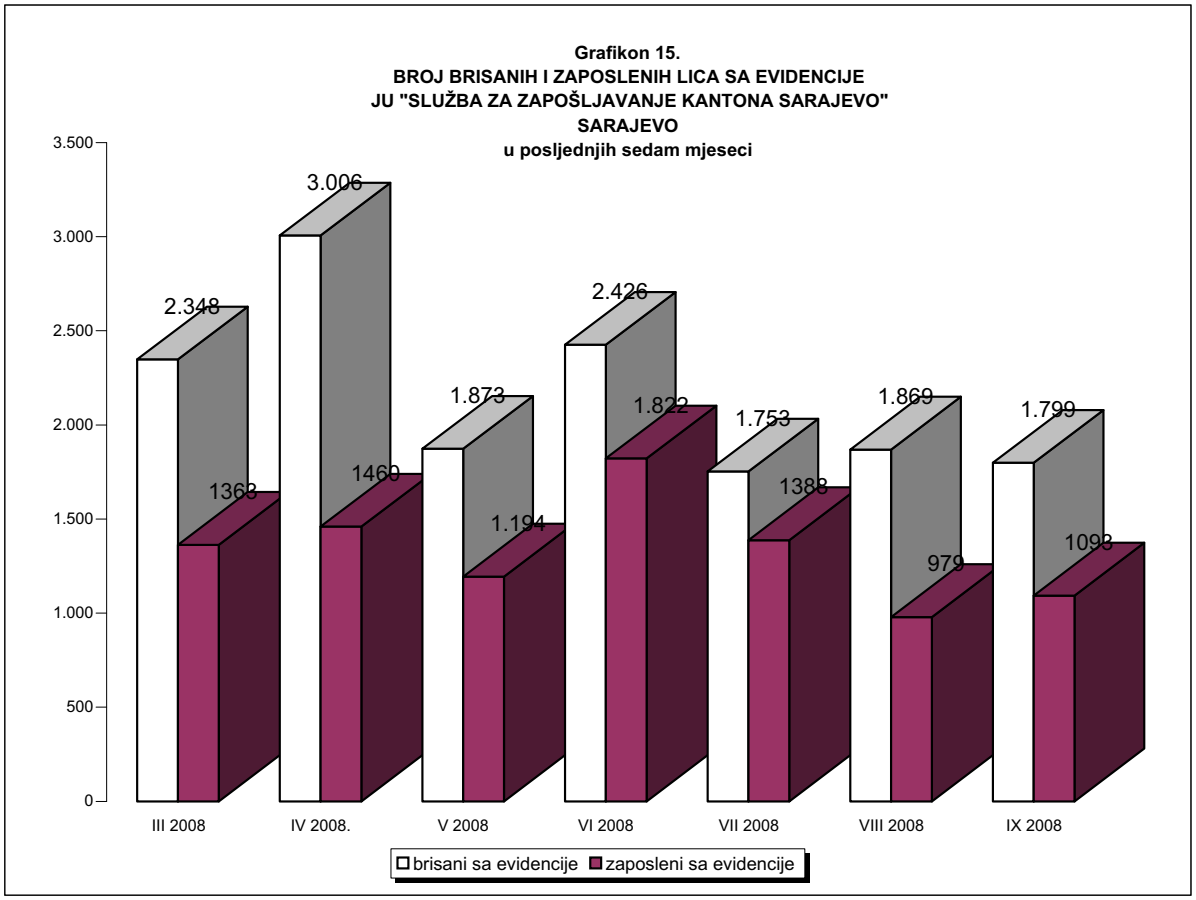
Grafikon 15.
BROJ BRISANIH I ZAPOSLENIH LICA SA EVIDENCIJE
JU "SLUŽBA ZA ZAPOŠLJAVANJE KANTONA SARAJEVO"
SARAJEVO
u posljednjih sedam mjeseci
3.500
3.000
2.500
2.000
1.500
1.000
500
0
2.348
1362
3.006
1460
1.873
1.194
2.426
1.822
1.753
1388
1.869
979
1.799
1093
III 2008
IV 2008.
V 2008
VI 2008
VII 2008
VIII 2008
IX 2008
brisani sa evidencije
zaposleni sa evidencije

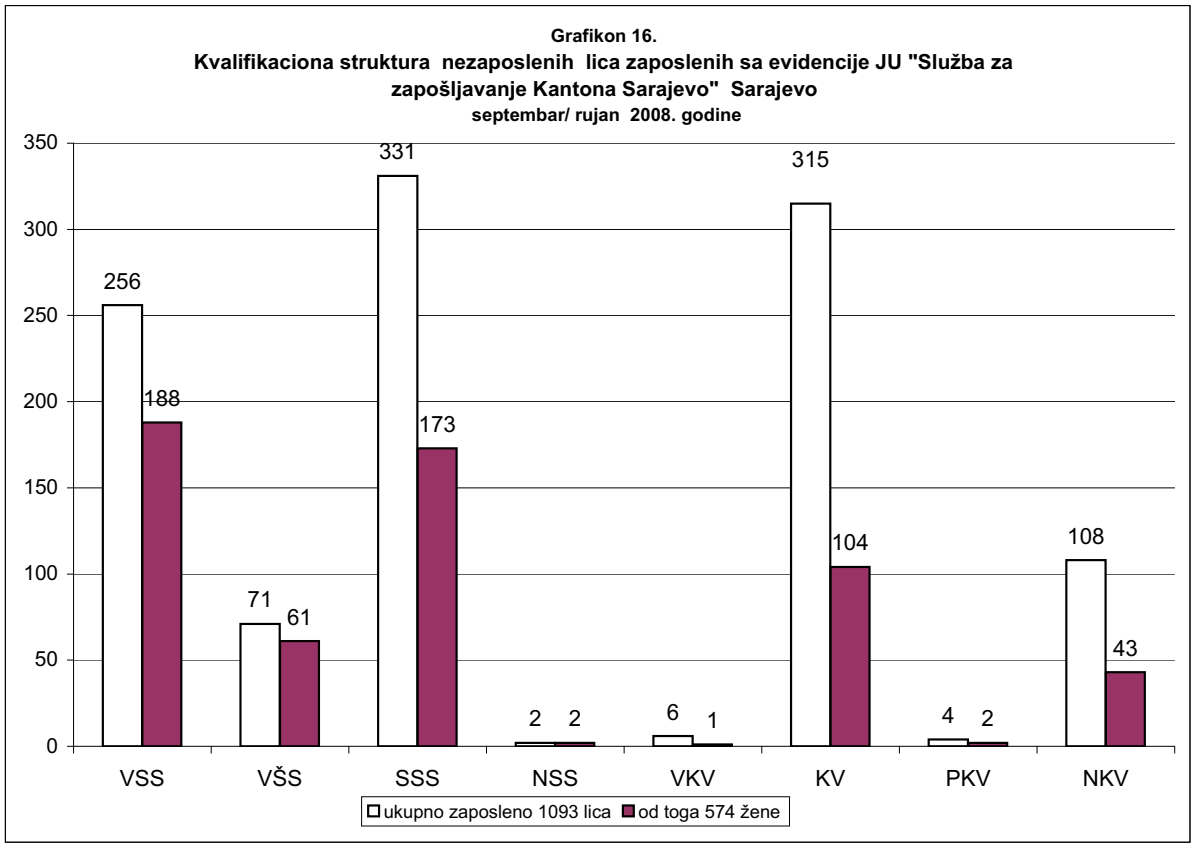
Grafikon 16.
Kvalifikaciona struktura nezaposlenih lica zaposlenih sa evidencije JU "Služba za zapošljavanje Kantona Sarajevo" Sarajevo
septembar/ rujan 2008. godine
350
300
250
200
150
100
50
0
256
188
71
61
331
173
2
2
6
1
315
104
4
2
108
43
VSS
VŠS
SSS
NSS
VKV
KV
PKV
NKV
ukupno zaposleno 1093 lica
od toga 574 žene

Ukupno, učešće žena, indexi

Tabela 8. septembar / rujan 2008. godine

	UKUPNO		INDEX	ŽENE		INDEX
	VIII 2008.	IX 2008.	IX / VIII	VIII 2008.	IX 2008.	IX / VIII
1. **Nezaposlena lica**	61.457	61.526	100,11	37.958	37.973	100,04
2. Od kolone UKUPNO **prvi put traže** zaposlenje	27.856	27.913	100,20	19.372	19.392	100,10
3. Novoprijavljena lica **u toku mjeseca**	1.526	1.868	122,41	838	967	115,39

REGISTROVANA NEZAPOSLENOST U KS

Stručna struktura

Tabela 9. septembar / rujan 2008.godine

	Nezaposlena lica Ukupno	Od kolone - Ukupno **prvi put traže zap.**	**Novoprijavljena lica** u toku mjeseca
KS UKUPNO	**61.526**	**27.913**	**1.868**
Stručna lica - ukupno	**38.257**	**15.521**	**1.588**
KV	17.209	6.140	525
VKV	482	25	11
SSS	16.468	7.470	771
VŠS	932	245	41
VSS	3.166	1.641	240
Nestruč.lica - ukupno	**23.269**	**12.392**	**280**
NKV	22.293	12.127	268
PKV	491	205	6
NSS	485	60	6

Grafikon 17.
Kvalifikaciona struktura registrovanih nezaposlenih lica - septembar / rujan 2008. godine

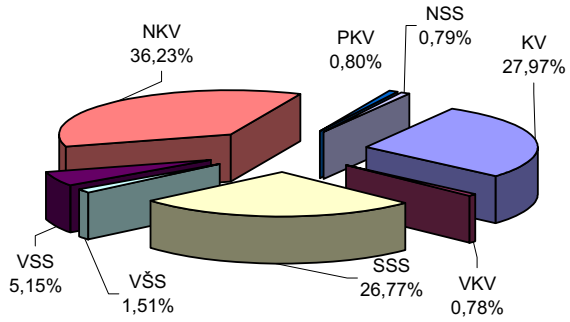

Grafikon 18.
Registrovana nezaposlena lica prema stručnoj spremi - septembar / rujan 2008. godine

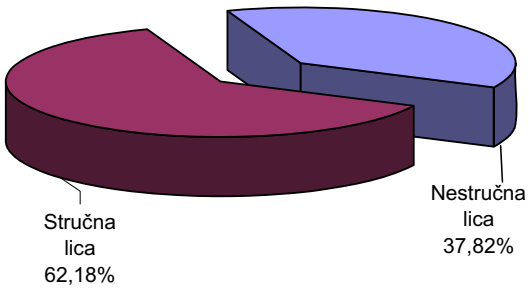

REGISTROVANA NEZAPOSLENOST

Demobilisani vojni obveznici, članovi porodica poginulih boraca-šehida,
ratni vojni invalidi, ostali invalidi - općinski biroi

Tabela 10. septembar / rujan 2008.godine

	Demobilisani vojni obveznici	Članovi porodica pog - inulih boraca-šehida	Ratni vojni invalidi	Ostali invalidi
KS UKUPNO	**10.858**	**989**	**1.464**	**901**
Hadžići	941	109	98	44
Ilidža	1.741	96	205	108
Ilijaš	897	87	112	31
Vogošća	796	161	124	56
Trnovo	113	10	16	5
UKUPNO GRAD	**6.370**	**526**	**909**	**657**
Centar	1.134	103	162	139
Novi Grad	2.730	234	392	306
Novo Sarajevo	1.365	109	210	135
Stari Grad	1.141	80	145	77

REGISTROVANA NEZAPOSLENOST

Demobilisani vojni obveznici, članovi porodica poginulih boraca-šehida,
ratni vojni invalidi, ostali invalidi - kvalifikaciona i polna struktura

Tabela 11. septembar / rujan 2008.godine

		UKUPNO			DEMOBIL.	ČL.šeh.por.	RVI	OSTALI invalidi
		VIII 2008.	IX 2008.	IX / VIII	IX 2008.	IX 2008.	IX 2008.	IX 2008.
KS UKUPNO	**UKUPNO**	**14.280**	**14.212**	**99,52**	**10.858**	**989**	**1.464**	**901**
	žene	2.171	2.181	100,46	1.027	669	37	448
VSS	**UKUPNO**	**214**	**209**	**97,66**	**145**	**33**	**16**	**15**
	žene	44	41	93,18	9	22	0	10
VŠS	**UKUPNO**	**140**	**141**	**100,71**	**112**	**6**	**15**	**8**
	žene	20	20	100,00	10	5	0	5
SSS	**UKUPNO**	**2.021**	**2.016**	**99,75**	**1.483**	**220**	**166**	**147**
	žene	502	502	100,00	256	155	8	83
VKV	**UKUPNO**	**310**	**306**	**98,71**	**255**	**2**	**43**	**6**
	žene	3	3	100,00	2	1	0	0
KV	**UKUPNO**	**5.387**	**5.385**	**99,96**	**4.126**	**302**	**596**	**361**
	žene	542	550	**101,48**	235	156	7	152
Stručna lica	**UKUPNO**	**8.072**	**8.057**	**99,81**	**6.121**	**563**	**836**	**537**
	žene	1.111	1.116	100,45	512	339	15	250
NKV	**UKUPNO**	**5.867**	**5.800**	**98,86**	**4.553**	**408**	**607**	**232**
	žene	948	946	99,79	477	315	19	135
PKV	**UKUPNO**	**296**	**297**	**100,34**	**143**	**7**	**19**	**128**
	žene	74	74	100,00	9	5	1	59
NSS	**UKUPNO**	**45**	**58**	**128,89**	**41**	**11**	**2**	**4**
	žene	38	45	118,42	29	10	2	4
Nestručna lica	**UKUPNO**	**6.208**	**6.155**	**99,15**	**4.737**	**426**	**628**	**364**
	žene	1.060	1.065	100,47	515	330	22	198

REGISTROVANA NEZAPOSLENOST

Po općinskim biroima, učešće žena, indexi

Tabela 12. septembar / rujan 2008. godine

	UKUPNO		INDEX	ŽENE		INDEX
	VIII 2008.	IX 2008.	IX / VIII	VIII 2008.	VIII 2008.	VIII / VIII
KANTON SARAJEVO						
UKUPNO	**61.457**	**61.526**	**100,11**	**37.958**	**37.973**	**100,04**
Hadžići	4.884	4.933	101,00	3.120	3.148	100,90
Ilidža	9.841	9.875	100,35	6.205	6.231	100,42
Ilijaš	4.703	4.739	100,77	2.827	2.848	100,74
Vogošća	4.633	4.660	100,58	3.013	3.025	100,40
Trnovo	459	469	102,18	275	287	104,36
UKUPNO GRAD	**36.937**	**36.850**	**99,76**	**22.518**	**22.434**	**99,63**
Centar	6.672	6.610	99,07	4.009	3.975	99,15
Novi Grad	17.022	17.018	99,98	10.550	10.524	99,75
Novo Sarajevo	7.482	7.429	99,29	4.598	4.557	99,11
Stari Grad	5.761	5.793	100,56	3.361	3.378	100,51

REGISTROVANA NEZAPOSLENOST I ZAPOŠLJAVANJE U KS

Tabela 13. septembar / rujan 2008.godine

	UKUPNO	OPĆINA								
		Hadžići	Ilidža	Ilijaš	Vogošća	Trnovo	Centar	Novi Grad	Novo Sarajevo	Stari Grad
Ukupno registrovana nezaposlenost	**61.526**	**4.933**	**9.875**	**4.739**	**4.660**	**469**	**6.610**	**17.018**	**7.429**	**5.793**
Od ukupno reg.nezapos. **prvi put traže zaposlenje**	**27.913**	2.795	4.383	2.922	2.339	246	2.728	7.276	2.713	2.511
Prestanci rad. odnosa	**216**	8	25	24	18	4	22	54	35	26
Novoprijav. lica u toku mj	**1.868**	129	332	105	101	19	216	482	278	206
Brisani sa evidencije	**1.799**	80	298	69	74	9	278	486	331	174
Zaposleni sa evidenc.	**1.093**	40	205	52	38	5	148	291	216	98
Podnijete prijave o potr. za radnicima	**174**	0	14	4	10	0	29	104	9	4
- na neodr.	**49**	0	3	4	0	0	12	23	7	0
Realizovan. prijave potr.	**505**	0	0	0	0	0	29	291	185	0
- na neodr.	**275**	0	0	0	0	0	12	190	73	0
DVO	**10.858**	941	1.741	897	796	113	1.134	2.730	1.365	1.141
Čl.porodica pogin. borac.	**989**	109	96	87	161	10	103	234	109	80
RVI	**1.464**	98	205	112	124	16	162	392	210	145
Ostali inval.	**901**	44	108	31	56	5	139	306	135	77
Korisnici **NN**	**1.377**	65	206	47	69	6	196	425	233	130
Korisnici **ZZ**	**36.020**	2.639	5.005	2.691	2.703	173	4.012	10.396	4.763	3.638

PREGLED BROJA IZDATIH RADNIH DOZVOLA STRANIM DRŽAVLJANIMA I LICIMA BEZ DRŽAVLJANSTVA PO STEPENU STRUČNE SPREME I POLU

Tabela 14 septembar / rujan 2008.godine

	Stepen stručnog obrazovanja								
	Ukupno	VSS	VŠS	SSS	NSS	VKV	KV	PKV	NKV
UKUPNO	52	10	3	31			4	1	3
Žena	13	3		7			1		2

POSREDOVANJE U ZAPOŠLJAVANJU
Kanton Sarajevo - učešće žena, indexi

Ponuda radne snage prema evidenciji biroa za zapošljavanje

Tabela 15. septembar / rujan 2008.

	UKUPNO		INDEX	ŽENE		INDEX
	VIII 2008. god.	IX 2008. god.	IX 2008. / VIII 2008.	VIII 2008. god.	IX 2008. god.	IX 2008. / VIII 2008.
Ukupna registrovana nezaposlenost	61.457	61.526	100,11	37.958	37.973	100,04
Od ukupne registrovane nezaposlenosti **prvi put** traže zaposlenje	27.856	27.913	100,20	19.372	19.392	100,10
Od ukupne registrovane nezaposlenosti **demob.vojni obveznici**	10.917	10.858	99,46	1.028	1.027	99,90
Od ukupne registrovane nezaposlenosti **čl.po.pog.boraca-šehidi**	986	989	100,30	665	669	100,60
Od ukupne registrovane nezaposlenosti **ratni vojni invalidi**	1.489	1.464	98,32	38	37	97,37
Od ukupne registrovane nezaposlenosti **ostali invalidi**	888	901	101,46	440	448	101,82

Promjene u evidenciji

	UKUPNO		INDEX	ŽENE		INDEX
	VIII 2008. god.	IX 2008. god.	IX 2008. / VIII 2008.	VIII 2008. god.	IX 2008. god.	IX 2008. / VIII 2008.
Ukupno **brisano** sa evidencije	1.869	1.799	96,25	958	952	99,37
Zaposleni sa evidencije	979	1.093	111,64	457	574	125,60
Prestanak radnog odnosa u toku izvještajnog mjeseca	230	216	93,91	133	107	80,45
Novoprijavljena lica u toku mjeseca	1.526	1.868	122,41	838	967	115,39

MATERIJALNA I SOCIJALNA SIGURNOST NEZAPOSLENIH

Korisnici novčane naknade i zdravstvenog osiguranja

Tabela 16. septembar / rujan 2008. godine

	Korisnici novčane naknade			Korisnici zdravstvenog osiguranja	
	Ukupno	žene	Ukupno iz inostranstva	Ukupno	žene
KS UKUPNO	**1.377**	**688**	**0**	**36.020**	**21.449**
Hadžići	65	19	0	2.639	1.558
Ilidža	206	107	0	5.005	2.916
Ilijaš	47	22	0	2.691	1.454
Vogošća	69	31	0	2.703	1.616
Trnovo	6	1	0	173	86
UKUPNO GRAD	**984**	**508**	**0**	**22.809**	**13.819**
Centar	196	92	0	4.012	2.509
Novi Grad	425	207	0	10.396	6.232
Novo Sarajevo	233	133	0	4.763	2.929
Stari Grad	130	76	0	3.638	2.149

MATERIJALNA I SOCIJALNA SIGURNOST NEZAPOSLENIH

Korisnici novčane naknade i zdravstvenog osiguranja - stručna i polna struktura

Tabela 17. septembar / rujan 2008.

	KORISNICI NOV. NAKNADE		INDEKS	KORISNICI Z. OSIGURANJA		INDEX
	UKUPNO		UKUPNO	UKUPNO		UKUPNO
	VIII2008.	IX2008.	IX / VIII	VIII 2008.	IX 2008.	IX / VIII
UKUPNO						
UKUPNO	**1308**	**1377**	**105,28**	**35834**	**36020**	**100,52**
žene	654	688	105,20	21382	21449	100,31
NKV						
UKUPNO	**210**	**209**	**99,52**	**10455**	**10361**	**99,10**
žene	104	99	95,19	6451	6394	99,12
PKV						
UKUPNO	**7**	**6**	**85,71**	**319**	**321**	**100,63**
žene	1	1	100,00	145	144	99,31
KV						
UKUPNO	**460**	**477**	**103,70**	**10847**	**10991**	**101,33**
žene	167	175	104,79	5190	5250	101,16
VKV						
UKUPNO	**1**	**2**	**200,00**	**328**	**328**	**100,00**
žene	0	0	-	60	62	103,33
NSS						
UKUPNO	**36**	**37**	**102,78**	**263**	**318**	**120,91**
žene	15	16	106,67	257	308	119,84
SSS						
UKUPNO	**374**	**418**	**111,76**	**10648**	**10822**	**101,63**
žene	221	245	110,86	7217	7317	101,39
VŠS						
UKUPNO	**55**	**73**	**132,73**	**689**	**656**	**95,21**
žene	36	47	130,56	471	444	94,27
VSS						
UKUPNO	**165**	**155**	**93,94**	**2285**	**2223**	**97,29**
žene	110	105	95,45	1591	1530	96,17

PREGLED BROJA KORISNIKA PRAVA PO OSNOVU ČLANA 31.

dokup staža - PIO / MIO; po stepenu stručne spreme i polu

Tabela 18. septembar / rujan 2008.godine

		Stepen stručnog obrazovanja							
Član 31.	Ukupno	VSS	VŠS	SSS	NSS	VKV	KV	PKV	NKV
UKUPNO	120	4	5	27	6	7	33	1	37
Žena	53	3	2	19	5	1	11		12

Grafikon 19.
KORISNICI NOVČANE NAKNADE I ZDRAVSTVENOG OSIGURANJA
septembar / rujan 2008. godine

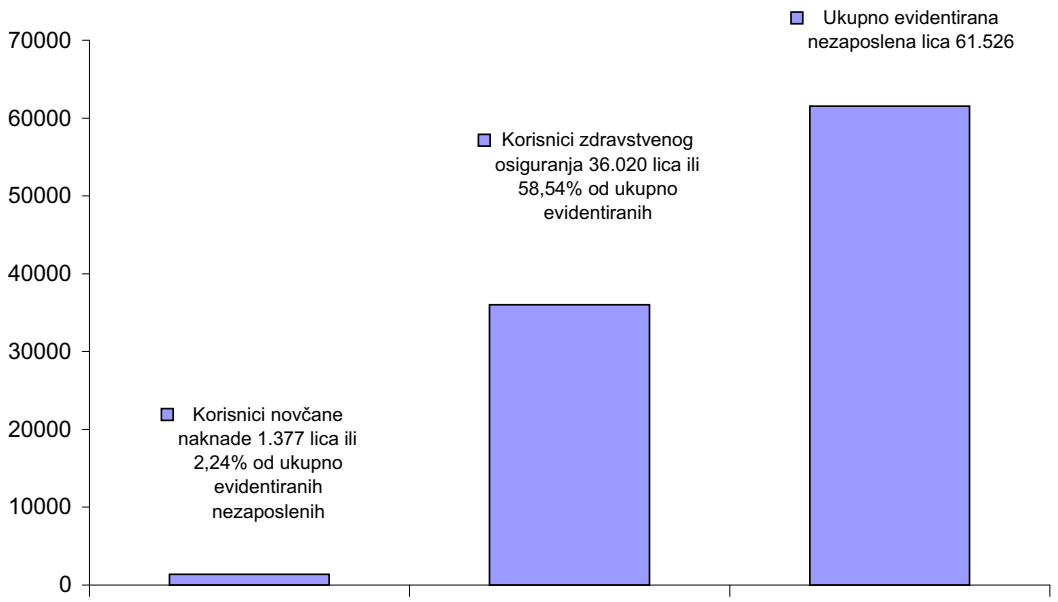

Grafikon 20.
Učešće demobilisanih vojnih obveznika, članova porodica poginulih boraca/šehida, RVI i ostalih invalida u ukupnoj registrovanoj nezaposlenosti - septembar / rujan 2008. godine

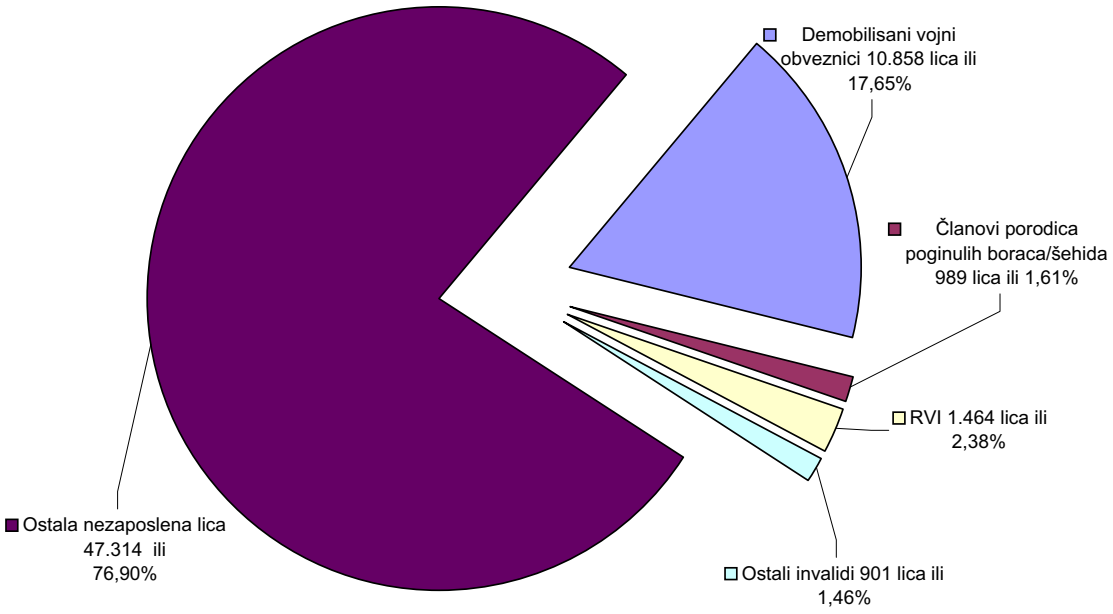

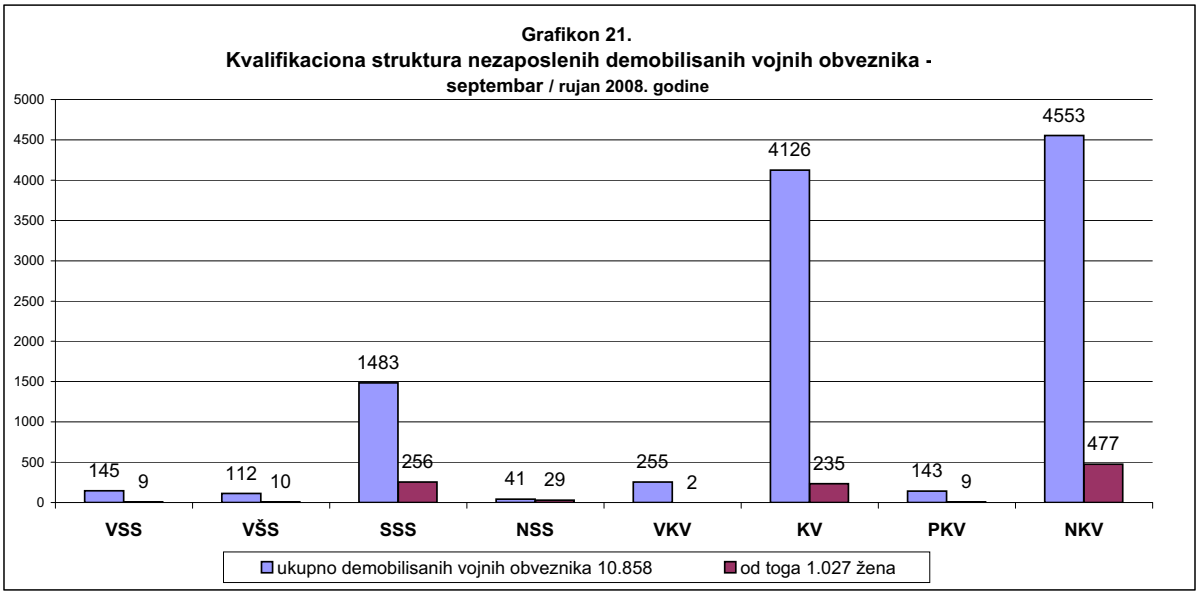
Grafikon 21.
Kvalifikaciona struktura nezaposlenih demobilisanih vojnih obveznika -
septembar / rujan 2008. godine
5000
4500
4000
3500
3000
2500
2000
1500
1000
500
0
145
9
112
10
1483
256
41
29
255
2
4126
235
143
9
4553
477
VSS
VŠS
SSS
NSS
VKV
KV
PKV
NKV
ukupno demobilisanih vojnih obveznika 10.858
od toga 1.027 žena

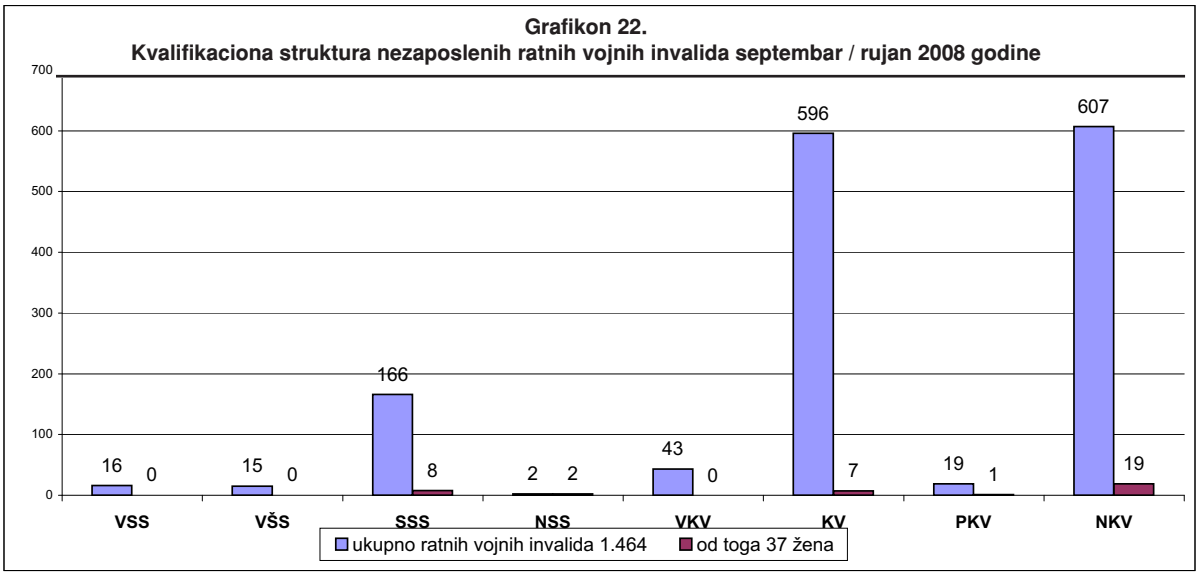
Grafikon 22.
Kvalifikaciona struktura nezaposlenih ratnih vojnih invalida septembar / rujan 2008 godine
700
600
500
400
300
200
100
0
16
0
15
0
166
8
2
2
43
0
596
7
19
1
607
19
VSS
VŠS
SSS
NSS
VKV
KV
PKV
NKV
ukupno ratnih vojnih invalida 1.464
od toga 37 žena

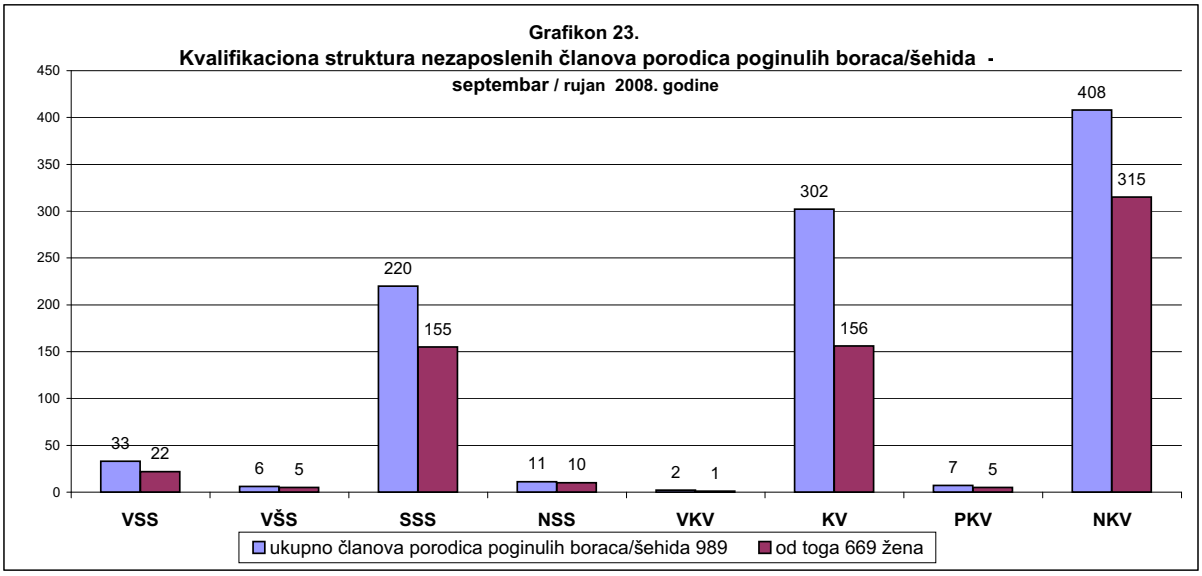
Grafikon 23.
Kvalifikaciona struktura nezaposlenih članova porodica poginulih boraca/šehida -
septembar / rujan 2008. godine
450
400
350
300
250
200
150
100
50
0
33
22
6
5
220
155
11
10
2
1
302
156
7
5
408
315
VSS
VŠS
SSS
NSS
VKV
KV
PKV
NKV
ukupno članova porodica poginulih boraca/šehida 989
od toga 669 žena

- P R I L O Z I -

P r i l o z i

Pregled broja nezaposlenih lica po zanimanjima na dan 30.09.2008. godine.
Tabela 1. ……..... 26

Pregled broja registrovanih nezaposlenih lica po godinama starosti, polu i biroima na dan 30.09.2008.godine
Tabela 2. ……..... 44

Pregled broja registrovanih nezaposlenih lica po godinama starosti, polu i kvalifikacionoj strukturi na dan 30.09.2008.godine
Tabela 2.1. ……... 45

Pregled broja registrovanih nezaposlenih lica po dužini čekanja na zaposlenje, po polu i biroima na dan 30.09.2008.godine
Tabela 3. …….. ... 46

Pregled broja registrovanih nezaposlenih lica po dužini čekanja na zaposlenje po polu i kvalifikacionoj strukturi na dan 30.09.2008.godine
Tabela 3.1. ……... 47

Pregled broja registrovanih nezaposlenih lica koja su bila zaposlena po godinama starosti i radnom stažu na dan 30.09.2008.godine
Tabela 4. ……..... 48

Pregled broja registrovanih nezaposlenih lica koja su bila zaposlena po godinama starosti, radnom stažu i biroima na dan 30.09.2008.godine
Tabela 4.1. ……....49

Pregled broja registrovanih nezaposlenih lica koja su bila zaposlena po dužini čekanja na zaposlenje na dan 30.09.2008.godine
Tabela 5. ……..... 58

Pregled broja registrovanih nezaposlenih lica koja su bila zaposlena po dužini čekanja na zaposlenje i biroima na dan 30.09.2008.godine
Tabela 5.1. ……... 59

Pregled broja registrovanih nezaposlenih lica prema završenoj školi, fakultetu i biroima na dan 30.09.2008.godine
Tabela 6. ……. 68

P R E G L E D

BROJA NEZAPOSLENIH LICA PO ZANIMANJU
na dan 30.09. 2008.godine

T.1

NAZIV ZANIMANJA	UKUPNO	PPTZ*	Centar	Hadžići	Ilidža	Ilijaš	Novi Grad	Novo Sarajevo	Stari Grad	Vogošća	Trnovo
1	2	3	4	5	6	7	8	9	10	11	12
ZANIMANJA PROFILA I-II (PK - NS)											
Alatničar	2	1				1	1				
Armirač	1	1				1					
Autolakirer	8	4	3		1		2	1	1		
Autolimar	6	6	1		1		3	1			
Bolničar	1	0					1				
Daktilograf	381	50	58	4	67	16	107	67	42	20	
Elektroinstalater za priključke i instalacije	1	0							1		
Elektrozavarivač	3	0						1	1	1	
Industrijski livac	1	0				1					
Klesar	1	0				1					
Knjigovezac	12	10	2		1	1	6	1	1		
Konfekcionar	2	0	1		1						
Kopač rova	1	0				1					
Kozmetičar	2	1			1				1		
Krojač	1	0	1								
Limar	2	1	1					1			
Manevrist	1	0								1	
Manipulant u konfekcioniranju tekstila	14	6	1	3	4	1	4	1			
Mašinista	1	0					1				
Mašinobravar	1	1			1						
Mašinski pletač	4	2	2		1		1				
Mehaničar građevinskih mašina	1	0					1				
Metaloglodač	3	2	1			1				1	
Metalostrugar	9	8					6	2		1	
Moler - farbar	1	1							1		
Monter opreme za grijanje i hlađenje	1	0						1			
Obućar	7	4	1				4	1		1	
Optičar	2	0			1		1				
Pekar	3	2			1		1			1	
Pirotehničar	1	0				1					
Pletač metalne užadi	1	0					1				
Policajac	1	0			1						
Pomoćni automehaničar	2	1			1		1				
Pomoćni bravar	28	10	3		9		10	4	2		
Pomoćni cvjećar	10	10	2	3		1	3			1	
Pomoćni frizer (muški i ženski)	28	14	3	1	7	7	5	3		2	
Pomoćni instalater vodovoda i kanalizacije	7	2			3	1	1	1		1	
Pomoćni keramičar	2	1							1	1	
Pomoćni konobar	12	0			3		3	3	2	1	
Pomoćni krojač podstave obuće	4	1		1		3					
Pomoćni krojač tekstila	94	45	8	8	28	7	17	13	6	7	
Pomoćni kuhar	45	33	4		9	1	17	11	2	1	
Pomoćni moler	16	5	5		2		2	1	6		
Pomoćni rudar	2	0		1		1					
Pomoćni trgovac	28	14	2	1	10	2	5	4	3	1	
Pomoćni ugostiteljski radnik	1	1			1						
Pomoćni vatrogasac	11	2	1		6				4		

NAZIV ZANIMANJA	UKUPNO	PPTZ*	Centar	Hadžići	Ilidža	Ilijaš	Novi Grad	Novo Sarajevo	Stari Grad	Vogošća	Trnovo
1	2	3	4	5	6	7	8	9	10	11	12
Pomoćni zdravstveni radnik	1	1	1								
Pomoćni zidar	20	0	3		7	3	2	1	2	2	
Poslužitelj postrojenja za izradu parketa	1	0			1						
Pripremač tekstilnih vlakana	2	0	1			1					
Proizvođač akumulatorskih kutija	2	0				1				1	
Pružni radnik	1	0				1					
Računarski operator	1	1			1						
Radnik na jedn.poslov. u tekst.proizvodnji	1	0				1					
Radnik za dostavu robe iz trgovina	1	0						1			
Rezač drveta	1	0				1					
Rukovalac građevinskim i pretovarnim ma.	1	0			1						
Rukovalac građevinskim mašinama	5	0		1	3			1			
Rukovalac kranom	1	0			1						
Rukovalac lakih građevinskih mašina	5	0			2			1	1	1	
Rukovalac maš.i ured. za proiz.keram.proi.	1	0			1						
Rukovalac mašinama za predenje	1	0				1					
Sekretarica	9	4			7					2	
Sitoštampar	1	0			1						
Skladišni radnik	1	0				1					
Skladištar	1	0				1					
Slastičar	1	0							1		
Stenodaktilograf	59	2	4		6		24	15	5	5	
Stolar	3	0		1	1	1					
Šivač	5	1			2	1	1	1			
Tapetar	11	10			1	1	5	1	2	1	
Tehnički crtač	35	3	7		7	2	11	5	2	1	
Telefonist	4	2			1		2	1			
Tesar	17	0	1		5	4	2	3	1	1	
Transportni radnik	2	0					1	1			
Vozač mašina za zemljane radove	1	0		1							
Vozač motornih vozila	2	0			1		1				
Vozač teretnog viljuškara	3	1			1				2		
Vrtlar za parkove	1	0			1						
Zavarivač	8	1			1		2	4	1		
Zavarivač plinom	1	0						1			
ZANIMANJA PROFILA III-IV (KV - VK)											
Administrator	67	17	20	1	13		8	15	5	5	
Alatničar	76	28	10	10	7	5	12	7	7	18	
Alatničar, majstor	8	0		1	2		2			3	
Arhivar	1	0	1								
Arhivski službenik	3	0					1	1	1		
Armirač	18	4		2	2	3	6		1	3	1
Armirač i betonirac	8	2	2		2		3		1		
Asfalter	1	0							1		
Autoelektričar	141	64	18	5	30	11	45	10	14	8	
Autoelektričar, majstor	1	0					1				
Autolakirer	122	46	25	7	19	9	36	7	8	10	1
Autolimar	243	125	24	18	28	55	53	20	23	20	2
Autolimar, majstor	5	1			2		1	1		1	
Automehaničar	822	363	58	111	134	107	182	66	70	87	7
Automehaničar, majstor	27	1	1	1	7	2	8	3	1	2	2
Aviomehaničar	4	2		1	1			1			1
Betonirac	2	1	1			1					

NAZIV ZANIMANJA	UKUPNO	PPTZ*	Centar	Hadžići	Ilidža	Ilijaš	Novi Grad	Novo Sarajevo	Stari Grad	Vogošća	Trnovo
1	2	3	4	5	6	7	8	9	10	11	12
Bolničar	3	0		1				2			
Bojadiser drvenih proizvoda	1	0					1				
Bravar	689	182	47	89	105	92	189	70	41	49	7
Bravar, majstor	44	1	2	5	9	4	13	5	2	3	1
Brijač	1	1		1							
Brusač metala	1	0				1					
Cestarski radnik	1	0								1	
Cvjećar	139	99	16	9	26	1	49	16	16	3	3
Cvjećar, aranžer	1	1			1						
Čuvar šume, lugar	39	21	1		13	11	10	2			2
Daktilograf	150	64	8	27	24	4	42	17	19	7	2
Dezinfektor	5	0	2	1			2				
Drvorezbar	1	0		1							
Drvomodelar	8	3		8							
Eko higijeničar	1	0	1								
Ekonom - skladištar	1	0							1		
Ekonomski službenik	14	1	3				11				
Električar održavanja	78	28	3	5	7	10	28	9	10	5	1
Elektroinstalater	134	41	14	15	21	6	37	8	24	7	2
Elektroinstalater, specijalizirani	9	1	1				7		1		
Elektroinstalater telek. vodova i instalacija	3	1						1	2		
Elektroinstalater za priključke i instalacije	1	1						1			
Elektromehaničar	278	83	26	19	35	27	83	44	29	13	2
Elektromehaničar proizvodnih mašina	12	4			1		6	5			
Elektromehaničar proizvod.mašina,spec.	3	0			1		1	1			
Elektromehaničar za elektroenergetiku	181	94	13		35	17	76	27	7	6	
Elektromehaničar za elektroenerget.,spec.	5	0			2	1	2				
Elektromehaničar za elektroenerg. postro.	14	8	2	1	1	3	2	4	1		
Elektromehaničar za mjerne instru.i sklop.	18	3	1	1	4		5	3	3	1	
Elektromehaničar za želj. elektroenerget.	18	5	2		3		12	1			
Elektromehaničar željezničke vuče i vozila	5	4	3					2			
Elektromonter	29	4	3	4	4	1	8	2	7		
Elektromonter energetskih mašina i uređ.	3	0	3								
Elektromonter za visoki napon	2	1				1	1				
Elektronamotač	6	4		3				2	1		
Elektronamotač, specijalizirani	1	0		1							
Elektroničar za telekomunikacije	41	19	9	3	3	2	4	14	6		
Elektrozavarivač	11	2	1	1			7			1	1
Elektrozavarivač, specijalizirani	1	0			1						
Finansijski administrator	3	0			2			1			
Fotograf	30	16	2	3	7		13	3	2		
Frizer	296	160	31	81	45	45	43	6	26	18	1
Frizer za muškarce	23	2	2		3	1	8	5	3		1
Frizer za žene	71	10	6		13	3	18	22	3	6	
Frizer- vlasuljar	770	420	68	12	114	106	233	84	60	93	
Galvanizer	4	0	1	1	2						
Gipsar	2	0					2				
Građevinski bravar	5	0			5						
Građevinski poslovođa	9	0	1		1		6	1			
Grafički tehničar	2	1						2			
Grafičar slagač – monter	2	1		2							
Grafičar štamparske proizvodnje, specijali.	3	0	1						1	1	
Gumar	16	12	3		4	1	7		1		

NAZIV ZANIMANJA	UKUPNO	PPTZ*	Centar	Hadžići	Ilidža	Ilijaš	Novi Grad	Novo Sarajevo	Stari Grad	Vogošća	Trnovo
1	2	3	4	5	6	7	8	9	10	11	12
Hemičar operator	93	41	7		19	3	39	16	1	8	
Hemijski čistač	10	5	1		4		4		1		
Hemijski laborant	85	33	8	5	9	9	18	12	18	6	
Hemijski predradnik	1	0			1						
Industrijski kalilac	1	0						1			
Industrijski livac	2	0				1				1	
Industrijski žicar	1	0					1				
Instalater gasovoda	7	2	1	1	2		1	1	1		
Instalater vodovoda i kanalizacije	161	54	6	26	20	27	37	10	21	9	5
Instalater vodovoda i kanalizacije, spec.	6	0					1	1	2	2	
Instrumentalni optičar	1	0								1	
Izrađivač gornjih dijelova obuće	3	0			2					1	
Izrađivač hemijskih proizvoda	15	5	2		1		6	2	2	2	
Izolator	1	0					1				
Izrađivač kožne galanterije	6	1			1		2	1	1	1	
Kemigraf	5	1	4							1	
Keramičar	112	45	10	19	15	12	37	5	7	6	1
Keramičar – teracer - podopolagač	44	24	5		7	1	17	9	4	1	
Kinooperator	7	1					2	3	2		
Klesar	2	1				1	1				
Knjigovezac	62	27	6	6	13	1	20	6	8	2	
Knjigovezac, majstor	2	0	1						1		
Knjigovodstveni operator na računaru	5	2	1		3		1				
Knjigovođa	52	10	7		8		10	16	7	4	
Knjigovođa zaliha	1	0							1		
Kobasičar	2	0		1						1	
Komercijalni službenik	1	0							1		
Konditor	47	15	3		3		29	9	1	2	
Konfekcionar	548	229	40	26	97	37	192	60	43	52	1
Konfekcionar tekstila – krojač	114	66	10	6	36	8	15	24	3	12	
Konobar	460	119	51	15	82	13	170	58	48	19	4
Kontrolor pripreme i obrade podataka	3	0				2	1				
Kotlar	1	0							1		
Kovač	8	2				2	4	1		1	
Kozmetičar	108	45	20	5	14	1	34	17	9	8	
Kožar	15	7	1	2	1	6	3	1	1		
Kožni galanterist	9	5			4	3		1		1	
Krojač	502	200	63	159	48	18	164	15	8	24	3
Krojač, majstor	3	0					1	1		1	
Krojač krzna i kože	1	1						1			
Krojač muške odjeće, majstor	81	15		3	15		16	25	22		
Krojač rublja, majstor	1	0						1			
Krojač tekstila	4	2	1	1		1				1	
Krojač trikotažne odjeće	1	0				1					
Krojač ženske odjeće, majstor	99	19		2	16	4	5	23	49		
Krznar	6	3	1		1	3	1				
Kuhar	519	211	59	33	87	20	163	69	53	30	5
Kuhar specijalista	21	2	3	2	1		9	3	2	1	
Limar	89	15	11	15	17	3	23	8	9	2	1
Limar, majstor	5	0			1		2	1	1		
Ložač parnog kotla	1	0			1						
Ljevač keramičkih proizvoda	1	0			1						
Ljevač metala	18	5	1		1	8	6	2			

NAZIV ZANIMANJA	UKUPNO	PPTZ*	Centar	Hadžići	Ilidža	Ilijaš	Novi Grad	Novo Sarajevo	Stari Grad	Vogošća	Trnovo
1	2	3	4	5	6	7	8	9	10	11	12
Ljevač metala, majstor	1	1				1					
Ljevački kalupar	32	1	1		9	16	2	1	3		
Mašinista	20	3	1	2	3		7	3	1	3	
Mašinist generatora i gasnih stanica	6	2			2		2	1	1		
Mašinist motora SUS	1	1						1			
Mašinobravar	320	61	16	10	62	16	103	38	28	45	2
Mašinobravar, majstor	14	1	2	2	2		3	1	4		
Mašinski tehničar	1	0						1			
Mašinovođa	3	1			2		1				
Mašinovođa za manevar dizelvučn. vozila	1	0			1						
Mašinski kovač	1	0		1							
Mašinski slovoslagač	2	0	1	1							
Mehaničar alatnih mašina	75	18	9	7	10	3	20	4	2	20	
Mehaničar alatnih mašina, majstor	15	0	2		3		4	2		4	
Mehaničar audio i video tehnike	19	3	1		1	3	13			1	
Mehaničar audio i video tehnike, majstor	3	0					3				
Mehaničar brodskih mašina	1	0						1			
Mehaničar elektroničar	37	13	3		9	2	12	6		5	
Mehaničar elektroničar, specijalizirani	2	0						1		1	
Mehaničar energetske opreme	1	0						1			
Mehaničar elektronike proizvodnih mašina	4	0	1							3	
Mehaničar elektronskih signalnih uređaja	3	1			3						
Mehaničar građevinskih mašina	5	0	2	2			1				
Mehaničar industrijske opreme	1	0			1						
Mehaničar mašina za preradu nemetala	1	0		1							
Mehaničar medicinske elektronike	1	1							1		
Mehaničar metalurške opreme	1	0		1							
Mehaničar motocikla	2	0	1	1							
Mehaničar opreme za grijanje	2	0							2		
Mehaničar pletaćih mašina	3	0						2		1	
Mehaničar poljoprivredne mehanizacije	2	0			1	1					
Mehaničar procesne opreme	1	0		1							
Mehaničar pružnih vozila unutraš.transpo.	4	2	1		1				2		
Mehaničar računarske elektronike	8	3	3				4	1			
Mehaničar rudarskih mašina	5	3	2		1			2			
Mehaničar tekstilnih mašina	13	0	2			1	5	3	2		
Mehaničar tekstilnih mašina,specijalizirani	1	0						1			
Mehaničar telekomunikacijske opreme	4	1						1		3	
Mehaničar telekomunikacijskih uređaja	102	56	4		14	1	61	9	8	3	2
Mehaničar telekomunikacijskih uređaja,sp.	2	0					2				
Mehaničar uredskih mašina	5	3				1		1	1	2	
Mehaničar uređaja za mjerenje i regulaciju	5	3			3			1		1	
Mehaničar za elek.mjerene i uprav.uređ.s.	3	1			1			1	1		
Mehaničar za energetskoelektr.uređ.spec.	6	1			2	2	1		1		
Mehaničar za hidrauliku, specijalizirani	4	2			1		2		1		
Mehaničar za rashladne i klimat. uređaje	33	7	8		4	1	10	8	1	1	
Mehaničar za rash.i klimat. uređaje, spec.	1	0					1				
Mesar	135	57	13	6	21	4	46	6	35	4	
Mesar, majstor	5	0				1	2	1	1		
Metalobrusač	101	23	5	8	23	5	23	5	1	30	1
Metalobrusač, specijalizirani	8	0		1	1		1		1	4	
Metaloglodač	158	35	17	27	29	4	41	21	5	11	3
Metaloglodač, specijalizirani	15	0	1		1	2	7	1	1	2	

NAZIV ZANIMANJA	UKUPNO	PPTZ*	Centar	Hadžići	Ilidža	Ilijaš	Novi Grad	Novo Sarajevo	Stari Grad	Vogošća	Trnovo
1	2	3	4	5	6	7	8	9	10	11	12
Metalostrugar	642	167	48	59	145	71	139	55	51	72	2
Miner	1	0		1							
Mlinar žita	2	2		2							
Mljekar	7	3	1		1		3	1		1	
Moler	58	18	10	4	10	3	9	5	12	4	1
Moler – farbar	27	6	2	5	4	1	10	2	2	1	
Montažer u štamparstvu	11	2	1	4		2	3	1			
Monter alatnih mašina	1	0					1				
Monter električnih mreža	1	1	1								
Monter mašina	1	0		1							
Monter opreme za grijanje i hlađenje	108	26	20	6	18	4	33	7	13	3	4
Monter opreme za grijanje i hlađenje,spe.	2	1	1				1				
Monter signalne elektronike, specijaliziran	1	0			1						
Monter telekom. elektronike, specijalizira	4	1	1		1				2		
Monter telekomunikacijskih mreža	5	2	2				2	1			
Neposredni izvrš. društv. samozaštite	8	1	1	1			5	1			
Njegovatelj bolesnika u kući	1	1					1				
Njegovatelj djece	1	0						1			
Oblikovac metala	5	4				2		1		2	
Obrađivač drveta, specijalizirani	3	1		1			1		1		
Obrađivač konstrukcijskog željeza	5	2				5					
Obrađivač metala toplinskim postupkom	1	0									1
Obućar	86	29	10	4	14	12	24	7	8	7	
Obućar, majstor	1	0	1								
Ofset mašinist	9	0					8	1			
Ofset štampar	3	0			1		2				
Operator računara za tekst	1	0					1				
Operater sistema na računarskom siste.	2	0					1			1	
Operator za pripremu obrade podataka	10	3	4		1		2		3		
Operator za unos podataka	5	2	1					4			
Oplemenjivač tekstila	10	2	1		5		3	1			
Optičar	139	46	13	3	13	4	61	25	13	5	2
Otpravnik u drumskom saobraćaju	2	0					2				
Oštrač alata	1	0							1		
Paritelj drveta	1	0			1						
Parketar	2	0					1	1			
Pekar	93	60	10	4	5		60	3	10	1	
Peradar	1	1					1				
Pirotehničar	7	2					1	3	1	2	
Pivar	5	1	1			1	3				
Pletač	86	29	5	4	24	1	32	10	6	3	1
Pletač metalne užadi	15	3	3	1	4		5	1		1	
Plinski i vodoinstalater	37	22	3	2	11	6	4	5	6		
Pogonski električar	26	4	1		10		3	7	1	4	
Policajac	2	0	1					1			
Pomoćni krojač tekstila	2	2						2			
Pomoćni cvjećar	2	2					1		1		
Pomoćni kuhar	4	3						1	3		
Pomoćni proizvođač celuloze	6	2			3		3				
Portir	1	0					1				
Poslovođa građevinskozanatskih radova	1	1	1								
Poštanski službenik na šalteru	1	0			1						

NAZIV ZANIMANJA	UKUPNO	PPTZ*	Centar	Hadžići	Ilidža	Ilijaš	Novi Grad	Novo Sarajevo	Stari Grad	Vogošća	Trnovo
1	2	3	4	5	6	7	8	9	10	11	12
Precizni mehaničar	181	58	15	6	24	5	63	20	38	8	2
Prerađivač mesa i mlijeka	73	28	10	3	14		20	20	1	5	
Prerađivač voća I povrća	106	47	15	10	8	2	43	11	10	5	2
Prerađivač mlijeka, specijalizirani	3	1				3					
Prerađivač žita, brašna i šećera	117	44	15	5	36		28	17	4	10	2
Prešač metala	23	9	2		4	4	4			9	
Pripremač duhana	1	0	1								
Pripremač tekstilnih vlakana	45	20	4	1	6	3	16	4	5	6	
Prodavač	3436	1136	360	287	528	280	955	392	361	258	15
Prodavač putničkih karata	1	0							1		
Prodavač tekstilne robe	1	0	1								
Proizvođač alkoholnih pića	7	5					3		2	2	
Proizvođač bezalkoholnih pića	8	3	2	1	1		1	1	2		
Proizvođač duhanskih prozvoda	16	10	2	2	6		1		4		1
Proizvođač furnira i drvenih ploča	12	5	2		7		3				
Proizvođač gume i plastike	5	1						4		1	
Proizvođač industrijskog bilja	16	6				1	11	2	2		
Proizvođač jestivih ulja	1	1		1							
Proizvođač šećera	3	2	1	1				1			
Proizvođač vatrostalnog materijala	2	0					1	1			
Računarski operator	1	1							1		
Radnik u održavanju	1	0					1				
Rasadničar	2	2				1	1				
Raspoređivač u drumskom saobraćaju	1	0							1		
Ratar	28	14	2		6	6	7	1	5	1	
Ratarski mehanizator	2	1			1			1			
Reprofotograf	3	0	1				2				
Retušer	3	1			1		2				
Rezač drveta	1	0				1					
Ručni slovoslagač	4	0				1	3				
Rudar	3	1	1	1			1				
Rudar podzemnog kopa	1	0			1						
Rudarski nadzornik površinskog kopa	1	0			1						
Rukovalac alatnom mašinom	2	1								1	1
Rukovalac cjevovodno-transpor.uređajim	1	0								1	
Rukovalac dizalicom	2	0		1			1				
Rukovalac građevinskim mašinama	97	37	4	11	15	4	34	4	12	8	5
Rukovalac građ. I pretovarnim mašinama	66	31	10	1	9		20	17	4	3	2
Rukovalac građ. strojeva visokogradnje	2	1		1	1						
Rukovalac kranom	3	0						1		2	
Rukovalac lakih građevinskih mašina	2	0			1			1			
Rukovalac mašinama za bojenje tekstila	3	2	1		2						
Rukovalac mašinama za predenje	19	7				19					
Rukovalac mašinama za proizv.čokolade	7	0			7						
Rukovalac mašinama za proizvod. keksa	1	0			1						
Rukovalac mašinama za pro.stočne hrane	1	0			1						
Rukovalac mašinom za farmac.proizvode	12	0	4		1		6	1			
Rukovalac mašinom za oblikov.keramike	1	1									1
Rukovalac mašinom za proizv. papira	3	3	1				1		1		
Rukovalac maš.i uređ.za proi.kerami. pro.	2	1			2						
Rukovalac maš.i uređ.za proi.keramike	1	1			1						
Rukovalac maš. za topl.obradu tekstila	6	5				6					

NAZIV ZANIMANJA	UKUPNO	PPTZ*	Centar	Hadžići	Ilidža	Ilijaš	Novi Grad	Novo Sarajevo	Stari Grad	Vogošća	Trnovo
1	2	3	4	5	6	7	8	9	10	11	12
Rukovalac mehanizacijom u šumarstvu	16	6			6		4	1		4	1
Rukovalac pomoć. mašinom u kartonaži	1	1							1		
Rukovalac postr.za preradu .kafe, kakaa..	1	1			1						
Rukovalac rudarskim postrojenjem	6	2			4	1	1				
Rukovalac stabilnih građevinskih mašina	5	2	1	2	1		1				
Rukovalac uređajem za preradu plastike	10	7			4		6				
Rukovalac viljuškarom	2	0					1		1		
Saobraćajni disponent	4	1	1		1			1		1	
Saobraćajno transportni otpremač	1	0		1							
Sekretarica	67	17	6	4	8		21	13	12	3	
Serviser električnih aparata i opreme	23	2	3		3			9	8		
Serviser plinskih uređaja	19	8			1	1	16		1		
Skkladišni dispečer	1	0							1		
Skladištar	10	9		3	1		3	2	1		
Slastičar	146	57	9	2	16		50	19	44	5	1
Slastičar, majstor	3	0					1	2			
Slovoslagač	5	0	1				1	1	2		
Sobarica	3	1			2		1				
Soboslikar i moler	5	1	1				3		1		
Staklar	7	5	1	1	1		4				
Staklobrusač	5	1					1	3		1	
Staklorezac	1	0	1								
Stenodaktilograf	1	0					1				
Stočar	10	6	1		1		6		2		
Stolar	266	86	23	34	47	27	69	20	14	31	1
Stolar, majstor	2	0				1				1	
Stolar stilskog namještaja	6	4		5					1		
Stolar za izradu šablona i prototipova, sp.	2	0	1					1			
Stolar za šablone	77	34	8	5	19	1	24	12	5	3	
Šivač	2	0					1			1	
Šivač krzna I kože	1	0						1			
Štampar	1	0							1		
Šumarski radnik	1	0			1						
Šumarski rasadničar	2	0		1					1		
Šumarski uzgajivač	1	0		1							
Šumski mjerač drveta	4	3		2						2	
Šumski putar	1	0							1		
Tapetar	115	58	16	24	12	2	30	18	11	2	
Tapetar dekorater	2	0					1	1			
Tehnički crtač	2	1			1		1				
Telefonist	19	14	1	3	2		6	4	2	1	
Teracer	7	1		3	2		1		1		
Tesar	63	10	4	16	10	13	12	2	3	3	
Tesar, majstor	1	1				1					
Tesar – parketar	30	8		5	6	1	7	9	2		
Tipomašinist	7	0					4	1	1	1	
Tjesteninar	32	19	3	1			11	2	14	1	
Tkač	67	27	8	3	20	3	15	6	10	2	
Torbar	2	0			1			1			
TV mehaničar	6	0	4	1					1		
Umnoživač materijala	7	2	1		1		3	2			
Upravni službenik	42	1	1		1		39	1			

NAZIV ZANIMANJA	UKUPNO	PPTZ*	Centar	Hadžići	Ilidža	Ilijaš	Novi Grad	Novo Sarajevo	Stari Grad	Vogošća	Trnovo
1	2	3	4	5	6	7	8	9	10	11	12
Urar za popravak i održavanje satova	4	2	1		1	1	1				
Vatrogasac	8	2		4				2		2	
Veterinarski bolničar	27	7	8		1	1	6	3	7	1	
Vinogradar	1	0					1				
Voćar	33	27	6	1	6		9	2	6	3	
Voćar - vinogradar	42	27	3		9	1	16	9	4		
Vozač autobusa	7	0	1	3						3	
Vozač hitne pomoći	1	1		1							
Vozač hladnjače	1	1		1							
Vozač i instruktor	2	0				1		1			
Vozač kamiona	189	31	11	35		9	31	3	67	31	2
Vozač kamiona sa dizalicom	4	0		3				1			
Vozač lakih motornih vozila	29	5	7	3	1	4	2	9	2	1	
Vozač lakog dostavnog vozila	6	2	3				2		1		
Vozač motornih vozila	735	155	91	22	165	37	238	95	44	42	1
Vozač posebnih teretnih vozila	1	0		1							
Vozač putničkog automobila	8	5	7					1			
Vozač šlepera	2	0								1	1
Vozač teretnog vozila	6	1				1		1	1	1	2
Vrtlar za nasade	1	0						1			
Vulkanizer	11	5	1		3		3	3	1		
Zavarivač	112	31	7	2	13	31	29	10	10	9	1
Zavarivač, specijalizirani	6	1	2		1	2	1				
Zavarivač plinom	2	0			2						
Zidar	146	23	7	25	25	10	37	13	13	15	1
Zidar, majstor	3	0		1	1				1		
Zidar dimnjaka	2	2								2	
Ziidar, fasader, izolater	51	13	4	8	14	1	14	8	1	1	
Zidar šamoter	1	1		1							
Zlatar	18	6	3		1		4	3	6	1	
Zlatar – draguljar	17	12	2				4	2	8	1	
Zubozdravstveni asistent	3	1			1		2				
Željeznički otpravnik	5	1			1		4				
Željezničko robno - putnički blagajnik	3	0					1	1		1	
ZANIMANJA PROFILA IV (SSS)											
Administrativni službenik	386	93	62	23	51	4	125	51	50	14	6
Aranžer	88	58	9	8	12	2	29	9	12	7	
Arhitekt tehničar	191	92	26	34	15	4	48	31	25	8	
Arhivski službenik	5	3	2		1			1	1		
Automehaničar	2	1	1	1							
Aviomehaničar	21	6			4		13	3	1		
Bankovni službenik	36	8	4	1	3		17	8	1	2	
Bibliotekarski službenik	11	3	2		2		4	3			
Biološki tehničar	1	1					1				
Bolničar	1	0						1			
Carinski službenik	1	1				1					
Cvjećar	2	2						1	1		
Daktilograf - administrativni tehničar	4	0						4			
Dizajner tekstila I odjeće	3	1	1					1		1	
Drvorezbar	1	0	1								
Ekološki tehničar	14	4	3	2			3	3	2	1	
Ekonom	2	0			2						

NAZIV ZANIMANJA	UKUPNO	PPTZ*	Centar	Hadžići	Ilidža	Ilijaš	Novi Grad	Novo Sarajevo	Stari Grad	Vogošća	Trnovo
1	2	3	4	5	6	7	8	9	10	11	12
Ekonomski službenik	1628	529	161	96	227	105	475	219	164	167	14
Elektroenergetski tehničar	392	204	35	20	54	26	151	62	23	18	3
Elektroničar za telekomunikacije	6	5		3	1			1	1		
Elektrotehničar	150	51	11	15	18	12	34	15	33	12	
Elektrotehničar šinskih vozila i postrojenja	4	2	1				3				
Elektrotehničar za distribuciju elek.energ.	1	1			1						
Elektrotehničar za ele.mašine,apar.i ured.	4	2		1				2	1		
Elektrotehničar za instalacije i opremu	7	3	2				4	1			
Elektrotehničar za mjerne instr.i sklopove	6	1					4	1		1	
Elektrotehničar za prijenos elektr.energije	4	2		2	2						
Elektrotehničar za procesnu tehniku	1	1		1							
Elektrotehničar za proizv.elektr.energije	1	1			1						
Elektrotehničar za slabu i jaku struju	73	16	5	2	20		14	14	4	14	
Farmaceutski tehničar	199	119	23	18	21	9	39	38	38	13	
Finansijski knjigovođa	52	19	5	2	12		4	13	9	7	
Fizioterapeut	431	268	91	14	46	9	119	66	56	29	1
Fotografski tehničar	9	6	1	2	5		1				
Frizer	91	31	13		19	1	32	10	12	4	
Frizer za žene	8	3						7		1	
Geodetski tehničar	46	25	2	4	9	7		10	9	4	1
Geodetski tehničar, geometar	53	25	9			3	24	8	8	1	
Geodetski tehničar za elaborate	4	1			4						
Geološki tehničar	6	1		1	4			1			
Građevinski poslovođa	1	0				1					
Građevinski tehničar	264	114	19	103	35	7	47	20	26	7	
Građevinski tehničar za hidrogradnju	25	8	6		1		11	5	1	1	
Građevinski tehničar niskogradnje	67	22	7		5	8	20	15	10	2	
Građevinski tehničar saobraćajni	3	1				2				1	
Građevinski tehničar visokogradnje	108	46	14	23	16	2	23	17	8	5	
Grafičar pripremne proizv., specijalizirani	11	10			10		1				
Grafičar slagač - monter	3	2			1			1		1	
Grafičar štamparske proizvodnje, spec.	4	2		1	2		1				
Grafičar za fotoslog i računarski slog, sp.	5	0	1		1		2	1			
Grafičar završne proizvodnje,specijalizira.	1	1			1						
Grafički dizajner	14	8		8	2			1	2		1
Grafički tehničar	290	171	23	20	65	2	102	28	40	7	3
Grafički tehničar izrade štamparskih form.	31	17	6	5	17			1	2		
Hemijski laborant	3	1	1		1					1	
Hemijski predradnik	1	0	1								
Hemijski tehničar	137	56	12	10	37	4	38	18	12	6	
Hemijski tehničar analitičkih sistema	34	19	5		4	2	9	9	3	2	
Hemijski tehničar elektrotehničkih materi.	1	1	1								
Hemijskotehnološki tehničar	18	6	7		2		4	4	1		
Hidrološki tehničar	4	4						1		3	
Hortikulturni tehničar	58	33	6		15	2	16	15	3	1	
Knjigovezac, majstor	27	13	3	1	9		9	4		1	
Knjigovodstveni operator na računu	1	0	1								
Komercijalni službenik	224	81	28	9	55	5	57	47	17	6	
Kozmetičar	11	4	1		2	1	3	4			
Kriminalistički tehničar	1	0			1						
Kuhar	7	3					4	2		1	
Kuharski tehnolog	116	39	21		20	2	41	12	16	4	
Likovni tehničar	28	12	6	3	2	1	5	3	8		

NAZIV ZANIMANJA	UKUPNO	PPTZ*	Centar	Hadžići	Ilidža	Ilijaš	Novi Grad	Novo Sarajevo	Stari Grad	Vogošća	Trnovo
1	2	3	4	5	6	7	8	9	10	11	12
Likovni tehničar primjenjenog slikarstva	16	12	3		4		8			1	
Likovni tehničar primjenjenog vajarstva	20	11	7		1		6	2	1	3	
Likovni tehničar tekstilnog dizajna	25	14	4		3		11	3	2	2	
Likovni tehničar za oblikovanje u metalu	13	4	3		3		2	3	1	1	
Likovni tehničar za opremu knjige	10	6	1		1		6	1	1		
Likovni tehničar za reklamnu grafiku	23	10	5				10	6	2		
Litografski crtač	1	0							1		
Mašinobravar	1	0						1			
Mašinovođa	1	0		1							
Mašinski slovoslagač	4	3			1		3				
Mašinski tehničar	1359	531	134	151	220	112	305	186	109	135	7
Mašinski tehničar - energetičar	10	3	1		3			4	2		
Mašinski tehničar održavanja vazduhoplo.	1	0	1								
Mašinski teh.vazduhoplovnog smjera	32	23	8		6		2	5	7	4	
Mašinski tehničar za održ. energ. postroj.	4	2	3			1					
Mašinski teh. za prec. mehaniku i optiku	74	43	9		17	1	19	11	14	3	
Matematičar - informatičar	7	3					1	5		1	
Maturant gimnazije	2786	1345	408	186	393	184	685	464	319	141	6
Medicinska sestra	642	342	99	31	111	35	158	98	66	41	3
Medicinska sestra za patronaž. zdr.njegu	4	0		1		1			2		
Med.sestra za porod.- ginek.zdrav.njegu	202	117	35	7	18	4	69	21	30	18	
Medicinski laboratorijski tehničar	125	71	20	6	14	4	38	15	15	12	1
Mesar, majstor	1	0			1						
Mesarski poslovođa	1	0					1				
Metalostrugar	5	0	1					4			
Meterološki tehničar	1	0						1			
Metalurški teh.za preradu i topl.obradu	8	0		1	1	1	3	2			
Mikrobiološki tehničar- kontrolor namirnica	29	10	1	3	5		4	6	4	5	1
Mikser zvuka	2	0					1	1			
Mljekarski tehničar	1	0						1			
Modelar odjeće	7	2					5			2	
Montažer u štamparstvu	7	1			1		2	3		1	
Mualim	125	78	14	4	18	11	34	17	17	9	1
Muzičar	23	15	10				2	1	10		
Muzičar općeg smjera	27	17	7	4	3		11			2	
Muzičar solista	6	2			1			5			
Nastavnik fizičke i zdravstvene kulture	1	0						1			
Neposredni izvršilac društ. samozaštite	20	4			2		12	5		1	
Odgajatelj	34	11	2		7		10	10	4	1	
Ofset mašinist	8	1	2				3	2	1		
Ofset štampar	23	12			13		7		2	1	
Optičar	1	1					1				
Organizator kulturno - zabavnih djelatnosti	25	5	4	1	3		6	8	2	1	
Otpravnik drumskog saobraćaja	5	3		5							
Pedijatrijska sestra - tehničar	235	152	28	11	24	9	80	36	21	26	
Pirotehničar	11	2			1	1	5		2	2	
Podoficir	5	1	1		1	1	2				
Policajac	24	3	2	2		1	12	3	4		
Poljoprivredni tehničar	332	161	37	22	50	7	99	45	44	27	1
Pomoćni alitičar u stručnim obraz.školama	2	1						1		1	
Pomoćni analitičar u struč. osposob. u sl.	1	1								1	
Pomoćni istraživač u biologiji	2	1					1		1		
Pomoćni istraživač u hemiji	3	1					1	2			

NAZIV ZANIMANJA	UKUPNO	PPTZ*	Centar	Hadžići	Ilidža	Ilijaš	Novi Grad	Novo Sarajevo	Stari Grad	Vogošća	Trnovo
1	2	3	4	5	6	7	8	9	10	11	12
Pregledač vagona	2	2						2			
Prehrambeni tehničar	227	95	22	7	25	3	106	34	26	2	2
Prodajni referent	1	0							1		
Prodavač	23	11	1	3	3		7	4	1	4	
Programer	4	1	1	2						1	
Psihogerijatrijska sestra tehničar	59	49	17	1	6		20	3	7	5	
PTT tehničar poštanskog saobraćaja	132	75	20	3	11	5	43	23	16	11	
Računarski tehničar	11	2	2		1		3	1	3	1	
Računovođa	2	1						2			
Ratarski tehničar	6	1	1	1			2			2	
Razredni učitelj	251	120	47	3	27	12	98	33	20	11	
Recepcioner	11	4		4			5			1	1
Reprofotograf	23	11			6		14	2		1	
Reprofotograf skenerist	1	0						1			
Retušer	6	1					1	3		2	
Rudarski tehničar	71	43	1	1	4	41	9	5	2	8	
Sanitarni tehničar	139	74	28	4	20	7	33	25	14	8	
Saobraćajni disponent	1	0		1							
Saobraćajni tehničar	176	63	15	39	34	8	33	24	17	5	1
Saobraćajno transportni otpremač	1	0				1					
Saradnik (pomoćnik) u nastavi u osn. školi	31	8	9		2		6	9	4	1	
Saradnik (pomoćnik) vaspitač pr.djece	1	0	1								
Saradnik prevodioca za engleski jezik	23	8	4		3		5	7	4		
Saradnik prevodioca za francuski jezik	9	5		1	3		1	2	2		
Saradnik prevodioca za njemački jezik	3	0		1	1			1			
Saradnik prevodioca za ruski jezik	9	1	1		3		1	3	1		
Saradnik za organizaciju posla	1	0					1				
Skladišni dispečer	4	1			1			1	1	1	
Skladišni službenik	3	2					1		2		
Slagač na računskom terminalu	1	1							1		
Slastičar, majstor	25	12			3		11	6	4	1	
Slovoslagač	13	4			6		2	5			
Snimatelj zvuka	3	0					1	2			
Statistički službenik	4	1			1			2	1		
Stenodaktilograf	14	2	3	1	5		3	1	1		
Stočarski tehničar	4	1	1				2		1		
Stomatološka sestra	140	65	20	8	24	3	29	27	21	7	1
Štampar višebojnih otisaka	1	0						1			
Šumarski tehničar	133	72	8	27	30	14	25	10	5	11	3
Tapetarski tehničar	3	3					2	1			
Tehničar celuloze	1	1		1							
Tehničar drumskog saobraćaja	155	67	23	3	23	5	44	27	14	16	
Tehničar elektroničar za računare	37	21	9		4	1	9	6	5	3	
Tehničar elektronike	155	84	21		15		80	25	14		
Tehničar finalne prerade drveta	202	73	20		23	13	68	39	16	22	1
Tehničar fizikalni	7	2	2		1		2	2			
Tehničar grafičke dorade	53	33	4		41		4	1	3		
Tehničar grafički urednik	41	32	2	2	20		15	1	1		
Tehničar gumarstva	1	1					1				
Tehničar hemigrafije i reprofotografije	17	6	6		2		1	4	3	1	
Tehničar hidraulike i pneumatike	8	6	1	2			2	3			
Tehničar konstruktor alatnih mašina	1	1			1						
Tehničar konstruktor djelova prec.mehani.	1	1							1		

NAZIV ZANIMANJA	UKUPNO	PPTZ*	Centar	Hadžići	Ilidža	Ilijaš	Novi Grad	Novo Sarajevo	Stari Grad	Vogošća	Trnovo
1	2	3	4	5	6	7	8	9	10	11	12
Tehničar kozmetičkih proizvoda	5	3	1	1		2		1			
Tehničar laboratorijske kontrole	5	3			1			1	3		
Tehničar ljevanja obojenih metala	1	0			1						
Tehničar matematički	33	13	7	1	11		12		1	1	
Tehničar metalurgije	33	15	3	1	4	17	3	1		4	
Tehničar obrade kamena	1	1		1							
Tehničar papirske tehnologije	1	1								1	
Tehničar pletenja	10	0			2		3	5			
Tehničar predenja	4	0					4				
Tehničar prerade duhana	6	4		1			1	2		2	
Tehničar prerade mesa i ribe	4	0						1	3		
Tehničar proizvodnje skroba	2	1							2		
Tehničar tiska	3	1						2	1		
Tehničar tkanja	15	3					8	4	1	2	
Tehničar unutrašnjeg transporta	36	24	5		5	3	18	1	2	2	
Tehničar vuče	14	8	2				8	3		1	
Tehničar za drvo	161	35	10	23	22	12	43	14	18	18	1
Tehničar za elektrotehniku	1	0						1			
Tehničar za kožarstvo	8	5				3	3	2			
Tehničar za kožnu galanteriju	1	0					1				
Tehničar za obuću	4	1			3				1		
Tehničar za odjeću	1	1			1						
Tehničar za pretovar	1	0	1								
Tehničar za procesnu automatiku	3	1	1				1			1	
Tehničar za programiranje	27	10	5		3		6	9	3	1	
Tehničar za radio i TV uređaje	67	41	7		11		31	11	5	2	
Tehničar za računarsku tehniku i autom.	35	19		1	2		23	6	2	1	
Tehničar za sigurnost na radu	8	5	3					1	1	3	
Tehničar za sigurnost saobraćaja	1	0						1			
Tehničar za sigurnost vazduh. saobraćaja	1	1							1		
Tehničar za telekomunikacije	32	21	2		7		18	3	1	1	
Tehničar za telekomunika.uređaje i mreže	22	16			1		2	12	6	1	
Tehničar za uređaje vazduhoplovne elekt.	15	11	1				14				
Tehničar zaštite od korozije	2	0					1		1		
Tehničar za željezničke telekomunikacije	2	2				1			1		
Tehnički crtač	1	0						1			
Tehnolog prerade mesa i ribe	1	0						1			
Tehnolog prerade duhana	1	0					1				
Tehnolog proizv.šećera, skroba i derivata	1	0						1			
Tekstilni tehničar	401	171	21	54	68	17	142	25	50	17	7
Tekstilni tehničar hem.- oplemenj.smjera	14	6	5		3		3	1	2		
Tekstilni tehničar – konfekcionar	278	126	40		57	2	73	57	25	24	
Tekstilni tehničar mašinskog smjera,tkač..	30	12	7		4		10	5	4		
Tekstilni tehničar modelar – konstruktor	35	24	6	1	11		9	5	3		
Tekstilnohemijski tehničar	8	1	2				2	4			
Termotehničar	1	0	1								
Tipomašinist, specijalizirani	3	1							3		
Tjesteninar	3	1					2	1			
Turistički animator	3	1	1	1					1		
Turistički vodič	1	1		1							
Turističko hotelijerski tehničar	278	133	38	6	42	7	85	62	30	7	1
Učitelj djece sa razvojnim teškoćama	1	1		1							
Učitelj predškolske djece	16	12	1	9	2				4		

NAZIV ZANIMANJA	UKUPNO	PPTZ*	Centar	Hadžići	Ilidža	Ilijaš	Novi Grad	Novo Sarajevo	Stari Grad	Vogošća	Trnovo
1	2	3	4	5	6	7	8	9	10	11	12
Učitelj predškolske djece sa poseb.potreb.	2	2		2							
Učitelj muzike	6	0	1		2		1	1		1	
Ugostiteljski poslastičar	3	2							1	2	
Ugostiteljski tehničar (hotelijerski)	60	29	7	6	7	2			21	17	
Upravni službenik	125	35	8	5	37	6	27	27		15	
Vaspitač	3	2								3	
Vatrogasni tehničar	13	2	3		1	1	1	2		5	
Veterinarski laboratorijski tehničar	4	1		2			1	1			
Veterinarski tehničar	135	83	21	3	13	9	32	24	23	8	2
Vinogradarski tehničar	1	1					1				
Vojnik	1	0		1							
Zubotehničar	349	183	68	8	38	10	88	57	53	26	1
Željeznički otpravnik	1	1			1						
Željezničko - saobraćajni tehničar	95	38	10		12	1	41	21	5	5	
ZANIMANJA PROFILA VI (VŠS)											
Agronom stočarstva	1	0			1						
Agronom za povrtlarstvo	1	0			1						
Agronom za ratarstvo	3	1			1		2				
Defektolog	1	1			1						
Ekonomista	220	43	43	1	27	2	56	56	25	10	
Ekonomista investicijski savjetnik	1	0	1								
Ekonomista kreditno – garantnih poslova	1	0	1								
Ekonomista menadžmenta	2	0			1		1				
Ekonomista vanjsko - trgovinskog smjera	2	0	1		1						
Ekonomista za carinske poslove	1	1	1								
Ekonomista za devizno poslovanje	1	0	1								
Ekonomista za finansije	6	0	2		1				2	1	
Ekonomista za hotelijerstvo	1	0	1								
Ekonomista za marketing	3	2			1				2		
Ekonomista za turizam i ugostiteljstvo	7	3			1	1	1		3		1
Građevinski inžinjer	18	2	4				7	4	3		
Informatičar	1	0			1						
Inžinjer agronom	1	0		1							
Inžinjer drumskog saobraćaja	1	0						1			
Inžinjer elektrotehnike	2	0					2				
Inžinjer geodezije	3	0	1			1	1				
Inžinjer grafičke tehnologije	1	0	1								
Inžinjer hemijske tehnologije	1	0	1								
Inžinjer metalurgije	2	1	1		1						
Inžinjer obućarstva	1	0							1		
Inžinjer pomorskog saobraćaja	1	1					1				
Inžinjer prehrambene tehnologije	1	0					1				
Inžinjer telekomunikacija	8	2	1		1		2	3	1		
Inžinjer tekstilne tehnologije	7	0	1		1		1	1	2		1
Inžinjer za organizaciju rada	6	0			2		1	2		1	
Inžinjer za sigurnost na radu	1	0					1				
Inžinjer zračnog saobraćaja	2	2						2			
Komercijalista	5	1	4			1					
Komercijalista unutrašnje trgovine	1	0			1						
Kriminalist	59	38	8	6	16	4	10	9	3	3	
Mašinski inžinjer	19	4	3	1	4		6	2	3		
Medicinski laboratorijski tehničar	5	3	1				1	3			
Menadžer sportista	2	1	1						1		

NAZIV ZANIMANJA	UKUPNO	PPTZ*	Centar	Hadžići	Ilidža	Ilijaš	Novi Grad	Novo Sarajevo	Stari Grad	Vogošća	Trnovo
1	2	3	4	5	6	7	8	9	10	11	12
Nastavnik biologije i hemije	5	2					2	3			
Nastavnik domaćinstva	1	0	1								
Nastavnik ekonomike domaćinstva i hem.	26	10	1		5		11	6		3	
Nastavnik engleskog jezika	1	0	1								
Nastavnik fizičke i zdravstvene kulture	5	1	2			1			2		
Nastavnik fizike	10	8		1	2	2	4	1			
Nastavnik francuskog jezika	1	0						1			
Nastavnik geografije	13	6	1	1	3	2	1	3		2	
Nastavnik hemije	32	14	2	5	3	2	9	4	4	3	
Nastavnik historije	2	0			1			1			
Nastavnik islamske vjeronauke	4	2		1		1			2		
Nastavnik likovne kulture	2	1					1	1			
Nastavnik matematike	7	0					5	2			
Nastavnik maternjeg jezika	24	3	3		3		6	6	4	2	
Nastavnik muzičke kulture	1	0			1						
Nastavnik praktične nastave	3	0					3				
Nastavnik predškolskog vaspitanja	70	16	12		10	1	16	18	7	6	
Nastavnik razredne nastave	44	10	3	2	5	1	17	11	1	4	
Nastavnik ruskog jezika	3	0	1				2				
Nastavnik stranog jezika	1	1							1		
Nastavnik tehničkog ob.i hemije	1	1							1		
Nastavnik vjeronauke	6	4			1		3	2			
Oficir	5	0			1		1	2		1	
Pravnik	134	31	19	3	24	7	24	29	17	11	
Radni terapeut	1	0	1								
Socijalni radnik	46	5	11		7		13	9	2	4	
Sportski trener	10	5	2		1		2	4		1	
Statističar	1	0					1				
Tehnolog prerade mesa i ribe	1	0							1		
Tekstilni inžinjer	2	1	1		1						
Trgovački poslovođa	1	0	1								
Upravni pravnik	29	3	8				11	10			
Viša medicinska sestra i zdrav. tehničar	11	4	1				2	5	2	1	
Viši fizioterapeut	25	10	8		1		5	8	2	1	
Viši radiološki tehničar	3	1					1	2			
Viši sanitarni tehničar	2	0						1	1		
ZANIMANJA PROFILA VII (VSS)											
Akademski grafički dizajner	11	5	4				2	1	3	1	
Dipl agronom stočarstva	5	2			3				1	1	
Dipl agronom za hortikulturu	4	2					4				
Dipl agronom za ratarstvo	2	1			2						
Dipl arheolog	1	0							1		
Dipl bibliotekar	36	21	7	2	2	1	8	13	1	2	
Dipl biolog	19	7	6		1		8	3		1	
Dipl defektolog	5	1	2				1	1	1		
Dipl defektolog logoped	1	0	1								
Dipl defektolog tifolog	1	0						1			
Dipl dizajner	4	3					1	3			
Dipl dramaturg	1	1					1				
Dipl ekonomista	383	190	91	5	24	3	89	105	51	15	
Dipl ekonomista menadžmenta	1	1	1								
Dipl fizičar	3	2					1	1	1		
Dipl fizioterapeut	9	5	4				3	1	1		

NAZIV ZANIMANJA	UKUPNO	PPTZ*	Centar	Hadžići	Ilidža	Ilijaš	Novi Grad	Novo Sarajevo	Stari Grad	Vogošća	Trnovo
1	2	3	4	5	6	7	8	9	10	11	12
Dipl glumac	8	5	1		1		3	1	2		
Dipl informatičar	3	3					3				
Dipl informacijski stručnjak	5	5	4		1						
Dipl inžinjer arhitekture	77	27	25	1	3		14	18	14	2	
Dipl inžinjer elektroenergetike	1	0			1						
Dipl inžinjer elektrotehnike	41	22	11		2	2	11	10	5		
Dipl elektroinž.za automatizaciju u elektro.	1	1			1						
Dipl inžinjer građevine	4	1	2				1			1	
Dipl inžinjer geodezije	1	0					1				
Dipl inžinjer geologije	2	1						1	1		
Dipl inžinjer hemije	41	14	8		4	1	9	11	6	2	
Dipl inžinjer hemijske tehnologije	7	2					4	2		1	
Dipl inžinjer metalnih materijala	3	0			2		1				
Dipl inžinjer metalurgije	3	1	1				1		1		
Dipl inžinjer poljoprivrede	109	43	16	1	23	1	32	23	5	7	1
Dipl inžinjer drumskog saobraćaja	1	1	1								
Dipl inžinjer prehrambene tehnologije	3	1		1				1	1		
Dipl inžinjer računarstva	6	5	1				4		1		
Dipl inžinjer rudarstva	5	1	1		1		1	2			
Dipl inžinjer saobraćaja i komunikacija	32	26	4		4	2	14	5	2	1	
Dipl inžinjer sigurnosti na radu	1	0					1				
Dipl inžinjer šumarstva	15	8	2		2	2	6	1		2	
Dipl inžinjer tehnologije	4	1	1		1	2					
Dipl inžinjer tekstilne tehnologije	1	1			1						
Dipl inžinjer telekomunikacija	2	1			2						
Dipl inžinjer za organizaciju rada	1	0							1		
Dipl inžinjer za prer.i kontro.polj.proizvoda	17	3	1		8			7		1	
Dipl inžinjer za zaštitu okoline	1	0						1			
Dipl inžinjer željezničkog saobraćaja	2	0					1			1	
Dipl kipar	9	5	5				3		1		
Dipl književni komparatist	5	2	1				4				
Dipl kriminalist	154	105	26	9	20	4	46	31	10	8	
Dipl mašinski inžinjer	63	9	8		11	1	18	19	4	2	
Dipl matematičar	2	0						2			
Dipl medicinska sestra	4	3	1			1		2			
Dipl medicinski laboratorijski tehničar	2	2	1	1							
Dipl menadžer sportista	1	0								1	
Dipl muzikolog	1	0					1				
Dipl novinar	171	100	29	1	16	2	67	27	19	9	1
Dipl pedagog	5	2		3			2				
Dipl politolog	148	94	25	6	24	1	45	23	13	11	
Dipl pravnik	354	216	84	7	29	7	91	75	42	18	1
Dipl psiholog	68	38	18	1	4	1	17	18	6	3	
Dipl radiološki tehničar	2	2					1		1		
Dipl režiser	1	0	1								
Dipl sanitarni tehničar	1	1						1			
Dipl socijalni radnik	181	111	33	6	32	11	46	21	22	10	
Dipl socijalni pedagog	1	1					1				
Dipl sociolog	1	0						1			
Dipl slikar	13	6	3				7	2		1	
Dipl slikar grafičar	2	0					1		1		
Dipl sportski trener	2	2	1		1						
Dipl sportski vodič	1	1	1								

NAZIV ZANIMANJA	UKUPNO	PPTZ*	Centar	Hadžići	Ilidža	Ilijaš	Novi Grad	Novo Sarajevo	Stari Grad	Vogošća	Trnovo
1	2	3	4	5	6	7	8	9	10	11	12
Dipl tehnolog za promet	1	1						1			
Dipl teolog	14	11	1	1	1		7	3	1		
Dipl veterinar	82	41	19		6	1	20	29	3	4	
Doktor medicine	53	24	19	1	2		14	9	5	3	
Doktor medicine epidemiolog	1	0	1								
Doktor medicine psihijatar	1	0					1				
Doktor medicine rada	1	0					1				
Doktor medicine radiolog	1	1			1						
Doktor medicine oftamolog	2	2						2			
Doktor medicine urolog	1	1						1			
Doktor stomatologije	108	43	34	1	3	1	22	32	12	3	
Doktor stomatologije protetičar	1	0	1								
Magistar farmacije	23	15	3				10	6	3	1	
Oficir	5	0	1		1		2		1		
Profesor arapskog jezika	40	14	9	1	4	2	10	6	3	5	
Profesor biologije	13	7	3		2		2	4	2		
Profesor bosanskog jezika	46	25	9	5		5	10	13	3	1	
Profesor islamske vjeronauke	1	1							1		
Profesor engleskog jezika	49	20	12	2	4		9	17	3	2	
Profesor filozofije	59	31	15		12	1	12	11	4	3	1
Profesor fizičke i zdravstvene kulture	58	32	9	2	9	4	14	10	8	2	
Profesor fizike	2	0					1	1			
Profesor francuskog jezika	24	9	8	1			5	7	3		
Profesor geografije	27	10	1	3	10	1	5	6		1	
Profesor hemije	4	1			2		1	1			
Profesor historije	35	17	4		5		11	8	1	6	
Profesor hrvatskog jezika	1	1					1				
Profesor likovnih predmeta	35	15	12		2		9	6	6		
Profesor matematike	3	1	1				1	1			
Profesor muzičkih predmeta	13	7	4				1	5	3		
Profesor njemačkog jezika	15	7		1	3		3	5	2	1	
Profesor ONO I DSZ	71	48	8	5	8	7	23	8	5	7	
Profesor orijentalistike	6	3	2					1	3		
Profesor pedagogije	88	29	18	3	11	2	21	15	10	7	1
Profesor praktične nastave	1	0								1	
Profesor predškolskog vaspitanja	20	15	4		5		1	9	1		
Profesor psihologije	1	0								1	
Profesor razredne nastave	21	11	6	2	5	2	2	2		2	
Profesor religijske kulture	3	2					3				
Profesor ruskog jezika	11	0	3		2		3	2	1		
Profesor SH jezika i jugoslovnske književ.	8	2	1				2	4	1		
Profesor sociologije	125	72	22		13	2	45	22	16	4	1
Profesor turskog jezika	7	4	2		1		1	2	1		
Profesor vjeronauke	10	4	2		1		1	4	1	1	

*** PPTZ* - Prvi put traže zaposlenje (od kolone UKUPNO prvi put traže zaposlenje)**

Napomena:

Standardna klasifikacija zanimanja izrađena je prema načelima i sistemu Međunarodne standardne klasifikacije zanimanja (ISCO – 88) odnosno njene evropske verzije (ISCO – 88COM), i na taj način je osigurana međunarodna uporedivost podataka.

Zanimanja registrovanih nezaposlenih lica određuju se prema poslovima koje su obavljali prije nastanka nezaposlenosti, odnosno prema osposobljenosti za rad. Zanimanje registrovanih nezaposlenih lica bez radnog iskustva (lica koja nisu bila u radnom odnosu i prvi put traže zaposlenje) iskazuju se kao osposobljeni za rad kao zvanje.

Standardna klasifikacija zanimanja (u daljem tekstu: SKZ) je obavezan standard, koji se upotrebljava pri evidentiranju, zbrajanju, objavljivanju, analiziranju i publikovanju podataka, značajnih za praćenje stanja i kretanja na tržištu rada u Federaciji Bosne i Hercegovine. Klasifikacija zanimanja ima značajne elemente u rodovima, vrstama, podvrstama i skupovima i pojedinačnim zanimanjima.

Napomena: U Tabeli 1. nisu iskazani podaci za NKV radnike

P R E G L E D

broja registrovanih nezaposlenih lica po godinama starosti, polu i biroima

stanje na dan 30.09.2008.godine

Tabela broj 2.

Godine starosti	UKUPNO		Po biroima								
			Centar	Hadžići	Ilidža	Ilijaš	N.Grad	N.Saraj	S.Grad	Vogošća	Trnovo
od 15 do 18	Svega	215	16	37	30	25	58	16	14	16	3
	žena	86	8	19	15	15	13	4	4	7	1
od 18 do 20	Svega	2133	207	227	306	215	588	200	200	172	18
	žena	977	84	112	149	113	262	85	84	81	7
od 20 do 24	Svega	6326	719	623	905	487	1701	775	620	462	34
	žena	3371	387	360	496	271	864	395	324	260	14
od 24 do 27	Svega	5531	665	436	798	449	1585	685	479	408	26
	žena	3453	406	277	513	294	990	428	274	259	12
od 27 do 30	Svega	5291	598	459	759	438	1489	649	478	390	31
	žena	3542	392	347	494	288	971	454	300	275	21
od 30 do 35	Svega	7524	775	640	1237	625	2097	867	677	550	56
	žena	5093	487	469	879	410	1430	566	432	386	34
od 35 do 40	Svega	7094	676	626	1189	604	1968	840	592	540	59
	žena	4600	425	424	792	371	1287	543	341	377	40
od 40 do 45	Svega	7557	758	663	1302	548	2068	944	696	530	48
	žena	4906	469	459	844	349	1329	592	436	387	41
od 45 do 50	Svega	7662	745	575	1314	564	2101	953	744	595	71
	žena	4795	449	358	810	334	1359	600	459	380	46
od 50 do 60	Svega	11012	1288	591	1834	710	3054	1347	1175	901	112
	žena	6537	782	299	1126	373	1860	811	662	559	65
od 60 do 65	Svega	1181	163	56	201	74	309	153	118	96	11
	žena	613	86	24	113	30	159	79	62	54	6
Ukupno	Svega	61526	6610	4933	9875	4739	17018	7429	5793	4660	469
	žena	37973	3975	3148	6231	2848	10524	4557	3378	3025	287

P R E G L E D

broja registrovanih nezaposlenih lica po godinama starosti, polu i kvalifikacionoj strukturi

stanje na dan 30.09.2008. godine

Tab. 2.1.

Godine starosti	UKUPNO		Kvalifikaciona struktura							
			VSS	VŠS	SSS	NSS	VKV	KV	PKV	NKV
od 15 do 18	Svega	215	0	0	3	0	1	144	0	67
	žena	86	0	0	2	0	1	40	0	43
od 18 do 20	Svega	2133	0	0	998	0	5	901	1	228
	žena	977	0	0	515	0	4	325	1	132
od 20 do 24	Svega	6326	152	13	3250	0	7	2182	16	706
	žena	3371	115	10	1882	0	4	924	2	434
od 24 do 27	Svega	5531	821	85	2052	0	7	1688	22	856
	žena	3453	591	62	1327	0	2	920	12	539
od 27 do 30	Svega	5291	767	107	1620	5	7	1513	21	1251
	žena	3542	541	77	1162	5	2	910	15	830
od 30 do 35	Svega	7524	526	142	1832	15	2	2008	46	2953
	žena	5093	357	119	1375	15	1	1149	29	2048
od 35 do 40	Svega	7094	164	88	1672	22	9	2276	110	2753
	žena	4600	110	63	1266	22	3	1231	59	1846
od 40 do 45	Svega	7557	194	93	1883	54	30	2387	83	2833
	žena	4906	135	63	1409	54	6	1216	43	1980
od 45 do 50	Svega	7662	184	126	1799	110	87	1691	52	3613
	žena	4795	114	92	1211	107	12	615	28	2616
od 50 do 60	Svega	11012	288	225	1227	257	291	2264	127	6333
	žena	6537	145	122	780	247	49	854	40	4300
od 60 do 65	Svega	1181	70	53	132	22	36	155	13	700
	žena	613	25	23	64	20	4	41	7	429
UKUPNO:	Svega	61526	3166	932	16468	485	482	17209	491	22293
	žena	37973	2133	631	10993	470	88	8225	236	15197

P R E G L E D

broja registrovanih nezaposlenih lica po dužini čekanja na zaposlenje, po polu i biroima

na dan 30.09.2008.godine

Tabela 3.

Dužina čekanja	UKUPNO		Po biroima								
			Centar	Hadžići	Ilidža	Ilijaš	N.Grad	N.Saraj	S.Grad	Vogošća	Trnovo
do 6 mj.	Svega	7833	1012	585	1225	438	2159	1089	781	444	100
	žena	4098	548	287	664	199	1128	593	409	209	61
od 6 do 9	Svega	2809	350	184	430	163	826	372	291	167	26
mjeseci	žena	1497	188	84	253	84	432	204	151	81	20
od 9 do 12	Svega	2355	306	179	374	147	708	282	188	156	15
mjeseci	žena	1347	175	96	229	77	409	152	103	95	11
od 12 do 18	Svega	4428	504	327	688	333	1260	567	432	293	24
mjeseci	žena	2404	273	176	373	183	687	304	233	164	11
od 18 do 24	Svega	3627	421	234	586	228	1084	416	378	235	45
mjeseci	žena	1892	208	124	311	120	583	228	175	121	22
od 2 do 3	Svega	5780	619	486	878	468	1686	681	528	376	58
godine	žena	3316	335	282	500	301	1003	373	278	216	28
od 3 do 5	Svega	10177	942	930	1639	927	2818	1149	929	793	50
godina	žena	6288	535	589	1015	569	1778	721	531	520	30
od 5 do 7	Svega	6754	654	595	1033	634	1703	767	600	716	52
godina	žena	4052	422	403	588	352	1005	444	367	444	27
od 7 do 9	Svega	4703	495	463	714	408	1218	589	419	379	18
godina	žena	3289	350	350	511	259	827	418	272	291	11
Preko 9	Svega	13060	1307	950	2308	993	3556	1517	1247	1101	81
godina	žena	9790	941	757	1787	704	2672	1120	859	884	66
UKUPNO	Svega	61526	6610	4933	9875	4739	17018	7429	5793	4660	469
	žena	37973	3975	3148	6231	2848	10524	4557	3378	3025	287

P R E G L E D

broja registrovanih nezaposlenih lica po dužini čekanja na zaposlenje po polu i kvalifikacionoj strukturi

na dan 30.09.2008.godine

Tab.3.1.

Dužina čekanja	UKUPNO		Kvalifikaciona struktura							
			VSS	VŠS	SSS	NSS	VKV	KV	PKV	NKV
do 6 mj.	Svega	7833	1045	155	2777	21	64	2390	23	1358
	žena	4098	707	111	1577	21	25	881	7	769
od 6 do 9 mjeseci	Svega	2809	327	79	835	8	21	845	10	684
	žena	1497	214	47	500	8	7	334	5	382
od 9 do 12 mjeseci	Svega	2355	268	62	881	7	14	559	11	553
	žena	1347	191	39	525	6	1	250	7	328
od 12 do 18 mjeseci	Svega	4428	356	82	1468	17	36	1389	21	1059
	žena	2404	260	59	913	16	7	575	5	569
od 18 do 24 mjeseci	Svega	3627	285	67	959	19	37	1047	26	1187
	žena	1892	195	42	598	18	3	420	12	604
od 2 do 3 godine	Svega	5780	277	83	1776	40	39	1826	34	1705
	žena	3316	178	56	1143	38	5	823	17	1056
od 3 do 5 godina	Svega	10177	317	141	2856	72	92	3150	79	3470
	žena	6288	205	98	1976	68	11	1596	43	2291
od 5 do 7 godina	Svega	6754	108	79	1551	82	88	2188	74	2584
	žena	4052	69	59	1085	81	14	1056	35	1653
od 7 do 9 godina	Svega	4703	64	49	1051	85	43	1216	54	2141
	žena	3289	39	35	813	83	9	694	30	1586
Preko 9 godina	Svega	13060	119	135	2314	134	48	2599	159	7552
	žena	9790	75	85	1863	131	6	1596	75	5959
UKUPNO	Svega	61526	3166	932	16468	485	482	17209	491	22293
	žena	37973	2133	631	10993	470	88	8225	236	15197

PREGLED NEZAPOSLENIH LICA KOJA SU BILA ZAPOSLENA PO GODINAMA STAROSTI I RADNOM STAŽU - STANJE 30.09. 2008. KANTON SARAJEVO

Tabela 4

Rad. staž God. star.	3 mj.	3 - 6 m.	6 - 9 m.	9 - 12 m.	12 - 18m	18 - 24m	2 - 5 g.	5 - 10 g .	10 - 15 g	15 - 20 g	20 - 25 g	25 - 30 g	30 - 35g	35 - 40 g	40 - 45 g	p. 45 g.	UKUPNO
15-18 g.	7	0	0	0	0	0	0	0	0	0	0	0	0	0	0	0	**7**
18-20 g.	122	41	16	7	1	1	0	0	0	0	0	0	0	0	0	0	**188**
20-24 g.	721	329	179	144	175	83	96	0	2	0	0	0	0	0	0	0	**1729**
24-27 g.	665	326	199	197	258	199	344	46	1	0	0	0	0	0	0	0	**2235**
27-30 g.	550	269	209	265	297	194	573	161	0	0	0	0	0	0	0	0	**2518**
30-35 g.	642	288	238	291	340	260	934	569	49	0	0	0	0	0	0	0	**3611**
35-40 g.	464	231	215	181	339	255	887	731	250	75	3	0	0	0	0	0	**3631**
40-45 g.	403	216	167	168	264	204	966	1095	740	607	209	3	0	0	0	0	**5042**
45-50 g.	225	112	96	87	166	132	622	1139	986	967	752	188	3	0	0	0	**5475**
50-60 g.	281	91	74	82	112	94	489	811	1198	1719	1602	1261	440	42	0	0	**8296**
60-65 g.	32	7	4	6	14	16	56	71	91	144	221	144	58	16	1	0	**881**
preko 65g.	0	0	0	0	0	0	0	0	0	0	0	0	0	0	0	0	**0**
UKUPNO	**4112**	**1910**	**1397**	**1428**	**1966**	**1438**	**4967**	**4623**	**3317**	**3512**	**2787**	**1596**	**501**	**58**	**1**	**0**	**33613**

PREGLED NEZAPOSLENIH LICA KOJA SU BILA ZAPOSLENA PO GODINAMA STAROSTI I RADNOM STAŽU - STANJE 30.09. 2008 BIRO CENTAR

Tabela 4.1.

Rad. staž God. star.	3 mj.	3 - 6 m.	6 - 9 m.	9 - 12 m.	12 - 18m.	18 - 24m	2 - 5 g	5 - 10 g.	10 - 15 g	15 - 20 g	20 - 25 g	25 - 30 g	30 - 35g	35 - 40 g	40 - 45 g	p. 45 g.	UKUPNO
15-18 g.	1																**1**
18-20 g.	9	3		1													**13**
20-24 g.	89	32	19	13	15	5	10										**183**
24-27 g.	84	39	26	23	38	24	36	3									**273**
27-30 g.	67	27	24	37	32	29	72	17									**305**
30-35 g.	69	43	24	26	41	29	105	72	4								**413**
35-40 g.	59	25	19	21	32	36	87	97	17	7							**400**
40-45 g.	55	27	15	15	26	24	108	116	90	59	18	1					**554**
45-50 g.	24	17	12	7	20	18	54	127	114	102	75	19					**589**
50-60 g.	33	15	7	13	17	11	51	100	162	227	183	142	60	9			**1030**
60-65 g.	4	1	1	2	4		5	6	12	20	36	22	5	2	1		**121**
preko 65g.																	**0**
UKUPNO	**494**	**229**	**147**	**158**	**225**	**176**	**528**	**538**	**399**	**415**	**312**	**184**	**65**	**11**	**1**	**0**	**3882**

PREGLED NEZAPOSLENIH LICA KOJA SU BILA ZAPOSLENA PO GODINAMA STAROSTI I RADNOM STAŽU - STANJE 30.09. 2008. BIRO HADŽIĆI

Tabela 4.1.

Rad. staž God. star.	3 mj.	3 - 6 m.	6 - 9 m.	9 - 12 m.	12 - 18 m.	18 - 24 m	2 - 5 g.	5 - 10 g .	10 - 15 g	15 - 20 g	20 - 25 g	25 - 30 g	30 - 35	35 - 40 g	40 - 45 g	p. 45 g.	UKUPNO
15-18 g.	2																**2**
18-20 g.	9	3	2			1											**15**
20-24 g.	59	28	17	14	17	9	7										**151**
24-27 g.	50	21	18	12	23	18	26	2									**170**
27-30 g.	42	21	12	20	21	13	53	15									**197**
30-35 g.	45	23	16	15	31	11	47	42	3								**233**
35-40 g.	23	13	14	15	22	15	65	56	19	9	1						**252**
40-45 g.	25	16	13	15	18	9	58	71	70	43	20						**358**
45-50 g.	11	7	4	3	13	7	29	60	64	64	64	12					**338**
50-60 g.	23	2	5	6	4	8	15	26	44	97	76	65	14	2			**387**
60-65 g.	1						1	4	4	5	9	9	1	1			**35**
preko 65g.																	**0**
UKUPNO	**290**	**134**	**101**	**100**	**149**	**91**	**301**	**276**	**204**	**218**	**170**	**86**	**15**	**3**	**0**	**0**	**2138**

PREGLED NEZAPOSLENIH LICA KOJA SU BILA ZAPOSLENA PO GODINAMA STAROSTI I RADNOM STAŽU - STANJE 30.09. 2008. BIRO ILIDŽA

Tabela 4.1.

Rad. staž God. star.	3 mj.	3 - 6 m.	6 - 9 m.	9 - 12 m.	12 - 18 m	18 - 24 m.	2 - 5 g.	5 - 10 g.	10 - 15 g	15 - 20 g	20 - 25 g	25 - 30 g	30 - 35	35 - 40 g	40 - 45 g	p. 45 g.	UKUPNO
15-18 g.	1																**1**
18-20 g.	15	5	4	1													**25**
20-24 g.	104	57	31	22	27	16	18										**275**
24-27 g.	109	43	28	24	38	23	57	9									**331**
27-30 g.	77	49	32	40	50	30	77	21									**376**
30-35 g.	112	40	42	48	56	56	157	89	9								**609**
35-40 g.	67	42	45	38	63	42	153	107	26	11	1						**595**
40-45 g.	71	42	42	38	48	33	181	185	109	113	32						**894**
45-50 g.	42	16	21	16	24	16	120	216	188	150	106	23					**938**
50-60 g.	39	25	18	16	24	18	83	129	226	253	239	173	56	4			**1303**
60-65 g.	6	2	1	1	1	4	13	15	15	21	38	21	7				**145**
preko 65g.																	**0**
UKUPNO	**643**	**321**	**264**	**244**	**331**	**238**	**859**	**771**	**573**	**548**	**416**	**217**	**63**	**4**	**0**	**0**	**5492**

PREGLED NEZAPOSLENIH LICA KOJA SU BILA ZAPOSLENA PO GODINAMA STAROSTI I RADNOM STAŽU - STANJE 30.09. 2008. BIRO ILIJAŠ

Tabela 4.1.

Rad. staž God. star.	3 mj.	3 - 6 m.	6 - 9 m.	9 - 12 m.	12-18 m.	18 - 24m.	2 - 5 g.	5 - 10 g.	10 - 15 g	15 - 20 g	20 - 25 g	25 - 30 g	30 - 35g	35 - 40 g	40 - 45 g	p. 45 g.	UKUPNO
15-18 g.	1																**1**
18-20 g.	15	4	2														**21**
20-24 g.	55	10	12	10	5	3	6										**101**
24-27 g.	27	18	12	11	13	12	21	2									**116**
27-30 g.	42	14	13	12	13	13	25	5									**137**
30-35 g.	32	12	11	12	15	16	48	25	2								**173**
35-40 g.	36	12	12	12	17	12	65	44	17	3							**230**
40-45 g.	21	8	8	5	11	13	59	73	42	30	16						**286**
45-50 g.	16	2		5	9	6	28	81	56	63	24	7					**297**
50-60 g.	24		1		5	4	22	46	70	106	75	46	15				**414**
60-65 g.	1						2	2	5	6	11	5	8	1			**41**
preko 65g.																	**0**
UKUPNO	**270**	**80**	**71**	**67**	**88**	**79**	**276**	**278**	**192**	**208**	**126**	**58**	**23**	**1**	**0**	**0**	**1817**

PREGLED NEZAPOSLENIH LICA KOJA SU BILA ZAPOSLENA PO GODINAMA STAROSTI I RADNOM STAŽU - STANJE 30.09. 2008. BIRO NOVI GRAD

Tabela 4.1.

Rad. staž God. star.	3 mj.	3 - 6 m.	6 - 9 m.	9 - 12 m.	12-18 m.	18 - 24m	2 - 5 g.	5 - 10 g.	10 - 15 g	15 - 20 g	20 - 25 g	25 - 30 g	30 - 35g	35 - 40 g	40 - 45 g	p. 45 g.	UKUPNO
15-18 g.	1																**1**
18-20 g.	43	13	5	5	1												**67**
20-24 g.	195	88	52	47	59	25	29		2								**497**
24-27 g.	200	111	57	60	68	64	100	15									**675**
27-30 g.	159	86	65	83	84	51	179	51									**758**
30-35 g.	196	84	61	93	94	67	290	165	12								**1062**
35-40 g.	158	70	65	41	107	81	237	200	86	21	1						**1067**
40-45 g.	110	67	44	48	85	54	265	307	194	182	59	2					**1417**
45-50 g.	60	35	24	30	48	30	168	304	256	296	236	62					**1549**
50-60 g.	70	31	20	20	30	23	135	205	307	482	507	408	137	18			**2393**
60-65 g.	10	3	2	2	1	5	17	13	23	53	54	47	17	9			**256**
preko 65g.																	**0**
UKUPNO	**1202**	**588**	**395**	**429**	**577**	**400**	**1420**	**1260**	**880**	**1034**	**857**	**519**	**154**	**27**	**0**	**0**	**9742**

PREGLED NEZAPOSLENIH LICA KOJA SU BILA ZAPOSLENA PO GODINAMA STAROSTI I RADNOM STAŽU - STANJE 30.09. 2008. BIRO NOVO SARAJEVO

Tabela 4.1.

Rad. staž God. star.	3 mj.	3 - 6 m.	6 - 9 m.	9 - 12 m.	12 - 18m.	18 - 24m	2 - 5 g.	5 - 10 g.	10 - 15 g	15 - 20 g	20 - 25 g	25 - 30 g	30 - 35	35 - 40 g	40 - 45 g	p. 45 g.	UKUPNO
15-18 g.	1																**1**
18-20 g.	14	3	1														**18**
20-24 g.	88	47	25	17	27	8	11										**223**
24-27 g.	84	45	21	35	40	30	36	7									**298**
27-30 g.	80	30	29	41	48	31	78	21									**358**
30-35 g.	80	39	37	47	41	36	110	87	6								**483**
35-40 g.	69	29	31	17	37	38	135	107	38	11							**512**
40-45 g.	49	26	20	19	31	33	152	163	109	85	20						**707**
45-50 g.	34	14	15	13	25	23	90	174	150	122	99	29					**788**
50-60 g.	42	6	10	15	14	10	71	145	167	245	235	174	56	2			**1192**
60-65 g.	4	1			3	1	7	11	16	16	39	23	13	2			**136**
preko 65g.																	**0**
UKUPNO	**545**	**240**	**189**	**204**	**266**	**210**	**690**	**715**	**486**	**479**	**393**	**226**	**69**	**4**	**0**	**0**	**4716**

PREGLED NEZAPOSLENIH LICA KOJA SU BILA ZAPOSLENA PO GODINAMA STAROSTI I RADNOM STAŽU - STANJE 30.09.2008.BIRO STARI GRAD

Tabela 4.1.

Rad. staž God. star.	3 mj.	3 - 6 m.	6 - 9 m.	9 12 m.	12 - 18m	18 - 24m	2 - 5 g.	5 - 10 g.	10 - 15 g	15 - 20 g	20 - 25 g	25 - 30 g	30 - 35g.	35 - 40 g	40 - 45 g	p. 45 g.	UKUPNO
15-18 g.																	**0**
18-20 g.	6	2															**8**
20-24 g.	76	33	16	7	17	11	9										**169**
24-27 g.	67	29	20	14	15	17	34	3	1								**200**
27-30 g.	54	21	22	20	29	14	51	20									**231**
30-35 g.	57	30	27	27	38	33	97	55	8								**372**
35-40 g.	36	25	11	22	33	17	77	64	20	6							**311**
40-45 g.	50	17	17	19	27	17	82	92	55	50	19						**445**
45-50 g.	25	11	11	7	12	23	86	83	82	92	83	22	2				**539**
50-60 g.	38	8	6	9	10	15	75	101	115	149	164	155	65	5			**915**
60-65 g.	4			1	5	6	10	11	9	14	19	8	4	1			**92**
preko 65g.																	**0**
UKUPNO	**413**	**176**	**130**	**126**	**186**	**153**	**521**	**429**	**290**	**311**	**285**	**185**	**71**	**6**	**0**	**0**	**3282**

PREGLED NEZAPOSLENIH LICA KOJA SU BILA ZAPOSLENA PO GODINAMA STAROSTI I RADNOM STAŽU - STANJE 30.09. 2008. BIRO VOGOŠĆA

Tabela 4.1.

Rad. staž God. star.	3 mj.	3 - 6 m.	6 - 9 m.	9 - 12 m.	12 - 18m	18 - 24m	2 - 5 g.	5 - 10 g.	10 - 15 g	15 - 20 g	20 - 25 g	25 - 30 g	30 - 35g.	35 - 40 g	40 - 45 g	p. 45 g.	UKUPNO
15-18 g.																	**0**
18-20 g.	10	7	2														**19**
20-24 g.	54	32	7	14	7	6	6										**126**
24-27 g.	44	20	17	17	22	11	30	5									**166**
27-30 g.	26	17	10	10	19	12	36	11									**141**
30-35 g.	47	16	20	20	23	11	73	32	5								**247**
35-40 g.	14	14	16	14	27	14	64	52	21	7							**243**
40-45 g.	21	13	7	8	18	21	52	77	62	41	25						**345**
45-50 g.	13	9	8	6	15	9	45	80	64	70	59	13	1				**392**
50-60 g.	10	4	7	3	8	5	31	49	90	147	115	88	33	2			**592**
60-65 g.	2						1	7	6	9	14	8	3				**50**
preko 65g.																	**0**
UKUPNO	**241**	**132**	**94**	**92**	**139**	**89**	**338**	**313**	**248**	**274**	**213**	**109**	**37**	**2**	**0**	**0**	**2321**

PREGLED NEZAPOSLENIH LICA KOJA SU BILA ZAPOSLENA PO GODINAMA STAROSTI I RADNOM STAŽU - STANJE 30.09. 2008. BIRO TRNOVO

Tabela 4.1.

Rad. staž God. star.	3 mj.	3 - 6 m.	6 - 9 m.	9 - 12m.	12 - 18m.	18 - 24m	2 - 5 g.	5 - 10 g.	10 -15g.	15 - 20 g	20 - 25 g	25 - 30 g	30 - 35g	35 - 40 g	40 45 g	p. 45 g.	UKUPNO
15-18 g.																	**0**
18-20 g.	1	1															**2**
20-24 g.	1	2			1												**4**
24-27 g.				1	1		4										**6**
27-30 g.	3	4	2	2	1	1	2										**15**
30-35 g.	4	1		3	1	1	7	2									**19**
35-40 g.	2	1	2	1	1		4	4	6								**21**
40-45 g.	1		1	1			9	11	9	4							**36**
45-50 g.		1	1				2	14	12	8	6	1					**45**
50-60g.	2						6	10	17	13	8	10	4				**70**
60-65 g.								2	1		1	1					**5**
preko 65g.																	**0**
UKUPNO	**14**	**10**	**6**	**8**	**5**	**2**	**34**	**43**	**45**	**25**	**15**	**12**	**4**	**0**	**0**	**0**	**223**

PREGLED NEZAPOSLENIH LICA KOJA SU BILA ZAPOSLENA PO DUŽINI ČEKANJA NA ZAPOSLENJE I RADNOM STAŽU - STANJE 30.09. 2008. SARAJEVSKI KANTON

Tabela 5

Rad. staž Duž. čeka.	3 mj.	3 - 6 m.	6 - 9 m.	9 - 12 m.	12 - 18 m.	18 - 24m	2 - 5 g.	5 - 10 g.	10 - 15 g	15 - 20 g	20 - 25 g	25 - 30 g	30 - 35g	35 - 40 g	40 - 45 g	p. 45 g.	UKUPNO
do 6 m.	710	435	272	359	412	271	809	565	291	249	221	125	72	17	1	0	**4809**
6 - 9 m.	284	168	142	102	135	105	290	287	138	103	113	74	35	5	0	0	**1981**
9 - 12 m.	238	132	96	97	84	80	230	184	88	74	71	45	26	8	0	0	**1453**
12 - 18 m.	362	154	100	113	144	108	391	309	195	183	167	111	45	7	0	0	**2389**
18 - 24 m.	310	120	76	70	125	86	345	300	204	227	195	146	62	10	0	0	**2276**
2 - 3 g.	503	136	120	138	160	135	463	412	268	329	275	197	79	8	0	0	**3223**
3 - 5 g.	730	251	185	186	309	233	772	740	505	682	632	377	119	3	0	0	**5724**
5 - 7 g.	371	133	108	124	202	135	526	496	432	702	552	332	46	0	0	0	**4159**
7 - 9 g.	196	105	69	69	106	84	285	295	427	417	318	126	14	0	0	0	**2511**
preko 9 g.	408	276	229	170	289	201	856	1035	769	546	243	63	3	0	0	0	**5088**
UKUPNO	**4112**	**1910**	**1397**	**1428**	**1966**	**1438**	**4967**	**4623**	**3317**	**3512**	**2787**	**1596**	**501**	**58**	**1**	**0**	**33613**

PREGLED NEZAPOSLENIH LICA KOJA SU BILA ZAPOSLENA PO DUŽINI ČEKANJA NA ZAPOSLENJE I RADNOM STAŽU - STANJE 30.09. 2008. BIRO CENTAR

Tabela 5.1.

Rad. staž Duž. čeka.	3 mj.	3 - 6 m.	6 - 9 m.	9 - 12 m.	12 - 18 m.	18 - 24m	2 - 5 g.	5 - 10 g.	10 - 15 g	15 - 20 g	20 - 25 g	25 - 30 g	30 - 35 g	35 - 40 g	40 - 45 g	p. 45 g.	UKUPNO
do 6 m.	87	56	31	42	53	32	108	85	37	36	34	14	7	3	1		**626**
6 - 9 m.	29	19	16	10	20	9	30	34	15	9	8	14	8				**221**
9 - 12 m.	28	10	11	12	9	11	37	25	12	6	5	4	5	3			**178**
12 - 18 m.	36	17	10	15	15	14	38	35	24	28	19	12	8	1			**272**
18 - 24 m.	28	17	5	16	9	14	43	39	31	27	25	14	5	1			**274**
2 - 3 g.	47	13	14	13	18	18	42	57	38	38	31	22	10	1			**362**
3 - 5 g.	92	25	19	15	37	23	62	58	48	74	60	52	15	2			**582**
5 - 7 g.	49	16	7	9	21	19	60	43	45	72	58	26	7				**432**
7- 9 g.	29	11	3	8	10	8	20	45	60	57	37	14					**302**
preko 9 g.	69	45	31	18	33	28	88	117	89	68	35	12					**633**
UKUPNO	**494**	**229**	**147**	**158**	**225**	**176**	**528**	**538**	**399**	**415**	**312**	**184**	**65**	**11**	**1**	**0**	**3882**

PREGLED NEZAPOSLENIH LICA KOJA SU BILA ZAPOSLENA PO DUŽINI ČEKANJA NA ZAPOSLENJE I RADNOM STAŽU - STANJE 30.09. 2008. BIRO HADŽIĆI

Tabela 5.1.

Rad. staž Duž. čeka.	3 mj.	3 - 6 m.	6 - 9 m.	9 - 12 m.	12 - 18m.	18 - 24m	2 - 5 g.	5 - 10 g.	10 - 15 g	15 - 20 g	20 - 25 g	25 - 30 g	30 - 35	35 40 g	40 - 45 g	p. 45 g.	UKUPNO
do 6 m.	49	28	18	21	33	20	56	37	14	16	11	10	3	1			**317**
6 - 9 m.	16	12	9	11	10	5	16	15	4	5	8	6					**117**
9 - 12 m.	21	19	8	3	3	5	20	17	4	8	4	4	2				**118**
12 - 18m.	24	7	7	5	10	6	30	19	6	7	10	5	1	1			**138**
18 - 24 m	27	11	6	2	7	3	21	18	14	24	8	8	1				**150**
2 - 3 g.	38	10	12	12	17	8	35	28	21	24	27	15	2	1			**250**
3 - 5 g.	64	19	16	17	27	16	39	54	39	55	41	19	4				**410**
5 - 7 g.	26	12	10	12	21	8	37	34	32	34	23	14	1				**264**
7 - 9 g.	12	10	7	5	6	6	23	16	35	19	30	2	1				**172**
preko 9 g.	13	6	8	12	15	14	24	38	35	26	8	3					**202**
UKUPNO	**290**	**134**	**101**	**100**	**149**	**91**	**301**	**276**	**204**	**218**	**170**	**86**	**15**	**3**	**0**	**0**	**2138**

PREGLED NEZAPOSLENIH LICA KOJA SU BILA ZAPOSLENA PO DUŽINI ČEKANJA NA ZAPOSLENJE I RADNOM STAŽU - STANJE 30.09. 2008. BIRO ILIDŽA

Tabela 5.1.

Rad. staž Duž. čeka.	3 mj.	3 - 6 m.	6 - 9 m.	9 - 12 m.	12-18 m.	18 - 24 m.	2 - 5 g.	5 - 10 g.	10 - 15 g	15 - 20 g	20 - 25 g	25 - 30 g	30 - 35	35 - 40 g	40 - 45 g	p. 45 g.	UKUPNO
do 6 m.	128	72	53	52	61	38	143	94	52	44	35	13	8	1			**794**
6 - 9 m.	44	26	22	12	32	19	47	42	24	19	18	11	3	1			**320**
9 - 12 m.	30	15	18	14	22	11	39	21	10	14	9	6	2				**211**
12 - 18 m.	67	33	13	18	36	19	68	49	35	26	26	22	6				**418**
18 24 m.	61	23	16	13	25	18	38	46	34	44	28	18	9	2			**375**
2 - 3 g.	74	18	23	25	20	26	92	63	42	44	34	13	7				**481**
3 - 5 g.	112	47	38	33	42	45	158	134	86	101	97	46	12				**951**
5 - 7 g.	44	24	16	25	32	24	87	72	75	125	100	59	16				**699**
7- 9 g.	17	13	21	12	19	11	26	51	73	53	31	15					**342**
preko 9 g.	66	50	44	40	42	27	161	199	142	78	38	14					**901**
UKUPNO	**643**	**321**	**264**	**244**	**331**	**238**	**859**	**771**	**573**	**548**	**416**	**217**	**63**	**4**	**0**	**0**	**5492**

PREGLED NEZAPOSLENIH LICA KOJA SU BILA ZAPOSLENA PO DUŽINI ČEKANJA NA ZAPOSLENJE I RADNOM STAŽU - STANJE 30.09. 2008. BIRO ILIJAŠ

Tabela 5.1.

Rad. staž Duž. čeka.	3 mj.	3 - 6 m.	6 - 9 m.	9 - 12 m.	12 - 18m	18 - 24m	2 - 5 g.	5 - 10 g.	10 - 15 g.	15 - 20 g	20 - 25 g	25 - 30 g	30 - 35g	35 - 40 g	40 - 45 g	p. 45 g.	UKUPNO
do 6 m.	42	12	13	21	18	11	29	18	16	10	12	1	3				**206**
6 - 9 m.	19	12	7	3	4	6	13	12	4	6	3	1					**90**
9 - 12 m.	15	6	9	4	1	5	12	8	5	4	9	4	2				**84**
12 - 18 m.	30	11	4	4	7	8	16	18	13	10	9	10	4	1			**145**
18 - 24 m.	28	2	5	1	6	4	21	10	9	10	7	3	2				**108**
2 - 3 g.	41	8	7	6	9	13	27	19	15	19	9	12	1				**186**
3 - 5 g.	32	14	10	11	15	14	54	56	30	34	25	13	7				**315**
5 - 7 g.	29	7	5	9	17	6	34	44	34	46	26	13	1				**271**
7 - 9 g.	14	4	3	1	2	5	23	22	22	42	15	1	2				**156**
preko 9 g.	20	4	8	7	9	7	47	71	44	27	11		1				**256**
UKUPNO	**270**	**80**	**71**	**67**	**88**	**79**	**276**	**278**	**192**	**208**	**126**	**58**	**23**	**1**	**0**	**0**	**1817**

PREGLED NEZAPOSLENIH LICA KOJA SU BILA ZAPOSLENA PO DUŽINI ČEKANJA NA ZAPOSLENJE I RADNOM STAŽU - STANJE 30.09. 2008. BIRO NOVI GRAD

Tabela 5.1.

Rad staž Duž. čeka.	3 mj.	3 - 6 m.	6 - 9 m.	9 - 12 m.	12 - 18m.	18 - 24m.	2 - 5 g.	5 - 10 g.	10 - 15 g	15 - 20 g	20 - 25 g	25 - 30 g	30 - 35g	35 g 40 g	40 - 45 g	p. 45 g.	UKUPNO
do 6 m.	204	133	77	104	116	82	224	147	74	66	70	41	21	7			**1366**
6 - 9 m.	94	54	47	29	30	33	97	81	45	36	39	16	10	4			**615**
9 - 12 m.	74	39	25	44	25	22	62	65	28	24	25	12	3	2			**450**
12 - 18 m.	111	48	35	33	40	30	106	89	57	61	44	31	9	4			**698**
18 - 24m.	87	30	24	19	38	24	117	100	56	63	67	63	23	5			**716**
2 - 3 g.	164	48	29	39	48	40	128	123	77	97	83	69	29	4			**978**
3 - 5 g.	209	76	53	68	97	58	222	190	132	207	194	128	35	1			**1670**
5 - 7 g.	90	35	29	30	52	36	145	128	109	194	156	99	12				**1115**
7 - 9 g.	57	36	16	18	25	23	83	67	106	118	105	46	10				**710**
preko 9 g.	112	89	60	45	106	52	236	270	196	168	74	14	2				**1424**
UKUPNO	**1202**	**588**	**395**	**429**	**577**	**400**	**1420**	**1260**	**880**	**1034**	**857**	**519**	**154**	**27**	**0**	**0**	**9742**

PREGLED NEZAPOSLENIH LICA KOJA SU BILA ZAPOSLENA PO DUŽINI ČEKANJA NA ZAPOSLENJE I RADNOM STAŽU - STANJE 30.09. 2008. BIRO NOVO SARAJEVO

Tabela 5.1.

Rad. staž Duž. čeka.	3 mj.	3 - 6 m.	6 - 9m.	9 - 12m.	12 - 18 m.	18 - 24 m.	2 - 5 g.	5 - 10 g.	10 - 15 g	15 - 20 g	20 - 25 g	25 - 30 g	30 - 35 g	35 - 40 g	40 - 45 g	p. 45 g.	UKUPNO
do 6 m.	94	55	44	52	72	47	120	95	51	38	26	22	11	2			**729**
6 - 9 m.	32	24	14	20	17	14	38	54	27	16	18	12	5				**291**
9 - 12 m.	34	19	10	11	8	14	28	17	14	10	7	4	4	1			**181**
12 - 18 m.	48	17	18	24	17	17	64	51	26	26	29	12	7				**356**
18 - 24 m.	28	21	6	9	19	13	50	40	24	20	24	23	5	1			**283**
2 - 3 g.	65	19	19	22	27	11	47	50	34	45	43	29	11				**422**
3 - 5 g.	100	25	23	23	37	37	91	106	67	84	100	43	19				**755**
5 - 7 g.	62	14	16	12	19	10	68	81	53	86	65	50	7				**543**
7 - 9 g.	27	11	7	10	15	15	48	47	69	67	37	23					**376**
preko 9 g.	55	35	32	21	35	32	136	174	121	87	44	8					**780**
UKUPNO	**545**	**240**	**189**	**204**	**266**	**210**	**690**	**715**	**486**	**479**	**393**	**226**	**69**	**4**	**0**	**0**	**4716**

PREGLED NEZAPOSLENIH LICA KOJA SU BILA ZAPOSLENA PO DUŽINI ČEKANJA NA ZAPOSLENJE I RADNOM STAŽU - STANJE 30.09. 2008. BIRO STARI GRAD

Tabela 5.1.

Rad. staž Duž. čeka.	3 mj.	3 - 6 m.	6 - 9 m.	9 - 12 m.	12 - 18 m.	18 - 24m	2 - 5 g.	5 - 10 g.	10 - 15 g	15 - 20 g	20 - 25 g	25 - 30 g	30 - 35 g	35 - 40 g	40 - 45 g	p. 45 g.	UKUPNO
do 6 m.	65	37	21	35	40	26	73	58	29	17	20	17	10	2			**450**
6 - 9 m.	31	14	12	9	12	10	31	33	10	7	11	10	9				**199**
9 - 12 m.	20	15	11	2	9	7	20	16	5	7	6	5	5	1			**129**
12 - 18 m.	28	9	6	9	9	12	41	23	21	17	18	13	7				**213**
18 - 24 m.	31	10	9	8	11	7	29	26	20	26	18	13	15	1			**224**
2 - 3 g.	41	13	11	13	12	13	51	47	16	33	25	22	12	2			**311**
3 - 5 g.	86	24	13	8	26	28	78	68	44	63	59	47	13				**557**
5 - 7 g.	44	13	11	18	23	12	44	37	35	52	62	34					**385**
7 - 9 g.	21	7	8	7	18	10	40	25	33	36	43	16					**264**
preko 9 g.	46	34	28	17	26	28	114	96	77	53	23	8					**550**
UKUPNO	**413**	**176**	**130**	**126**	**186**	**153**	**521**	**429**	**290**	**311**	**285**	**185**	**71**	**6**	**0**	**0**	**3282**

PREGLED NEZAPOSLENIH LICA KOJA SU BILA ZAPOSLENA PO DUŽINI ČEKANJA NA ZAPOSLENJE I RADNOM STAŽU - STANJE 30.09. 2008. BIRO VOGOŠĆA

Tabela 5.1.

Rad. staž Duž. čeka.	3 mj.	3 - 6 m.	6 - 9 m.	9 - 12 m.	12 - 18 m.	18 - 24m.	2 - 5 g.	5 - 10 g.	10 - 15 g	15 - 20 g	20 - 25 g	25 - 30 g	30 - 35 g.	35 - 40 g	40 - 45 g	p. 45 g.	UKUPNO
do 6 m.	40	38	14	29	17	14	47	24	14	18	10	6	8	1			**280**
6 - 9 m.	16	7	15	6	9	8	15	15	6	5	8	3					**113**
9 - 12 m.	15	9	3	7	6	5	12	14	10	1	6	6	3	1			**98**
12 - 18 m.	16	12	7	5	10	2	27	24	11	8	12	4	3				**141**
18 - 24 m.	19	6	4	2	10	3	23	18	10	11	17	2	2				**127**
2 - 3 g.	30	6	5	7	9	6	37	24	21	24	21	11	4				**205**
3 - 5 g.	34	19	11	10	27	12	63	68	52	59	53	28	14				**450**
5 - 7 g	25	10	13	8	17	20	47	52	46	89	59	36	2				**424**
7 - 9 g.	19	12	4	8	11	6	22	20	28	23	18	9	1				**181**
preko 9 g.	27	13	18	10	23	13	45	54	50	36	9	4					**302**
UKUPNO	**241**	**132**	**94**	**92**	**139**	**89**	**338**	**313**	**248**	**274**	**213**	**109**	**37**	**2**	**0**	**0**	**2321**

P R E G L E D

nezaposlenih lica prema završenoj školi, fakultetu i biroima na dan 30.09.2008. godine

Tabela 6.

Završena škola fakultet	UKUPNO	B i r o i								
		Centar	Hadžići	Ilidža	Ilijaš	N.Grad	N.Saraj.	St.Grad	Vogošća	Trnovo
Nepismeni	2446	50	109	851	40	219	49	429	690	9
Bez četiri razreda osnovne škole	602	41	14	39	30	122	18	303	28	7
Završena četiri razreda osnovne škole	1292	193	139	102	177	331	132	80	104	34
Završenih pet razreda osnovne škole	175	12	5	17	7	100	15	8	9	2
Završenih šest razreda osnovne škole	449	15	275	17	14	73	21	12	17	5
Završenih sedam razreda osnovne šk.	142	23	10	17	19	42	17	7	5	2
Završenih osam razreda osnovne šk.	17187	1558	1638	2807	2110	5120	1664	944	1132	214
Nepotpuna srednja škola	0	0	0	0	0	0	0	0	0	0
UKUPNO NK	22293	1892	2190	3850	2397	6007	1916	1783	1985	273
Priučeni radnici i NS	976	117	25	212	68	255	153	91	55	0
UKUPNO PK I NS	976	117	25	212	68	255	153	91	55	0
Ispit za KV radnike	22	0	4	1	2	9	3	3	0	0
Škola za KV radnike	17187	1662	1487	2764	1350	4,959	1890	1684	1278	113
UKUPNO KV	17209	1662	1491	2765	1352	4968	1893	1687	1278	113
Ispit za VK radnike	26	9	7	0	8	2	0	0	0	0
Škola za VK radnike	456	40	13	92	17	132	72	44	41	5
UKUPNO VKV	482	49	20	92	25	134	72	44	41	5
SREDNJA ŠKOLA										
Ostale škole i ispit sred.šk. IV stepen	0	0	0	0	0	0	0	0		0
Mašinsko - tehnička	1526	160	149	251	114	353	215	135	142	7
Elektro - tehnička	1011	100	46	138	39	375	161	95	54	3
Tekstilno - tehnička	798	76	55	146	19	259	106	85	45	7
Drvo - prerađivačka	365	31	24	45	25	111	53	34	40	2
Kožarska	13	0	0	3	3	4	2	1	0	0
Građevinsko - tehnička	664	72	160	73	24	149	89	70	27	0
Hemijsko - tehnička	208	27	10	46	7	56	32	19	11	0
Rudarsko - geološka	77	1	2	8	41	9	6	2	8	0
Geodetska	102	11	4	12	10	24	18	17	5	1
Metalurško - tehnička	44	3	4	6	18	6	3	0	4	0
Grafičko - tehnička	599	48	39	203	2	168	61	59	15	4
Saobraćajno - tehnička	628	75	54	86	24	188	105	55	40	1
Ostale tehničke škole	18	4	1	1	1	1	3	0	6	1
Poljoprivredna	612	62	34	81	10	216	89	80	36	4
Šumarska	191	14	27	45	16	41	25	8	12	3
Veterinarska	139	21	5	13	9	33	25	23	8	2
Ekonomska	1953	200	108	297	111	556	289	195	183	14
Upravna	491	43	28	93	10	154	81	48	29	5
Turističko - ugostiteljska	500	67	18	72	11	141	83	73	33	2
Knjiznicarska	7	0	0	0	0	4	3	0	0	0
Medicinska	2563	442	110	325	94	674	388	338	185	7
Umjetnička	201	48	8	20	1	62	26	25	11	0
Gimnazija	3045	481	190	424	186	736	530	344	148	6
Ostale stručne škole	713	81	37	97	26	251	103	68	49	1
UKUPNO SSS	16468	2067	1113	2485	801	4571	2496	1774	1091	70

P R E G L E D

nezaposlenih lica prema završenoj školi, fakultetu i biroima na dan 30.09.2008. godine

Tabela 6.

Završena škola fakultet		B i r o i								
	UKUPNO	Centar	Hadžići	Ilidža	Ilijaš	N.Grad	N.Saraj.	St.Grad	Vogošća	Trnovo
VIŠA ŠKOLA										
Tehničke škole svih smjerova	77	14	2	11	1	24	13	11	0	1
Ekonomsko-komercijalna	249	54	1	33	4	58	56	32	11	0
Socijalna	46	11	0	7	0	13	9	2	4	0
Upravno-pravna	163	27	3	24	7	35	39	17	11	0
Medicinska	47	11	0	1	0	9	19	5	2	0
Pedagoška akademija	250	27	9	33	5	79	57	20	20	0
Ostale više škole	100	13	7	23	9	16	19	6	6	1
UKUPNO VŠS	932	157	22	132	26	234	212	93	54	2
FAKULTET										
Metalurški	7	1	0	2	0	3	0	1	0	0
Mašinski	62	8	0	11	1	17	19	4	2	0
Elektro - tehnički	51	12	0	6	2	16	10	5	0	0
Građevinski	4	2	0	0	0	1	0	0	1	0
Arhitektonski	77	25	1	3	0	14	18	14	2	0
Tehnološki	17	1	0	2	0	4	6	2	2	0
Poljoprivredni	136	17	2	36	2	32	30	7	9	1
Šumarski	19	2	0	2	2	10	1	0	2	0
Pravni	354	84	7	29	7	91	75	42	18	1
Filozofski	500	109	19	48	10	119	121	41	31	2
Ekonomski	382	91	5	24	3	89	104	51	15	0
Filološki	0	0	0	0	0	0	0	0	0	0
Prirodno - matematički	109	19	3	19	2	28	27	7	4	0
Medicinski	60	20	1	3	0	16	12	5	3	0
Stomatološki	109	35	1	3	1	22	32	12	3	0
Farmaceutski	23	3	0	0	0	10	6	3	1	0
Veterinarski	82	19	0	6	1	20	29	3	4	0
Rudarski	8	1	0	1	1	1	3	1	0	0
Saobraćajni (drumski,željez. i vazdušni)	35	5	0	4	2	15	5	2	2	0
Fizičke kulture	62	11	2	10	4	14	10	8	3	0
Političkih nauka	696	117	17	92	23	228	102	74	41	2
Umjetničke akademije	98	30	0	3	0	29	18	16	2	0
Teološki fakultet	29	3	1	1	0	11	8	4	1	0
Ostale visoke škole	245	51	13	34	9	58	51	19	10	0
Geodetski fakultet	1	0	0	0	0	1	0	0	0	0
UKUPNO VSS	3166	666	72	339	70	849	687	321	156	6

NAPOMENA: Magistri: CENTAR: književni komparativist-ljudskih prava i demokratije(1), engleski jezik-lingvistike(1), veterine(1), društvenih nauka(1), slikarstva(1),medicinskih nauka(1), ekonomskih nauka(1); NOVO SARAJEVO:poljoprivrede(1),fizičke kulture i sporta(1), elektroenergetike(1), psihologije i demokratije(1), slikarstva(1), iz oblasti uprevaljanja državom i humani tarni poslovi(1), društveno-humanističkih znanosti(1), arhitekture(3);
NOVI GRAD: socijalnog rada(1), slikarstva(1), produkt dizajna(1), dramaturg- ljudskih prava i demokratije(1) historije(1), kiparstva(1), analitičke hemije(1), tehnologije, dizajna i komunikacija(1), procesnog inžinjerstva(1), arhitekture(1),
STARI GRAD: diplomirani pravnik-ljudskih prava i demokratije(1),

NAOPOMENA:Doktori: CENTAR: dr medicinskih nauka-genetika(1), dr hemijskih nauka(1), dr za perzijski jezik(1), NOVI GRAD: dr filozofskih nauka(1); STARI GRAD: dr nauka fizičke kulture(1).

IZVOR PODATAKA I METODOLOŠKA OBJAŠNJENJA

Izvor podatka o nezaposlenim licima, koji se koriste u izradi Statističkog biltena, su evidencije biroa za zapošljavanje Javne ustanove "Služba za zapošljavanje Kantona Sarajevo" Sarajevo

Podaci o zaposlenim licima u Kantonu Sarajevo preuzimaju se od Federalnog zavoda za statistiku, osim za tabele 3.3. i 3.4., za koje podatke daje ERC ZIPO.

Podaci se prikupljaju i obrađuju mjesečno i prezentiraju na web stranici Javne ustanove "Služba za zapošljavanje Kantona Sarajevo" Sarajevo.

OBJAŠNJENJE POJMOVA I ZNAKOVA

1. **NEZAPOSLENA LICA** su lica bez zaposlenja, sposobna za rad, starosne dobi od 15 do 65 godina, evidentirana u biroima za zapošljavanje.
2. **LICA KOJA PRVI PUT TRAŽE ZAPOSLENJE** su evidentirana lica u biroima za zapošljavanje koja nisu bila u radnom odnosu.
3. **KORISNICI NOVČANE NAKNADE** su nezaposlena lica evidentirana u općinskim biroima koja su stekla pravo na novčanu naknadu prema odredbama Zakona.
4. **NOVOPRIJAVLJENA NEZAPOSLENA LICA** su registrirana lica u toku izvještajnog mjeseca.
5. **ZAPOSLENI SA EVIDENCIJE JAVNE USTANOVE "SLUŽBA ZA ZAPOŠLJAVANJE KANTONA SARAJEVO" Sarajevo** su lica koja su se zaposlila na području Kantona Sarajevo tokom izvještajnog mjeseca a bila su evidentirana kod Javne ustanove.
6. **POTREBE ZA ZAPOSLENICIMA** iskazuju broj traženih radnika i pripravnika za nepopunjena i novootvorena radna mjesta koja organizacije i poslodavci prijavljuju biroima u toku izvještajnog mjeseca.
7. **REALIZOVANE PRIJAVE O POTREBAMA ZA ZAPOSLENICIMA** iskazuju broj zaposlenih radnika i pripravnika prema izvještaju o zasnivanju radnog odnosa koji poslodavci dostavljaju biroima tokom izvještajnog mjeseca.
8. **PRESTANAK RADA** evidentira se na osnovu prijava o prestanku radnog odnosa koje su organizacije-poslodavci podnijeli biroima za zapošljavanje u toku izvještajnog mjeseca.

ZNAKOVI

- nema pojave
... ne raspolaže se podacima
‘ podatak manji od 0,5 date jedinice mjere
• ispravljen podatak
1/ napomena ispod teksta ili tabele
Ø prosjek
() procijenjen podatak

SKRAĆENICE

NK nekvalifikovani radnik
PKV polukvalifikovani radnik
KV kvalifikovani radnik
VKV visokokvalifikovani radnik
NSS niža stručna sprema
SSS srednja stručna sprema
VŠS viša školska sprema
VSS visoka stručna sprema

KS Kanton Sarajevo

A D R E S A R

JAVNA USTANOVA "SLUŽBA ZA ZAPOŠLJAVANJE KANTONA SARAJEVO" SARAJEVO

D I R E K T O R

VAHID MUHAREMOVIĆ,
dipl. ing. elektrotehnike

Đoke Mazalića broj 3
033 / 251 - 260
033 / 204 - 150
fax: 033 / 204 - 177

R. BR.	OPĆINA	ADRESA	TELEFON / FAX	ŠEF BIROA
1	2	3	4	5
1.	CENTAR	Mehmeda Spahe do br. 12	033 / 653 – 763 554 – 185	Hatidža Vrućak - Zukanović
2.	STARI GRAD	Sime Milutinovića br. 4	033 / 557 – 247 557 – 246	
3.	HADŽIĆI	Hadželi br.128	033 / 428 – 620	Salko Kadić
4.	ILIDŽA	Mala aleja br. 2	033 / 627 – 914 762 – 670	Muhamed Smailbegović
5.	TRNOVO	Trnovo bb	033 / 439 – 046	
6.	ILIJAŠ	Ivana Franje Jukića br. 4	033 / 400 – 037 403 – 350	Đenan Nožić
7.	NOVI GRAD	Teheranski trg br. od 6-8	033 / 469 – 812 469 – 813	Faruk Omanović
8.	NOVO SARAJEVO	Ložionička br. 5	033 / 653 – 217 652 – 457	Agiša Džanić
9.	VOGOŠĆA	Jošanička br. 30	033 / 424 – 080 424 – 081	Džemila Agić

Izdavač:

KANTON SARAJEVO
Javna ustanova
«Služba za zapošljavanje Kantona Sarajevo»
S a r a j e v o

Priprema i obrada za štampanje:

Sektor za analitičko-planske, ekonomske i informatičke poslove