

SADRŽAJ

	strana
Zapošljavanje i nezaposlenost na području Kantona Sarajevo – avgust /kolovoz 2009. godine	3
Tabela 1. Stanovništvo, zaposlena lica i registrovana nezaposlena lica u KS	4
Zaposlenost	
Tabela 2. Ukupno – Kanton Sarajevo, općine	5
Tabela 3. Po područjima djelatnosti – Kanton Sarajevo	5
Tabela 3.1. Zaposlenost u F BiH po kantonima	6
Grafikon 1.	6
Grafikon 2.	6
Tabela 3.2. Stanovništvo, zaposlenost i registrovana nezaposlena lica u KS	7
Grafikon 3.	7
Tabela 3.3. Zaposlenost u Kantonu Sarajevo, prema podacima Federalnog zavoda PIO/MIO po područjima i odjeljcima SKD	8
Tabela 3.4. Zaposlenost u Kantonu Sarajevo, prema podacima Federalnog zavoda PIO/MIO, po općinama	9
Posredovanje Javne ustanove	
“Služba za zapošljavanje Kantona Sarajevo” Sarajevo	
Tabela 4. - Kanton Sarajevo, općinski biro - Podnijete prijave o slobodnim radnim mjestima - Realizovane prijave o slobodnim radnim mjestima - Zaposleni sa evidencije nezaposlenih lica - Prestanak radnog odnosa	10
Posredovanje Javne ustanove	
“Služba za zapošljavanje Kantona Sarajevo» Sarajevo	
Tabela 5. Ukupno, učešće žena, indexi - Podnijete prijave o potrebama za radnicima - Realizovane prijave o potrebama za radnicima - Zaposleni sa evidencije nezaposlenih lica - Prestanak radnog odnosa	10
Registrovana nezaposlenost u KS	
Tabela 6. Ukupno Kanton Sarajevo, općinski biro - Nezaposlena lica - Nezaposlena lica koja prvi put traže zaposlenje - Novoprijavljena lica u toku mjeseca	10
Tabela 7. Registrovana nezaposlena lica u Kantonu Sarajevo (općinski biro, pol i kvalifikacija)	11
Grafikon 4.	12
Grafikon 5.	12
Grafikon 6.	12
Grafikon 7.	12
Grafikon 8.	13
Grafikon 9.	13
Grafikon 10.	13
Grafikon 11.	14
Grafikon 12.	14
Grafikon 13.	15
Grafikon 14.	15

	Grafikon 15.	16
	Grafikon 16.	16
Registrovana nezaposlenost u KS		
Tabela 8.	Ukupno, Učešće žena, indexi - Nezaposlena lica - Nezaposlena lica koja prvi put traže zaposlenje - Novoprijavljena nezaposlena lica u toku izvještajnog mjeseca	17
Tabela 9.	-Kvalifikaciona struktura - Nezaposlena lica - Nezaposlena lica koja prvi put traže zaposlenje - Novoprijavljena lica u toku izvještajnog mjeseca.	17
	Grafikon 17.	17
	Grafikon 18.	17
Registrovana nezaposlenost		
Tabela 10.	Demobilisani vojni obveznici, članovi porodica poginulih boraca, ratni vojni invalidi, ostali invalidi – općinski biro	18
Tabela 11.	Demobilisani vojni obveznici, članovi porodica poginulih boraca, ratni vojni invalidi, ostali invalidi - kvalifikaciona i polna struktura	18
Tabela 12.	Registrovana nezaposlenost – općinski biro, učešće žena ,indexi	19
Tabela 13.	Registrovana nezaposlenost i zapošljavanje u KS	19
Tabela 14.	Pregled broja izdatih radnih dozvola stranim državljanima i licima bez državljanstva prema kvalifikaciji i polu	19
Tabela 15.	Posredovanje u zapošljavanju; KS- učešće žena ,indexi, ponuda radne snage prema evidenciji biroa za zapošljavanje i promjene u evidenciji	20
Socijalna sigurnost nezaposlenih lica		
Tabela 16.	Korisnici novčane naknade i zdravstvenog osiguranja	21
Tabela 17.	Korisnici novčane naknade i zdravstvenog osiguranja, kvalifikaciona i polna struktura	21
Tabela 18.	Pregled broja korisnika prava po osnovu člana 31. dokup staža -PIO/MIO prema kvalifikaciji i polu	21
	Grafikon 19.	22
	Grafikon 20.	22
	Grafikon 21.	23
	Grafikon 22.	23
	Grafikon 23.	23
	Izvor podataka i metodološka objašnjenja	24
	Adresar Molimo korisnike Biltena da prilikom upotrebe podataka navedu izvor	25

**Zapošljavanje i nezaposlenost prema evidenciji Javne ustanove
«Služba za zapošljavanje Kantona Sarajevo» Sarajevo
avgust / kolovoz 2009. godine**

Prema podacima Federalnog zavoda za statistiku u julu/srpnju 2009. godine na području Kantona Sarajevo bilo je zaposleno **119.686** radnika, što je u odnosu na ukupan broj zaposlenih u junu/lipnju 2009. godine manje za 181 ili 0,15%.

Sa evidencije Javne ustanove «Služba za zapošljavanje Kantona Sarajevo» Sarajevo u avgustu/kolovozu 2009. godine **zaposleno je 751** lice, što je za **365 lica manje** u odnosu na juli/srpanj 2009. godine. Službi je tokom avgusta/kolovoza mjeseca **dostavljeno 178 prijava o slobodnim radnim mjestima** i potrebama za novim zaposlenicima, što je za **52 prijave manje** u odnosu na prethodni mjesec. U avgustu/kolovozu 2009. godine na osnovu dostavljenih prijava o slobodnim radnim mjestima i potrebama za novim zaposlenicima, zaposleno je **297** lica, što je za **278 lica više** u odnosu na juli/srpanj 2009. godine.

U avgustu/kolovozu 2009. godine organizacije – poslodavci biroima za zapošljavanje podnijeli su **331 prijavu o prestanku radnog odnosa** po svim osnovama utvrđenim Zakonom o radu ili **13 prijave manje** u odnosu na prošli mjesec. U skladu sa Zakonom o posredovanju u zapošljavanju i socijalnoj sigurnosti nezaposlenih osoba, u avgustu/kolovozu 2009. godine **brisano je 1.263** lica, ili 1,96% od ukupnog broja registrovanih nezaposlenih, što je za **318 manje** u odnosu na prethodni mjesec.

Tokom avgusta/kolovoza 2009. godine **prijavljeno je na evidenciju** Službe za zapošljavanje Kantona Sarajevo **1.654** lica, što je u odnosu na juli/srpanj 2009. godine **manje za 445**. Od ukupnog broja novoprijavljenih lica, prijavljeno je 1.407 stručnih ili 85,07% i 247 nestručnih lica ili 14,93%. Najveći broj prijavljenih nezaposlenih lica u avgustu/kolovozu evidentiran je u Novom Gradu (444 ili 26,84%), Ilidži (268 ili 16,20%), Novom Sarajevu (225 ili 13,60%), Centru (195 ili 11,78%) i Starom Gradu (172 ili 10,40%),

Krajem avgusta/kolovoza 2009. godine u Kantonu Sarajevo na evidenciji Službe **registrovano je 64.563 nezaposlena lica**, što je za **391** lice ili **0,60% više** u odnosu na juli/srpanj 2009. godine. Učešće **žena** u ukupnom broju nezaposlenih lica u avgustu/kolovozu 2009. godine iznosi **39.474 ili 61,14%**. Posmatrano po **općinskim biroima**, najveći broj registrovanih nezaposlenih lica evidentiran je u Novom Gradu (17.881 ili 27,69%), Ilidži (10.229 ili 15,84 %), Novom Sarajevu (7.859 ili 12,17%) i Centru (6.195 ili 9,60%). Učešće **stručnih lica** u ukupnom broju nezaposlenih iznosi **41.368 ili 64,07%**, od čega sa VSS 4.336 ili 6,72%, VŠS 994 ili 1,54%, SSS 17.539 ili 27,17%, VKV 468 ili 0,72% i KV 18.031 ili 27,93%, a **nestručnih 23.195 ili 35,93%**, od čega NKV 22.245 ili 34,45%, PKV 482 ili 0,75% i NSS 468 ili 0,72%.

Broj nezaposlenih lica koja prvi put traže zaposlenje je **28.007** ili 43,38% od ukupnog broja registrovanih nezaposlenih. Od toga je stručnih lica 15.831 ili 56,53 %, a nestručnih 12.176 ili 43,47%.

Od ukupnog broja registrovanih nezaposlenih lica u navedenom periodu učešće **demobilisanih vojnih obveznika** iznosi 10.540 ili 16,33%, **ratnih vojnih invalida** 1.356 ili 2,10%, **članova porodica poginulih boraca** 1.061 ili 1,64% i **ostalih invalida** (civilne žrtve rata, kategorizovana omladina...) 962 ili 1,49%.

U skladu sa Zakonom o posredovanju u zapošljavanju i socijalnoj sigurnosti nezaposlenih osoba, u avgustu/kolovozu 2009. godine **novčanu naknadu** koristilo je **1.894** lica ili 2,93% od ukupnog broja evidentiranih nezaposlenih. Broj korisnika novčane naknade u avgustu/kolovozu 2009. godine veći je za 25 lica ili 1,34% u odnosu na prethodni mjesec. U avgustu/kolovozu novčanu naknadu, osim evidentiranih nezaposlenih osoba u Kantonu Sarajevo, koristilo je i 45 lica sa područja drugih kantona.

Zdravstveno osiguranje, na teret Službe, u avgustu/kolovoz koristilo je **38.680** nosioca osiguranja ili 59,91% od ukupnog broja evidentiranih nezaposlenih i 23.102 člana njihovih domaćinstava. Broj korisnika prava na zdravstveno osiguranje, nosilaca osiguranja, veći je za 310 ili 0,80% u odnosu na prethodni mjesec.

U avgustu/kolovozu 2009. godine izdano je 30 **radnih dozvola** stranim državljanima i licima bez državljanstva: 10 radnih dozvola za lica sa VSS, 10 radnih dozvola za lica sa SSS, 5 radnih dozvola za KV radnike, 2 radne dozvole za PKV radnike i 3 radne dozvole za NKV radnike. Najveći broj radnih dozvola izdano je stranim državljanima iz Srbije i Crne Gore.

Na osnovu člana 31. Zakona o posredovanju u zapošljavanju i socijalnoj sigurnosti nezaposlenih osoba, u proteklom mjesecu, dokup staža koristi **43** lica, za koja su donesena rješenja o uplati doprinosa PIO/MIO i to: 2 lica sa VSS, 2 sa VŠS, 9 sa SSS, 3 lica sa NSS, 3 VKV radnika, 16 KV radnika i 8 NKV radnika.

STANOVNIŠTVO, ZAPOSLENA LICA I REGISTROVANA NEZAPOSLENA LICA U KS

Tabela 1.

	STANOVNIŠTVO (30.06. 2009.) ¹				ZAPOSLENA LICA ¹ (31.VII 2009.)	REGISTROVANA NEZAPOSLENA LICA (31.VIII 2009.)	% UČEŠĆA REGISTROVANIH NEZAPOSLENIH LICA U BROJU RADNO AKTIVNOG STANOVNIŠTVA (od 15 do 65)
	UKUPNO	Po godinama starosti					
		0 - 14	15 - 65	65 i preko			
1	2	3	4	5	6	7	8
CENTAR	70.099	10.364	46.714	13.021	41.376	7.012	15,01
HADŽIĆI	22.636	4.571	15.197	2.868	3.687	5.198	34,20
ILIDŽA	53.600	10.519	35.296	7.785	15.626	10.229	28,98
ILIJAS	18.048	4.282	11.136	2.630	2.041	4.972	44,65
NOVI GRAD	124.035	20.093	85.666	18.276	20.215	17.881	20,87
NOVO SARAJEVO	73.371	10.137	48.596	14.638	22.928	7.859	16,17
STARI GRAD	37.737	5.962	25.460	6.315	9.983	6.195	24,33
VOGOŠĆA	21.595	4.427	14.290	2.878	3.528	4.773	33,40
TRNOVO	2.524	218	1.588	718	302	444	27,96
KANTON SARAJEVO - Ukupno	423.645	70.573	283.943	69.129	119.686	64.563	22,74
FEDERACIJA BIH	2.327.318	420.034	1.579.827	327.457	417.702	350.410	22,18
% UČEŠĆA KS U FBiH	18,20	16,80	17,97	21,11	28,65	18,42	

1/ Podaci Federalnog zavoda za statistiku

ZAPOSLENOST ¹

Ukupno Kanton Sarajevo - općine

Tabela 2.

juli / srpanj 2009.

	BROJ ZAPOSLENIH			INDEX	
	XII 2008.	VI 2009.	VII 2009.	VII 2009.	VII 2009.
				XII 2008.	VI 2009.
KS UKUPNO ²	119.881	119.867	119.686	99,84	99,85
Hadžići	3.597	3.678	3.687	102,50	100,24
Ilidža	15.197	15.667	15.626	102,82	99,74
Ilijaš	2.123	2.036	2.041	96,14	100,25
Vogošća	3.350	3.528	3.528	105,31	100,00
Trnovo	284	308	302	106,34	98,05
UKUPNO GRAD	95.330	94.650	94.502	99,13	99,84
Centar	41.096	41.309	41.376	100,68	100,16
Novi Grad	20.352	20.353	20.215	99,33	99,32
Novo Sarajevo	23.338	23.026	22.928	98,24	99,57
Stari Grad	10.544	9.962	9.983	94,68	100,21

1/ Podaci Federalnog zavoda za statistiku

2/ Nisu uključeni zaposleni u vojsci

Po područjima djelatnosti - Kanton Sarajevo

Tabela 3.

juli / srpanj 2009.

PODRUČJE ¹	BROJ ZAPOSLENIH			INDEX	
	XII 2008.	VI 2009.	VII 2009.	VII 2009.	VII 2009.
				XII 2008.	VI 2009.
KS UKUPNO ²	119.881	119.867	119.686	99,84	99,85
A - Poljoprivreda, lov i šumarstvo	1.337	1.371	1.357	101,50	98,98
B - Ribarstvo	0	0	0	0,00	0,00
C - Rudarstvo	139	133	131	94,24	98,50
D - Prerađivačka industrija	14.293	14.367	14.287	99,96	99,44
E - Snabdijevanje el. energijom, gasom i vodom	3.283	3.163	3.149	95,92	99,56
F - Građevinarstvo	8.551	8.101	8.096	94,68	99,94
G - Trgovina	22.220	22.454	22.429	100,94	99,89
H - Ugostiteljstvo	5.289	5.352	5.339	100,95	99,76
I - Saobraćaj, skladištenje i veze	10.216	10.056	10.235	100,19	101,78
J - Finansijsko posredovanje	5.166	5.175	5.117	99,05	98,88
	70.494	70.172	70.140	99,50	99,95
K - Poslovanje nekretninama iznajmljivanje i poslovne usl.	7.779	7.638	7.613	97,87	99,67
L - Javna uprava i odbrana; obavezno socijalno osiguranje	13.193	13.654	13.688	103,75	100,25
M - Obrazovanje	9.067	9.159	9.036	99,66	98,66
N - Zdravstvena i socijalna zaštita	8.896	9.089	9.052	101,75	99,59
O - Ostale javne, društvene, soc. i lične uslužne djelatnosti	7.536	7.467	7.469	99,11	100,03
P - Privatna domaćinstva sa zaposlenim licima					
Q - Eksteritorijalne org. i tijela	1.311	798	798	60,87	100,00
00 -Nerasp.po djelatnostima SKD	1.605	1.890	1.890	117,76	100,00
	49.387	49.695	49.546	100,32	99,70

1/ Prema klasifikaciji djelatnosti

2/ Nisu uključeni zaposleni u vojsci

ZAPOSLENOST

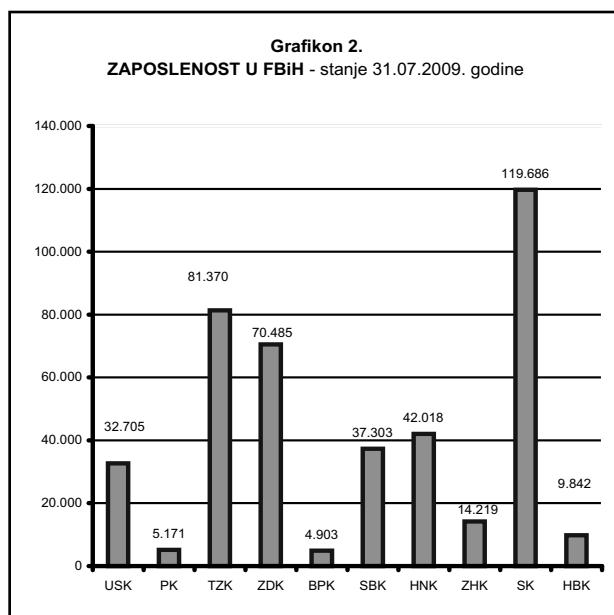
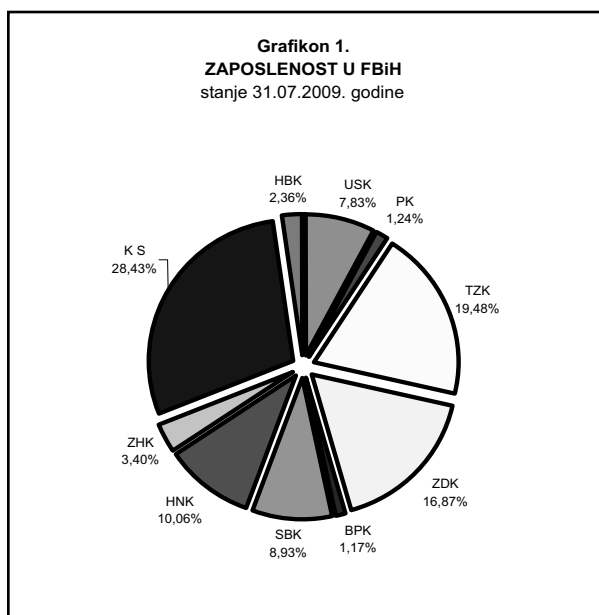
U FEDERACIJI BOSNE I HERCEGOVINE PO KANTONIMA

Tabela 3.1.

BROJ ZAPOSLENIH STANJE 31.07. 2009. GODINE											
PODRUČJE ¹	USK	PK	TZK	ZDK	BPK	SBK	HNK	ZHK	KS	HBK	FBiH
UKUPNO	32.705	5.171	81.370	70.485	4.903	37.303	42.018	14.219	119.686	9.842	417.702
A - Poljoprivreda, lov i šumarstvo	1.091	105	1.243	1.701	82	1.694	740	221	1.357	1.024	9.258
B - Ribarstvo	56	0	4	7	3	17	73	16	0		176
C - Rudarstvo	153	31	8.012	4.991		1.186	182	139	131	171	14.996
D - Prerađivačka industrija	5.614	847	18.249	21.401	1.655	9.649	6.000	2.292	14.287	1.633	81.627
E - Snadbijevanje el. energijom, gasom i vodom	887	125	2.756	2.280	136	945	2.376	227	3.149	322	13.203
F - Građevinarstvo	2.434	243	5.482	4.459	201	1.396	2.188	1.193	8.096	607	26.299
G - Trgovina	6.629	1.291	13.888	10.392	597	8.137	7.197	4.714	22.429	1.590	76.864
H - Ugostiteljstvo	1.961	236	2.715	2.709	221	1.858	2.095	501	5.339	363	17.998
I - Saobraćaj, skladištenje i veze	1.675	325	5.801	4.349	243	1.510	3.513	561	10.235	569	28.781
J - Finansijsko posredovanje	736	67	1.176	965	78	382	1.402	218	5.117	131	10.272
	21.236	3.270	59.326	53.254	3.216	26.774	25.766	10.082	70.140	6.410	279.474
K - Poslovanje nekretninama, iznajmljivanje i poslovne usl.	869	69	2.222	1.840	66	429	1.997	488	7.613	132	15.725
L - Javna uprava i odbrana; obavezno socijalno osiguranje	3.260	834	5.235	4.438	736	2.826	4.543	1.301	13.688	1.377	38.238
M - Obrazovanje	3.882	452	6.836	5.816	402	3.314	3.970	914	9.036	969	35.591
N - Zdravstvena i socijalna zaštita	2.338	385	5.747	3.860	367	2.806	3.227	456	9.052	668	28.906
O - Ostale javne, društvene, soc i lične uslužne djelatnosti	1.052	161	1.789	1.277	116	1.120	2.467	887	7.469	237	16.575
P - Privatna domaćinstva sa zaposlenim licima	0	0	2	0	0		1	2	0	0	5
Q - Eksteritorijalne org. i tijela	2	0	0	0	0	0		0	798	0	800
00 - Neraspoređeno po djel.SKD	66	0	213	0	0	34	47	89	1.890	49	2.388
	11.469	1.901	22.044	17.231	1.687	10.529	16.252	4.137	49.546	3.432	138.228

1/Prema klasifikaciji djelatnosti

2/ Nisu uključeni zaposleni u vojsci

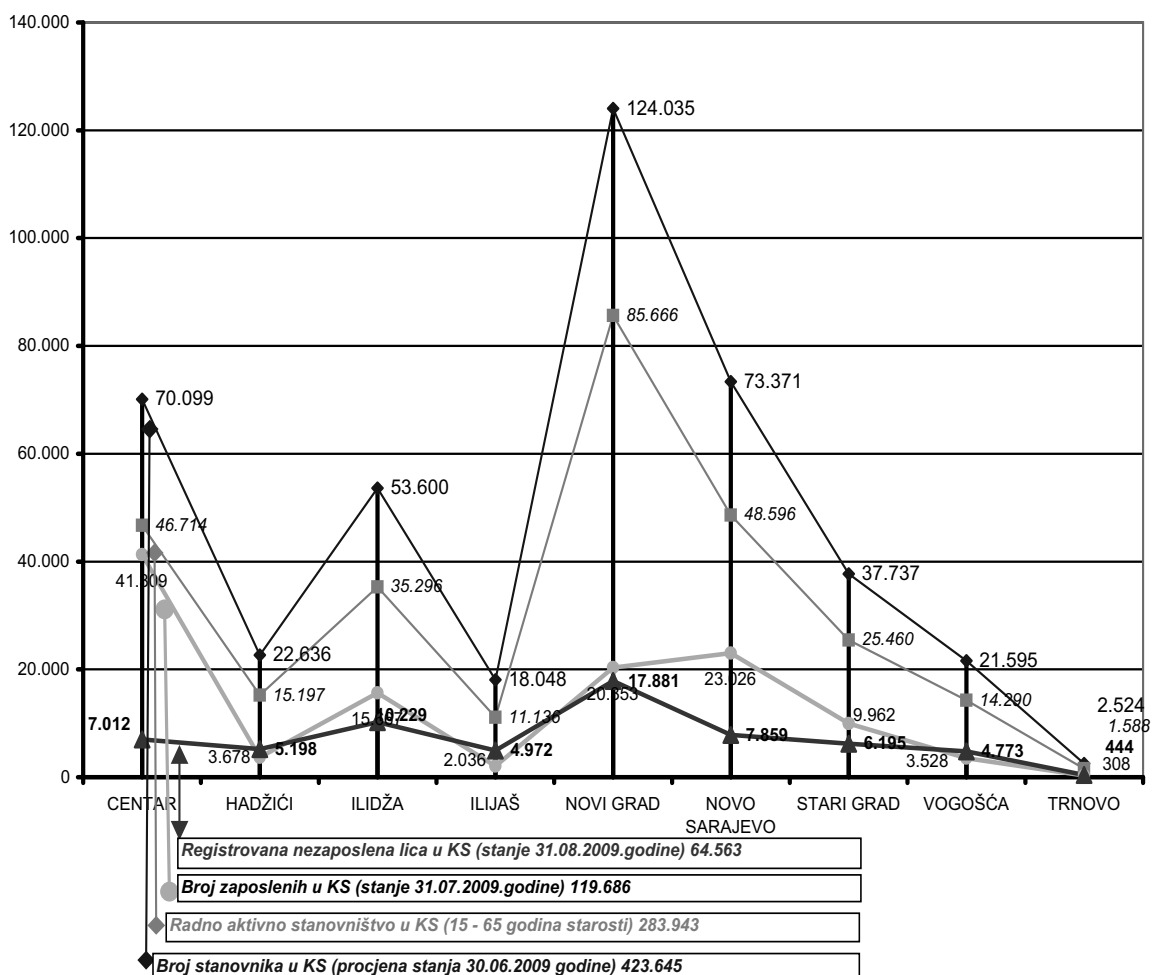


STANOVNIŠTVO, ZAPOSLENOST I REGISTROVANA NEZAPOSLENA LICA U KANTONU SARAJEVO

Tabela 3.2.

	CENTAR	HADŽIĆI	ILIDŽA	ILIJAS	NOVI GRAD	NOVO SARAJEVO	STARI GRAD	VOGOŠĆA	TRNOVO	KANTON SARAJEVO
Broj stanovnika procjena (stanje 30.06. 2009.)	70.099	22.636	53.600	18.048	124.035	73.371	37.737	21.595	2.524	423.645
Radno aktivno stanovništvo (15 - 65)	46.714	15.197	35.296	11.136	85.666	48.596	25.460	14.290	1.588	283.943
Broj zaposlenih (stanje 31.VII 2009.)	41.309	3.678	15.667	2.036	20.353	23.026	9.962	3.528	308	119.867
Registrovana nezaposlena lica (stanje 31.08. 2009.)	7.012	5.198	10.229	4.972	17.881	7.859	6.195	4.773	444	64.563

Grafikon 3.
STANOVNIŠTVO, ZAPOSLENOST I REGISTROVANA NEZAPOSLENA LICA U KS



ZAPOSLENOST U KANTONU SARAJEVO PREMA PODACIMA FEDERALNOG ZAVODA PIO/MIO PO PODRUČJIMA I ODJELJCIMA SKD

TABELA 3.3.

avgust/ kolovoz 2009. godine

		I 2009	II 2009	III 2009	IV 2009	V 2009	VI 2009	VII 2009	VIII 2009
A	Poljoprivreda, lov i šumarstvo	1280	1260	1253	1248	1274	1305	1298	1308
	1 Poljoprivreda, lov i odgovarajuće uslužne djelatnosti	689	685	682	681	711	742	739	740
	2 Šumarstvo i šumarske usluge	591	575	571	567	563	563	559	568
B	Ribarstvo	0	0	0	0	0	0	0	0
	5 Ribarstvo, mrijestilište i ribnjaci, usluge u ribarstvu	0	0	0	0	0	0	0	0
C	Rudarstvo	193	187	183	187	176	174	171	171
	10 Vađenje ugljena i treseta	0	0	0	0	0	0	0	0
	13 Vađenje ruda metala	0	0	0	0	0	0	0	0
	14 Vađenje ostalih ruda i kamena	193	187	183	187	176	174	171	171
D	Prerađivačka industrija	15999	15924	15775	15652	15643	15560	15446	15528
	15 Proizvodnja hrane i pića	4436	4438	4444	4434	4460	4429	4433	4449
	16 Proizvodnja duhanskih proizvoda	402	402	393	391	387	385	383	383
	17 Proizvodnja tekstila	453	431	401	392	389	391	386	382
	18 Proizvodnja odjeće, dorada i bojenje krzna	364	356	355	360	359	363	376	376
	19 Prerada kože, izrada galanterije i obuće	321	339	329	328	331	320	325	322
	20 Prerada drveta i proizvodnja proizvoda od drveta, osim namještaja	578	556	549	546	555	542	522	530
	21 Proizvodnja celuloze, papira i proizvoda od papira	37	37	37	35	35	34	33	34
	22 Izdavačka i štamparska djelatnost	1849	1838	1818	1827	1824	1811	1781	1761
	23 Proizvodnja koksa, naftnih derivata i nukl. goriva	0	0	0	0	0	0	0	0
	24 Proizvodnja hemikalija i hemijskih proizvoda	790	799	801	784	785	786	798	800
	25 Proizvodnja proizvoda od gume i plastičnih masa	490	488	480	469	458	447	444	442
	26 Proizvodnja ostalih nemetalnih mineralnih proizvoda	789	786	783	783	789	791	784	790
	27 Proizvodnja metala	431	426	424	389	387	383	353	347
	28 Proizvodnja proizvoda od metala, osim mašina/strojeva	1453	1438	1429	1411	1369	1362	1342	1356
	29 Proizvodnja mašina/strojeva i uređaja d.n.	720	722	696	698	694	695	680	682
	30 Proizvodnja kancelarijskih mašina/strojeva i računara/kompjutera	269	266	263	258	254	252	248	245
	31 Proizvodnja elektr.mašina/strojeva i aparata.d.n.	350	323	322	310	311	314	325	353
	32 Proizvodnja radio televizijskih i komunikacijskih aparata i opreme	16	17	17	18	39	39	39	39
	33 Proizvodnja medicinskih, preciznih i optičkih instrumenata, satova	250	256	260	261	263	263	264	269
	34 Proizvodnja motornih vozila, prikolica i poluprikolica	441	437	410	406	410	411	424	424
	35 Proizvodnja ostalih prijevoznih sredstava	63	62	61	52	49	45	45	40
	36 Proizvodnja namještaja, prerađivačka industrija.d.n.	1224	1235	1238	1245	1240	1250	1214	1257
	37 Reciklaža	273	272	265	255	255	247	247	247
E	Snabdijevanje električnom energijom, gasom i vodom	3225	3230	3236	3258	3266	3275	3258	3261
	40 Snabdijevanje električnom energijom gasom, parom i toplom vodom	2056	2060	2063	2086	2094	2107	2098	2100
	41 Sakupljanje, prečišćavanje i distribucija vode	1169	1170	1173	1172	1172	1168	1160	1161
F	Građevinarstvo	9857	9768	9681	9640	9659	9648	9660	9645
	45 Građevinarstvo	9857	9768	9681	9640	9659	9648	9660	9645
G	Trgovina; popravak motornih vozila, motocikala te predmeta za vlastitu upotrebu i domaćinstvo	26673	26749	26660	26672	26790	26700	26751	26679
	50 Trgovina motornim vozilima i motociklima, održavanje i popravak: trgovina na malo gorivima	2479	2480	2475	2456	2464	2486	2482	2480
	51 Trgovina na veliko i posred. u trgovini, osim trgovine motornim vozilima	13892	13940	13900	13924	14010	13926	13946	13955
	52 Trgovina na malo, osim trg. motor. vozil. i motoc., popr.	10302	10329	10285	10292	10316	10288	10323	10244
H	Ugostiteljstvo	5463	5484	5463	5409	5502	5519	5419	5426
	55 Ugostiteljstvo	5463	5484	5463	5409	5502	5519	5419	5426
I	Saobraćaj, skladištenje i veze	10824	10838	10836	10827	10765	10789	10794	10793
	60 Kopneni prevoz, cjevovodni transport	5741	5749	5732	5731	5635	5655	5670	5671
	62 Vazdušni saobraćaj	109	109	109	110	110	114	114	115
	63 Prateće i pomoćne djelatnosti u saobraćaju i djelatnost putničkih agencija	1689	1690	1693	1681	1712	1713	1692	1692
	64 Poštanske aktivnosti i telekomunikacije	3285	3290	3302	3305	3308	3307	3318	3315

ZAPOSLENOST U KANTONU SARAJEVO PREMA PODACIMA FEDERALNOG ZAVODA PIO/MIO PO PODRUČJIMA I ODJELJCIMA SKD

TABELA 3.3. Nastavak

		I 2009	II 2009	III 2009	IV 2009	V 2009	VI 2009	VII 2009	VIII 2009
J	Finansijsko posredovanje	5922	5945	5954	5974	5959	5924	5899	5884
	65 Finansijsko posredovanje, osim osiguranja i penzijskih fondova	4619	4625	4624	4637	4626	4615	4614	4614
	66 Osiguranje i penzijski/mirovinski fondovi, osim obaveznog socijalnog osiguranja	978	994	1000	1013	1009	992	969	959
	67 Pomoćne djelatnosti u finansijskom posredovanju	325	326	330	324	324	317	316	311
K	Poslovanje nekretninama, iznajmljivanje i poslovne usluge	11021	11097	11116	11107	11044	11164	11161	11145
	70 Poslovanje nekretninama	822	824	827	848	851	869	883	896
	71 Iznajmljivanje mašina i opreme, bez rukovaoca; iznajmljivanje predmeta za ličnu upotrebu i domaćinstvo	203	209	210	200	202	209	214	211
	72 Računarske i srodne aktivnosti	1180	1171	1176	1201	1172	1167	1162	1168
	73 Istraživanje i razvoj	532	540	545	545	546	537	538	536
	74 Ostale poslovne djelatnosti	8284	8353	8358	8313	8273	8382	8364	8334
L	Javna uprava i odbrana; obavezno socijalno osiguranje	21057	21080	21100	21170	21304	21315	21316	21311
	75 Javna uprava i odbrana; obavezno socijalno osiguranje	21057	21080	21100	21170	21304	21315	21316	21311
M	Obrazovanje	9514	9629	9754	9725	9709	9659	9527	9298
	80 Obrazovanje	9514	9629	9754	9725	9709	9659	9527	9298
N	Zdravstvena i socijalna zaštita	9555	9582	9649	9704	9704	9730	9727	9761
	85 Zdravstvena i socijalna zaštita	9555	9582	9649	9704	9704	9730	9727	9761
O	Ostale javne, društvene, socijalne i lične uslužne djelatnosti	9575	9623	9661	9708	9753	9816	9790	9812
	90 Uklanjanje otpadnih voda, odvoz smeća i slično	1284	1283	1290	1284	1302	1352	1325	1339
	91 Djelatnost organizacija na bazi učlanjenja, d.n.	2076	2126	2138	2192	2219	2213	2225	2205
	92 Rekreativne, kulturne i sportske djelatnosti	3983	3992	4022	4021	4013	4022	4004	4004
	93 Ostale uslužne djelatnosti	2232	2222	2211	2211	2219	2229	2236	2264
P	Privatna domaćinstva sa zaposlenim osobama	4	4	4	4	4	4	4	4
	95 Privatna domaćinstva sa zaposlenim osobama	4	4	4	4	4	4	4	4
Q	Eksteritorijalne organizacije i tijela	1791	1761	1801	1815	1811	1826	1811	1795
	99 Eksteritorijalne organizacije i tijela	1791	1761	1801	1815	1811	1826	1811	1795
	UKUPNO	141.953	142.161	142.126	142.100	142.363	142.408	142.032	141.821

*Izvor podataka: ERC ZIPO

ZAPOSLENOST U KANTONU SARAJEVO PREMA PODACIMA FEDERALNOG ZAVODA PIO/MIO PO OPĆINAMA

Tabela 3.4

avgust/ kolovoz 2009. godine

BROJ ZAPOSLENIH	XII 2008.	VII 2009.	VIII 2009.	INDEX	
				VIII 2009.	VIII 2009.
				XII 2008.	VII 2009.
KS UKUPNO	143.238	142.032	141.821	99,01	99,85
Hadžići	3.545	3.549	3.555	100,28	100,17
Iliđa	18.101	18.116	18.198	100,54	100,45
Ilijaš	2.478	2.373	2.368	95,56	99,79
Vogošća	3.800	3.674	3.668	96,53	99,84
Trnovo	246	191	189	76,83	98,95
UKUPNO GRAD	115.068	114.129	113.843	98,94	99,75
Centar	46.948	46.525	46.385	98,80	99,70
Novi Grad	25.725	25.876	25.755	100,12	99,53
Novo Sarajevo	25.914	25.133	25.121	96,94	99,95
Stari Grad	16.481	16.595	16.582	100,61	99,92

*Izvor podataka: ERC ZIPO

**POSREDOVANJE JAVNE USTANOVE "SLUŽBA ZA ZAPOSŁJAVANJE KANTONA SARAJEVO"
SARAJEVO**
Kanton Sarajevo - općinski biroi

Tabela 4.

avgust / kolovoz 2009.godine

	Podnijete prijave o slob. rad. mjestima	Realizovane prijave	Zaposleni sa evidencije nezaposlenih lica	Prestanak radnog odnosa
KS UKUPNO	178	297	751	331
Hadžići	53	0	57	18
Iliđža	1	0	127	70
Ilijaš	0	0	42	15
Vogošća	0	0	49	18
Trnovo	0	0	6	2
UKUPNO GRAD	124	297	470	208
Centar	11	11	91	42
Novi Grad	97	205	205	87
Novo Sarajevo	15	81	85	46
Stari Grad	1	0	89	33

Ukupno, učešće žena, indexi

Tabela 5.

avgust / kolovoz 2009.godine

	UKUPNO		INDEX	ŽENE		INDEX
	VII 2009.	VIII 2009.	VIII VII	VII 2009.	VIII 2009.	VIII VII
Podnijete prijave o potrebama za radnic.	230	178	77,39	61	78	127,87
Real. prijave o slobodn- im radnim mjestima	19	297	1563,16	18	162	900,00
Zapos. sa evidencije nezaposlenih lica	1116	751	67,29	578	405	70,07
Prestan. rad. odnosa	344	331	96,22	157	188	119,75

REGISTROVANA NEZAPOSLENOST U KS

*Nezaposlena lica, nezaposlena lica koja prvi put traže zaposlenje i prijavljena nezaposlena lica u toku mjeseca, ukupno
i općinski biroi*

Tabela 6.

avgust / kolovoz 2009. godine

	Nezaposlena lica	Prvi put traže zaposlenje	Novoprijavljena lica u toku mjeseca
KS UKUPNO	64.563	28.007	1.654
Hadžići	5.198	2.845	124
Iliđža	10.229	4.255	268
Ilijaš	4.972	2.920	95
Vogošća	4.773	2.262	116
Trnovo	444	225	15
UKUPNO GRAD	38.947	15.500	1.036
Centar	7.012	2.815	195
Novi Grad	17.881	7.305	444
Novo Sarajevo	7.859	2.783	225
Stari Grad	6.195	2.597	172

REGISTROVANA NEZAPOSLENA LICA U KS

(općinski biroi, pol i kvalifikacija)

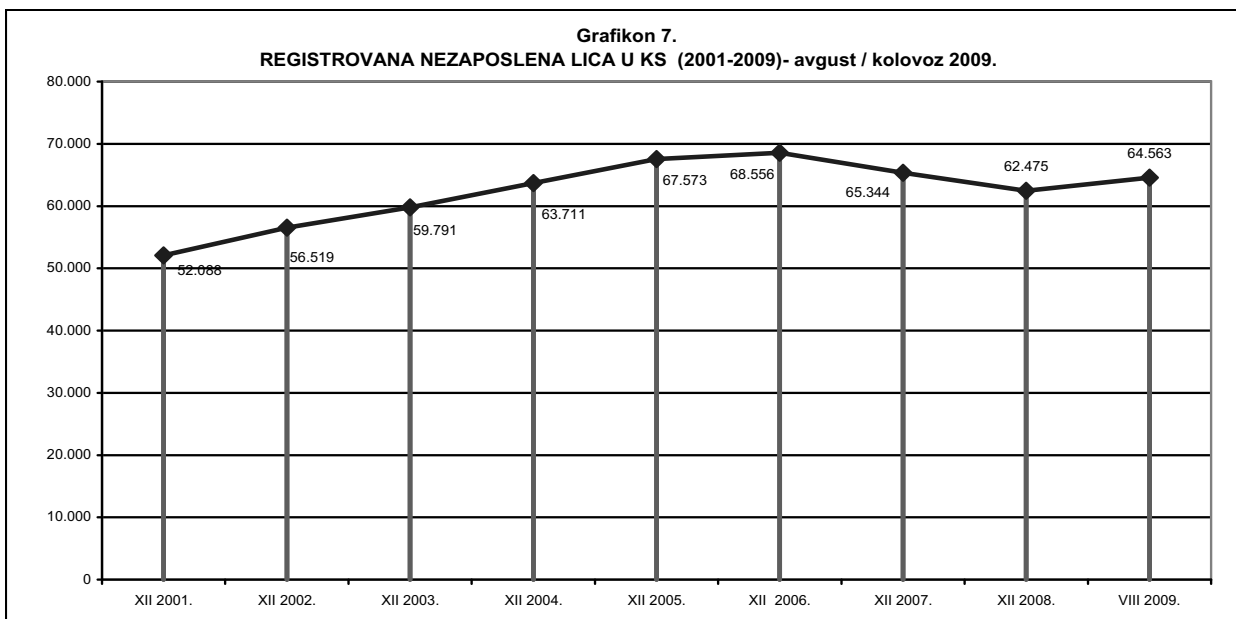
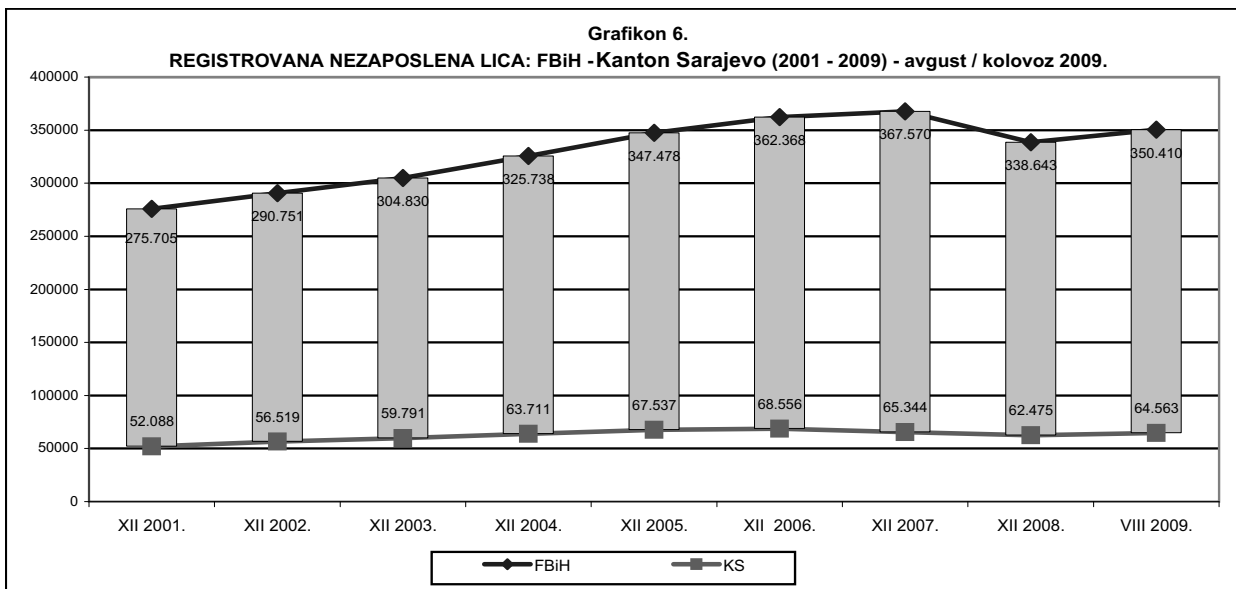
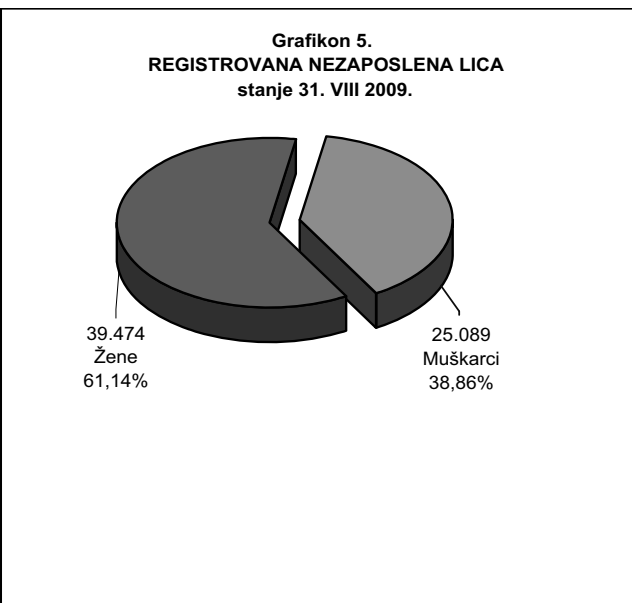
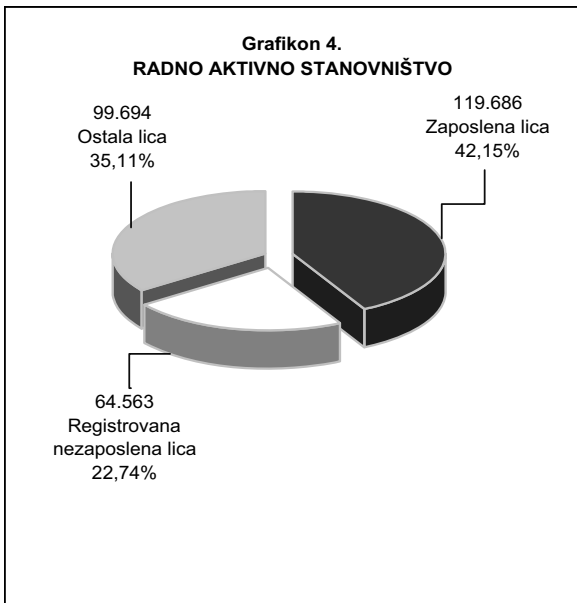
Tabela 7.

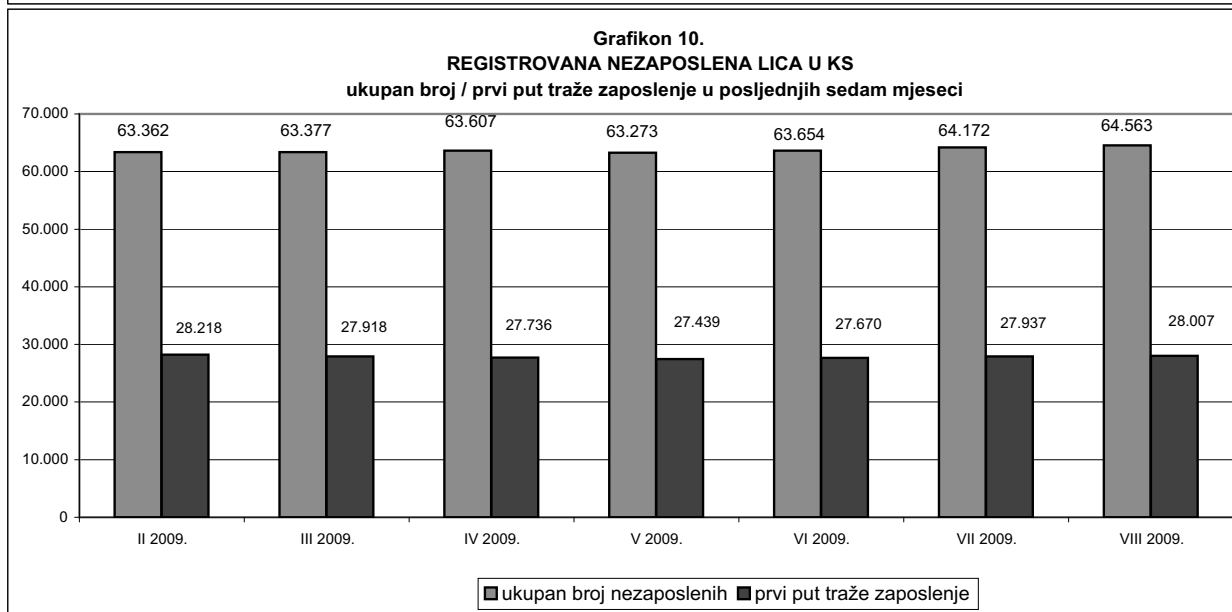
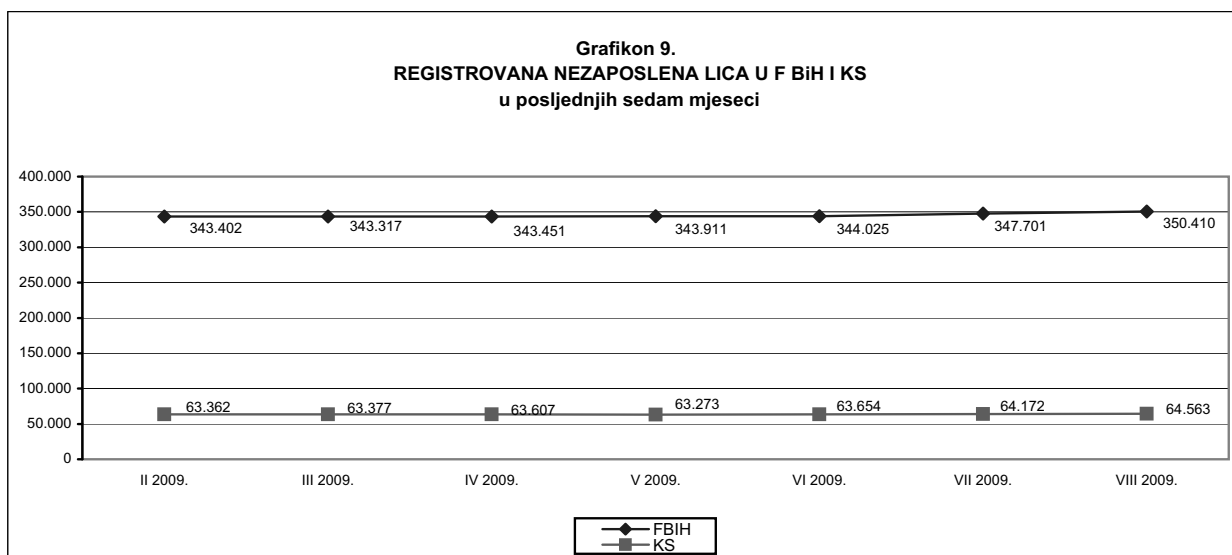
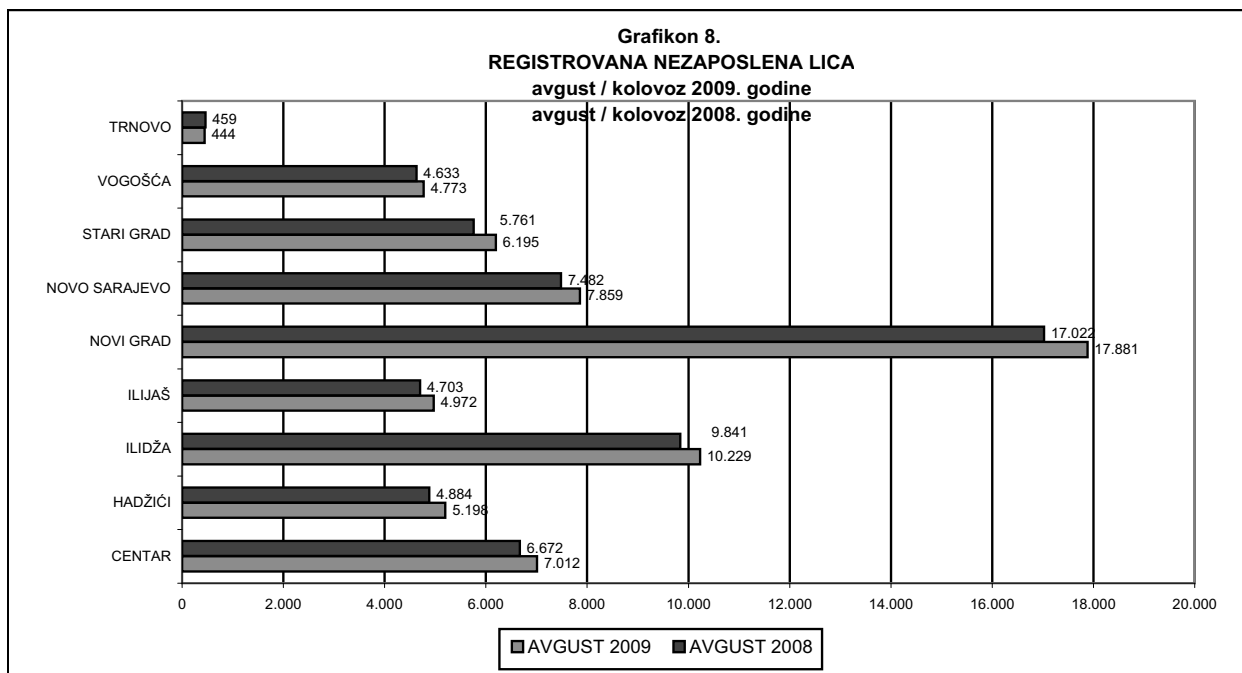
		UKUPNO	CENTAR	HADŽIĆI	ILIDŽA	ILIJAS	NOVI GRAD	NOVO SARAJEVO	STARI GRAD	VOGOŠĆA	TRNOVO
Stanje	31.12. 2001.	52.088	6.170	3.914	7.954	3.329	14.432	7.482	4.677	4.077	53
	31.12. 2002.	56.519	6.338	4.142	8.958	3.693	15.257	8.109	5.310	4.424	288
	31.12. 2003.	59.791	6.575	4.484	9.399	3.950	16.640	8.099	5.585	4.710	349
	31.12. 2004.	63.711	6.921	5.074	10.215	4.348	17.529	8.160	6.030	5.064	370
	31.12.2005.	67.537	7.372	5.590	10.706	4.749	18.646	8.488	6.317	5.289	380
	31.12.2006.	68.556	7.416	5.735	10.752	4.962	19.138	8.434	6.478	5.219	422
	31.12.2007.	65.344	7.121	5.440	10.407	4.873	18.029	7.946	6.097	5.028	403
	31.12.2008.	62.475	6.872	5.043	10.025	4.797	17.177	7.525	5.926	4.687	423
	31.08.2009.	64.563	7.012	5.198	10.229	4.972	17.881	7.859	6.195	4.773	444

	28.02.2009.	63.362	6.942	5.132	10.116	4.872	17.420	7.692	6.037	4.719	432
	31.03.2009.	63.377	6.942	5.141	10.128	4.889	17.454	7.661	5.998	4.732	432
	30.04.2009.	63.607	6.979	5.160	10.174	4.923	17.530	7.712	5.954	4.747	428
	31.05.2009.	63.273	6.941	5.118	10.125	4.927	17.416	7.687	5.911	4.716	432
	30.06.2009.	63.654	6.971	5.140	10.130	4.954	17.520	7.719	6.075	4.709	436
	31.07.2009.	64.172	6.983	5.197	10.147	4.962	17.751	7.812	6.155	4.727	438
	31.08.2009.	64.563	7.012	5.198	10.229	4.972	17.881	7.859	6.195	4.773	444

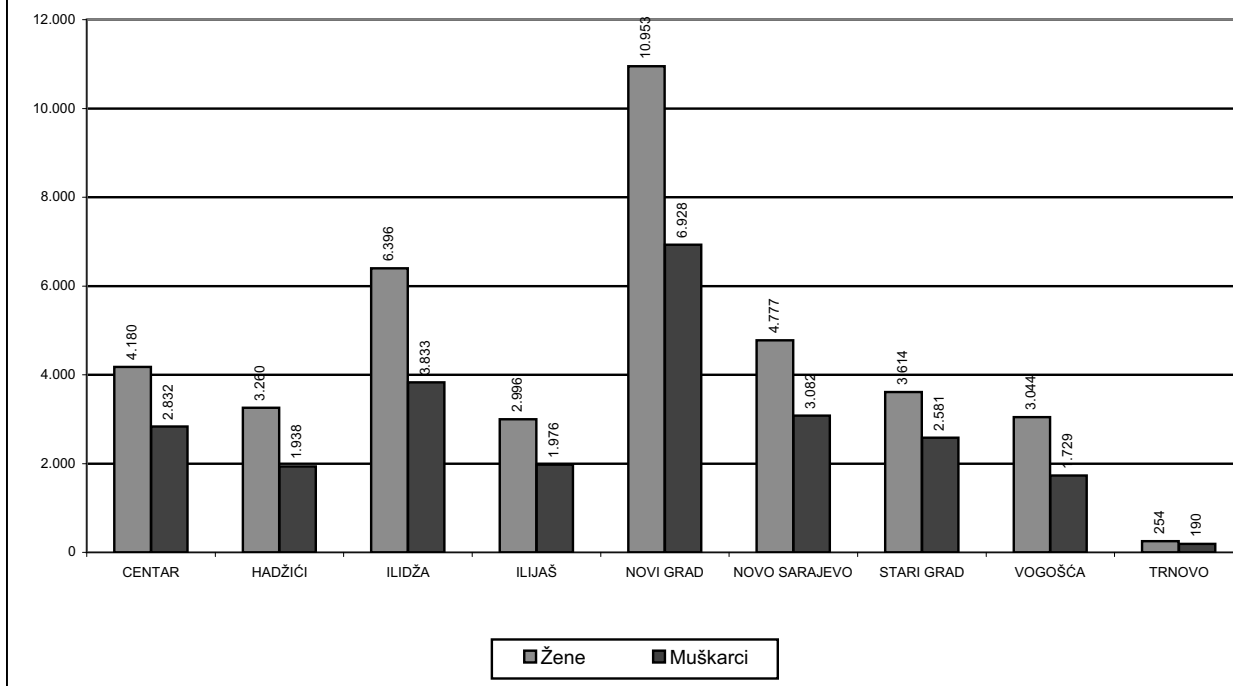
avgust / kolovoz 2009.

UKUPNO	Ukupno	64.563	7.012	5.198	10.229	4.972	17.881	7.859	6.195	4.773	444
	Žene	39.474	4.180	3.260	6.396	2.996	10.953	4.777	3.614	3.044	254
NKV	Ukupno	22.245	1.897	2.262	3.806	2.380	5.990	1.871	1.845	1.954	240
	Žene	15.209	1.235	1.614	2.678	1.602	4.105	1.234	1.154	1.418	169
PKV	Ukupno	482	44	20	139	50	100	58	43	28	0
	Žene	239	19	14	70	29	56	25	14	12	0
KV	Ukupno	18.031	1.707	1.560	2.908	1.474	5.221	1.952	1.755	1.336	118
	Žene	8.429	751	740	1.383	690	2.429	954	797	649	36
VKV	Ukupno	468	55	26	85	25	119	74	44	35	5
	Žene	85	15	6	13	0	25	18	6	2	0
NSS	Ukupno	468	64	4	85	20	144	79	48	24	0
	Žene	453	59	4	82	19	142	76	47	24	0
SSS	Ukupno	17.539	2.222	1.190	2.624	880	4.873	2.627	1.919	1.136	68
	Žene	11.455	1.394	799	1.789	564	3.227	1.655	1.212	776	39
VŠS	Ukupno	994	156	31	133	24	276	213	105	55	1
	Žene	676	97	19	92	11	202	140	77	37	1
VSS	Ukupno	4.336	867	105	449	119	1.158	985	436	205	12
	Žene	2.928	610	64	289	81	767	675	307	126	9

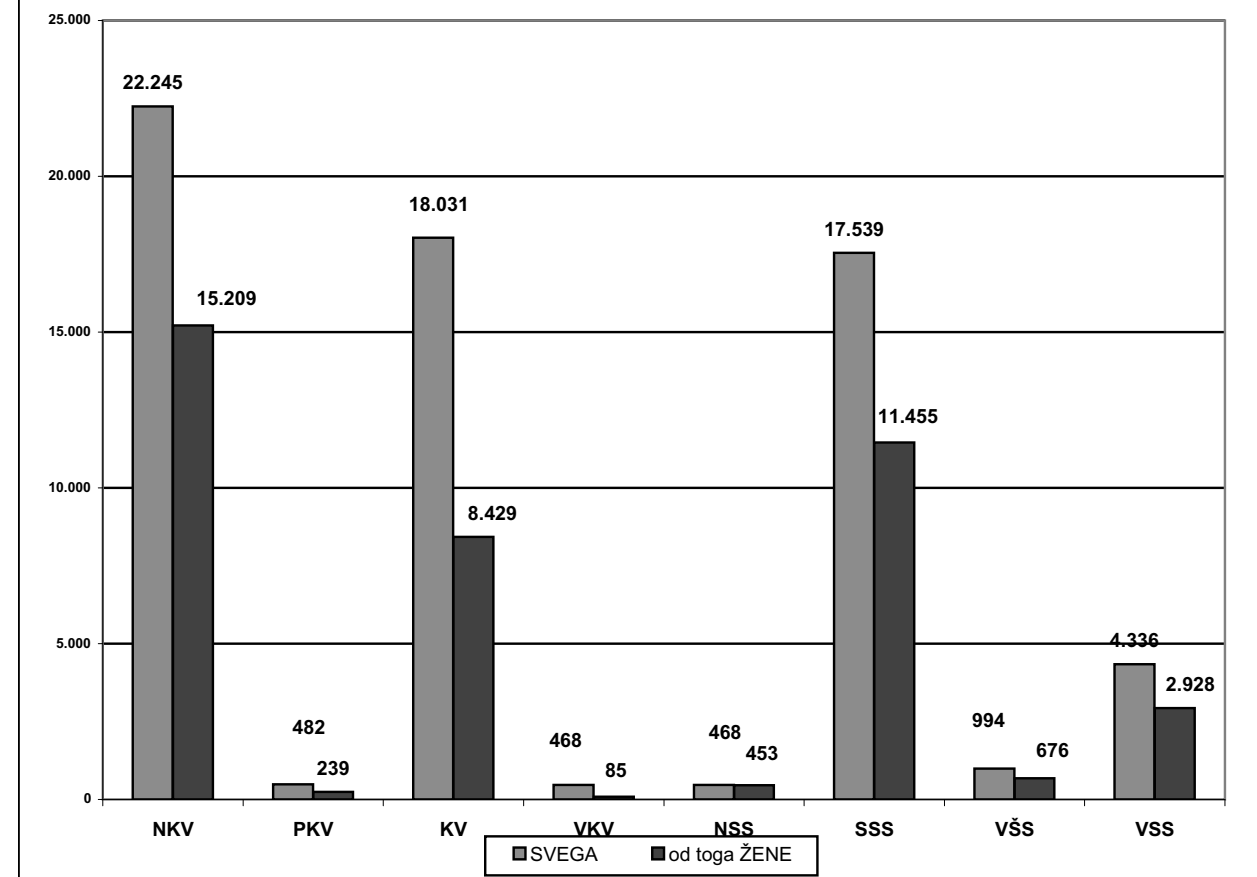


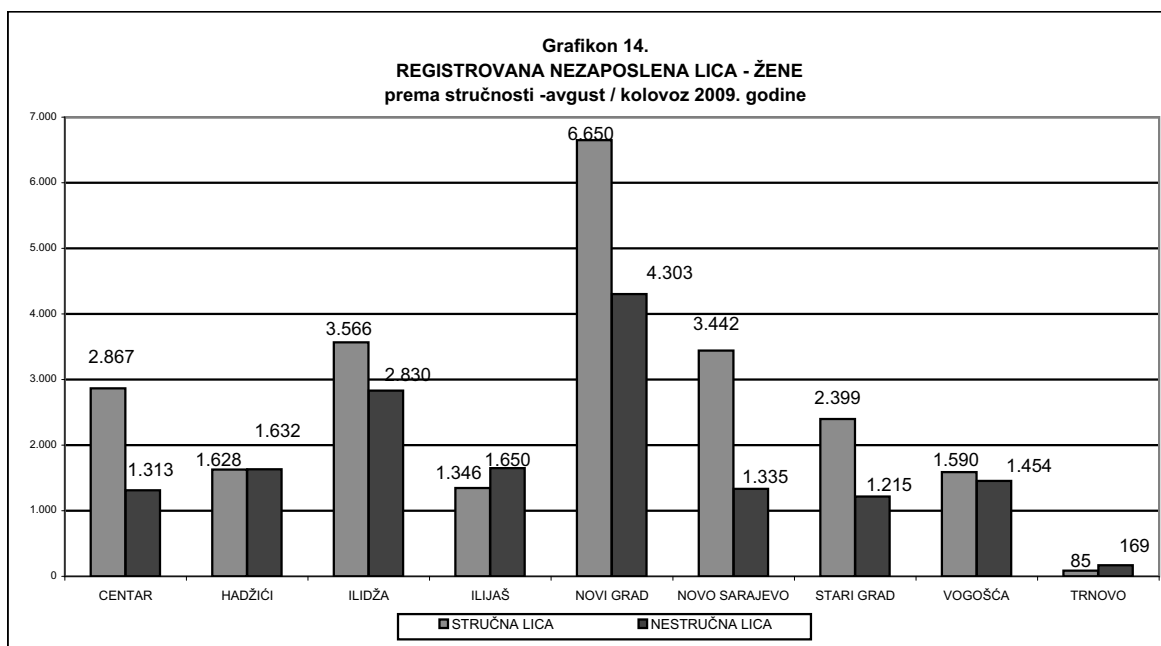
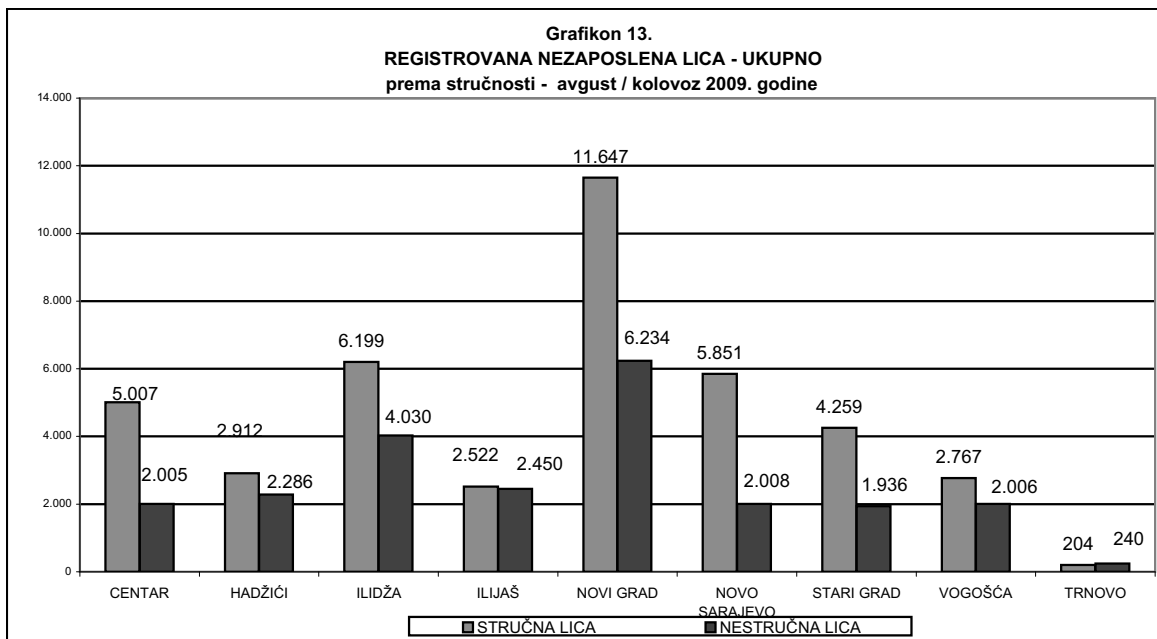


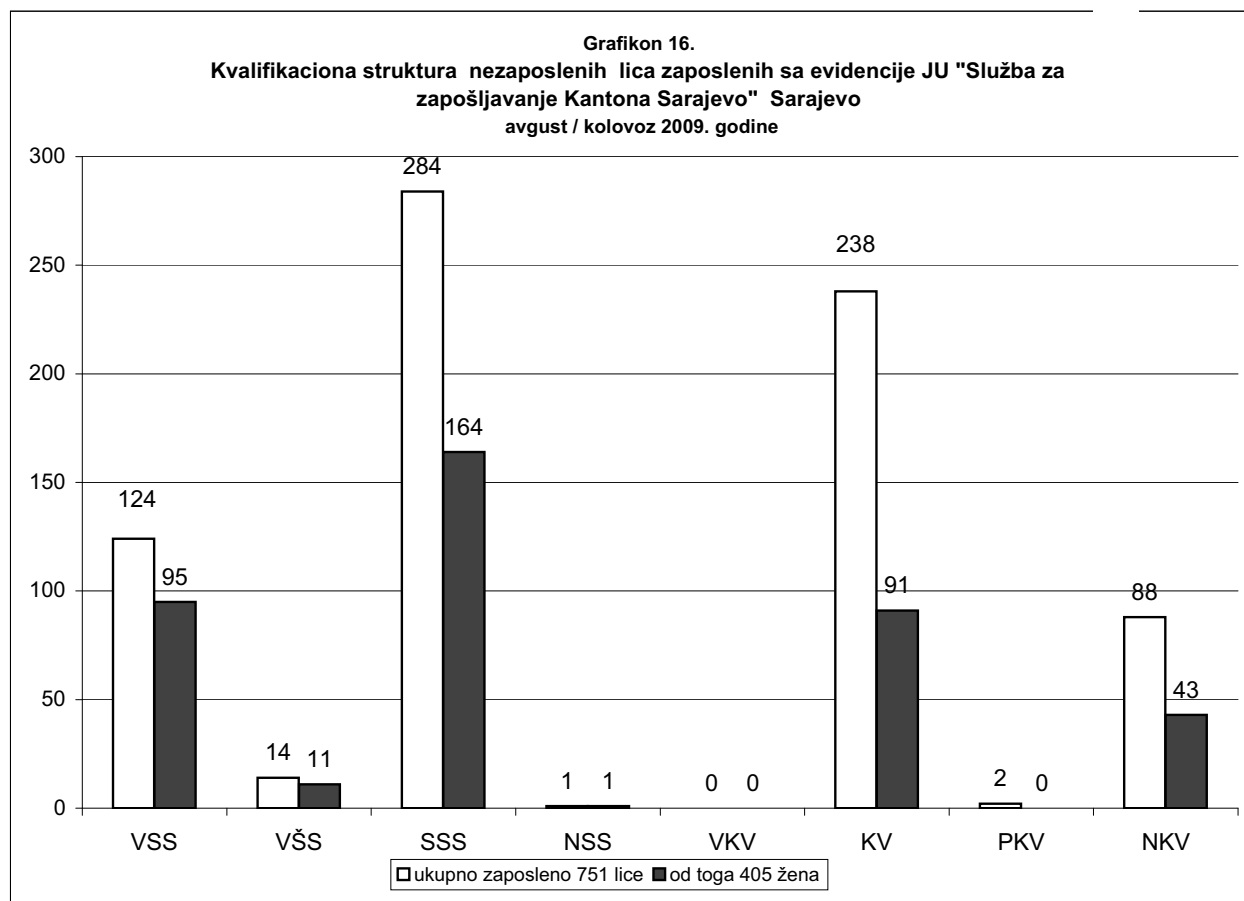
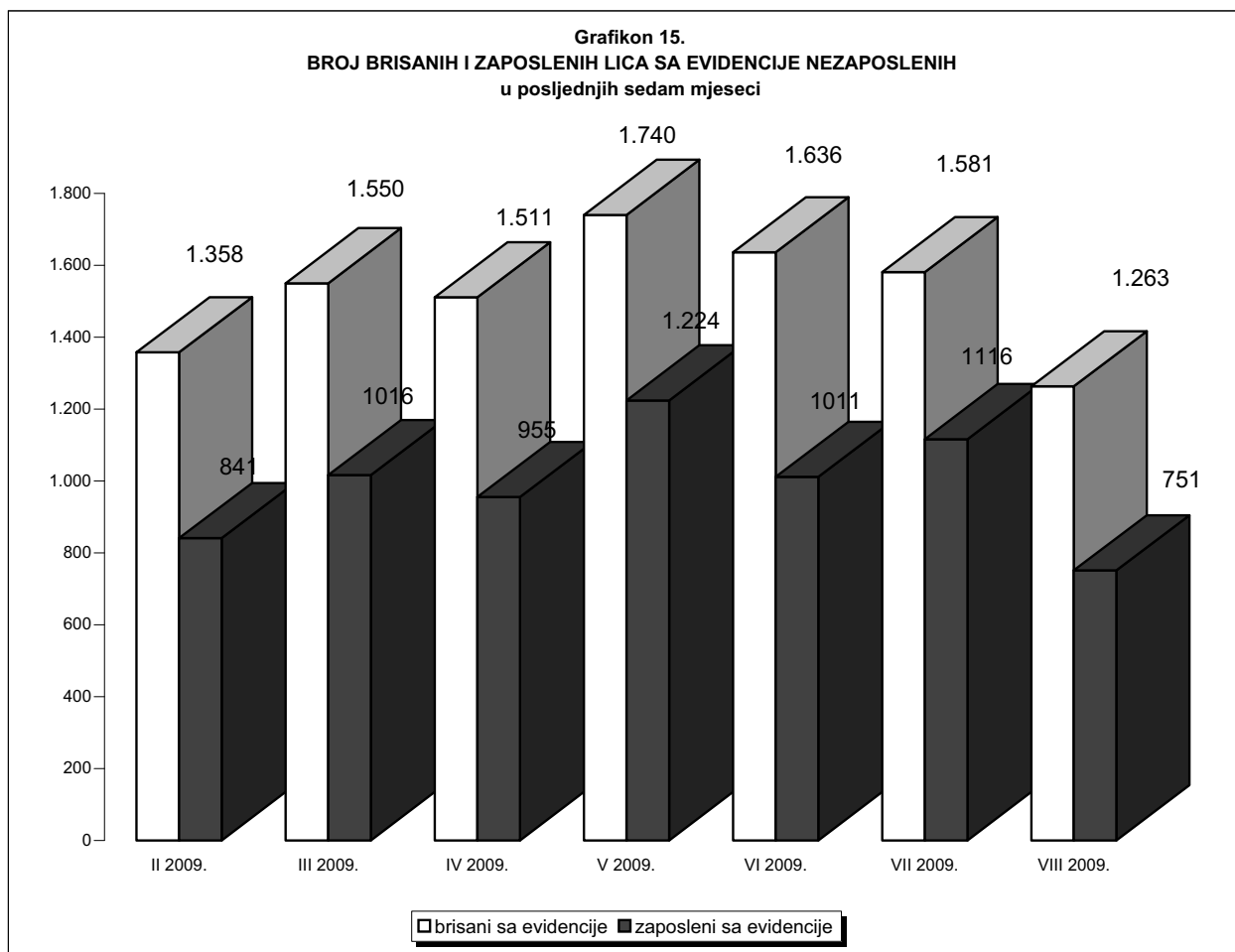
Grafikon 11.
REGISTROVANA NEZAPOSLENA LICA
po polu
avgust / kolovoz 2009. godine



Grafikon 12.
REGISTROVANA NEZAPOSLENA LICA
prema kvalifikacionoj strukturi i polu - avgust / kolovoz 2009. godine







REGISTROVANA NEZAPOSLENOST U KS
Ukupno, učešće žena, indexi

Tabela 8.

avgust / kolovoz 2009. godine

	UKUPNO		INDEX	ŽENE		INDEX
	VII	VIII	VIII	VII	VIII	VIII
	2009.	2009.	VII	2009.	2009.	VII
1. Nezaposlena lica	64.172	64.563	100,61	39.265	39.474	100,53
2. Od kolone UKUPNO prvi put traže zaposlenje	27.937	28.007	100,25	19.527	19.530	100,02
3. Novoprijavljena lica u toku mjeseca	2.099	1.654	78,80	1.039	900	86,62

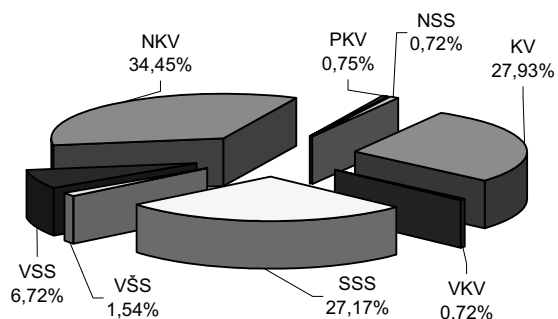
Kvalifikaciona struktura

Tabela 9.

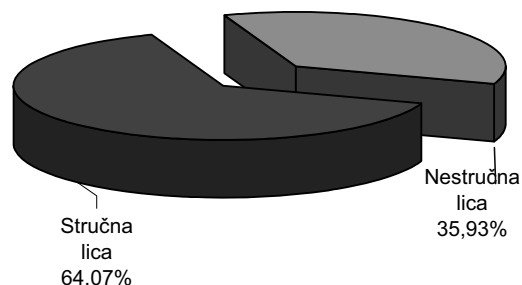
avgust / kolovoz 2009. godine

	Nezaposlena lica Ukupno	Od kolone - Ukupno prvi put traže zap.	Novoprijavljena lica u toku mjeseca
KS UKUPNO	64.563	28.007	1.654
Stručna lica - ukupno	41.368	15.831	1.407
KV	18.031	5.896	502
VKV	468	21	9
SSS	17.539	7.399	557
VŠS	994	231	53
VSS	4.336	2.284	286
Nestruč.lica - ukupno	23.195	12.176	247
NKV	22.245	11.920	237
PKV	482	199	7
NSS	468	57	3

Grafikon 17.
Kvalifikaciona struktura registrovanih nezaposlenih lica - avgust / kolovoz 2009. godine



Grafikon 18.
Registrovana nezaposlena lica prema stručnoj spremi - avgust / kolovoz 2009. godine



REGISTROVANA NEZAPOSLENOST

Demobilisani vojni obveznici, članovi porodica poginulih boraca,
ratni vojni invalidi, ostali invalidi - općinski biro

Tabela 10.

avgust / kolovoz 2009.godine

	Demobilisani vojni obveznici	Članovi porodica poginulih boraca	Ratni vojni invalidi	Ostali invalidi
KS UKUPNO	10.540	1.061	1.356	962
Hadžići	977	114	102	52
Iliđža	1.681	95	171	111
Ilijaš	850	94	101	27
Vogošća	759	176	120	69
Trnovo	108	7	17	5
UKUPNO GRAD	6.165	575	845	698
Centar	1.097	124	154	146
Novi Grad	2.675	234	363	313
Novo Sarajevo	1.317	136	196	160
Stari Grad	1.076	81	132	79

Demobilisani vojni obveznici, članovi porodica poginulih boraca,
ratni vojni invalidi, ostali invalidi - kvalifikaciona i polna struktura

Tabela 11.

avgust / kolovoz 2009.godine

	UKUPNO				DEMOBIL.	ČL.por.po.bo.	RVI	OSTALI invalidi
		VII 2009.	VIII 2009.	VIII VII	VIII 2009.	VIII 2009.	VIII 2009.	VIII 2009.
KS UKUPNO	UKUPNO	13.992	13.919	99,48	10.540	1.061	1.356	962
	žene	2.234	2.226	99,64	1.019	684	35	488
VSS	UKUPNO	236	236	100,00	136	64	16	20
	žene	65	62	95,38	11	39	0	12
VŠS	UKUPNO	142	141	99,30	108	8	16	9
	žene	21	22	104,76	9	8	0	5
SSS	UKUPNO	2.038	2.032	99,71	1.465	251	165	151
	žene	516	514	99,61	249	169	8	88
VKV	UKUPNO	288	292	101,39	242	2	43	5
	žene	2	2	100,00	2	0	0	0
KV	UKUPNO	5.394	5.374	99,63	4.091	334	565	384
	žene	569	570	100,18	240	157	9	164
Stručna lica	UKUPNO	8.098	8.075	99,72	6.042	659	805	569
	žene	1.173	1.170	99,74	511	373	17	269
NKV	UKUPNO	5.561	5.510	99,08	4.323	387	533	267
	žene	947	942	99,47	469	298	15	160
PKV	UKUPNO	277	278	100,36	133	7	16	122
	žene	72	72	100,00	10	6	1	55
NSS	UKUPNO	56	56	100,00	42	8	2	4
	žene	42	42	100,00	29	7	2	4
Nestručna lica	UKUPNO	5.894	5.844	99,15	4.498	402	551	393
	žene	1.061	1.056	99,53	508	311	18	219

REGISTROVANA NEZAPOSLENOST

Po općinskim biroima, učešće žena, indixi

Tabela 12.

avgust / kolovoz 2009. godine

	UKUPNO		INDEX	ŽENE		INDEX
	VII	VIII	VIII	VII	VIII	VIII
	2009.	2009.	VII	2009.	2009.	VII
KANTON SARAJEVO						
UKUPNO	64.172	64.563	100,61	39.265	39.474	100,53
Hadžići	5.197	5.198	100,02	3.252	3.260	100,25
Ilidža	10.147	10.229	100,81	6.364	6.396	100,50
Ilijaš	4.962	4.972	100,20	3.003	2.996	99,77
Vogošća	4.727	4.773	100,97	3.018	3.044	100,86
Trnovo	438	444	101,37	254	254	100,00
UKUPNO GRAD	38.701	38.947	100,64	23.374	23.524	100,64
Centar	6.983	7.012	100,42	4.161	4.180	100,46
Novi Grad	17.751	17.881	100,73	10.882	10.953	100,65
Novo Sarajevo	7.812	7.859	100,60	4.736	4.777	100,87
Stari Grad	6.155	6.195	100,65	3.595	3.614	100,53

REGISTROVANA NEZAPOSLENOST I ZAPOSŁJAVANJE U KS

Tabela 13.

avgust / kolovoz 2009.godine

	UKUPNO	O P Ć I N A								
		Hadžići	Ilidža	Ilijaš	Vogošća	Trnovo	Centar	Novi Grad	Novo Sarajevo	Stari Grad
Ukupno registrovana nezaposlenost	64.563	5.198	10.229	4.972	4.773	444	7.012	17.881	7.859	6.195
Od ukupno reg.nezapos. prvi put traže zaposlenje	28.007	2.845	4.255	2.920	2.262	225	2.815	7.305	2.783	2.597
Prestanci rad. odnosa	331	18	70	15	18	2	42	87	46	33
Novoprijav. lica u toku mj	1.654	124	268	95	116	15	195	444	225	172
Brisani sa evidencije	1.263	123	186	85	70	9	166	314	178	132
Zaposleni sa evidenc.	751	57	127	42	49	6	91	205	85	89
Podnijete prijave o potr. za radnicima	178	53	1	0	0	0	11	97	15	1
- na neodr.	36	0	0	0	0	0	5	29	2	0
Realizovan. prijave potr.	297	0	0	0	0	0	11	205	81	0
- na neodr.	183	0	0	0	0	0	5	144	34	0
DVO	10.540	977	1.681	850	759	108	1.097	2.675	1.317	1.076
Čl.porodica pogin. borac.	1.061	114	95	94	176	7	124	234	136	81
RVI	1.356	102	171	101	120	17	154	363	196	132
Ostali inval.	962	52	111	27	69	5	146	313	160	79
Korisnici NN	1.894	149	290	68	108	17	240	555	257	210
Korisnici ZZ	38.680	2.811	5.438	2.873	2.890	192	4.263	11.164	5.131	3.918

PREGLED BROJA IZDATIH RADNIH DOZVOLA STRANIM DRŽAVLJANIMA I LICIMA
BEZ DRŽAVLJANSTVA PREMA KVALIFIKACIJI I POLU

Tabela 14

avgust / kolovoz 2009.godine

	Ukupno	Stepen stručnog obrazovanja							
		VSS	VŠS	SSS	NSS	VKV	KV	PKV	NKV
UKUPNO	30	10	0	10	0	0	5	2	3
Žena	11	4	0	3	0	0	3	0	1

POSREDOVANJE U ZAPOŠLJAVANJU
Kanton Sarajevo - učešće žena, indexi

Ponuda radne snage prema evidenciji biroa za zapošljavanje

Tabela 15.

avgust / kolovoz 2009.

	UKUPNO		INDEX	ŽENE		INDEX
	VII 2009. god.	VIII 2009. god.	VIII 2009. / VII 2009.	VII 2009. god.	VIII 2009. god.	VIII 2009. / VII 2009.
Ukupna registrovana nezaposlenost	64.172	64.563	100,61	39.265	39.474	100,53
Od ukupne registrovane nezaposlenosti prvi put traže zaposlenje	27.937	28.007	100,25	19.527	19.530	100,02
Od ukupne registrovane nezaposlenosti demob.vojni obveznici	10.595	10.540	99,48	1.021	1.019	99,80
Od ukupne registrovane nezaposlenosti čl.po.pog.boraca-šehidi	1.058	1.061	100,28	689	684	99,27
Od ukupne registrovane nezaposlenosti ratni vojni invalidi	1.373	1.356	98,76	37	35	94,59
Od ukupne registrovane nezaposlenosti ostali invalidi	966	962	99,59	487	488	100,21
Promjene u evidenciji						
	UKUPNO		INDEX	ŽENE		INDEX
	VII 2009. god.	VIII 2009. god.	VIII 2009. / VII 2009.	VII 2009. god.	VIII 2009. god.	VIII 2009. / VII 2009.
Ukupno brisano sa evidencije	1.581	1.263	79,89	833	691	82,95
Zaposleni sa evidencije	1.116	751	67,29	578	405	70,07
Prestanak radnog odnosa u toku izvještajnog mjeseca	344	331	96,22	157	188	119,75
Novoprijavljena lica u toku mjeseca	2.099	1.654	78,80	1.039	900	86,62

SOCIJALNA SIGURNOST NEZAPOSLENIH LICA
Korisnici novčane naknade i zdravstvenog osiguranja

Tabela 16.

avgust / kolovoz 2009. godine

	Korisnici novčane naknade			Korisnici zdravstvenog osiguranja	
	Ukupno	žene	Ukupno iz inostranstva	Ukupno	žene
KS UKUPNO	1.894	843	0	38.680	22.824
Hadžići	149	30	0	2.811	1.584
Ilidža	290	124	0	5.438	3.148
Ilijaš	68	18	0	2.873	1.563
Vogošća	108	36	0	2.890	1.683
Trnovo	17	2	0	192	93
UKUPNO GRAD	1.262	633	0	24.476	14.753
Centar	240	128	0	4.263	2.629
Novi Grad	555	264	0	11.164	6.680
Novo Sarajevo	257	137	0	5.131	3.141
Stari Grad	210	104	0	3.918	2.303

Korisnici novčane naknade i zdravstvenog osiguranja ;
kvalifikaciona i polna struktura

Tabela 17.

avgust / kolovoz 2009.

	KORISNICI NOV. NAKNADE		INDEKS	KORISNICI Z. OSIGURANJA		INDEX
	UKUPNO			UKUPNO		
	VII 2009.	VIII 2009.	VIII / VII	VII 2009.	VIII 2009.	VIII / VII
UKUPNO						
UKUPNO	1869	1894	101,34	38370	38680	100,81
žene	850	852	100,24	22670	22824	100,68
NKV						
UKUPNO	280	284	101,43	10521	10519	99,98
žene	102	95	93,14	6457	6463	100,09
PKV						
UKUPNO	14	13	92,86	316	316	100,00
žene	5	6	120,00	149	150	100,67
KV						
UKUPNO	632	668	105,70	11585	11695	100,95
žene	215	226	105,12	5450	5483	100,61
VKV						
UKUPNO	2	1		305	310	101,64
žene	1	1	-	57	58	101,75
NSS						
UKUPNO	48	50	104,17	301	297	98,67
žene	21	18	85,71	292	288	98,63
SSS						
UKUPNO	596	582	97,65	11603	11689	100,74
žene	322	313	97,20	7664	7709	100,59
VSS						
UKUPNO	59	64	108,47	678	700	103,24
žene	29	38	131,03	465	492	105,81
VSS						
UKUPNO	238	232	97,48	3061	3154	103,04
žene	155	155	100,00	2136	2181	102,11

PREGLED BROJA KORISNIKA PRAVA PO OSNOVU ČLANA 31.

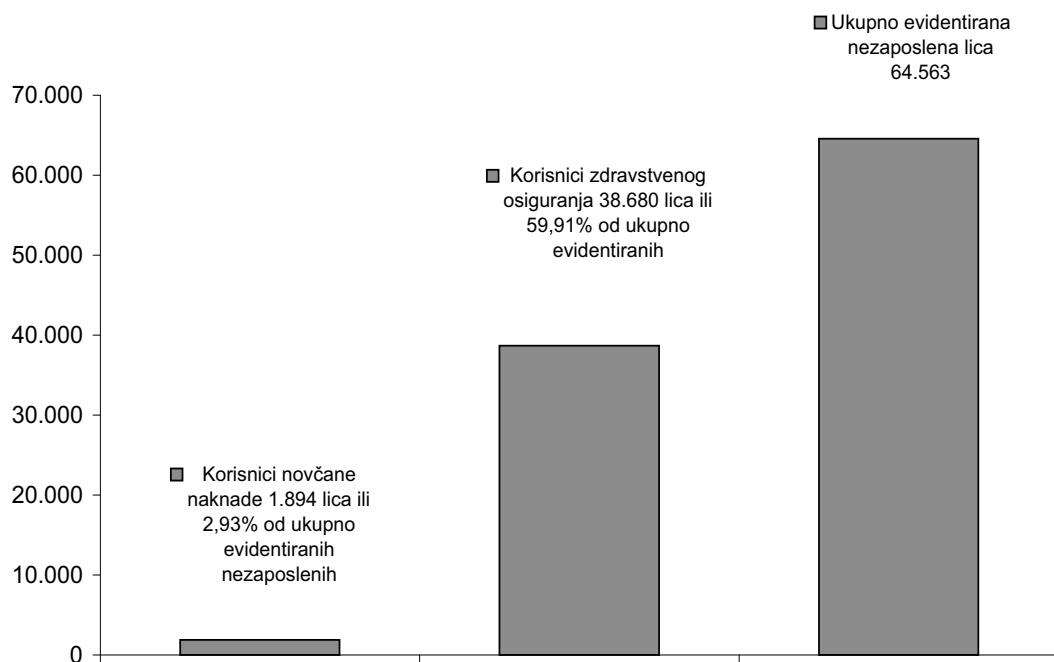
dokup staža - PIO / MIO; prema kvalifikaciji i polu

Tabela 18.

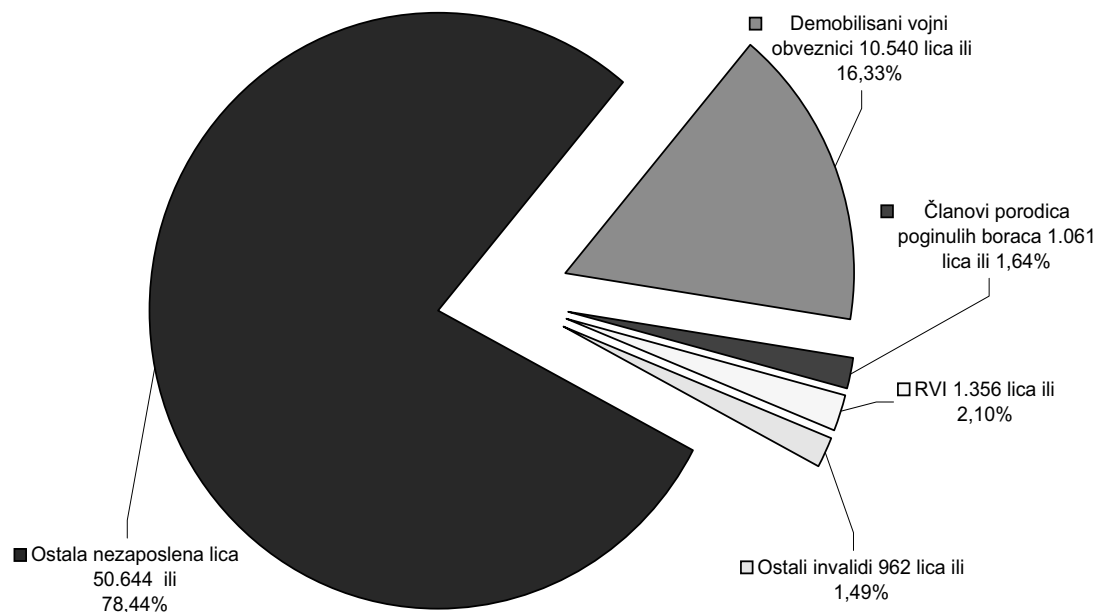
avgust / kolovoz 2009.godine

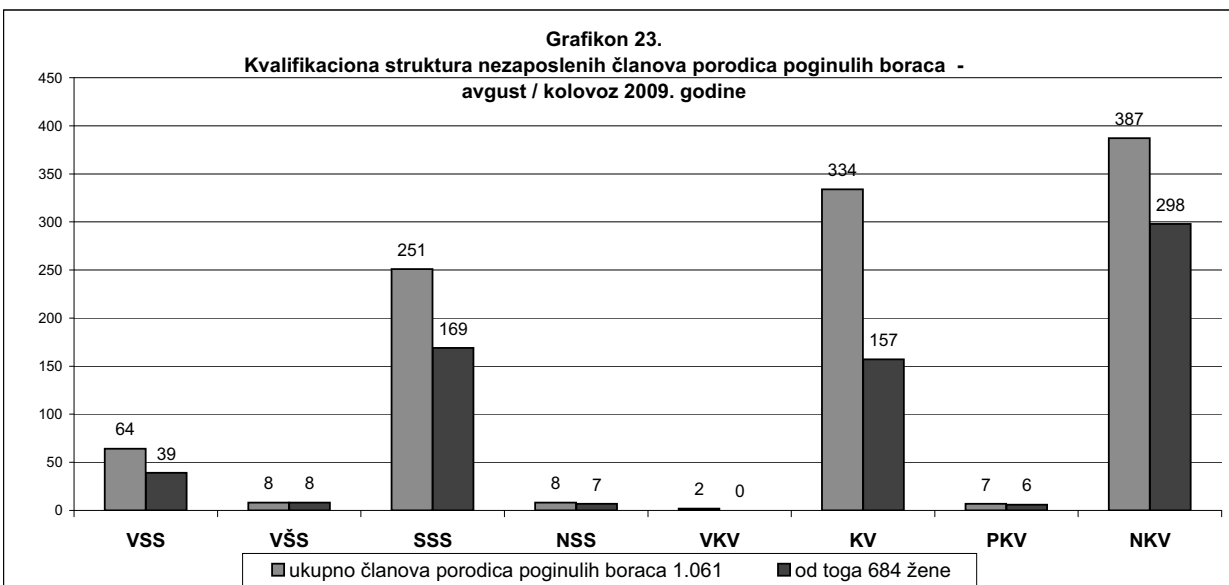
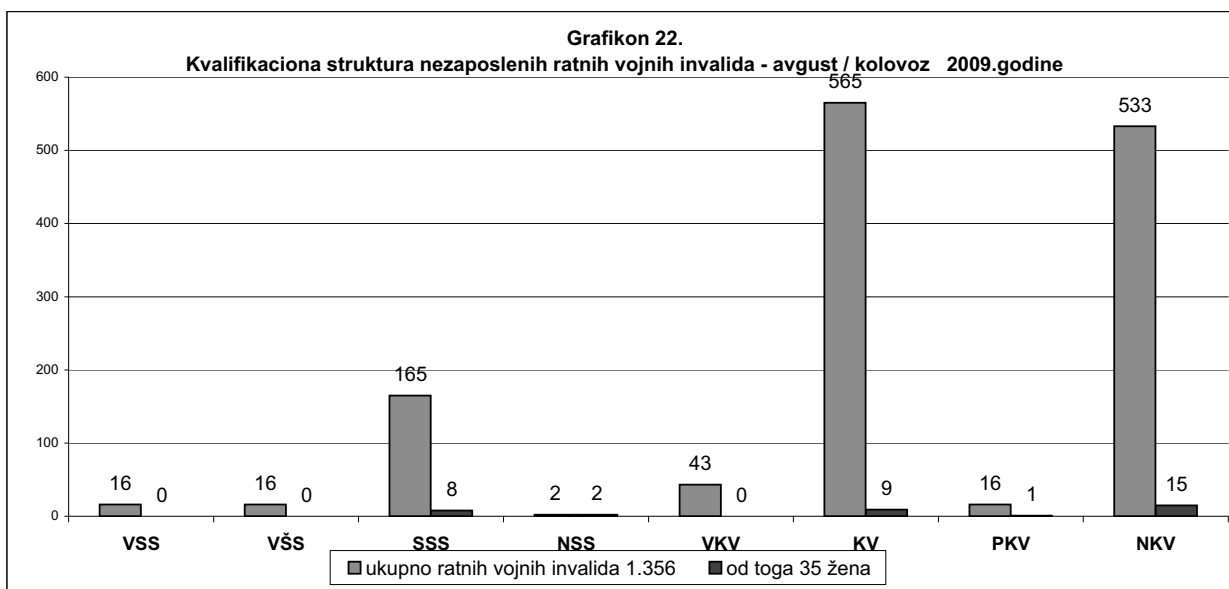
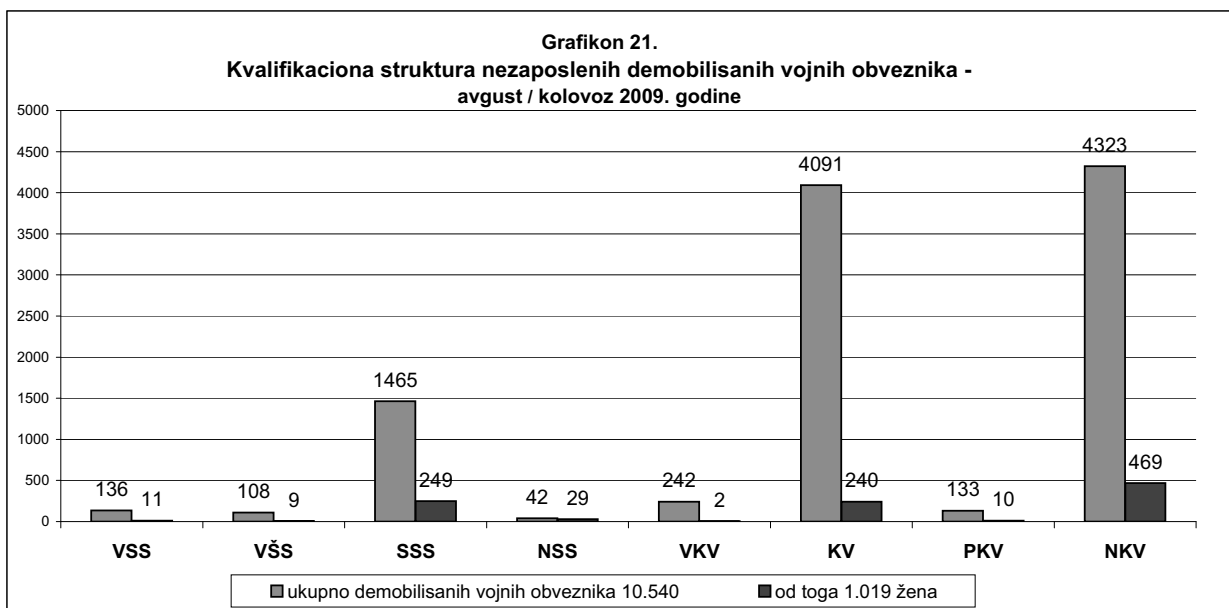
Član 31.	Stepen stručnog obrazovanja								
	Ukupno	VSS	VSS	SSS	NSS	VKV	KV	PKV	NKV
UKUPNO	43	2	2	9	3	3	16	0	8
Žena	25	0	1	7	3	2	8	0	4

Grafikon 19.
KORISNICI NOVČANE NAKNADE I ZDRAVSTVENOG OSIGURANJA
 avgust / kolovoz 2009. godine



Grafikon 20.
Učešće demobilisanih vojnih obveznika, članova porodica poginulih boraca, RVI i ostalih invalida u ukupnoj registrovanoj nezaposlenosti - avgust / kolovoz 2009. godine





IZVOR PODATAKA I METODOLOŠKA OBJAŠNJENJA

Izvor podatka o nezaposlenim licima, koji se koriste u izradi Statističkog biltena jesu evidencije biroa za zapošljavanje Javne ustanove "Služba za zapošljavanje Kantona Sarajevo" Sarajevo

Podaci o zaposlenim licima u Kantonu Sarajevo preuzimaju se od Federalnog zavoda za statistiku, osim za tabele 3.3. i 3.4., za koje podatke daje ERC ZIPO.

Podaci se prikupljaju i obrađuju mjesečno i prezentiraju na web stranici Javne ustanove "Služba za zapošljavanje Kantona Sarajevo" Sarajevo.

OBJAŠNJENJE POJMOVA I ZNAKOVA

1. **NEZAPOSLENA LICA** su lica bez zaposlenja, sposobna za rad, starosne dobi od 15 do 65 godina, evidentirana u biroima za zapošljavanje.
2. **LICA KOJA PRVI PUT TRAŽE ZAPOSLENJE** su evidentirana lica u biroima za zapošljavanje koja nisu bila u radnom odnosu.
3. **KORISNICI NOVČANE NAKNADE** su nezaposlena lica evidentirana u općinskim biroima koja su stekla pravo na novčanu naknadu prema odredbama Zakona.
4. **NOVOPRIJAVLJENA NEZAPOSLENA LICA** su registrirana lica u toku izvještajnog mjeseca.
5. **ZAPOSLENI SA EVIDENCIJE JAVNE USTANOVE "SLUŽBA ZA ZAPOS LJAVANJE KANTONA SARAJEVO" Sarajevo** su lica koja su se zaposlila na području Kantona Sarajevo tokom izvještajnog mjeseca a bila su evidentirana kod Javne ustanove.
6. **POTREBE ZA ZAPOSLENICIMA** iskazuju broj traženih radnika i pripravnika za nepopunjena i novootvorena radna mjesta koja organizacije i poslodavci prijavljuju biroima u toku izvještajnog mjeseca.
7. **REALIZOVANE PRIJAVE O POTREBAMA ZA ZAPOSLENICIMA** iskazuju broj zaposlenih radnika i pripravnika prema izvještaju o zasnivanju radnog odnosa koji poslodavci dostavljaju biroima tokom izvještajnog mjeseca.
8. **PRESTANAK RADA** evidentira se na osnovu prijave o prestanku radnog odnosa koje su organizacije-poslodavci podnijeli biroima za zapošljavanje u toku izvještajnog mjeseca.

ZNAKOVI

- nema pojave
- ... ne raspolaze se podacima
- ˆ podatak manji od 0,5 date jedinice mjere
- ispravljen podatak
- 1/ napomena ispod teksta ili tabele
- Ø prosjek
- () procijenjen podatak

SKRAĆENICE

NK nekvalifikovani radnik
PKV polukvalifikovani radnik
KV kvalifikovani radnik
VKV visokokvalifikovani radnik
NSS niža stručna sprema
SSS srednja stručna sprema
VŠS viša školska sprema
VSS visoka stručna sprema

KS Kanton Sarajevo

A D R E S A R

JAVNA USTANOVA "SLUŽBA ZA ZAPOŠLJAVANJE KANTONA SARAJEVO" SARAJEVO

DIREKTOR		Đoke Mazalića broj 3		
VAHID MUHAREMOVIĆ, dipl. ing. elektrotehnike		033 / 251 - 260 033 / 204 - 150 fax: 033 / 204 - 177		
R. BR.	BIROI	ADRESA	TELEFON / FAX	ŠEF BIROA
1	2	3	4	5
1.	CENTAR	Mehmeda Spahe do br. 12	033 / 653 – 763 554 – 185	Hatidža Vručak - Zukanović
2.	STARI GRAD	Sime Milutinovića br. 4	033 / 557 – 247 557 – 246	Sanela Termiz
3.	HADŽIĆI	Hadželi br.128	033 / 428 – 620	Salko Kadić
4.	ILIDŽA	Mala aleja br. 2	033 / 627 – 914 762 – 670	Muhamed Smailbegović
5.	TRNOVO	Trnovo bb	033 / 439 – 046	Suad Spahić
6.	ILIJAS	Ivana Franje Jukića br. 4	033 / 400 – 037 403 – 350	Đenan Nožić
7.	NOVI GRAD	Teheranski trg br. od 6-8	033 / 469 – 812 469 – 813	Faruk Omanović
8.	NOVO SARAJEVO	Ložionička br. 5	033 / 653 – 217 652 – 457	Agiša Džanić
9.	VOGOŠĆA	Jošanička br. 30	033 / 424 – 080 424 – 081	Džemila Agić

Izdavač:

KANTON SARAJEVO
Javna ustanova
«Služba za zapošljavanje Kantona Sarajevo»
S a r a j e v o

*Priprema i obrada
za štampanje:*

Sektor za analitičko-planske, ekonomske i
informatičke poslove

