

## SADRŽAJ

	strana
<b>Zapošljavanje i nezaposlenost na području Kantona Sarajevo - februar / veljača 2009. godine</b>	3
Tabela 1. Stanovništvo, zaposlena lica i registrovana nezaposlenost	4
<b>Zaposlenost</b>	
Tabela 2. Ukupno – Kanton Sarajevo, općine	5
Tabela 3. Zaposlenost po područjima djelatnosti – Kanton Sarajevo	5
Tabela 3.1. Zaposlenost u F BiH - kantoni	6
Grafikon 1.	6
Grafikon 2.	6
Tabela 3.2. Stanovništvo, zaposlenost i registrovana nezaposlena lica	7
Grafikon 3.	7
Tabela 3.3. Zaposlenost u Kantonu Sarajevo, prema podacima Federalnog zavoda za PIO/MIO po područjima i odjeljcima SKD	8
Tabela 3.4. Zaposlenost u Kantonu Sarajevo, prema podacima Federalnog zavoda za PIO/MIO, po općinama	8 9
<b>Posredovanje Javne ustanove</b>	
<b>“Služba za zapošljavanje Kantona Sarajevo” Sarajevo</b>	
Tabela 4. Ukupno Kanton Sarajevo, općinski biro	10
- Podnijete prijave o potrebama za radnicima	
- Realizovane prijave o potrebama za radnicima	
- Zaposleni sa evidencije nezaposlenih lica	
- Prestanci radnog odnosa	
<b>Posredovanje Javne ustanove</b>	
<b>“Služba za zapošljavanje Kantona Sarajevo» Sarajevo</b>	
Tabela 5. Ukupno, učešće žena, indexi	10
- Podnijete prijave o potrebama za radnicima	
- Realizovane prijave o potrebama za radnicima	
- Zaposleni sa evidencije nezaposlenih lica	
- Prestanak radnog odnosa	
<b>Registrovana nezaposlenost</b>	
Tabela 6. Ukupno Kanton Sarajevo, općinski biro	10
- Nezaposlena lica	
- Nezaposlena lica koja prvi put traže zaposlenje	
- Novoprijavljena nezaposlena lica u toku izvještajnog mjeseca	
Tabela 7. Registrovana nezaposlena lica u Kantonu Sarajevo (po općinskim biroima, polu i kvalifikacijama)	11
Grafikon 4.	12
Grafikon 5.	12
Grafikon 6.	12
Grafikon 7.	12
Grafikon 8.	13
Grafikon 9.	13
Grafikon 10.	13

	Grafikon 11.	14
	Grafikon 12.	14
	Grafikon 13.	15
	Grafikon 14.	15
	Grafikon 15.	16
	Grafikon 16.	16
Tabela 8.	Učešće žena, indexi - Nezaposlena lica - Nezaposlena lica koja prvi put traže zaposlenje - Novoprijavljena nezaposlena lica u toku izvještajnog mjeseca	17
Tabela 9.	Kvalifikaciona struktura - Nezaposlena lica - Nezaposlena lica koja prvi put traže zaposlenje - Novoprijavljena nezaposlena lica u toku izvještajnog mjeseca. Grafikon 17. Grafikon 18.	17 17 17
Tabela 10.	Demobilisani vojni obveznici, članovi porodica poginulih boraca, ratni vojni invalidi, ostali invalidi – općinski biro	18
Tabela 11.	Demobilisani vojni obveznici, članovi porodica poginulih boraca, ratni vojni invalidi, ostali invalidi - kvalifikaciona i polna struktura	18
Tabela 12.	Registrovana nezaposlenost – općinski biro	19
Tabela 13.	Registrovana nezaposlenost i zapošljavanje u KS	19
Tabela 14.	Pregled broja izdatih radnih dozvola stranim državljanima i licima bez državljanstva prema stepenu stručne spreme i polu	19
Tabela 15.	Posredovanje u zapošljavanju u februaru/veljači 2009. godine	20
<b>Socijalna i materijalna sigurnost nezaposlenih</b>		
Tabela 16.	Kanton Sarajevo - općinski biro	21
Tabela 17.	Korisnici novčane naknade i zdravstvenog osiguranja, kvalifikaciona i polna struktura	21
Tabela 18.	Pregled broja korisnika prava po osnovu člana 31.	21
	Grafikon 19.	22
	Grafikon 20.	22
	Grafikon 21.	23
	Grafikon 22.	23
	Grafikon 23.	23
	Metodološka objašnjenja	24
	Adresar	25
Molimo korisnike Biltena da prilikom upotrebe podataka navedu izvor		

**Zapošljavanje i nezaposlenost prema evidenciji Javne ustanove  
«Služba za zapošljavanje Kantona Sarajevo» Sarajevo  
februar / veljača 2009. godine**

Prema podacima Federalnog zavoda za statistiku u januaru/siječnju 2009. godine na području Kantona Sarajevo bilo je zaposleno **119.852** radnika, što je u odnosu na ukupan broj zaposlenih u decembru/prosinocu 2008. godine manje za 29 ili 0,02%. U privredi je zaposleno **70.220** radnika ili 58,59%, a u neprivredi **49.632** ili 41,41%.

Sa evidencije Javne ustanove «Služba za zapošljavanje Kantona Sarajevo» Sarajevo u februaru/veljači 2009. godine **zaposleno je 841** lice, što je za **149** lica **više** u odnosu na januar/siječanj 2009. godine. Službi je tokom prošlog mjeseca **dostavljeno 216** prijava o slobodnim radnim mjestima i potrebama za novim zaposlenicima, što je za **85** prijava **više** u odnosu na prethodni mjesec. U februaru/veljači 2009. godine na osnovu dostavljenih prijava o slobodnim radnim mjestima i potrebama za novim zaposlenicima, zaposleno je **373** lica, što je za **74** lica **više** u odnosu na januar/siječanj 2009. godine.

U februaru/veljači 2009. godine organizacije – poslodavci biroima za zapošljavanje podnijeli su **251** prijavu o prestanku radnog odnosa po svim osnovama utvrđenim Zakonom o radu ili **13** prijava **manje** u odnosu na prošli mjesec. U skladu sa Zakonom o posredovanju u zapošljavanju i socijalnoj sigurnosti nezaposlenih osoba, zaposleni u biroima za zapošljavanje su u toku februara/veljače 2009. godine **brisali sa evidencije 1.358** lica, ili 2,14% od ukupnog broja registrovanih nezaposlenih, što je za **227** **više** u odnosu na prethodni mjesec.

Tokom februara/veljače 2009. godine **prijavljeno je na evidenciju** Službe za zapošljavanje Kantona Sarajevo **1.414** lica, što je u odnosu na januar/siječanj 2009. godine manje za **548**. Od ukupnog broja novoprijavljenih lica, prijavljeno je 1.141 stručno ili 80,69% i 273 nestručna lica ili 19,31%. Najveći broj prijavljenih nezaposlenih lica u februaru/veljači evidentiran je u Novom Gradu (392 ili 27,72%), Novom Sarajevu i Centru, po (213 ili 15,06%), Ilidži (206 ili 14,57%), te Starom Gradu (149 ili 10,54%).

Krajem februara/veljače 2009. godine u Kantonu Sarajevo na evidenciji Javne ustanove «Služba za zapošljavanje Kantona Sarajevo» Sarajevo **registrovano je 63.362 nezaposlena lica**, što je za 56 lica ili 0,09% više u odnosu na januar/siječanj 2009. godine. Učešće **žena** u ukupnom broju nezaposlenih lica u februaru/veljači 2009. godine iznosi 39.061 ili 61,65 %. Posmatrano po **općinskim biroima**, najveći broj registrovanih nezaposlenih lica evidentiran je u Novom Gradu (17.420 ili 27,49%), Ilidži (10.116 ili 15,97 %), Novom Sarajevu (7.692 ili 12,14%) i Centru (6.942 ili 10,96%). Učešće **stručnih** lica u ukupnom broju nezaposlenih iznosi **39.870 ili 62,92%**, od čega sa VSS 3.686 ili 5,82%, VŠS 892 ili 1,41%, SSS 17.245 ili 27,22%, VKV 459 ili 0,72% i KV 17.588 ili 27,76%, a **nestručnih 23.492 ili 37,08%**, od čega NKV 22.521 ili 35,54%, PKV 489 ili 0,77% i NSS 482 ili 0,76%.

Broj nezaposlenih lica koja prvi put traže zaposlenje je 28.218 ili 44,53%. od ukupnog broja registrovanih nezaposlenih. Od toga je stručnih lica 15.763 ili 55,86 %, a nestručnih 12.455 ili 44,14%.

Od ukupnog broja registrovanih nezaposlenih lica u navedenom periodu učešće **demobilisanih vojnih obveznika** iznosi 10.662 ili 16,83%, **ratnih vojnih invalida** 1.415 ili 2,23%, **članova porodica poginulih boraca - šehida** 1.025 ili 1,62% i **ostalih invalida** (civilne žrtve rata, kategorizovana omladina...) 935 ili 1,47%.

U skladu sa Zakonom o posredovanju u zapošljavanju i socijalnoj sigurnosti nezaposlenih osoba, u februaru/veljači 2009. godine **novčanu naknadu** koristilo je **1.695** lica ili 2,68% od ukupnog broja evidentiranih nezaposlenih. Broj korisnika novčane naknade u februaru/veljači 2009. godine veći je za 307 lica ili 22,12% u odnosu na prethodni mjesec.

Pravo na **zdravstveno osiguranje**, prema podacima Službe, u istom periodu ostvarilo je **37.487** nosioca osiguranja ili 59,16% od ukupnog broja evidentiranih nezaposlenih i 22.811 članova njihovih domaćinstava. Broj korisnika prava na zdravstveno osiguranje, nosilaca osiguranja, veći je za 417 ili 1,12% u odnosu na prethodni mjesec.

U februaru/veljači 2009. godine izdano je **41 radna dozvola** stranim državljanima i licima bez državljanstva; 37 radnih dozvola za lica sa VSS, 3 radne dozvole za lica sa SSS i 1 radna dozvola za PKV radnike.

Na osnovu člana 31. Zakona o posredovanju u zapošljavanju i socijalnoj sigurnosti nezaposlenih osoba, u proteklom mjesecu izvršena je **uplata doprinosa za PIO/MIO** – dokup staža za **45** lica: 1 uplata za lica sa VSS, 2 uplata za lica sa VŠS, 10 uplate za lica sa SSS, 1 uplata za lica sa NSS, 3 uplata za VKV lica, 10 uplata za KV radnike, 1 uplata za PK i 17 uplata za NKV radnike).

**REGISTROVANA NEZAPOSLENA LICA U KS**

Tabela 1.

	STANOVNIŠTVO (30.06. 2008.) <sup>1</sup>				ZAPOSLENA LICA <sup>1</sup> (31.I 2009.)	REGISTROVANA NEZAPOSLENA LICA (28.II 2009.)	% UČEŠĆA REGISTROVANIH NEZAPOSLENIH LICA U BROJU RADNO AKTIVNOG STANOVNIŠTVA (od 15 do 65)
	UKUPNO	Po godinama starosti					
		0 - 14	15 - 65	65 i preko			
1	2	3	4	5	6	7	8
CENTAR	<b>70.203</b>	10.379	46.783	13.041	<b>40.923</b>	<b>6.942</b>	14,84
HADŽIĆI	<b>22.379</b>	4.520	15.024	2.835	<b>3.678</b>	<b>5.132</b>	34,16
ILIDŽA	<b>52.896</b>	10.381	34.832	7.683	<b>15.245</b>	<b>10.116</b>	29,04
ILIJAS	<b>17.738</b>	4.208	10.945	2.585	<b>2.094</b>	<b>4.872</b>	44,51
NOVI GRAD	<b>123.200</b>	19.958	85.089	18.153	<b>20.902</b>	<b>17.420</b>	20,47
NOVO SARAJEVO	<b>73.379</b>	10.138	48.601	14.640	<b>23.256</b>	<b>7.692</b>	15,83
STARI GRAD	<b>37.832</b>	5.977	25.524	6.331	<b>9.879</b>	<b>6.037</b>	23,65
VOGOŠĆA	<b>21.108</b>	4.327	13.968	2.813	<b>3.586</b>	<b>4.719</b>	33,78
TRNOVO	<b>2.554</b>	220	1.607	727	<b>289</b>	<b>432</b>	26,88
<b>KANTON SARAJEVO - Ukupno</b>	<b>421.289</b>	<b>70.108</b>	<b>282.373</b>	<b>68.808</b>	<b>119.852</b>	<b>63.362</b>	<b>22,44</b>
FEDERACIJA BIH	<b>2.327.195</b>	<b>419.852</b>	<b>1.579.720</b>	<b>327.623</b>	<b>420.688</b>	<b>343.402</b>	21,74
% UČEŠĆA KS U FBiH	<b>18,10</b>	<b>16,70</b>	<b>17,87</b>	<b>21,00</b>	<b>28,49</b>	<b>18,45</b>	

1/ Podaci Federalnog zavoda za statistiku

**ZAPOSLENOST<sup>1</sup>**

Ukupno Kanton Sarajevo - općine

**Tabela 2.**

januar / siječanj 2009.

	BROJ ZAPOSLENIH			INDEX	
	31.12.2007.	XII 2008.	I 2009.	I 2009.	I 2009.
				31.12.2007.	XII 2008.
<b>KS UKUPNO 2</b>	<b>115.569</b>	<b>119.881</b>	<b>119.852</b>	<b>103,71</b>	<b>99,98</b>
Hadžići	3.434	3.597	3.678	107,11	102,25
Iliđža	14.633	15.197	15.245	104,18	100,32
Ilijaš	2.011	2.123	2.094	104,13	98,63
Vogošća	3.264	3.350	3.586	109,87	107,04
Trnovo	286	284	289	101,05	101,76
<b>UKUPNO GRAD</b>	<b>91.941</b>	<b>95.330</b>	<b>94.960</b>	<b>103,28</b>	<b>99,61</b>
Centar	39.402	41.096	40.923	103,86	99,58
Novi Grad	19.328	20.352	20.902	108,14	102,70
Novo Sarajevo	22.616	23.338	23.256	102,83	99,65
Stari Grad	10.595	10.544	9.879	93,24	93,69

1/ Podaci Federalnog zavoda za statistiku

2/ Nisu uključeni zaposleni u vojsci

**ZAPOSLENOST<sup>1</sup>**

Po područjima djelatnosti - Kanton Sarajevo

**Tabela 3.**

januar / siječanj 2009.

PODRUČJE <sup>1</sup>	BROJ ZAPOSLENIH			INDEX	
	31.12.2007.	XII 2008.	I 2009.	I 2009.	I 2009.
				31.12.2007.	XII 2008.
<b>KS UKUPNO 2</b>	<b>115.569</b>	<b>119.881</b>	<b>119.852</b>	<b>103,71</b>	<b>99,98</b>
<b>A - Poljoprivreda, lov i šumarstvo</b>	<b>1.322</b>	<b>1.337</b>	<b>1.333</b>	<b>100,83</b>	<b>99,70</b>
<b>B - Ribarstvo</b>	<b>0</b>	<b>0</b>	<b>0</b>	<b>0,00</b>	<b>0,00</b>
<b>C - Rudarstvo</b>	<b>121</b>	<b>139</b>	<b>136</b>	<b>112,40</b>	<b>97,84</b>
<b>D - Prerađivačka industrija</b>	<b>13.990</b>	<b>14.293</b>	<b>14.235</b>	<b>101,75</b>	<b>99,59</b>
<b>E - Snabdijevanje el. energijom, gasom i vodom</b>	<b>3.310</b>	<b>3.283</b>	<b>3.109</b>	<b>93,93</b>	<b>94,70</b>
<b>F - Građevinarstvo</b>	<b>8.102</b>	<b>8.551</b>	<b>8.488</b>	<b>104,76</b>	<b>99,26</b>
<b>G - Trgovina</b>	<b>22.751</b>	<b>22.220</b>	<b>22.387</b>	<b>98,40</b>	<b>100,75</b>
<b>H - Ugostiteljstvo</b>	<b>4.359</b>	<b>5.289</b>	<b>5.284</b>	<b>121,22</b>	<b>99,91</b>
<b>I - Saobraćaj, skladištenje i veze</b>	<b>9.863</b>	<b>10.216</b>	<b>10.138</b>	<b>102,79</b>	<b>99,24</b>
<b>J - Finansijsko posredovanje</b>	<b>4.704</b>	<b>5.166</b>	<b>5.110</b>	<b>108,63</b>	<b>98,92</b>
<b>UKUPNO PRIVREDA</b>	<b>68.522</b>	<b>70.494</b>	<b>70.220</b>	<b>102,48</b>	<b>99,61</b>
<b>K - Poslovanje nekretninama iznajmljivanje i poslovne usl.</b>	<b>7.694</b>	<b>7.779</b>	<b>7.931</b>	<b>103,08</b>	<b>101,95</b>
<b>L - Javna uprava i odbrana; obavezno socijalno osiguranje</b>	<b>12.228</b>	<b>13.193</b>	<b>13.320</b>	<b>108,93</b>	<b>100,96</b>
<b>M - Obrazovanje</b>	<b>8.808</b>	<b>9.067</b>	<b>8.981</b>	<b>101,96</b>	<b>99,05</b>
<b>N - Zdravstvena i socijalna zaštita</b>	<b>8.138</b>	<b>8.896</b>	<b>8.965</b>	<b>110,16</b>	<b>100,78</b>
<b>O - Ostale javne, društvene, soc. i lične uslužne djelatnosti</b>	<b>7.473</b>	<b>7.536</b>	<b>7.519</b>	<b>100,62</b>	<b>99,77</b>
<b>P - Privatna domaćinstva sa zaposlenim licima</b>	<b>29</b>			<b>0,00</b>	<b>0,00</b>
<b>Q - Eksteritorijalne org. i tijela</b>	<b>1.231</b>	<b>1.311</b>	<b>1.311</b>	<b>106,50</b>	<b>100,00</b>
<b>00-Nerasp.po djelatnostima SKD</b>	<b>1.446</b>	<b>1.605</b>	<b>1.605</b>	<b>111,00</b>	<b>100,00</b>
<b>UKUPNO NEPRIVREDA</b>	<b>47.047</b>	<b>49.387</b>	<b>49.632</b>	<b>105,49</b>	<b>100,50</b>

1/ Prema standardnoj klasifikaciji djelatnosti

2/ Nisu uključeni zaposleni u vojsci

**ZAPOSLENOST**

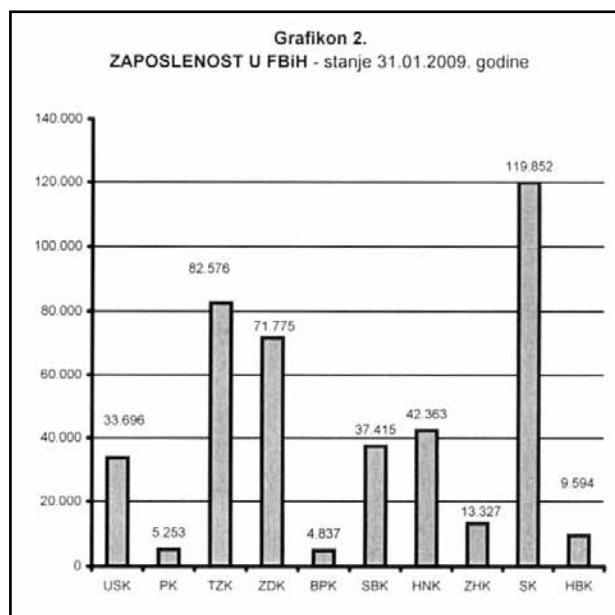
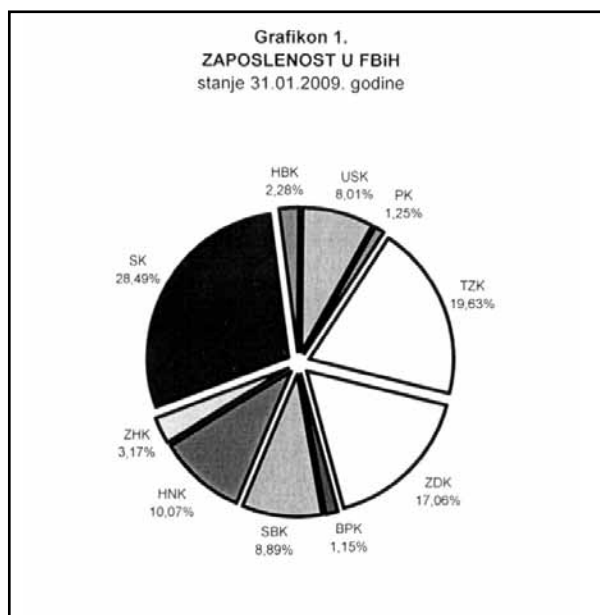
U FEDERACIJI BOSNE I HERCEGOVINE PO KANTONIMA

Tabela 3.1.

BROJ ZAPOSLENIH STANJE 31.01. 2009. GODINE											
PODRUČJE <sup>1</sup>	USK	PK	TZK	ZDK	BPK	SBK	HNK	ZHK	KS	HBK	FBiH
<b>UKUPNO</b>	<b>33.696</b>	<b>5.253</b>	<b>82.576</b>	<b>71.775</b>	<b>4.837</b>	<b>37.415</b>	<b>42.363</b>	<b>13.327</b>	<b>119.852</b>	<b>9.594</b>	<b>420.688</b>
A - Poljoprivreda, lov i šumarstvo	1.096	105	1.237	1.767	81	1.701	748	219	1.333	986	9.273
B - Ribarstvo	53	0	7.958	7	3	19	70	16	0	1	8.127
C - Rudarstvo	145	34		5.109		1.199	173	139	136	165	7.100
D - Prerađivačka industrija	6.485	847	19.012	22.159	1.686	9.724	6.550	2.051	14.235	1.641	84.390
E - Snadbijevanje el. energijom, gasom i vodom	854	132	2.673	2.237	134	947	2.394	234	3.109	312	13.026
F - Građevinarstvo	2.335	266	5.802	4.654	195	1.319	2.169	1.044	8.488	587	26.859
G - Trgovina	6.688	1.322	13.860	10.342	561	8.190	7.347	4.612	22.387	1.467	76.776
H - Ugostiteljstvo	1.932	265	2.645	2.727	222	2.017	2.046	527	5.284	354	18.019
I - Saobraćaj, skladištenje i veze	1.670	331	5.879	4.393	241	1.588	3.543	525	10.138	553	28.861
J - Finansijsko posredovanje	750	69	1.158	987	69	383	1.423	207	5.110	133	10.289
<b>UKUPNO PRIVREDA</b>	<b>22.008</b>	<b>3.371</b>	<b>60.224</b>	<b>54.382</b>	<b>3.192</b>	<b>27.087</b>	<b>26.463</b>	<b>9.574</b>	<b>70.220</b>	<b>6.199</b>	<b>282.720</b>
K - Poslovanje nekretninama, iznajmljivanje i poslovne usl.	904	69	2.184	1.913	72	443	1.788	506	7.931	125	15.935
L - Javna uprava i odbrana; obavezno socijalno osiguranje	3.362	828	5.248	4.479	691	2.806	4.472	1.210	13.320	1.347	37.763
M - Obrazovanje	3.957	458	7.102	5.907	399	3.279	4.032	902	8.981	977	35.994
N - Zdravstvena i socijalna zaštita	2.364	380	5.695	3.837	365	2.654	3.149	539	8.965	668	28.616
O - Ostale javne, društvene, soc i lične uslužne djelatnosti	1.032	147	1.827	1.257	118	1.106	2.377	526	7.519	235	16.144
P - Privatna domaćinstva sa zaposlenim licima	0	0	3	0	0		20	1	0	0	24
Q - Eksteritorijalne org. i tijela	0	0	0	0	0	0	11	0	1.311	0	1.322
00 - Neraspoređeno po djel.SKD	69	0	293	0	0	40	51	69	1.605	43	2.170
<b>UKUPNO NEPRIVREDA<sup>2</sup></b>	<b>11.688</b>	<b>1.882</b>	<b>22.352</b>	<b>17.393</b>	<b>1.645</b>	<b>10.328</b>	<b>15.900</b>	<b>3.753</b>	<b>49.632</b>	<b>3.395</b>	<b>137.968</b>

1/Prema standardnoj klasifikaciji zanimanja

2/ Nisu uključeni zaposleni u vojsci

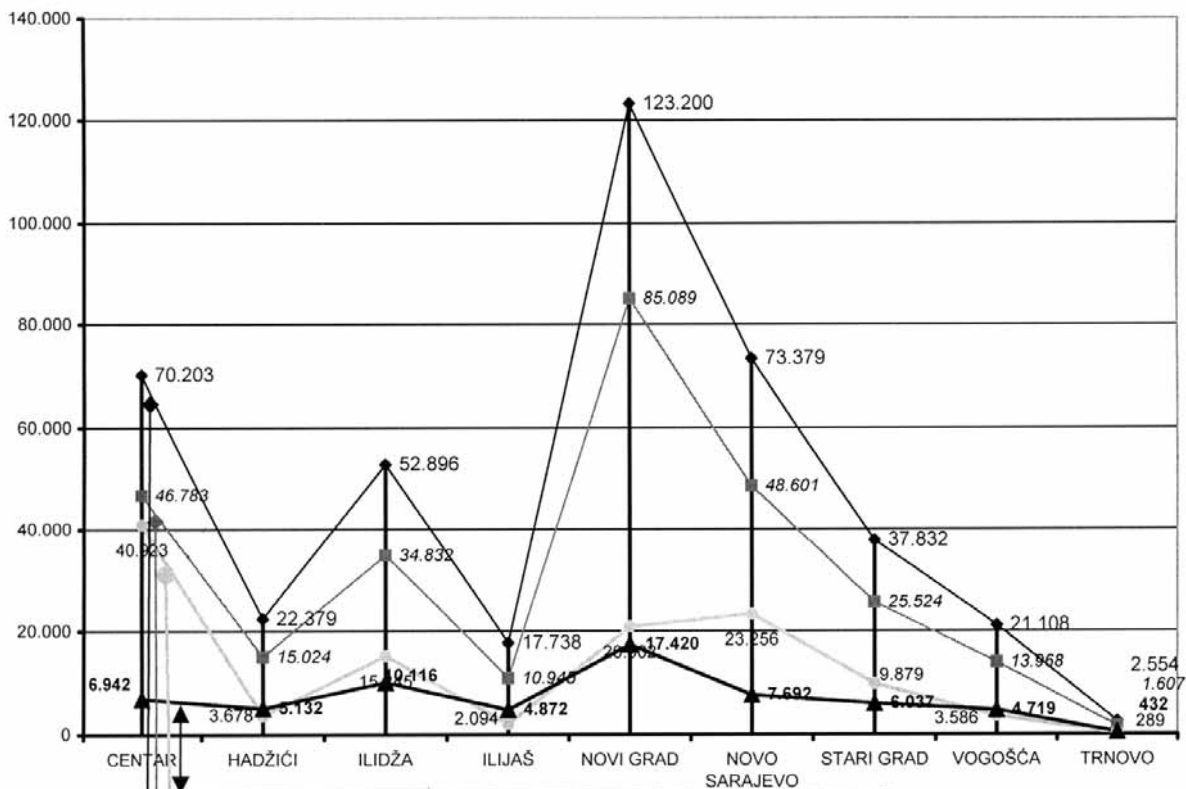


STANOVNIŠTVO, ZAPOSLENOST I REGISTROVANA NEZAPOSLENA LICA U KANTONU SARAJEVO

Tabela 3.2.

	CENTAR	HADŽIĆI	ILIDŽA	ILIJAS	NOVI GRAD	NOVO SARAJEVO	STARI GRAD	VOGOŠĆA	TRNOVO	KANTON SARAJEVO
Broj stanovnika procjena (stanje 30.06. 2008.)	70.203	22.379	52.896	17.738	123.200	73.379	37.832	21.108	2.554	<b>421.289</b>
Radno aktivno stanovništvo (15 - 65)	46.783	15.024	34.832	10.945	85.089	48.601	25.524	13.968	1.607	282.373
Broj zaposlenih (stanje 31. I 2009.)	40.923	3.678	15.245	2.094	20.902	23.256	9.879	3.586	289	119.852
Registrovana nezaposlena lica (stanje 28.II 2009.)	6.942	5.132	10.116	4.872	17.420	7.692	6.037	4.719	432	63.362

Grafikon 3.  
STANOVNIŠTVO, ZAPOSLENOST I REGISTROVANA NEZAPOSLENA LICA U KS



Registrovana nezaposlena lica u KS (stanje 28.02.2009.godine) 63.362

Broj zaposlenih u KS (stanje 31.01.2009.godine) 119.852

Radno aktivno stanovništvo u KS (15 - 65 godina starosti) 282.373

Broj stanovnika u KS (procjena stanja 30.06.2008. godine) 421.289

ZAPOSLENOST U KANTONU SARAJEVO PREMA PODACIMA FEDERALNOG ZAVODA PIO/MIO PO PODRUČJIMA I ODJELJCIMA SKD

TABELA 3.3.

februar / veljača 2009. godine

	VII 2008	VIII 2008	IX 2008	X 2008	XI 2008	XII 2008	I 2009	II 2009	
<b>A</b>	<b>Poljoprivreda, lov i šumarstvo</b>	<b>1321</b>	<b>1308</b>	<b>1308</b>	<b>1300</b>	<b>1375</b>	<b>1350</b>	<b>1280</b>	<b>1260</b>
	1 Poljoprivreda, lov i odgovarajuće uslužne djelatnosti	692	674	673	672	753	748	689	685
	2 Šumarstvo i šumarske usluge	629	634	635	628	622	602	591	575
<b>B</b>	<b>Ribarstvo</b>	<b>0</b>	<b>0</b>	<b>0</b>	<b>0</b>	<b>0</b>	<b>0</b>	<b>0</b>	<b>0</b>
	5 Ribarstvo, mrijestilište i ribnjaci, usluge u ribarstvu	0	0	0	0	0	0	0	0
<b>C</b>	<b>Rudarstvo</b>	<b>199</b>	<b>198</b>	<b>201</b>	<b>203</b>	<b>206</b>	<b>196</b>	<b>193</b>	<b>187</b>
	10 Vađenje ugljena i treseta	0	0	0	0	0	0	0	0
	13 Vađenje ruda metala	0	0	0	0	0	0	0	0
	14 Vađenje ostalih ruda i kamena	199	198	201	203	206	196	193	187
<b>D</b>	<b>Prerađivačka industrija</b>	<b>16079</b>	<b>16280</b>	<b>16230</b>	<b>16221</b>	<b>16273</b>	<b>16281</b>	<b>15999</b>	<b>15924</b>
	15 Proizvodnja hrane i pića	4597	4602	4554	4512	4452	4477	4436	4438
	16 Proizvodnja duhanskih proizvoda	407	410	405	404	403	401	402	402
	17 Proizvodnja tekstila	468	462	462	462	461	459	453	431
	18 Proizvodnja odjeće, dorada i bojenje krzna	372	369	372	377	375	372	364	356
	19 Prerada kože, izrada galanterije i obuće	329	330	327	326	319	322	321	339
	20 Prerada drveta i proizvodnja proizvoda od drveta, osim namještaja	610	606	605	595	594	602	578	556
	21 Proizvodnja celuloze, papira i proizvoda od papira	39	38	38	38	37	37	37	37
	22 Izdavačka i štamparska djelatnost	1802	1826	1805	1807	1821	1827	1849	1838
	23 Proizvodnja koksa, naftnih derivata i nukl. goriva	0	0	0	0	0	0	0	0
	24 Proizvodnja hemikalija i hemijskih proizvoda	811	801	794	796	801	800	790	799
	25 Proizvodnja proizvoda od gume i plastičnih masa	473	468	479	485	494	494	490	488
	26 Proizvodnja ostalih nemetalnih mineralnih proizvoda	797	799	806	822	846	823	789	786
	27 Proizvodnja metala	456	462	461	464	456	440	431	426
	28 Proizvodnja proizvoda od metala, osim mašina/strojeva	1505	1498	1502	1476	1490	1482	1453	1438
	29 Proizvodnja mašina/strojeva i uređaja d.n.	731	733	738	752	761	748	720	722
	30 Proizvodnja kancelarijskih mašina/strojeva i računara/kompjutera	266	263	266	267	260	267	269	266
	31 Proizvodnja elektr.mašina/strojeva i aparata.d.n.	341	343	360	359	367	369	350	323
	32 Proizvodnja radio televizijskih i komunikacijskih aparata i opreme	17	17	17	16	16	16	16	17
	33 Proizvodnja medicinskih, preciznih i optičkih instrumenata, satova	242	243	245	248	252	251	250	256
	34 Proizvodnja motornih vozila, prikolica i poluprikolica	482	486	511	521	517	500	441	437
	35 Proizvodnja ostalih prijevoznih sredstava	50	49	49	43	46	63	63	62
	36 Proizvodnja namještaja, prerađivačka industrija.d.n.	994	1178	1143	1161	1223	1250	1224	1235
	37 Reciklaža	290	297	291	290	282	281	273	272
<b>E</b>	<b>Snabdijevanje električnom energijom, gasom i vodom</b>	<b>3247</b>	<b>3247</b>	<b>3247</b>	<b>3244</b>	<b>3244</b>	<b>3237</b>	<b>3225</b>	<b>3230</b>
	40 Snabdijevanje električnom energijom gasom, parom i toplom vodom	2072	2072	2068	2066	2074	2065	2056	2060
	41 Sakupljanje, prečišćavanje i distribucija vode	1175	1175	1179	1178	1170	1172	1169	1170
<b>F</b>	<b>Građevinarstvo</b>	<b>10101</b>	<b>10221</b>	<b>10265</b>	<b>10341</b>	<b>10312</b>	<b>10177</b>	<b>9857</b>	<b>9768</b>
	45 Građevinarstvo	10101	10221	10265	10341	10312	10177	9857	9768
<b>G</b>	<b>Trgovina; popravak motornih vozila, motocikala te predmeta za vlastitu upotrebu i domaćinstvo</b>	<b>26670</b>	<b>26722</b>	<b>26713</b>	<b>26853</b>	<b>27031</b>	<b>26998</b>	<b>26673</b>	<b>26749</b>
	50 Trgovina motornim vozilima i motociklima, održavanje i popravak; trgovina na malo gorivima	2521	2528	2499	2507	2518	2513	2479	2480
	51 Trgovina na veliko i posred. u trgovini, osim trgovine motornim vozilima	13775	13791	13812	13892	14035	14052	13892	13940
	52 Trgovina na malo, osim trg. motor. vozil. i motoc., popr.	10374	10403	10402	10454	10478	10433	10302	10329
<b>H</b>	<b>Ugostiteljstvo</b>	<b>5390</b>	<b>5443</b>	<b>5357</b>	<b>5395</b>	<b>5440</b>	<b>5475</b>	<b>5463</b>	<b>5484</b>
	55 Ugostiteljstvo	5390	5443	5357	5395	5440	5475	5463	5484
<b>I</b>	<b>Saobraćaj, skladištenje i veze</b>	<b>10768</b>	<b>10780</b>	<b>10845</b>	<b>10859</b>	<b>10897</b>	<b>10876</b>	<b>10824</b>	<b>10838</b>
	60 Kopneni prevoz, cjevovodni transport	5735	5732	5766	5772	5792	5758	5741	5749
	62 Vazdušni saobraćaj	107	107	107	108	109	110	109	109
	63 Prateće i pomoćne djelatnosti u saobraćaju i djelatnost putničkih agencija	1646	1648	1687	1690	1709	1705	1689	1690
	64 Poštanske aktivnosti i telekomunikacije	3280	3293	3285	3289	3287	3303	3285	3290



ZAPOSLENOST U KANTONU SARAJEVO PREMA PODACIMA FEDERALNOG ZAVODA PIO/MIO PO PODRUČJIMA I ODJELJCIMA SKD

TABELA 3.3. Nastavak

		VII 2008	VIII 2008	IX 2008	X 2008	XI 2008	XII 2008	I 2009	I 2009
<b>J</b>	<b>Finansijsko posredovanje</b>	<b>5796</b>	<b>5814</b>	<b>5872</b>	<b>5891</b>	<b>5899</b>	<b>5930</b>	<b>5922</b>	<b>5945</b>
	65 Finansijsko posredovanje, osim osiguranja i penzijskih fondova	4491	4514	4537	4580	4599	4627	4619	4625
	66 Osiguranje i penzijski/mirovinski fondovi, osim obaveznog socijalnog osiguranja	971	963	997	990	987	986	978	994
	67 Pomoćne djelatnosti u finansijskom posredovanju	334	337	338	321	313	317	325	326
<b>K</b>	<b>Poslovanje nekretninama, iznajmljivanje i poslovne usluge</b>	<b>10977</b>	<b>11016</b>	<b>11046</b>	<b>11079</b>	<b>11122</b>	<b>11066</b>	<b>11021</b>	<b>11097</b>
	70 Poslovanje nekretninama	847	849	849	845	830	824	822	824
	71 Iznajmljivanje mašina i opreme, bez rukovaoca; iznajmljivanje predmeta za ličnu upotrebu i domaćinstvo	182	178	190	188	189	201	203	209
	72 Računarske i srodne aktivnosti	1136	1144	1141	1165	1171	1190	1180	1171
	73 Istraživanje i razvoj	562	567	557	553	548	544	532	540
	74 Ostale poslovne djelatnosti	8250	8278	8309	8328	8384	8307	8284	8353
<b>L</b>	<b>Javna uprava i odbrana; obavezno socijalno osiguranje</b>	<b>20540</b>	<b>20583</b>	<b>20604</b>	<b>20828</b>	<b>20902</b>	<b>20992</b>	<b>21057</b>	<b>21080</b>
	75 Javna uprava i odbrana; obavezno socijalno osiguranje	20540	20583	20604	20828	20902	20992	21057	21080
<b>M</b>	<b>Obrazovanje</b>	<b>9164</b>	<b>8956</b>	<b>9316</b>	<b>9518</b>	<b>9566</b>	<b>9596</b>	<b>9514</b>	<b>9629</b>
	80 Obrazovanje	9164	8956	9316	9518	9566	9596	9514	9629
<b>N</b>	<b>Zdravstvena i socijalna zaštita</b>	<b>9556</b>	<b>9534</b>	<b>9536</b>	<b>9557</b>	<b>9602</b>	<b>9579</b>	<b>9555</b>	<b>9582</b>
	85 Zdravstvena i socijalna zaštita	9556	9534	9536	9557	9602	9579	9555	9582
<b>O</b>	<b>Ostale javne, društvene, socijalne i lične uslužne djelatnosti</b>	<b>9608</b>	<b>9616</b>	<b>9522</b>	<b>9578</b>	<b>9625</b>	<b>9682</b>	<b>9575</b>	<b>9623</b>
	90 Uklanjanje otpadnih voda, odvoz smeća i slično	1345	1350	1294	1298	1296	1312	1284	1283
	91 Djelatnost organizacija na bazi učlanjenja, d.n.	2130	2134	2132	2142	2128	2143	2076	2126
	92 Rekreativne, kulturne i sportske djelatnosti	3955	3954	3915	3948	3984	3998	3983	3992
	93 Ostale uslužne djelatnosti	2178	2178	2181	2190	2217	2229	2232	2222
<b>P</b>	<b>Privatna domaćinstva sa zaposlenim osobama</b>	<b>4</b>	<b>4</b>	<b>4</b>	<b>4</b>	<b>4</b>	<b>4</b>	<b>4</b>	<b>4</b>
	95 Privatna domaćinstva sa zaposlenim osobama	4	4	4	4	4	4	4	4
<b>Q</b>	<b>Eksteritorijalne organizacije i tijela</b>	<b>1831</b>	<b>1819</b>	<b>1815</b>	<b>1819</b>	<b>1816</b>	<b>1799</b>	<b>1791</b>	<b>1761</b>
	99 Eksteritorijalne organizacije i tijela	1831	1819	1815	1819	1816	1799	1791	1761
	<b>UKUPNO</b>	<b>141.251</b>	<b>141.541</b>	<b>141.881</b>	<b>142.690</b>	<b>143.314</b>	<b>143.238</b>	<b>141.953</b>	<b>142.161</b>

\*Izvor podataka: ERC ZIPO

ZAPOSLENOST U KANTONU SARAJEVO PREMA PODACIMA FEDERALNOG ZAVODA PIO/MIO PO OPĆINAMA

Tabela 3.4

februar / veljača 2009. godine

	BROJ ZAPOSLENIH			INDEX	
	XII 2008.	I 2009.	II 2009.	II 2008.	II 2009.
				XII 2008.	I 2009.
<b>KS UKUPNO</b>	<b>143.238</b>	<b>141.953</b>	<b>142.161</b>	<b>99,25</b>	<b>100,15</b>
Hadžići	3.545	3.545	3.558	100,37	100,37
Iliđža	18.101	18.076	18.011	99,50	99,64
Ilijaš	2.478	2.416	2.398	96,77	99,25
Vogošća	3.800	3.698	3.724	98,00	100,70
Trnovo	246	201	200	81,30	99,50
<b>UKUPNO GRAD</b>	<b>115.068</b>	<b>114.017</b>	<b>114.270</b>	<b>99,31</b>	<b>100,22</b>
Centar	46.948	46.336	46.305	98,63	99,93
Novi Grad	25.725	25.655	25.838	100,44	100,71
Novo Sarajevo	25.914	25.545	25.601	98,79	100,22
Stari Gra	16.481	16.481	16.526	100,27	100,27

\*Izvor podataka: ERC ZIPO

**POSREDOVANJE JAVNE USTANOVE "SLUŽBA ZA ZAPOSŁJAVANJE KANTONA SARAJEVO"  
SARAJEVO**

*Kanton Sarajevo - općinski biro*

**Tabela 4.**

februar / veljača 2009.godine

	Podnijete prijave o slob. rad. mjestima	Realizovane prijave	Zaposleni sa evidencije nezaposlenih lica	Prestanak radnog odnosa
<b>KS UKUPNO</b>	<b>216</b>	<b>373</b>	<b>841</b>	<b>251</b>
Hadžići	52	0	39	16
Ilidža	3	0	113	39
Ilijaš	3	0	51	22
Vogošća	0	0	64	11
Trnovo	0	0	4	1
<b>UKUPNO GRAD</b>	<b>158</b>	<b>373</b>	<b>570</b>	<b>162</b>
Centar	16	16	138	26
Novi Grad	135	245	245	77
Novo Sarajevo	7	112	114	37
Stari Grad	0	0	73	22

*Ukupno, učešće žena, indexi*

**Tabela 5.**

februar / veljača 2009.godine

	UKUPNO		INDEX	ŽENE		INDEX
	I	II	II	I	II	II
	2009.	2009.	I	2009.	2009.	I
Podnijete prijave o potrebama za radnic.	131	216	164,89	27	114	422,22
Real. prijave o slobodn- im radnim mjestima	299	373	124,75	159	202	127,04
Zapos. sa evidencije nezaposlenih lica	692	841	121,53	378	429	113,49
Prestan. rad. odnosa	264	251	95,08	95	114	120,00

**REGISTROVANA NEZAPOSLENOST U KS**

*Nezaposlena lica, nezaposlena lica koja prvi put traže zaposlenje i prijavljena nezaposlena lica u toku mjeseca, ukupno  
i općinski biro*

**Tabela 6.**

februar / veljača 2009. godine

	Nezaposlena lica	Prvi put traže zaposlenje	Novoprijavljena lica u toku mjeseca
<b>KS UKUPNO</b>	<b>63.362</b>	<b>28.218</b>	<b>1.414</b>
Hadžići	5.132	2.886	82
Ilidža	10.116	4.396	206
Ilijaš	4.872	2.893	78
Vogošća	4.719	2.301	67
Trnovo	432	235	14
<b>UKUPNO GRAD</b>	<b>38.091</b>	<b>15.507</b>	<b>967</b>
Centar	6.942	2.877	213
Novi Grad	17.420	7.228	392
Novo Sarajevo	7.692	2.809	213
Stari Grad	6.037	2.593	149

## REGISTROVANA NEZAPOSLENA LICA U KS

( općinski biroi, pol i kvalifikacija )

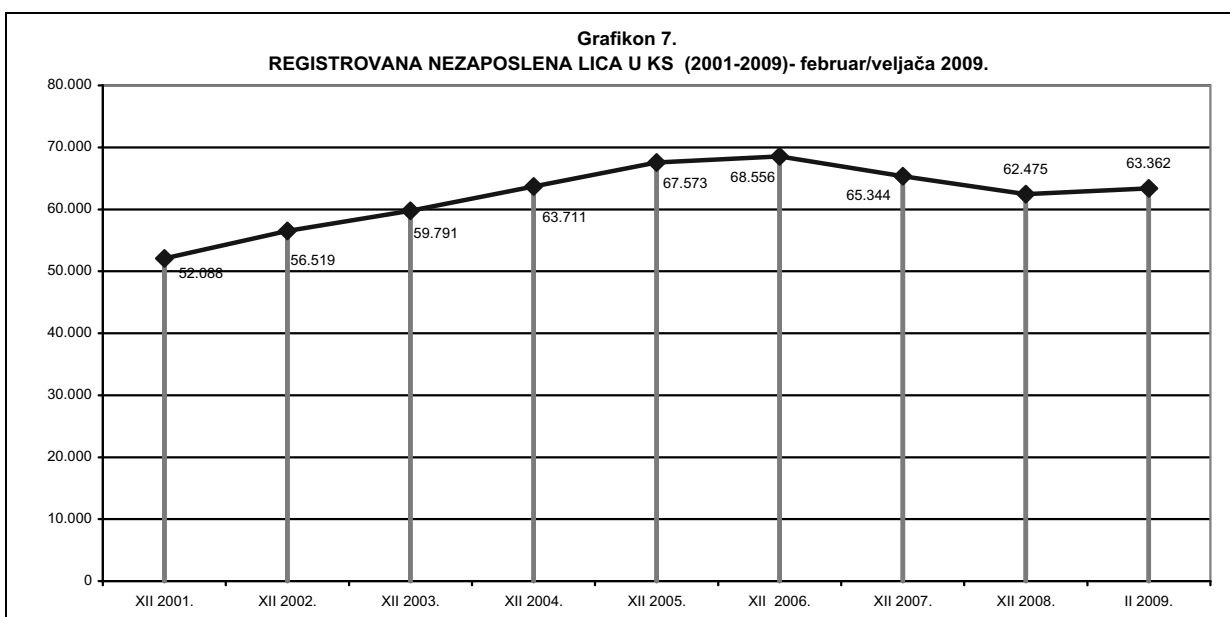
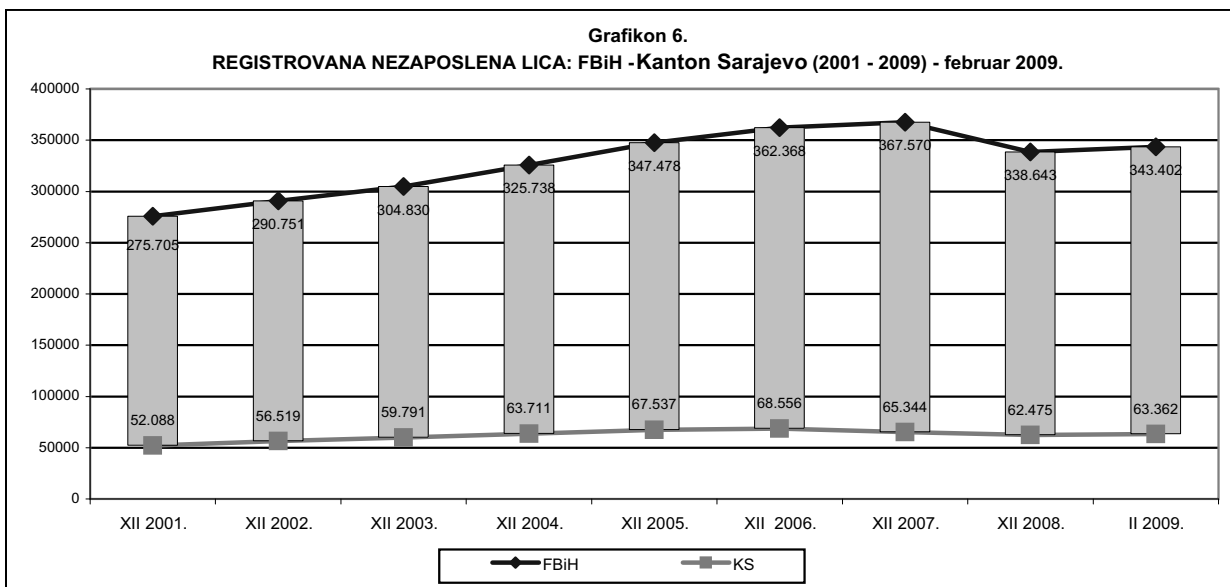
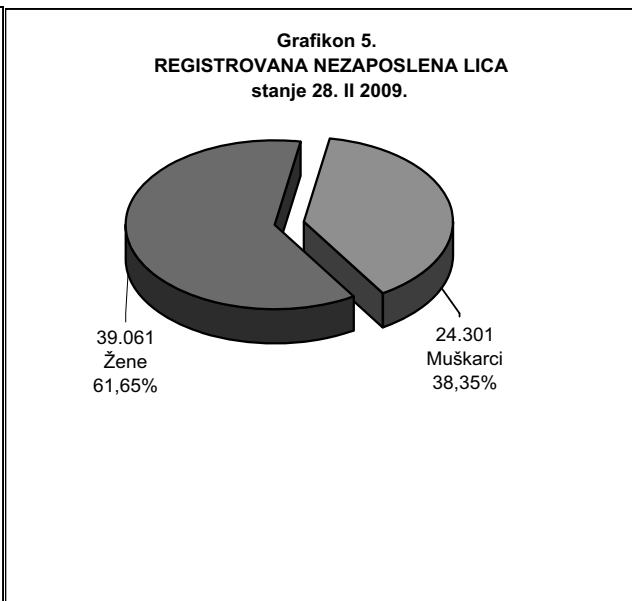
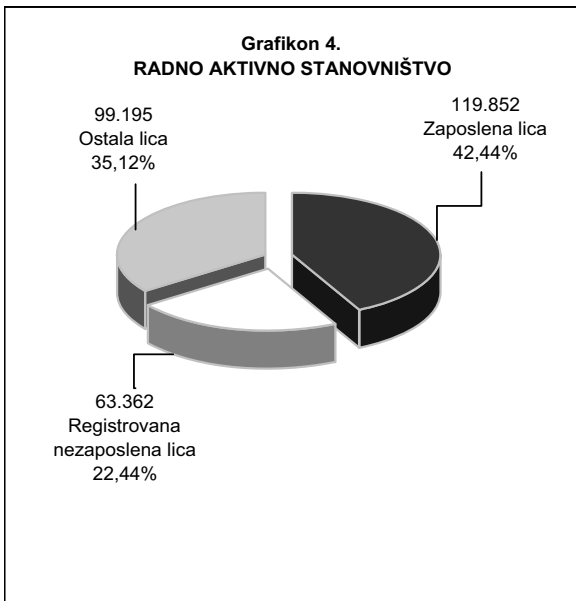
Tabela 7.

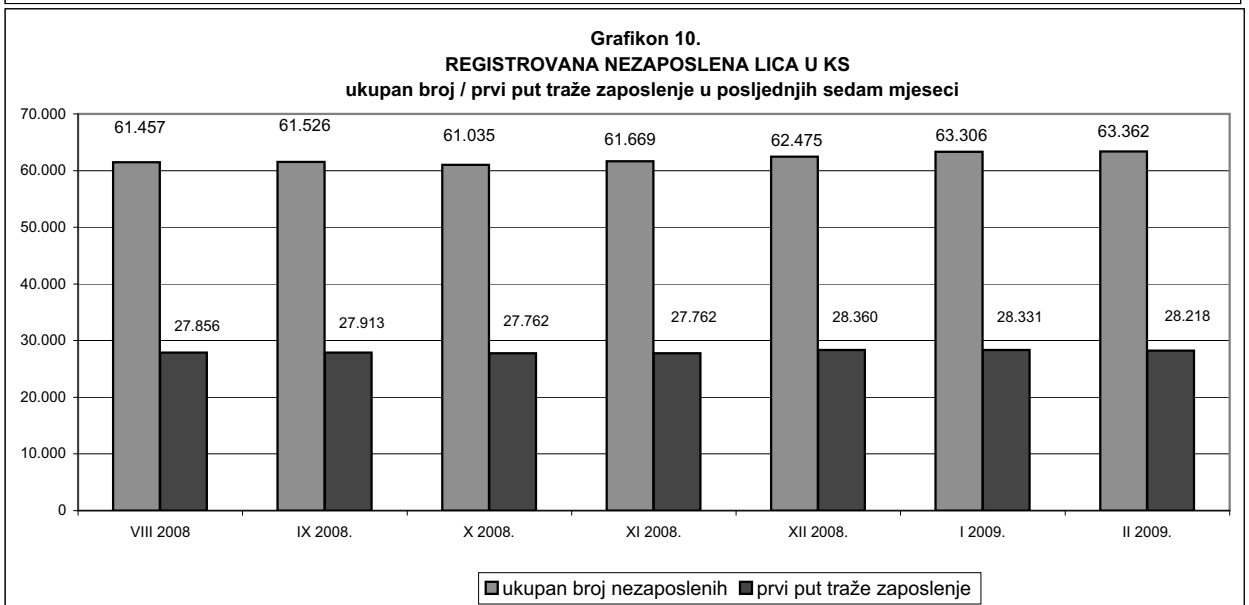

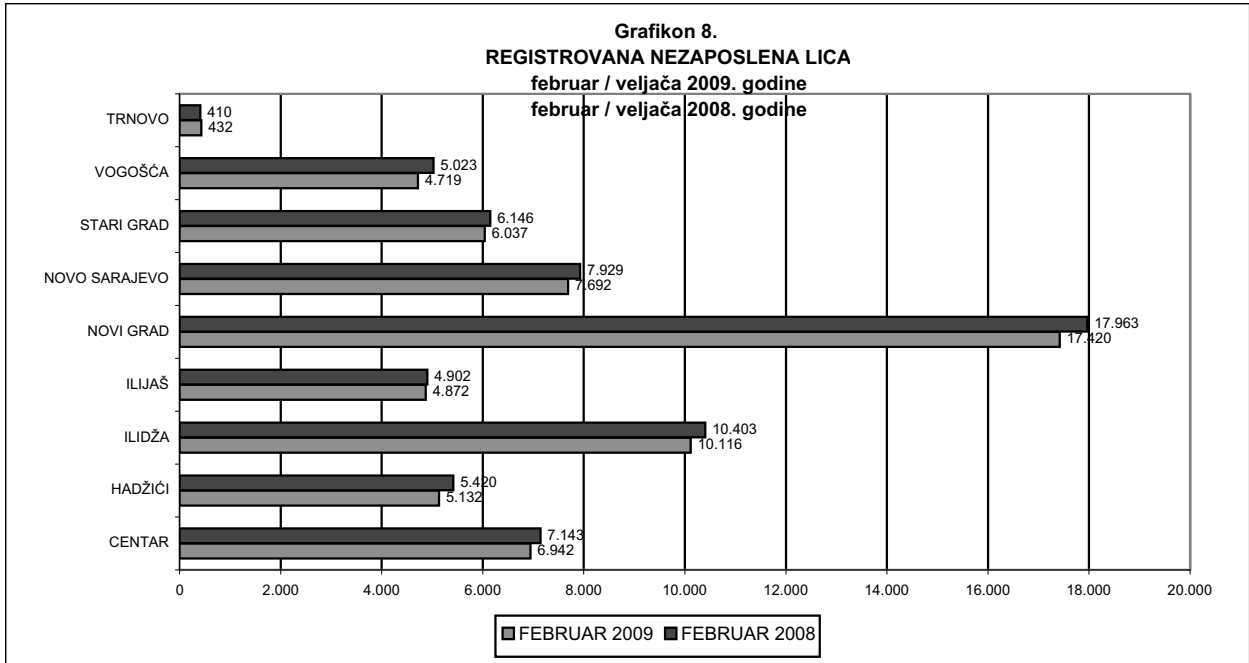
		UKUPNO	CENTAR	HADŽIĆI	ILIDŽA	ILIJAS	NOVI GRAD	NOVO SARAJEVO	STARI GRAD	VOGOŠĆA	TRNOVO
Stanje	31.12. 2001.	<b>52.088</b>	6.170	3.914	7.954	3.329	14.432	7.482	4.677	4.077	53
	31.12. 2002.	<b>56.519</b>	6.338	4.142	8.958	3.693	15.257	8.109	5.310	4.424	288
	31.12. 2003.	<b>59.791</b>	6.575	4.484	9.399	3.950	16.640	8.099	5.585	4.710	349
	31.12. 2004.	<b>63.711</b>	6.921	5.074	10.215	4.348	17.529	8.160	6.030	5.064	370
	31.12.2005.	<b>67.537</b>	7.372	5.590	10.706	4.749	18.646	8.488	6.317	5.289	380
	31.12.2006.	<b>68.556</b>	7.416	5.735	10.752	4.962	19.138	8.434	6.478	5.219	422
	31.12.2007.	<b>65.344</b>	7.121	5.440	10.407	4.873	18.029	7.946	6.097	5.028	403
	31.12.2008.	<b>62.475</b>	6.872	5.043	10.025	4.797	17.177	7.525	5.926	4.687	423
	28.02.2009.	<b>63.362</b>	6.942	5.132	10.116	4.872	17.420	7.692	6.037	4.719	432

	31.08.2008.	<b>61.457</b>	6.672	4.884	9.841	4.703	17.022	7.482	5.761	4.633	459
	30.09.2008.	<b>61.526</b>	6.610	4.933	9.875	4.739	17.018	7.429	5.793	4.660	469
	31.10.2008.	<b>61.035</b>	6.575	4.871	9.807	4.709	16.928	7.319	5.738	4.634	454
	30.11.2008.	<b>61.669</b>	6.712	4.967	9.904	4.741	16.985	7.452	5.836	4.658	414
	31.12.2008.	<b>62.475</b>	6.872	5.043	10.025	4.797	17.177	7.525	5.926	4.687	423
	31.01.2009.	<b>63.306</b>	6.938	5.120	10.123	4.883	17.403	7.662	6.012	4.739	426
	28.02.2009.	<b>63.362</b>	6.942	5.132	10.116	4.872	17.420	7.692	6.037	4.719	432

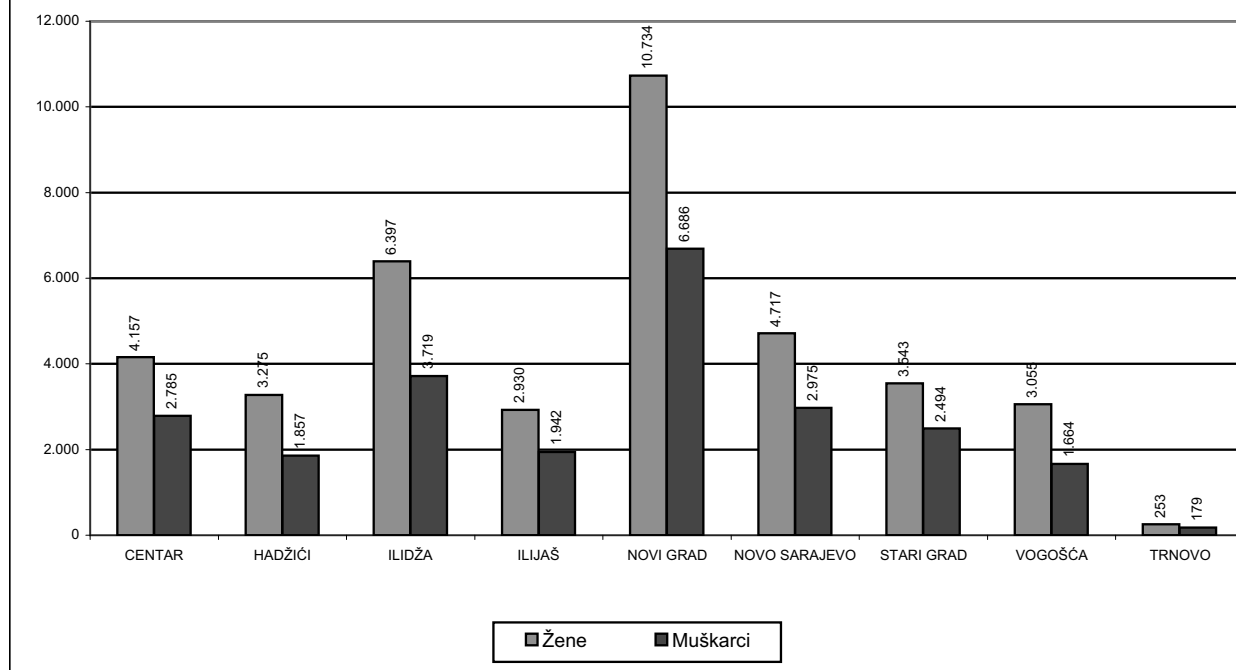
februar / veljača 2009.

UKUPNO	Ukupno	<b>63.362</b>	<b>6.942</b>	<b>5.132</b>	<b>10.116</b>	<b>4.872</b>	<b>17.420</b>	<b>7.692</b>	<b>6.037</b>	<b>4.719</b>	<b>432</b>
	Žene	<b>39.061</b>	<b>4.157</b>	<b>3.275</b>	<b>6.397</b>	<b>2.930</b>	<b>10.734</b>	<b>4.717</b>	<b>3.543</b>	<b>3.055</b>	<b>253</b>
NKV	Ukupno	<b>22.521</b>	1.929	2.306	3.868	2.412	6.022	1.922	1.836	1.987	239
	Žene	<b>15.387</b>	1.262	1.650	2.726	1.617	4.112	1.257	1.150	1.443	170
PKV	Ukupno	<b>489</b>	47	21	124	54	112	61	42	28	0
	Žene	<b>239</b>	19	15	65	29	59	25	15	12	0
KV	Ukupno	<b>17.588</b>	1.661	1.502	2.844	1.417	5.076	1.938	1.727	1.316	107
	Žene	<b>8.394</b>	739	747	1.386	669	2.397	971	789	663	33
VKV	Ukupno	<b>459</b>	47	23	85	23	125	69	42	41	4
	Žene	<b>84</b>	11	3	11	0	30	18	8	3	0
NSS	Ukupno	<b>482</b>	71	5	85	19	141	86	49	26	0
	Žene	<b>468</b>	66	5	82	18	139	84	48	26	0
SSS	Ukupno	<b>17.245</b>	2.239	1.171	2.590	836	4.756	2.613	1.865	1.102	73
	Žene	<b>11.397</b>	1.418	790	1.794	532	3.186	1.676	1.189	769	43
VŠS	Ukupno	<b>892</b>	150	21	125	20	229	194	102	50	1
	Žene	<b>596</b>	93	13	84	6	162	129	73	35	1
VSS	Ukupno	<b>3.686</b>	798	83	395	91	959	809	374	169	8
	Žene	<b>2.496</b>	549	52	249	59	649	557	271	104	6

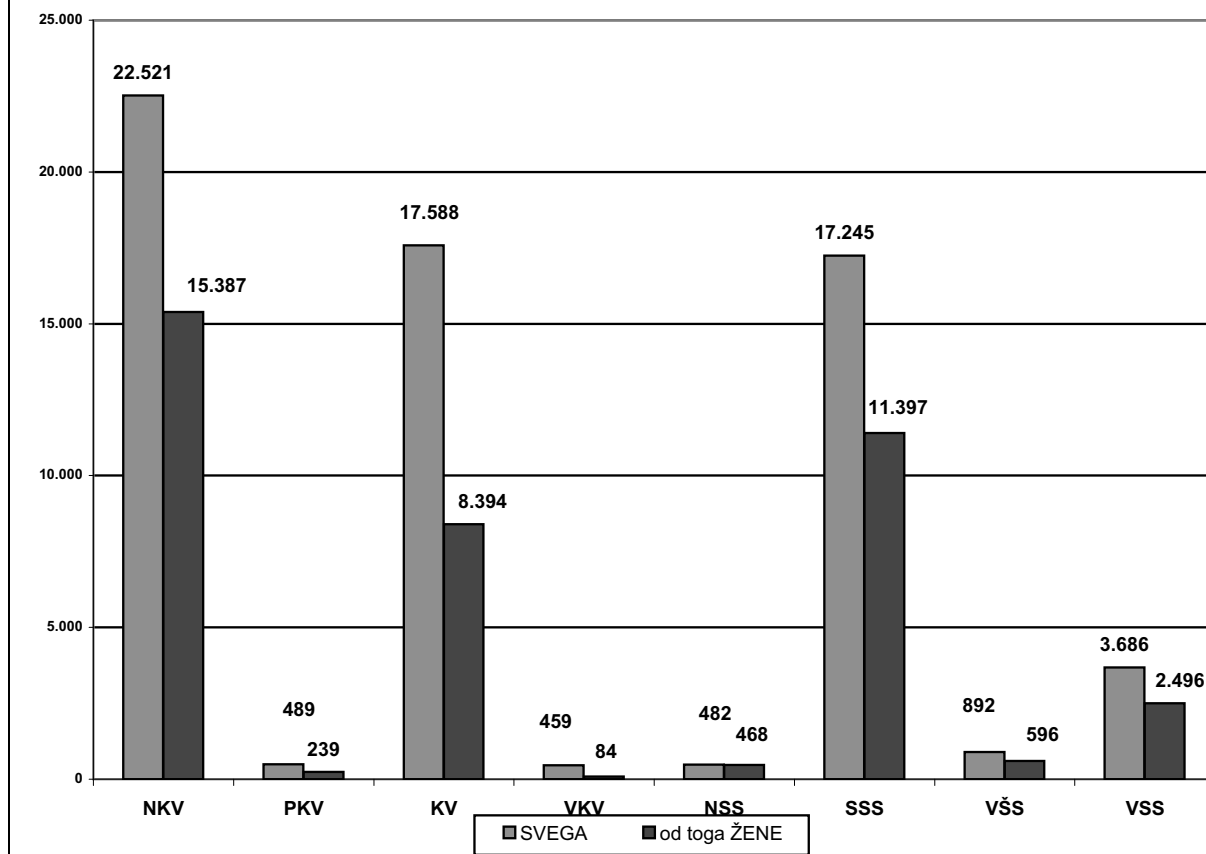


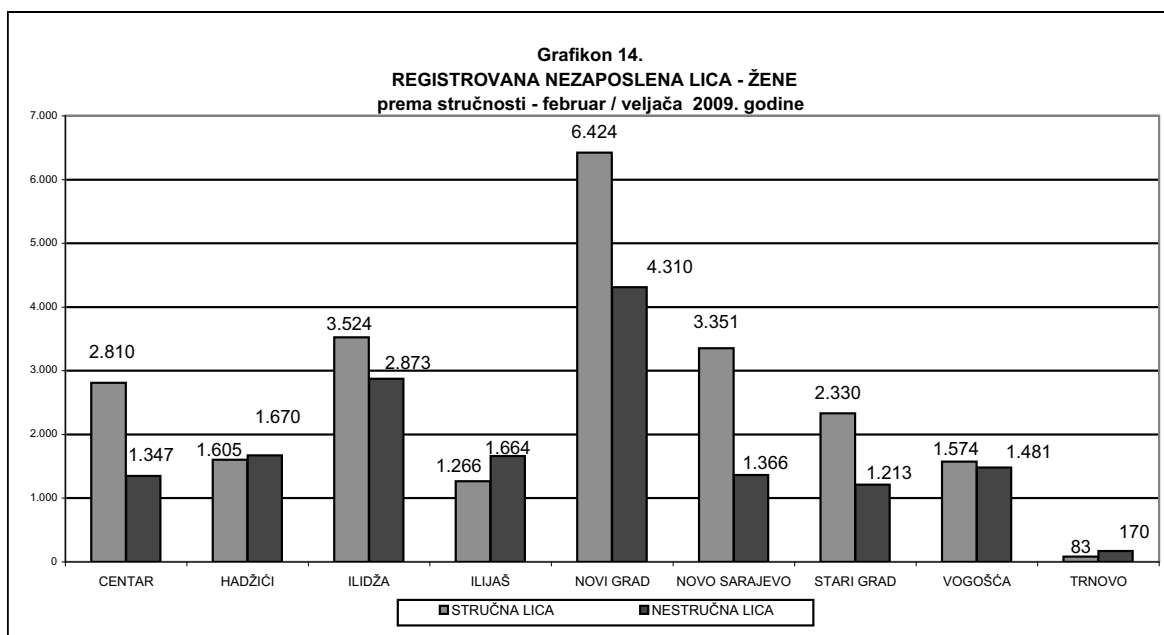
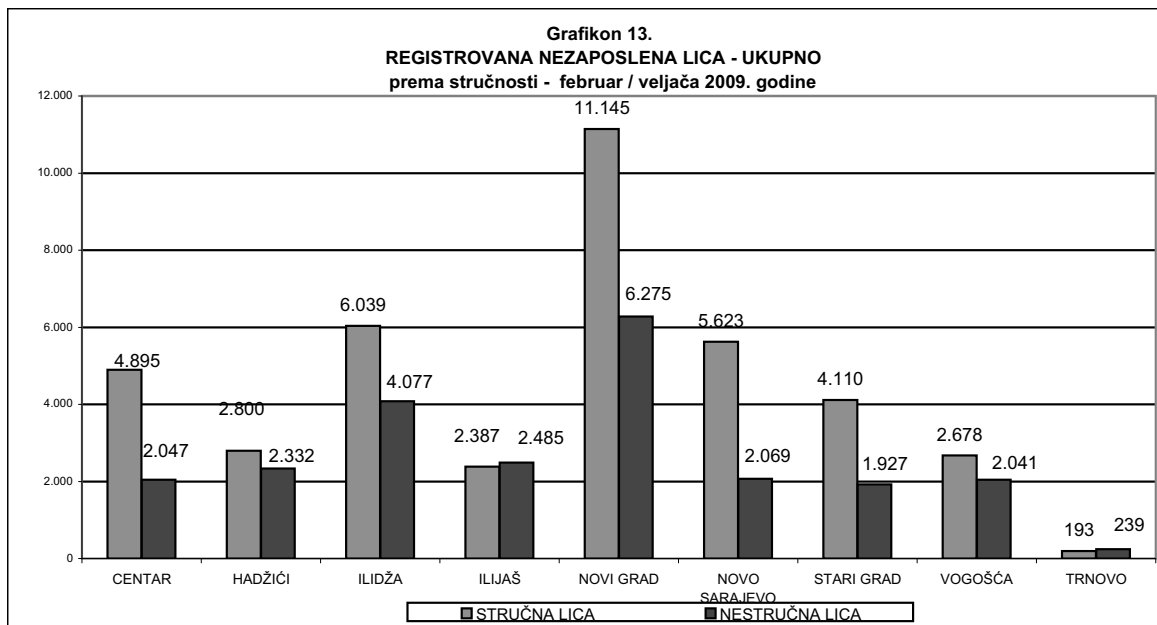


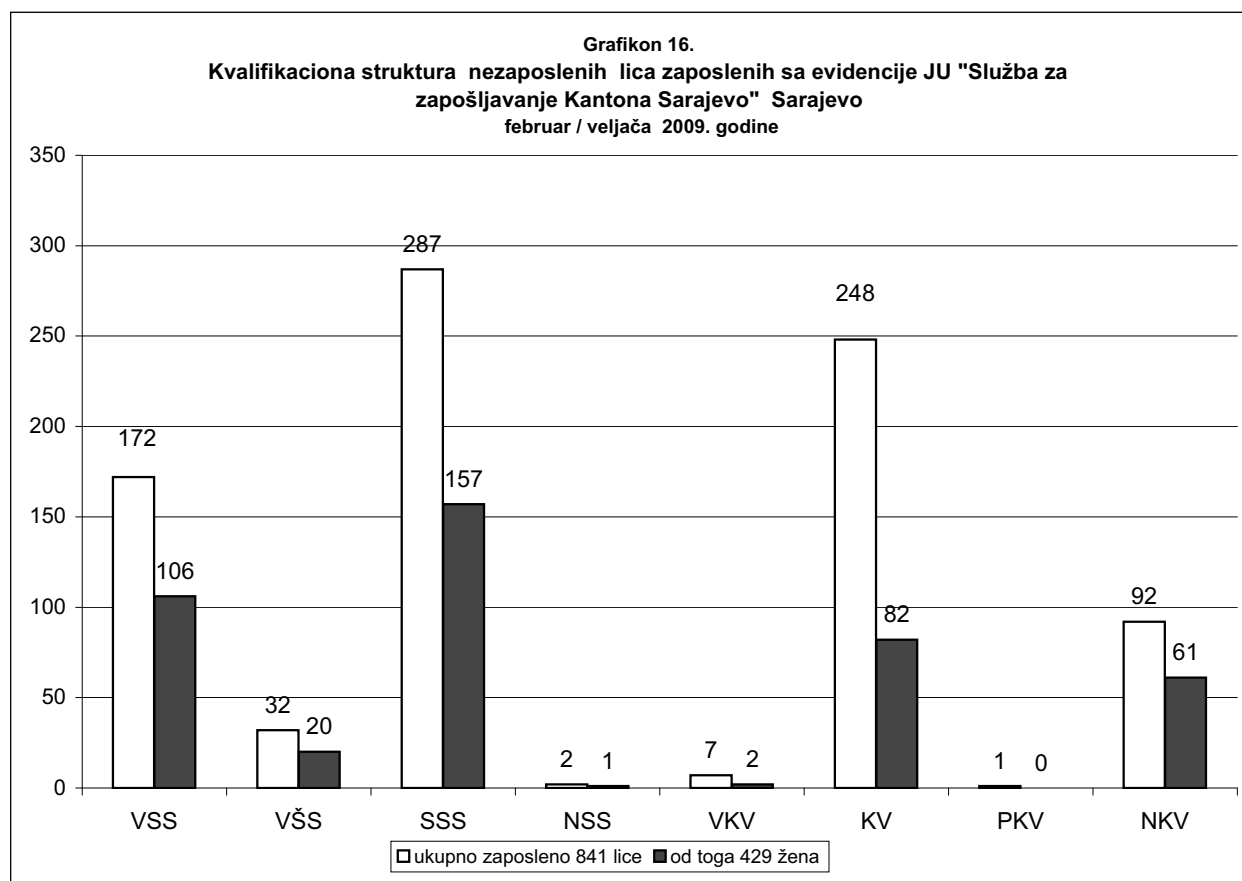
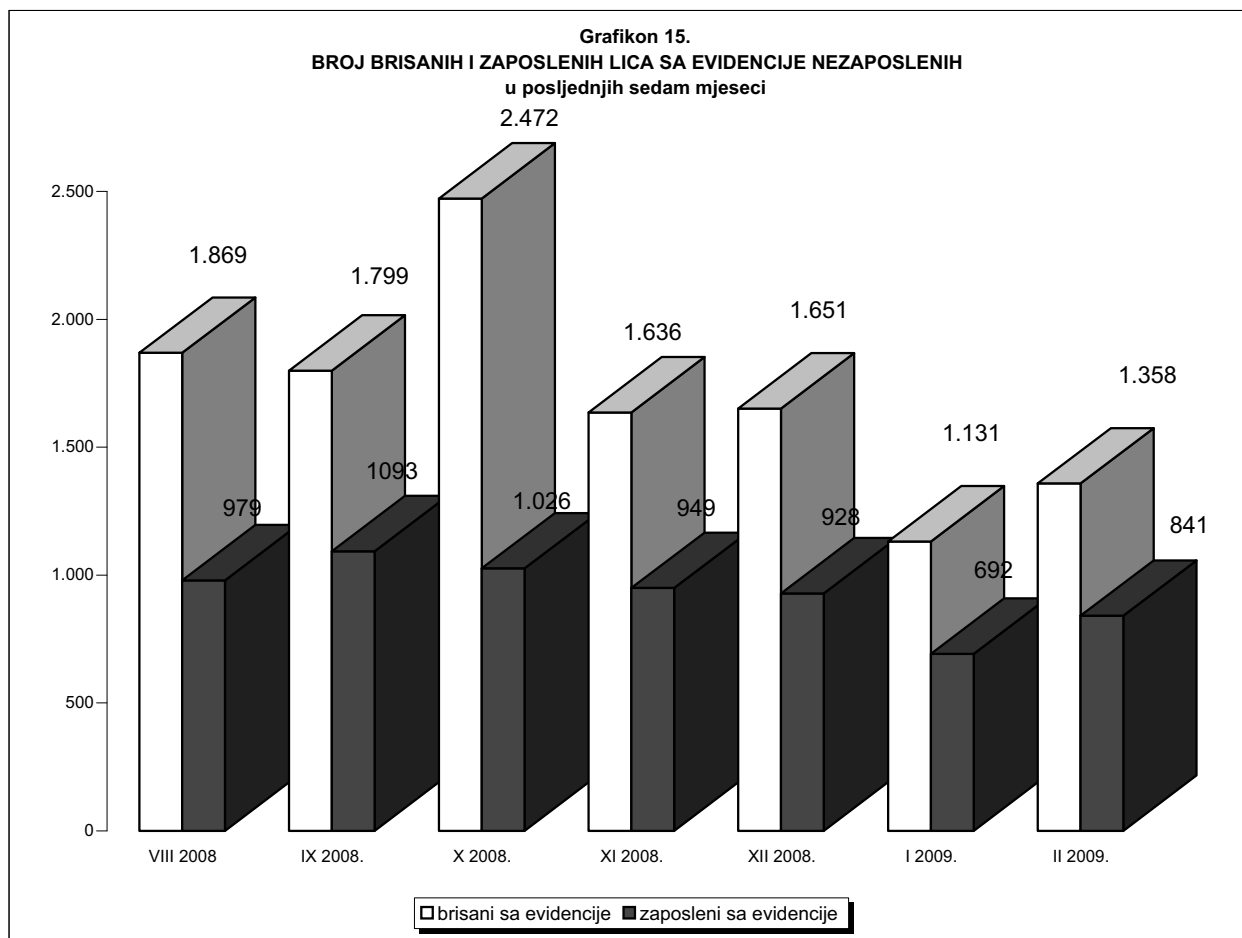
Grafikon 11.  
REGISTROVANA NEZAPOSLENA LICA  
po polu  
februar / veljača 2009. godine



Grafikon 12.  
REGISTROVANA NEZAPOSLENA LICA  
prema kvalifikacionoj strukturi i polu - februar / veljača 2009. godine









**REGISTROVANA NEZAPOSLENOST U KS**

Ukupno, učešće žena, indixi

**Tabela 8.**

februar / veljača 2009. godine

	UKUPNO		INDEX	ŽENE		INDEX
	I	II	II	I	II	II
	2009.	2009.	I	2009.	2009.	I
<b>1. Nezaposlena lica</b>	63.306	63.362	100,09	39.023	39.061	100,10
<b>2. Od kolone UKUPNO prvi put traže zaposlenje</b>	28.331	28.218	99,60	19.844	19.804	99,80
<b>3. Novoprijavljena lica u toku mjeseca</b>	1.962	1.414	72,07	957	729	76,18

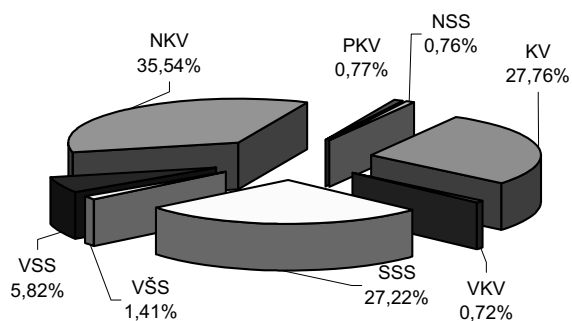
*Stručna struktura*

**Tabela 9.**

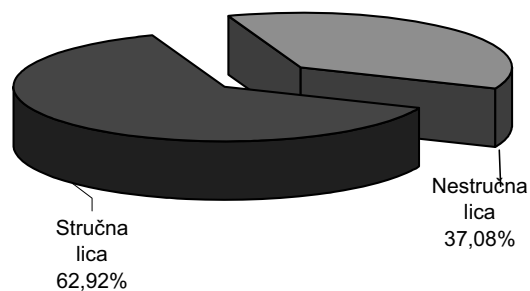
februar / veljača 2009. godine

	Nezaposlena lica Ukupno	Od kolone - Ukupno prvi put traže zap.	Novoprijavljena lica u toku mjeseca
<b>KS UKUPNO</b>	<b>63.362</b>	<b>28.218</b>	<b>1.414</b>
Stručna lica - ukupno	<b>39.870</b>	<b>15.763</b>	<b>1.141</b>
KV	17.588	5.861	383
VKV	459	18	9
SSS	17.245	7.589	485
VŠS	892	238	31
VSS	3.686	2.057	233
Nestruč.lica - ukupno	<b>23.492</b>	<b>12.455</b>	<b>273</b>
NKV	22.521	12.196	264
PKV	489	202	3
NSS	482	57	6

**Grafikon 17.**  
Kvalifikaciona struktura registrovanih nezaposlenih lica - februar / veljača 2009. godine



**Grafikon 18.**  
Registrovana nezaposlena lica prema stručnoj spremi - februar / veljača 2009. godine



**REGISTROVANA NEZAPOSLENOST**

Demobilisani vojni obveznici, članovi porodica poginulih boraca-šehida,  
ratni vojni invalidi, ostali invalidi - općinski biro

Tabela 10.

februar / veljača 2009.godine

	Demobilisani vojni obveznici	Članovi porodica poginulih boraca-šehida	Ratni vojni invalidi	Ostali invalidi
<b>KS UKUPNO</b>	<b>10.662</b>	<b>1.025</b>	<b>1.415</b>	<b>935</b>
Hadžići	954	116	105	48
Iliđža	1.693	95	186	112
Ilijaš	880	90	109	28
Vogošća	784	168	131	65
Trnovo	106	8	12	5
<b>UKUPNO GRAD</b>	<b>6.245</b>	<b>548</b>	<b>872</b>	<b>677</b>
Centar	1.102	125	163	136
Novi Grad	2.713	227	381	310
Novo Sarajevo	1.339	122	192	150
Stari Grad	1.091	74	136	81

Demobilisani vojni obveznici, članovi porodica poginulih boraca-šehida,  
ratni vojni invalidi, ostali invalidi - kvalifikaciona i polna struktura

Tabela 11.

februar / veljača 2009.godine

		UKUPNO			DEMOBIL.	ČL.šeh.por.	RVI	OSTALI invalidi
		I 2009.	II 2009.	II I	II 2009.	II 2009.	II 2009.	II 2009.
<b>KS UKUPNO</b>	<b>UKUPNO</b>	<b>14.059</b>	<b>14.037</b>	<b>99,84</b>	<b>10.662</b>	<b>1.025</b>	<b>1.415</b>	<b>935</b>
	žene	2.207	2.224	100,77	1.036	677	39	472
VSS	<b>UKUPNO</b>	<b>208</b>	<b>206</b>	<b>99,04</b>	<b>125</b>	<b>46</b>	<b>16</b>	<b>19</b>
	žene	46	51	110,87	9	31	0	11
VŠS	<b>UKUPNO</b>	<b>128</b>	<b>129</b>	<b>100,78</b>	<b>100</b>	<b>7</b>	<b>14</b>	<b>8</b>
	žene	20	20	100,00	8	7	0	5
SSS	<b>UKUPNO</b>	<b>2.035</b>	<b>2.031</b>	<b>99,80</b>	<b>1.480</b>	<b>235</b>	<b>167</b>	<b>149</b>
	žene	507	510	100,59	257	158	9	86
VKV	<b>UKUPNO</b>	<b>301</b>	<b>291</b>	<b>96,68</b>	<b>239</b>	<b>2</b>	<b>44</b>	<b>6</b>
	žene	3	3	100,00	3	0	0	0
KV	<b>UKUPNO</b>	<b>5.328</b>	<b>5.338</b>	<b>100,19</b>	<b>4.075</b>	<b>313</b>	<b>582</b>	<b>368</b>
	žene	559	558	99,82	240	154	9	155
Stručna lica	<b>UKUPNO</b>	<b>8.000</b>	<b>7.995</b>	<b>99,94</b>	<b>6.019</b>	<b>603</b>	<b>823</b>	<b>550</b>
	žene	1.135	1.142	100,62	517	350	18	257
NKV	<b>UKUPNO</b>	<b>5.716</b>	<b>5.696</b>	<b>99,65</b>	<b>4.458</b>	<b>406</b>	<b>573</b>	<b>259</b>
	žene	959	968	100,94	480	313	18	157
PKV	<b>UKUPNO</b>	<b>287</b>	<b>290</b>	<b>101,05</b>	<b>144</b>	<b>7</b>	<b>17</b>	<b>122</b>
	žene	70	71	101,43	10	6	1	54
NSS	<b>UKUPNO</b>	<b>56</b>	<b>56</b>	<b>100,00</b>	<b>41</b>	<b>9</b>	<b>2</b>	<b>4</b>
	žene	43	43	100,00	29	8	2	4
Nestručna lica	<b>UKUPNO</b>	<b>6.059</b>	<b>6.042</b>	<b>99,72</b>	<b>4.643</b>	<b>422</b>	<b>592</b>	<b>385</b>
	žene	1.072	1.082	100,93	519	327	21	215

**REGISTROVANA NEZAPOSLENOST**

Po općinskim biroima, učešće žena, indexi

Tabela 12.

februar / veljača 2009. godine

	UKUPNO		INDEX	ŽENE		INDEX
	I	II	II	I	II	II
	2009.	2009.	I	2009.	2009.	I
<b>KANTON SARAJEVO</b>						
<b>UKUPNO</b>	<b>63.306</b>	<b>63.362</b>	<b>100,09</b>	<b>39.023</b>	<b>39.061</b>	<b>100,10</b>
Hadžići	5.120	5.132	100,23	3.259	3.275	100,49
Iliđža	10.123	10.116	99,93	6.384	6.397	100,20
Ilijaš	4.883	4.872	99,77	2.944	2.930	99,52
Vogošća	4.739	4.719	99,58	3.078	3.055	99,25
Trnovo	426	432	101,41	251	253	100,80
<b>UKUPNO GRAD</b>	<b>38.015</b>	<b>38.091</b>	<b>100,20</b>	<b>23.107</b>	<b>23.151</b>	<b>100,19</b>
Centar	6.938	6.942	100,06	4.143	4.157	100,34
Novi Grad	17.403	17.420	100,10	10.727	10.734	100,07
Novo Sarajevo	7.662	7.692	100,39	4.707	4.717	100,21
Stari Grad	6.012	6.037	100,42	3.530	3.543	100,37

**REGISTROVANA NEZAPOSLENOST I ZAPOSŁJAVANJE U KS**

Tabela 13.

februar / veljača 2009.godine

	UKUPNO	O P Ć I N A								
		Hadžići	Iliđža	Ilijaš	Vogošća	Trnovo	Centar	Novi Grad	Novo Sarajevo	Stari Grad
<b>Ukupno registrovana nezaposlenost</b>	<b>63.362</b>	<b>5.132</b>	<b>10.116</b>	<b>4.872</b>	<b>4.719</b>	<b>432</b>	<b>6.942</b>	<b>17.420</b>	<b>7.692</b>	<b>6.037</b>
Od ukupno reg.nezapos. prvi put traže zaposlenje	28.218	2.886	4.396	2.893	2.301	235	2.877	7.228	2.809	2.593
Prestanci rad. odnosa	251	16	39	22	11	1	26	77	37	22
Novoprijav. lica u toku mj	1.414	82	206	78	67	14	213	392	213	149
Brisani sa evidencije	1.358	70	213	89	87	8	209	375	183	124
Zaposleni sa evidenc.	841	39	113	51	64	4	138	245	114	73
Podnijete prijave o potr. za radnicima	216	52	3	3	0	0	16	135	7	0
- na neodr.	64	5	1	0	0	0	6	49	3	0
Realizovan. prijave potr.	373	0	0	0	0	0	16	245	112	0
- na neodr.	172	0	0	0	0	0	6	125	41	0
<b>DVO</b>	<b>10.662</b>	<b>954</b>	<b>1.693</b>	<b>880</b>	<b>784</b>	<b>106</b>	<b>1.102</b>	<b>2.713</b>	<b>1.339</b>	<b>1.091</b>
Čl.porodica pogin. borac.	1.025	116	95	90	168	8	125	227	122	74
RVI	1.415	105	186	109	131	12	163	381	192	136
Ostali inval.	935	48	112	28	65	5	136	310	150	81
Korisnici NN	1.695	105	267	80	91	9	216	514	254	159
Korisnici ZZ	37.487	2.761	5.264	2.801	2.844	183	4.120	10.808	4.935	3.771

**PREGLED BROJA IZDATIH RADNIH DOZVOLA STRANIM DRŽAVLJANIMA I LICIMA BEZ DRŽAVLJANSTVA PO STEPENU STRUČNE SPREME I POLU**

Tabela 14.

februar / veljača 2009.godine

	Ukupno	Stepen stručnog obrazovanja							
		VSS	VŠS	SSS	NSS	VKV	KV	PKV	NKV
UKUPNO	41	37	0	3	0	0	0	1	0
Žena	10	8	0	2	0	0	0	0	0

POSREDOVANJE U ZAPOŠLJAVANJU  
Kanton Sarajevo - učešće žena, indexi

Ponuda radne snage prema evidenciji biroa za zapošljavanje

Tabela 15.

februar / veljača 2009.

	UKUPNO		INDEX	ŽENE		INDEX
	I 2009.god.	II 2009. god.	II 2009.	I 2009. god.	II 2009. god.	II 2009.
			I 2009.			I 2009.
<b>Ukupna</b> registrovana nezaposlenost	63.306	63.362	100,09	39.023	39.061	100,10
Od ukupne registrovane nezaposlenosti <b>prvi put</b> traže zaposlenje	28.331	28.218	99,60	19.844	19.804	99,80
Od ukupne registrovane nezaposlenosti <b>demob.vojni obveznici</b>	10.692	10.662	99,72	1.029	1.036	100,68
Od ukupne registrovane nezaposlenosti <b>čl.po.pog.boraca-šehidi</b>	1.031	1.025	99,42	679	677	99,71
Od ukupne registrovane nezaposlenosti <b>ratni vojni invalidi</b>	1.415	1.415	100,00	37	39	105,41
Od ukupne registrovane nezaposlenosti <b>ostali invalidi</b>	921	935	101,52	462	472	102,16

Promjene u evidenciji

	UKUPNO		INDEX	ŽENE		INDEX
	I 2009. god.	II 2009. god.	II 2009.	I 2009. god.	II 2009. god.	II 2009.
			I 2009.			I 2009.
Ukupno <b>brisano</b> sa evidencije	1.131	1.358	120,07	597	691	115,75
<b>Zaposleni</b> sa evidencije	692	841	121,53	378	429	113,49
<b>Prestanak</b> radnog odnosa u toku izvještajnog mjeseca	264	251	95,08	95	114	120,00
<b>Novoprijavljena</b> lica u toku mjeseca	1.962	1.414	72,07	957	729	76,18

**MATERIJALNA I SOCIJALNA SIGURNOST NEZAPOSLENIH**

Korisnici novčane naknade i zdravstvenog osiguranja

Tabela 16.

februar / veljača 2009. godine

	Korisnici novčane naknade			Korisnici zdravstvenog osiguranja	
	Ukupno	žene	Ukupno iz inostranstva	Ukupno	žene
<b>KS UKUPNO</b>	<b>1.695</b>	<b>718</b>	<b>0</b>	<b>37.487</b>	<b>22.222</b>
Hadžići	105	21	0	2.761	1.592
Ilidža	267	106	0	5.264	3.047
Ilijaš	80	20	0	2.801	1.513
Vogošća	91	39	0	2.844	1.674
Trnovo	9	2	0	183	90
<b>UKUPNO GRAD</b>	<b>1.143</b>	<b>530</b>	<b>0</b>	<b>23.634</b>	<b>14.306</b>
Centar	216	99	0	4.120	2.570
Novi Grad	514	215	0	10.808	6.468
Novo Sarajevo	254	138	0	4.935	3.037
Stari Grad	159	78	0	3.771	2.231

**MATERIJALNA I SOCIJALNA SIGURNOST NEZAPOSLENIH**

Korisnici novčane naknade i zdravstvenog osiguranja - stručna i polna struktura

Tabela 17.

februar / veljača 2009.

	KORISNICI NOV. NAKNADE		INDEKS	KORISNICI Z. OSIGURANJA		INDEX
	UKUPNO			UKUPNO		
	I 2009.	II 2009.	II / I	I 2009.	II 2009.	II / I
<b>UKUPNO</b>						
UKUPNO	<b>1388</b>	<b>1695</b>	<b>122,12</b>	<b>37070</b>	<b>37487</b>	<b>101,12</b>
žene	634	718	113,25	21960	22222	101,19
<b>NKV</b>						
UKUPNO	<b>225</b>	<b>292</b>	<b>129,78</b>	<b>10448</b>	<b>10485</b>	<b>100,35</b>
žene	102	110	107,84	6426	6438	100,19
<b>PKV</b>						
UKUPNO	<b>5</b>	<b>9</b>	<b>180,00</b>	<b>321</b>	<b>321</b>	<b>100,00</b>
žene	3	4	133,33	143	143	100,00
<b>KV</b>						
UKUPNO	<b>501</b>	<b>643</b>	<b>128,34</b>	<b>11263</b>	<b>11424</b>	<b>101,43</b>
žene	161	195	121,12	5329	5428	101,86
<b>VKV</b>						
UKUPNO	<b>4</b>	<b>3</b>	<b>75,00</b>	<b>313</b>	<b>310</b>	<b>99,04</b>
žene	0	0	-	62	62	100,00
<b>NSS</b>						
UKUPNO	<b>31</b>	<b>37</b>	<b>119,35</b>	<b>311</b>	<b>312</b>	<b>100,32</b>
žene	13	17	130,77	301	303	100,66
<b>SSS</b>						
UKUPNO	<b>446</b>	<b>529</b>	<b>118,61</b>	<b>11258</b>	<b>11403</b>	<b>101,29</b>
žene	251	282	112,35	7511	7595	101,12
<b>VSS</b>						
UKUPNO	<b>40</b>	<b>33</b>	<b>82,50</b>	<b>639</b>	<b>626</b>	<b>97,97</b>
žene	20	20	100,00	437	427	97,71
<b>VSS</b>						
UKUPNO	<b>136</b>	<b>149</b>	<b>109,56</b>	<b>2517</b>	<b>2606</b>	<b>103,54</b>
žene	84	90	107,14	1751	1826	104,28

**PREGLED BROJA KORISNIKA PRAVA PO OSNOVU ČLANA 31.**

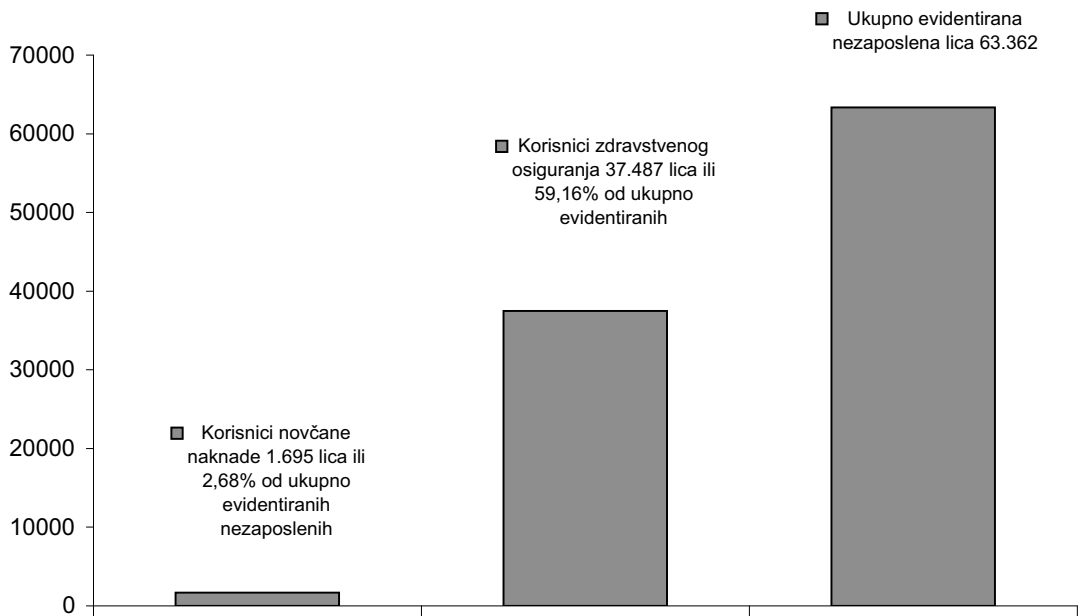
dokup staža - PIO / MIO; po stepenu stručne spreme i polu

Tabela 18.

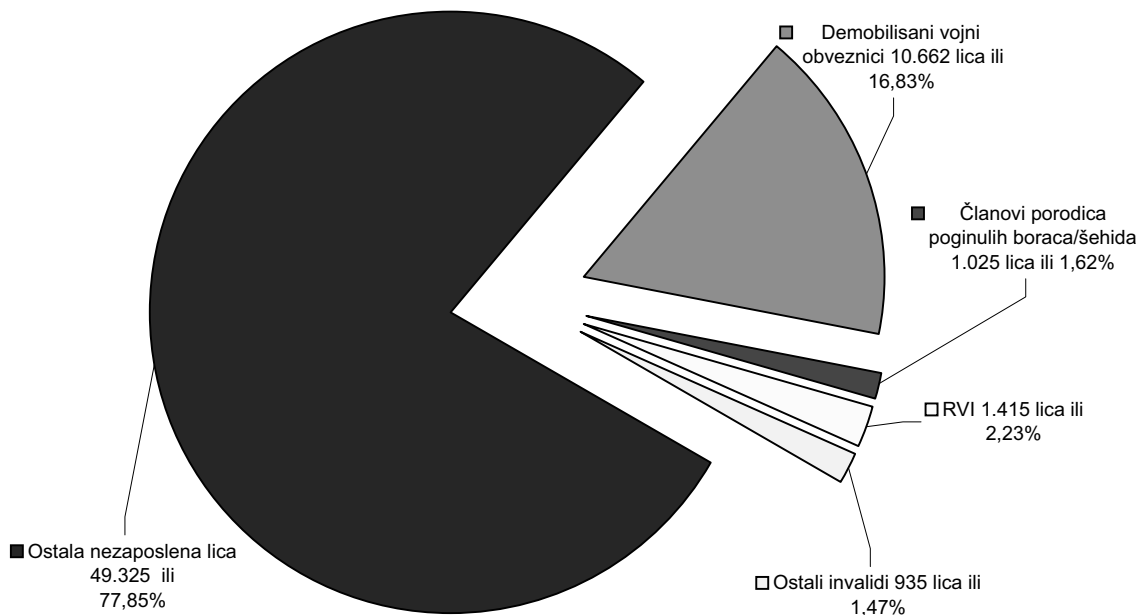
februar / veljača 2009.godine

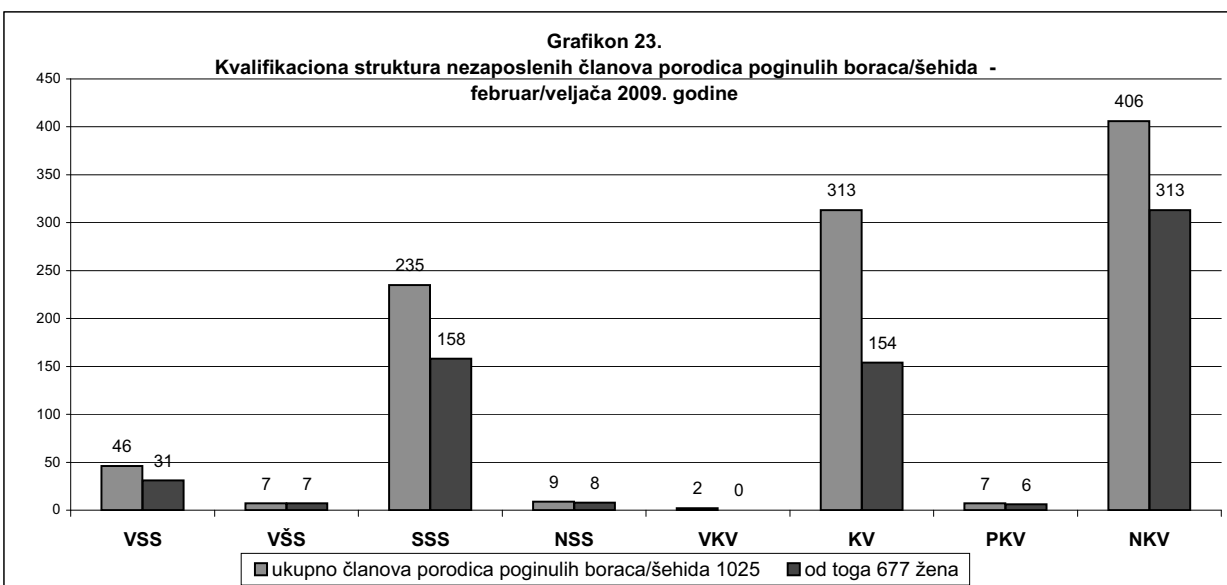
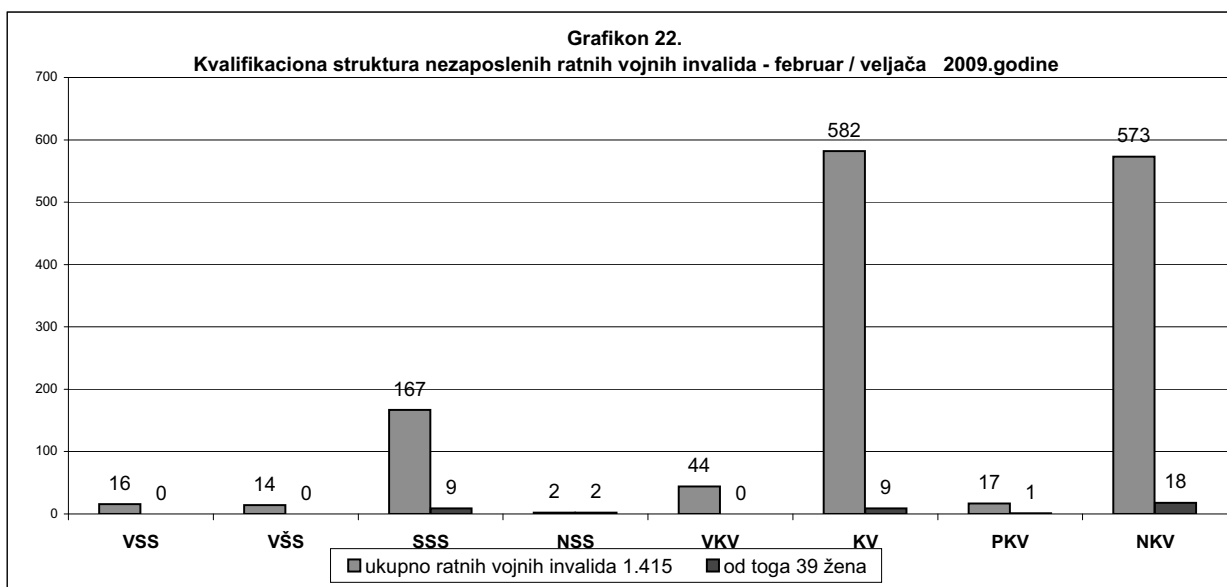
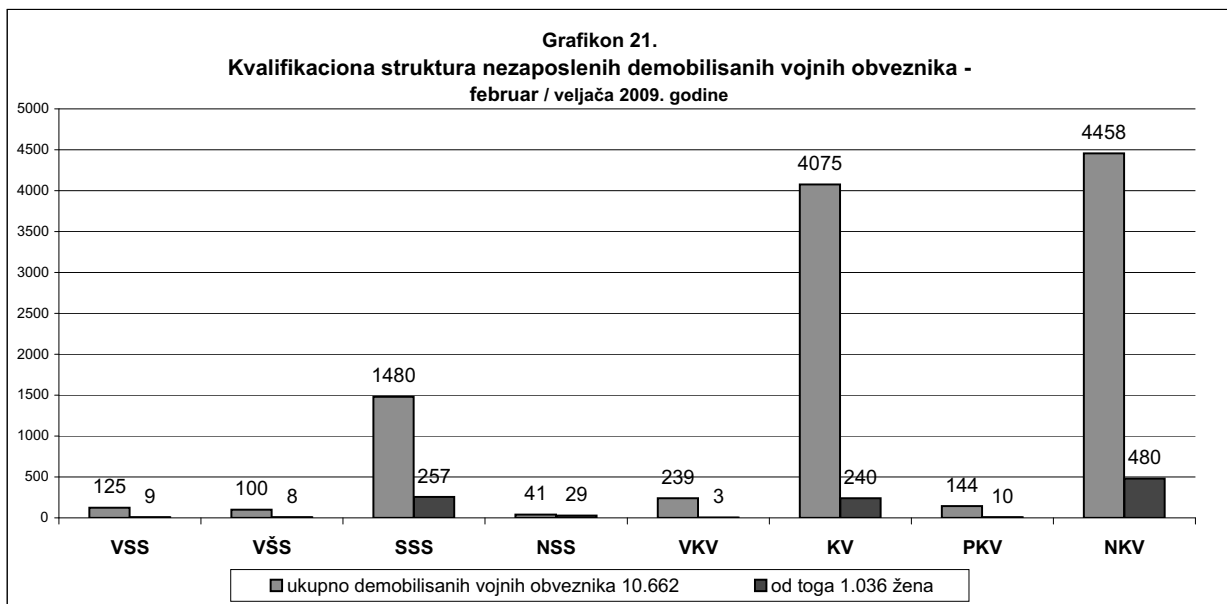
Član 31.	Stepen stručnog obrazovanja								
	Ukupno	VSS	VSS	SSS	NSS	VKV	KV	PKV	NKV
UKUPNO	45	1	2	10	1	3	10	1	17
Žena	17	0	2	3	1	0	4	0	7

**Grafikon 19.**  
**KORISNICI NOVČANE NAKNADE I ZDRAVSTVENOG OSIGURANJA**  
 februar / veljača 2009. godine



**Grafikon 20.**  
**Učešće demobilisanih vojnih obveznika, članova porodica poginulih boraca/šehida, RVI i ostalih invalida u ukupnoj registrovanoj nezaposlenosti - februar / veljača 2009. godine**





**IZVOR PODATAKA I METODOLOŠKA OBJAŠNJENJA**

**Izvor podatka o nezaposlenim licima, koji se koriste u izradi Statističkog biltena jesu evidencije biroa za zapošljavanje Javne ustanove "Služba za zapošljavanje Kantona Sarajevo" Sarajevo**

Podaci o zaposlenim licima u Kantonu Sarajevo preuzimaju se od Federalnog zavoda za statistiku, osim za tabele 3.3. i 3.4., za koje podatke daje ERC ZIPO.

Podaci se prikupljaju i obrađuju mjesečno i prezentiraju na web stranici Javne ustanove "Služba za zapošljavanje Kantona Sarajevo" Sarajevo.

**OBJAŠNJENJE POJMOVA I ZNAKOVA**

1. **NEZAPOSLENA LICA** su lica bez zaposlenja, sposobna za rad, starosne dobi od 15 do 65 godina, evidentirana u biroima za zapošljavanje.
2. **LICA KOJA PRVI PUT TRAŽE ZAPOSLENJE** su evidentirana lica u biroima za zapošljavanje koja nisu bila u radnom odnosu.
3. **KORISNICI NOVČANE NAKNADE** su nezaposlena lica evidentirana u općinskim biroima koja su stekla pravo na novčanu naknadu prema odredbama Zakona.
4. **NOVOPRIJAVLJENA NEZAPOSLENA LICA** su registrirana lica u toku izvještajnog mjeseca.
5. **ZAPOSLENI SA EVIDENCIJE JAVNE USTANOVE "SLUŽBA ZA ZAPOS LJAVANJE KANTONA SARAJEVO" Sarajevo** su lica koja su se zaposlila na području Kantona Sarajevo tokom izvještajnog mjeseca a bila su evidentirana kod Javne ustanove.
6. **POTREBE ZA ZAPOSLENICIMA** iskazuju broj traženih radnika i pripravnika za nepopunjena i novootvorena radna mjesta koja organizacije i poslodavci prijavljuju biroima u toku izvještajnog mjeseca.
7. **REALIZOVANE PRIJAVE O POTREBAMA ZA ZAPOSLENICIMA** iskazuju broj zaposlenih radnika i pripravnika prema izvještaju o zasnivanju radnog odnosa koji poslodavci dostavljaju biroima tokom izvještajnog mjeseca.
8. **PRESTANAK RADA** evidentira se na osnovu prijave o prestanku radnog odnosa koje su organizacije-poslodavci podnijeli biroima za zapošljavanje u toku izvještajnog mjeseca.

**ZNAKOVI**

- nema pojave
- ... ne raspolaže se podacima
- ˆ podatak manji od 0,5 date jedinice mjere
- ispravljen podatak
- 1/ napomena ispod teksta ili tabele
- Ø prosjek
- () procijenjen podatak

**SKRAĆENICE**

- NK** nekvalifikovani radnik  
**PKV** polukvalifikovani radnik  
**KV** kvalifikovani radnik  
**VKV** visokokvalifikovani radnik  
**NSS** niža stručna sprema  
**SSS** srednja stručna sprema  
**VŠS** viša školska sprema  
**VSS** visoka stručna sprema
- KS** Kanton Sarajevo



**A D R E S A R**

**JAVNA USTANOVA "SLUŽBA ZA ZAPOSŁJAVANJE KANTONA SARAJEVO" SARAJEVO**

<p><b>DIREKTOR</b></p> <p><b>VAHID MUHAREMOVIĆ,</b> dipl. ing. elektrotehnike</p>	<p><b>Đoke Mazalića broj 3</b> <b>033 / 251 - 260</b> <b>033 / 204 - 150</b> <b>fax: 033 / 204 - 177</b></p>
---	--

<b>R. BR.</b>	<b>OPĆINA</b>	<b>ADRESA</b>	<b>TELEFON / FAX</b>	<b>ŠEF BIROA</b>
1	2	3	4	5
1.	CENTAR	Mehmeda Spahe do br. 12	033 / 653 – 763 554 – 185	Hatidža Vručak - Zukanović
2.	STARI GRAD	Sime Milutinovića br. 4	033 / 557 – 247 557 – 246	
3.	HADŽIĆI	Hadželi br.128	033 / 428 – 620	Salko Kadić
4.	ILIDŽA	Mala aleja br. 2	033 / 627 – 914 762 – 670	Muhamed Smailbegović
5.	TRNOVO	Trnovo bb	033 / 439 – 046	
6.	ILIJAS	Ivana Franje Jukića br. 4	033 / 400 – 037 403 – 350	Đenan Nožić
7.	NOVI GRAD	Teheranski trg br. od 6-8	033 / 469 – 812 469 – 813	Faruk Omanović
8.	NOVO SARAJEVO	Ložionička br. 5	033 / 653 – 217 652 – 457	Agiša Džanić
9.	VOGOŠĆA	Jošanička br. 30	033 / 424 – 080 424 – 081	Džemila Agić

*Izdavač:*

KANTON SARAJEVO  
Javna ustanova  
«Služba za zapošljavanje Kantona Sarajevo»  
S a r a j e v o

*Priprema i obrada  
za štampanje:*

Sektor za analitičko-planske, ekonomske i  
informatičke poslove





