

## SADRŽAJ

	strana
<b>Zapošljavanje i nezaposlenost na području Kantona Sarajevo - januar / siječanj 2009. godine</b>	3
Tabela 1. Stanovništvo, zaposlena lica i registrovana nezaposlenost	4
<b>Zaposlenost</b>	
Tabela 2. Ukupno – Kanton Sarajevo, općine	5
Tabela 3. Zaposlenost po područjima djelatnosti – Kanton Sarajevo	5
Tabela 3.1. Zaposlenost u F BiH - kantoni	6
Grafikon 1.	6
Grafikon 2.	6
Tabela 3.2. Stanovništvo, zaposlenost i registrovana nezaposlena lica	7
Grafikon 3.	7
Tabela 3.3. Zaposlenost u Kantonu Sarajevo, prema podacima Federalnog zavoda za PIO/MIO po područjima i odjeljcima SKD	8
Tabela 3.4. Zaposlenost u Kantonu Sarajevo, prema podacima Federalnog zavoda za PIO/MIO, po općinama	8 9
<b>Posredovanje Javne ustanove</b>	
<b>“Služba za zapošljavanje Kantona Sarajevo” Sarajevo</b>	
Tabela 4. Ukupno Kanton Sarajevo, općinski biro - Podnijete prijave o potrebama za radnicima - Realizovane prijave o potrebama za radnicima - Zaposleni sa evidencije nezaposlenih lica - Prestanci radnog odnosa	10
<b>Posredovanje Javne ustanove</b>	
<b>“Služba za zapošljavanje Kantona Sarajevo» Sarajevo</b>	
Tabela 5. Ukupno, učešće žena, indexi - Podnijete prijave o potrebama za radnicima - Realizovane prijave o potrebama za radnicima - Zaposleni sa evidencije nezaposlenih lica - Prestanak radnog odnosa	10
<b>Registrovana nezaposlenost</b>	
Tabela 6. Ukupno Kanton Sarajevo, općinski biro - Nezaposlena lica - Nezaposlena lica koja prvi put traže zaposlenje - Novoprijavljena nezaposlena lica u toku izvještajnog mjeseca	10
Tabela 7. Registrovana nezaposlena lica u Kantonu Sarajevo (po općinskim biroima, polu i kvalifikacijama)	11
Grafikon 4.	12
Grafikon 5.	12
Grafikon 6.	12
Grafikon 7.	12
Grafikon 8.	13
Grafikon 9.	13
Grafikon 10.	13

	Grafikon 11.	14
	Grafikon 12.	14
	Grafikon 13.	15
	Grafikon 14.	15
	Grafikon 15.	16
	Grafikon 16.	16
Tabela 8.	Učešće žena, indexi - Nezaposlena lica - Nezaposlena lica koja prvi put traže zaposlenje - Novoprijavljena nezaposlena lica u toku izvještajnog mjeseca	17
Tabela 9.	Kvalifikaciona struktura - Nezaposlena lica - Nezaposlena lica koja prvi put traže zaposlenje - Novoprijavljena nezaposlena lica u toku izvještajnog mjeseca.	17
	Grafikon 17.	17
	Grafikon 18.	17
Tabela 10.	Demobilisani vojni obveznici, članovi porodica poginulih boraca, ratni vojni invalidi, ostali invalidi – općinski biro	18
Tabela 11.	Demobilisani vojni obveznici, članovi porodica poginulih boraca, ratni vojni invalidi, ostali invalidi - kvalifikaciona i polna struktura	18
Tabela 12.	Registrovana nezaposlenost – općinski biro	19
Tabela 13.	Registrovana nezaposlenost i zapošljavanje u KS	19
Tabela 14.	Pregled broja izdatih radnih dozvola stranim državljanima i licima bez državljanstva prema stepenu stručne spreme i polu	19
Tabela 15.	Posredovanje u zapošljavanju u januaru/siječnju 2009. godine	20
<b>Socijalna i materijalna sigurnost nezaposlenih</b>		
Tabela 16.	Kanton Sarajevo - općinski biro	21
Tabela 17.	Korisnici novčane naknade i zdravstvenog osiguranja, kvalifikaciona i polna struktura	21
Tabela 18.	Pregled broja korisnika prava po osnovu člana 31.	21
	Grafikon 19.	22
	Grafikon 20.	22
	Grafikon 21.	23
	Grafikon 22.	23
	Grafikon 23.	23
	Metodološka objašnjenja	24
	Adresar	25
Molimo korisnike Biltena da prilikom upotrebe podataka navedu izvor		

**Zapošljavanje i nezaposlenost prema evidenciji Javne ustanove  
«Služba za zapošljavanje Kantona Sarajevo» Sarajevo  
januar / siječanj 2009. godine**

Prema podacima Federalnog zavoda za statistiku u decembru/prosinu 2008. godine na području Kantona Sarajevo bilo je zaposleno **119.881** radnika, što je u odnosu na ukupan broj zaposlenih u novembru/studenom 2008. godine manje za 16 ili 0,01%. U privredi je zaposleno **70.494** radnika ili 58,80%, a u neprivredi **49.387** ili 41,20%.

Sa evidencije Javne ustanove «Služba za zapošljavanje Kantona Sarajevo» Sarajevo u januaru/siječnju 2009. godine **zaposleno je 692** lica, što je za **236 lica** manje u odnosu na decembar/prosinac 2008. godine. Službi je tokom prošlog mjeseca **dostavljeno 131 prijava o slobodnim radnim mjestima** i potrebama za novim zaposlenicima, što je za 55 prijava manje u odnosu na prethodni mjesec. U januaru/siječnju 2009. godine na osnovu dostavljenih prijava o slobodnim radnim mjestima i potrebama za novim zaposlenicima, zaposleno je **299** lica, što je za 120 manje u odnosu na decembar/prosinac 2008. godine.

U januaru/siječnju 2009. godine organizacije – poslodavci biroima za zapošljavanje podnijeli su **264 prijave o prestanku radnog odnosa** po svim osnovama utvrđenim Zakonom o radu ili **160** prijava manje u odnosu na prošli mjesec. U skladu sa Zakonom o posredovanju u zapošljavanju i socijalnoj sigurnosti nezaposlenih osoba, zaposleni u biroima za zapošljavanje su u toku januara/siječnja 2009. godine **brisali sa evidencije 1.131** lice, ili 1,79% od ukupnog broja registrovanih nezaposlenih, što je za 520 lica manje u odnosu na prethodni mjesec.

Tokom januara/siječnja 2009. godine **prijavljeno je na evidenciju** Službe za zapošljavanje Kantona Sarajevo **1.962** lica, što je u odnosu na decembar/prosinac 2008. godine manje za **495**. Od ukupnog broja novoprijavljenih lica, prijavljeno je 1.605 stručnih ili 81,80% i 357 nestručnih lica ili 18,20%. Najveći broj prijavljenih nezaposlenih lica u januaru/siječnju evidentiran je u Novom Gradu (485 ili 24,72%), Novom Sarajevu (307 ili 15,65%), Ilidži (289 ili 14,73%), Centru (231 ili 11,77%), te Starom Gradu (197 ili 10,04%).

Krajem januara/siječnja 2009. godine u Kantonu Sarajevo na evidenciji Javne ustanove «Služba za zapošljavanje Kantona Sarajevo» Sarajevo **registrovano je 63.306 nezaposlenih lica**, što je za 831 lice ili 1,33% više u odnosu na decembar/prosinac 2008. godine. Učešće **žena** u ukupnom broju nezaposlenih lica u januaru/siječnju 2009. godine iznosi 39.023 ili 61,64%. Posmatrano po **općinskim biroima**, najveći broj registrovanih nezaposlenih lica evidentiran je u Novom Gradu (17.403 ili 27,49%), Ilidži (10.123 ili 16,00%), Novom Sarajevu (7.662 ili 12,10%) i Centru (6.938 ili 10,96%). Učešće **stručnih** lica u ukupnom broju nezaposlenih iznosi **39.804 ili 62,88%**, od čega sa VSS 3.638 ili 5,75%, VŠS 901 ili 1,42%, SSS 17.223 ili 27,21%, VKV 466 ili 0,74% i KV 17.576 ili 27,76%, a **nestručnih 23.502 ili 37,12%**, od čega NKV 22.531 ili 35,59%, PKV 492 ili 0,78% i NSS 479 ili 0,76%.

Broj nezaposlenih lica koja **prvi put traže zaposlenje** je 28.331 ili 44,75% od ukupnog broja registrovanih nezaposlenih. Od toga je **stručnih lica** 15.869 ili 56,01%, a **nestručnih** 12.462 ili 43,99%.

Od ukupnog broja registrovanih nezaposlenih lica u navedenom periodu učešće **demobilisanih vojnih obveznika** iznosi 10.692 ili 16,89%, **ratnih vojnih invalida** 1.415 ili 2,24%, **članova porodica poginulih boraca - šehida** 1.031 ili 1,63% i **ostalih invalida** (civilne žrtve rata, kategorizovana omladina...) 921 ili 1,45%.

U skladu sa Zakonom o posredovanju u zapošljavanju i socijalnoj sigurnosti nezaposlenih osoba, u januaru/siječnju 2009. godine **novčanu naknadu** koristilo je **1.388** lica ili 2,19% od ukupnog broja evidentiranih nezaposlenih. Broj korisnika novčane naknade u januaru/siječnju 2009. godine veći je za 129 lica ili 10,25% u odnosu na prethodni mjesec.

Pravo na **zdravstveno osiguranje**, prema podacima Službe, u istom periodu ostvarilo je **37.070** nosioca osiguranja ili 58,56% od ukupnog broja evidentiranih nezaposlenih i 22.760 članova njihovih domaćinstava. Broj korisnika prava na zdravstveno osiguranje, nosilaca osiguranja, veći je za 525 ili 1,44% u odnosu na prethodni mjesec.

U januaru/siječnju 2009. godine izdano je **15 radnih dozvola** stranim državljanima i licima bez državljanstva; 12 radne dozvole za lica sa VSS, 3 radne dozvole za lica sa SSS.

Na osnovu člana 31. Zakona o posredovanju u zapošljavanju i socijalnoj sigurnosti nezaposlenih osoba, u proteklom mjesecu izvršena je **uplata doprinosa za PIO/MIO** – dokup staža za **49** lica: 1 uplata za lica sa VSS, 1 uplata za lica sa VŠS, 14 uplate za lica sa SSS, 1 uplata za lica sa NSS, 6 uplata za VKV lica, 9 uplata za KV radnike, 1 uplata za PK i 16 uplata za NKV radnike).

**REGISTROVANA NEZAPOSLENA LICA U KS**

Tabela 1.

	STANOVNIŠTVO (30.06. 2008.) <sup>1</sup>				ZAPOSLENA LICA <sup>1</sup> (31.XII 2008.)	REGISTROVANA NEZAPOSLENA LICA (31.I 2009.)	% UČEŠĆA REGISTROVANIH NEZAPOSLENIH LICA U BROJU RADNO AKTIVNOG STANOVNIŠTVA (od 15 do 65)
	UKUPNO	Po godinama starosti					
		0 - 14	15 - 65	65 i preko			
1	2	3	4	5	6	7	8
CENTAR	<b>70.203</b>	10.379	46.783	13.041	<b>41.096</b>	<b>6.938</b>	14,83
HADŽIĆI	<b>22.379</b>	4.520	15.024	2.835	<b>3.597</b>	<b>5.120</b>	34,08
ILIDŽA	<b>52.896</b>	10.381	34.832	7.683	<b>15.197</b>	<b>10.123</b>	29,06
ILIJAS	<b>17.738</b>	4.208	10.945	2.585	<b>2.123</b>	<b>4.883</b>	44,61
NOVI GRAD	<b>123.200</b>	19.958	85.089	18.153	<b>20.352</b>	<b>17.403</b>	20,45
NOVO SARAJEVO	<b>73.379</b>	10.138	48.601	14.640	<b>23.338</b>	<b>7.662</b>	15,77
STARI GRAD	<b>37.832</b>	5.977	25.524	6.331	<b>10.544</b>	<b>6.012</b>	23,55
VOGOŠĆA	<b>21.108</b>	4.327	13.968	2.813	<b>3.350</b>	<b>4.739</b>	33,93
TRNOVO	<b>2.554</b>	220	1.607	727	<b>284</b>	<b>426</b>	26,51
<b>KANTON SARAJEVO - Ukupno</b>	<b>421.289</b>	<b>70.108</b>	<b>282.373</b>	<b>68.808</b>	<b>119.881</b>	<b>63.306</b>	<b>22,42</b>
FEDERACIJA BiH	<b>2.327.195</b>	<b>419.852</b>	<b>1.579.720</b>	<b>327.623</b>	<b>423.131</b>	<b>342.174</b>	21,66
% UČEŠĆA KS U FBIH	<b>18,10</b>	<b>16,70</b>	<b>17,87</b>	<b>21,00</b>	<b>28,33</b>	<b>18,50</b>	

1/ Podaci Federalnog zavoda za statistiku

**ZAPOSLENOST <sup>1</sup>**

Ukupno Kanton Sarajevo - općine

**Tabela 2.**

decembar / prosinac 2008.

	BROJ ZAPOSLENIH			INDEX	
	31.12.2007.	XI 2008.	XII 2008.	XII 2008.	XII 2008.
				31.12.2007.	XI 2008.
<b>KS UKUPNO 2</b>	<b>115.569</b>	<b>119.897</b>	<b>119.881</b>	<b>103,73</b>	<b>99,99</b>
Hadžići	3.434	3.582	3.597	104,75	100,42
Iliđža	14.633	15.133	15.197	103,85	100,42
Ilijaš	2.011	2.123	2.123	105,57	100,00
Vogošća	3.264	3.397	3.350	102,63	98,62
Trnovo	286	292	284	99,30	97,26
<b>UKUPNO GRAD</b>	<b>91.941</b>	<b>95.370</b>	<b>95.330</b>	<b>103,69</b>	<b>99,96</b>
Centar	39.402	41.236	41.096	104,30	99,66
Novi Grad	19.328	20.349	20.352	105,30	100,01
Novo Sarajevo	22.616	23.254	23.338	103,19	100,36
Stari Grad	10.595	10.531	10.544	99,52	100,12

1/ Podaci Federalnog zavoda za statistiku

2/ Nisu uključeni zaposleni u vojsci

**ZAPOSLENOST <sup>1</sup>**

Po područjima djelatnosti - Kanton Sarajevo

**Tabela 3.**

decembar/ prosinac 2008.

PODRUČJE <sup>1</sup>	BROJ ZAPOSLENIH			INDEX	
	31.12.2007.	XI 2008.	XII 2008.	XII 2008.	XII 2008.
				31.12.2007.	XI 2008.
<b>KS UKUPNO 2</b>	<b>115.569</b>	<b>119.897</b>	<b>119.881</b>	<b>103,73</b>	<b>99,99</b>
<b>A - Poljoprivreda, lov i šumarstvo</b>	1.322	1.353	1.337	101,13	98,82
<b>B - Ribarstvo</b>	0	0	0	0,00	0,00
<b>C - Rudarstvo</b>	121	139	139	114,88	100,00
<b>D - Prerađivačka industrija</b>	13.990	14.343	14.293	102,17	99,65
<b>E - Snabdijevanje el. energijom, gasom i vodom</b>	3.310	3.316	3.283	99,18	99,00
<b>F - Građevinarstvo</b>	8.102	8.674	8.551	105,54	98,58
<b>G - Trgovina</b>	22.751	22.157	22.220	97,67	100,28
<b>H - Ugostiteljstvo</b>	4.359	5.213	5.289	121,34	101,46
<b>I - Saobraćaj, skladištenje i veze</b>	9.863	10.343	10.216	103,58	98,77
<b>J - Finansijsko posredovanje</b>	4.704	5.171	5.166	109,82	99,90
<b>UKUPNO PRIVREDA</b>	<b>68.522</b>	<b>70.709</b>	<b>70.494</b>	<b>102,88</b>	<b>99,70</b>
<b>K - Poslovanje nekretninama iznajmljivanje i poslovne usl.</b>	7.694	7.805	7.779	101,10	99,67
<b>L - Javna uprava i odbrana; obavezno socijalno osiguranje</b>	12.228	13.342	13.193	107,89	98,88
<b>M - Obrazovanje</b>	8.808	8.897	9.067	102,94	101,91
<b>N - Zdravstvena i socijalna zaštita</b>	8.138	8.725	8.896	109,31	101,96
<b>O - Ostale javne, društvene, soc. i lične uslužne djelatnosti</b>	7.473	7.502	7.536	100,84	100,45
<b>P - Privatna domaćinstva sa zaposlenim licima</b>	29			0,00	0,00
<b>Q - Eksteritorijalne org. i tijela</b>	1.231	1.312	1.311	106,50	99,92
<b>00-Nerasp.po djelatnostima SKD</b>	1.446	1.605	1.605	111,00	100,00
<b>UKUPNO NEPRIVREDA</b>	<b>47.047</b>	<b>49.188</b>	<b>49.387</b>	<b>104,97</b>	<b>100,40</b>

1/ Prema standardnoj klasifikaciji djelatnosti

2/ Nisu uključeni zaposleni u vojsci

**ZAPOSLENOST**

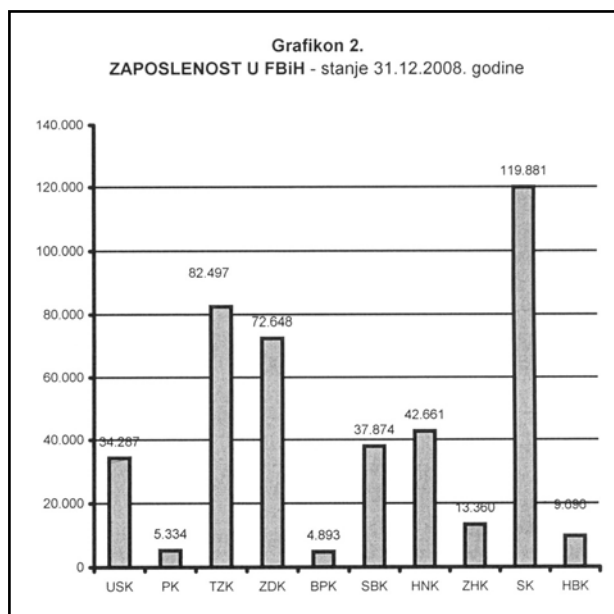
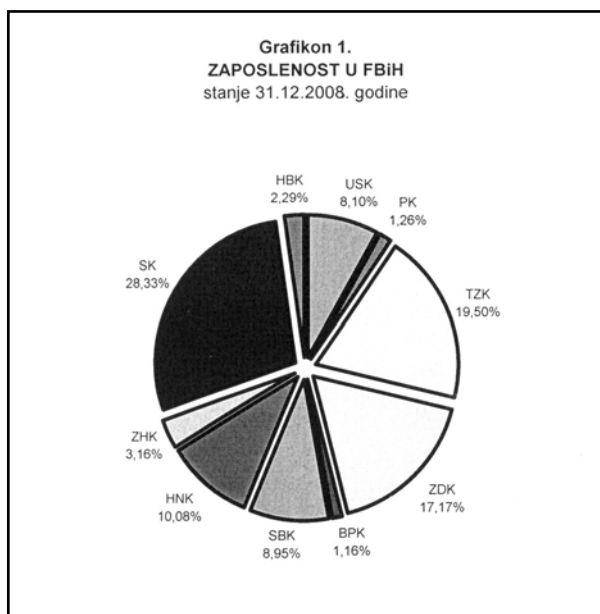
U FEDERACIJI BOSNE I HERCEGOVINE PO KANTONIMA

Tabela 3.1.

BROJ ZAPOSLENIH STANJE 31.12.2008. GODINE											
PODRUČJE <sup>1</sup>	USK	PK	TZK	ZDK	BPK	SBK	HNK	ZHK	KS	HBK	FBiH
<b>UKUPNO</b>	<b>34.287</b>	<b>5.334</b>	<b>82.497</b>	<b>72.648</b>	<b>4.893</b>	<b>37.874</b>	<b>42.661</b>	<b>13.360</b>	<b>119.881</b>	<b>9.696</b>	<b>423.131</b>
A - Poljoprivreda, lov i šumarstvo	1.147	103	1.193	1.893	81	1.715	774	219	1.337	990	9.452
B - Ribarstvo	52	0	8.025	7	3	19	72	16	0	1	8.195
C - Rudarstvo	145	34		5.057		1.192	175	135	139	165	7.042
D - Prerađivačka industrija	6.680	860	19.266	22.223	1.695	9.991	6.814	2.110	14.293	1.749	85.681
E - Snadbijevanje el. energijom, gasom i vodom	867	133	2.678	2.278	137	905	2.403	248	3.283	313	13.245
F - Građevinarstvo	2.444	262	5.827	4.849	206	1.409	2.243	1.050	8.551	564	27.405
G - Trgovina	6.943	1.331	13.683	10.440	575	8.338	7.375	4.512	22.220	1.560	76.977
H - Ugostiteljstvo	1.931	257	2.626	2.745	222	2.007	2.043	527	5.289	356	18.003
I - Saobraćaj, skladištenje i veze	1.675	328	5.867	4.440	239	1.589	3.540	564	10.216	503	28.961
J - Finansijsko posredovanje	729	68	1.127	941	67	384	1.436	203	5.166	125	10.246
<b>UKUPNO PRIVREDA</b>	<b>22.613</b>	<b>3.376</b>	<b>60.292</b>	<b>54.873</b>	<b>3.225</b>	<b>27.549</b>	<b>26.875</b>	<b>9.584</b>	<b>70.494</b>	<b>6.326</b>	<b>285.207</b>
K - Poslovanje nekretninama, iznajmljivanje i poslovne usl.	903	127	2.230	2.114	71	443	1.799	529	7.779	125	16.120
L - Javna uprava i odbrana; obavezno socijalno osiguranje	3.366	838	5.133	4.483	723	2.818	4.400	1.210	13.193	1.323	37.487
M - Obrazovanje	3.958	463	7.083	6.049	391	3.228	3.999	902	9.067	975	36.115
N - Zdravstvena i socijalna zaštita	2.355	385	5.652	3.842	365	2.662	3.133	539	8.896	666	28.495
O - Ostale javne, društvene, soc i lične uslužne djelatnosti	1.023	145	1.811	1.287	118	1.134	2.373	526	7.536	238	16.191
P - Privatna domaćinstva sa zaposlenim licima	0	0	3	0	0		20	1	0	0	24
Q - Eksteritorijalne org. i tijela	0	0	0	0	0	0	11	0	1.311	0	1.322
00 - Neraspoređeno po djel.SKD	69	0	293	0	0	40	51	69	1.605	43	2.170
<b>UKUPNO NEPRIVREDA<sup>2</sup></b>	<b>11.674</b>	<b>1.958</b>	<b>22.205</b>	<b>17.775</b>	<b>1.668</b>	<b>10.325</b>	<b>15.786</b>	<b>3.776</b>	<b>49.387</b>	<b>3.370</b>	<b>137.924</b>

1/Prema standardnoj klasifikaciji zanimanja

2/ Nisu uključeni zaposleni u vojsci

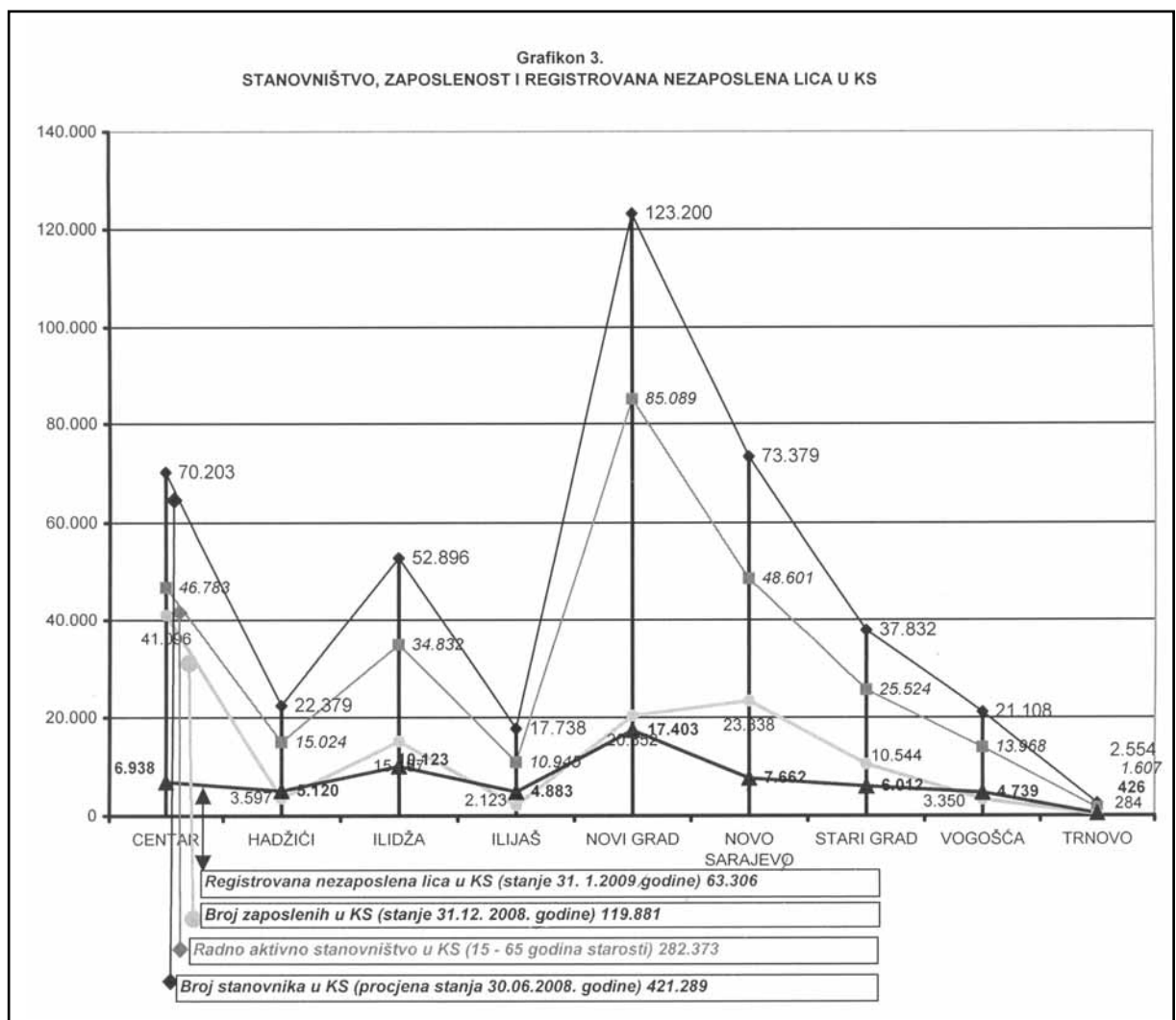


**STANOVNIŠTVO, ZAPOSLENOST I REGISTROVANA NEZAPOSLENA LICA U KANTONU SARAJEVO**

Tabela 3.2.

	CENTAR	HADŽIĆI	ILIDŽA	ILIJAS	NOVI GRAD	NOVO SARAJEVO	STARI GRAD	VOGOŠĆA	TRNOVO	KANTON SARAJEVO
Broj stanovnika procjena (stanje 30.06. 2008.)	70.203	22.379	52.896	17.738	123.200	73.379	37.832	21.108	2.554	<b>421.289</b>
Radno aktivno stanovništvo (15 - 65)	46.783	15.024	34.832	10.945	85.089	48.601	25.524	13.968	1.607	282.373
Broj zaposlenih (stanje 31. XII 2008.)	41.096	3.597	15.197	2.123	20.352	23.338	10.544	3.350	284	119.881
Registrovana nezaposlena lica (stanje 31. I 2009.)	6.938	5.120	10.123	4.883	17.403	7.662	6.012	4.739	426	63.306

Grafikon 3.  
STANOVNIŠTVO, ZAPOSLENOST I REGISTROVANA NEZAPOSLENA LICA U KS



ZAPOSLENOST U KANTONU SARAJEVO PREMA PODACIMA FEDERALNOG ZAVODA PIO/MIO PO PODRUČJIMA I ODJELJCIMA SKD

TABELA 3.3.

januar/siječanj 2009.

		VI 2008	VII 2008	VIII 2008	IX 2008	X 2008	XI 2008	XII 2008	I 2009
<b>A</b>	<b>Poljoprivreda, lov i šumarstvo</b>	<b>1339</b>	<b>1321</b>	<b>1308</b>	<b>1308</b>	<b>1300</b>	<b>1375</b>	<b>1350</b>	<b>1280</b>
	1 Poljoprivreda, lov i odgovarajuće uslužne djelatnosti	706	692	674	673	672	753	748	689
	2 Šumarstvo i šumarske usluge	633	629	634	635	628	622	602	591
<b>B</b>	<b>Ribarstvo</b>	<b>0</b>	<b>0</b>	<b>0</b>	<b>0</b>	<b>0</b>	<b>0</b>	<b>0</b>	<b>0</b>
	5 Ribarstvo, mrijestilište i ribnjaci, usluge u ribarstvu		0	0	0	0	0	0	0
<b>C</b>	<b>Rudarstvo</b>	<b>191</b>	<b>199</b>	<b>198</b>	<b>201</b>	<b>203</b>	<b>206</b>	<b>196</b>	<b>193</b>
	10 Vađenje ugljena i treseta	0	0	0	0	0	0	0	0
	13 Vađenje ruda metala	0	0	0	0	0	0	0	0
	14 Vađenje ostalih ruda i kamena	191	199	198	201	203	206	196	193
<b>D</b>	<b>Prerađivačka industrija</b>	<b>16226</b>	<b>16079</b>	<b>16280</b>	<b>16230</b>	<b>16221</b>	<b>16273</b>	<b>16281</b>	<b>15999</b>
	15 Proizvodnja hrane i pića	4552	4597	4602	4554	4512	4452	4477	4436
	16 Proizvodnja duhanskih proizvoda	406	407	410	405	404	403	401	402
	17 Proizvodnja tekstila	448	468	462	462	462	461	459	453
	18 Proizvodnja odjeće, dorada i bojenje krzna	371	372	369	372	377	375	372	364
	19 Prerada kože, izrada galanterije i obuće	338	329	330	327	326	319	322	321
	20 Prerada drveta i proizvodnja proizvoda od drveta, osim namještaja	617	610	606	605	595	594	602	578
	21 Proizvodnja celuloze, papira i proizvoda od papira	39	39	38	38	38	37	37	37
	22 Izdavačka i štamparska djelatnost	1835	1802	1826	1805	1807	1821	1827	1849
	23 Proizvodnja koksa, naftnih derivata i nukl. goriva	0	0	0	0	0	0	0	0
	24 Proizvodnja hemikalija i hemijskih proizvoda	810	811	801	794	796	801	800	790
	25 Proizvodnja proizvoda od gume i plastičnih masa	469	473	468	479	485	494	494	490
	26 Proizvodnja ostalih nemetalnih mineralnih proizvoda	796	797	799	806	822	846	823	789
	27 Proizvodnja metala	455	456	462	461	464	456	440	431
	28 Proizvodnja proizvoda od metala, osim mašina/strojeva	1518	1505	1498	1502	1476	1490	1482	1453
	29 Proizvodnja mašina/strojeva i uređaja d.n.	722	731	733	738	752	761	748	720
	30 Proizvodnja kancelarijskih mašina/strojeva i računara/kompiutera	265	266	263	266	267	260	267	269
	31 Proizvodnja elektr.mašina/strojeva i aparata.d.n.	340	341	343	360	359	367	369	350
	32 Proizvodnja radio televizijskih i komunikacijskih aparata i opreme	17	17	17	17	16	16	16	16
	33 Proizvodnja medicinskih, preciznih i optičkih instrumenata, satova	250	242	243	245	248	252	251	250
	34 Proizvodnja motornih vozila, prikolica i poluprikolica	428	482	486	511	521	517	500	441
	35 Proizvodnja ostalih prijevoznih sredstava	36	50	49	49	43	46	63	63
	36 Proizvodnja namještaja, prerađivačka industrija.d.n.	1230	994	1178	1143	1161	1223	1250	1224
	37 Reciklaža	284	290	297	291	290	282	281	273
<b>E</b>	<b>Snabdijevanje električnom energijom, gasom i vodom</b>	<b>3235</b>	<b>3247</b>	<b>3247</b>	<b>3247</b>	<b>3244</b>	<b>3244</b>	<b>3237</b>	<b>3225</b>
	40 Snabdijevanje električnom energijom gasom, parom i toplom vodom	2060	2072	2072	2068	2066	2074	2065	2066
	41 Sakupljanje, prečišćavanje i distribucija vode	1175	1175	1175	1179	1178	1170	1172	1169
<b>F</b>	<b>Građevinarstvo</b>	<b>10081</b>	<b>10101</b>	<b>10221</b>	<b>10265</b>	<b>10341</b>	<b>10312</b>	<b>10177</b>	<b>9857</b>
	45 Građevinarstvo	10081	10101	10221	10265	10341	10312	10177	9857
<b>G</b>	<b>Trgovina; popravak motornih vozila, motocikala te predmeta za vlastitu upotrebu i domaćinstvo</b>	<b>26564</b>	<b>26670</b>	<b>26722</b>	<b>26713</b>	<b>26853</b>	<b>27031</b>	<b>26998</b>	<b>26673</b>
	50 Trgovina motornim vozilima i motociklima, održavanje i popravak; trgovina na malo gorivima	2518	2521	2528	2499	2507	2518	2513	2479
	51 Trgovina na veliko i posred. u trgovini, osim trgovine motornim vozilima	13849	13775	13791	13812	13892	14035	14052	13892
	52 Trgovina na malo, osim trg. motor. vozil. i motoc., popr.	10197	10374	10403	10402	10454	10478	10433	10302
<b>H</b>	<b>Ugostiteljstvo</b>	<b>5327</b>	<b>5390</b>	<b>5443</b>	<b>5357</b>	<b>5395</b>	<b>5440</b>	<b>5475</b>	<b>5463</b>
	55 Ugostiteljstvo	5327	5390	5443	5357	5395	5440	5475	5463
<b>I</b>	<b>Saobraćaj, skladištenje i veze</b>	<b>10686</b>	<b>10768</b>	<b>10780</b>	<b>10845</b>	<b>10859</b>	<b>10897</b>	<b>10876</b>	<b>10824</b>
	60 Kopneni prevoz, cjevovodni transport	5694	5735	5732	5766	5772	5792	5758	5741
	62 Vazdušni saobraćaj	101	107	107	107	108	109	110	109
	63 Prateće i pomoćne djelatnosti u saobraćaju i djelatnost putničkih agencija	1635	1646	1648	1687	1690	1709	1705	1689
	64 Poštanske aktivnosti i telekomunikacije	3256	3280	3293	3285	3289	3287	3303	3285



ZAPOSLENOST U KANTONU SARAJEVO PREMA PODACIMA FEDERALNOG ZAVODA PIO/MIO PO PODRUČJIMA I ODJELJCIMA SKD

TABELA 3.3. Nastavak

		VI 2008	VII 2008	VIII 2008	IX 2008	X 2008	XI 2008	XII 2008	I 2009
<b>J</b>	<b>Finansijsko posredovanje</b>	<b>5758</b>	<b>5796</b>	<b>5814</b>	<b>5872</b>	<b>5891</b>	<b>5899</b>	<b>5930</b>	<b>5922</b>
	65 Finansijsko posredovanje, osim osiguranja i penzijskih fondova	4447	4491	4514	4537	4580	4599	4627	4619
	66 Osiguranje i penzijski/mirovinski fondovi, osim obaveznog socijalnog osiguranja	990	971	963	997	990	987	986	978
	67 Pomoćne djelatnosti u finansijskom posredovanju	321	334	337	338	321	313	317	325
<b>K</b>	<b>Poslovanje nekretninama, iznajmljivanje i poslovne usluge</b>	<b>10933</b>	<b>10977</b>	<b>11016</b>	<b>11046</b>	<b>11079</b>	<b>11122</b>	<b>11066</b>	<b>11021</b>
	70 Poslovanje nekretninama	851	847	849	849	845	830	824	822
	71 Iznajmljivanje mašina i opreme, bez rukovaoca; iznajmljivanje predmeta za ličnu upotrebu i dom.	180	182	178	190	188	189	201	203
	72 Računarske i srodne aktivnosti	1128	1136	1144	1141	1165	1171	1190	1180
	73 Istraživanje i razvoj	552	562	567	557	553	548	544	532
	74 Ostale poslovne djelatnosti	8222	8250	8278	8309	8328	8384	8307	8284
<b>L</b>	<b>Javna uprava i odbrana; obavezno socijalno osiguranje</b>	<b>20408</b>	<b>20540</b>	<b>20583</b>	<b>20604</b>	<b>20828</b>	<b>20902</b>	<b>20992</b>	<b>21057</b>
	75 Javna uprava i odbrana; obavezno socijalno osiguranje	20408	20540	20583	20604	20828	20902	20992	21057
<b>M</b>	<b>Obrazovanje</b>	<b>9299</b>	<b>9164</b>	<b>8956</b>	<b>9316</b>	<b>9518</b>	<b>9566</b>	<b>9596</b>	<b>9514</b>
	80 Obrazovanje	9299	9164	8956	9316	9518	9566	9596	9514
<b>N</b>	<b>Zdravstvena i socijalna zaštita</b>	<b>9417</b>	<b>9556</b>	<b>9534</b>	<b>9536</b>	<b>9557</b>	<b>9602</b>	<b>9579</b>	<b>9555</b>
	85 Zdravstvena i socijalna zaštita	9417	9556	9534	9536	9557	9602	9579	9555
<b>O</b>	<b>Ostale javne, društvene, socijalne i lične uslužne djelatnosti</b>	<b>9595</b>	<b>9608</b>	<b>9616</b>	<b>9522</b>	<b>9578</b>	<b>9625</b>	<b>9682</b>	<b>9575</b>
	90 Uklanjanje otpadnih voda, odvoz smeća i slično	1346	1345	1350	1294	1298	1296	1312	1284
	91 Djelatnost organizacija na bazi učlanjenja, d.n.	2113	2130	2134	2132	2142	2128	2143	2076
	92 Rekreativne, kulturne i sportske djelatnosti	3933	3955	3954	3915	3948	3984	3998	3983
	93 Ostale uslužne djelatnosti	2203	2178	2178	2181	2190	2217	2229	2232
<b>P</b>	<b>Privatna domaćinstva sa zaposlenim osobama</b>	<b>4</b>	<b>4</b>	<b>4</b>	<b>4</b>	<b>4</b>	<b>4</b>	<b>4</b>	<b>4</b>
	95 Privatna domaćinstva sa zaposlenim osobama	4	4	4	4	4	4	4	4
<b>Q</b>	<b>Eksteritorijalne organizacije i tijela</b>	<b>1836</b>	<b>1831</b>	<b>1819</b>	<b>1815</b>	<b>1819</b>	<b>1816</b>	<b>1799</b>	<b>1791</b>
	99 Eksteritorijalne organizacije i tijela	1836	1831	1819	1815	1819	1816	1799	1791
	<b>UKUPNO</b>	<b>140.899</b>	<b>141.251</b>	<b>141.541</b>	<b>141.881</b>	<b>142.690</b>	<b>143.314</b>	<b>143.238</b>	<b>141.953</b>

\*Izvor podataka: ERC ZIPO

ZAPOSLENOST U KANTONU SARAJEVO PREMA PODACIMA FEDERALNOG ZAVODA PIO/MIO PO OPĆINAMA

Tabela 3.4

januar / siječanj 2009. godine

	BROJ ZAPOSLENIH			INDEX	
	XII 2007.	XII 2008.	I 2009.	XII 2008.	I 2009.
				XII 2007.	XII 2008.
<b>KS UKUPNO</b>	<b>136.857</b>	<b>143.238</b>	<b>141.953</b>	<b>103,72</b>	<b>99,10</b>
Hadžići	3.410	3.545	3.545	103,96	100,00
Iliđža	16.081	18.101	18.076	112,41	99,86
Ilijaš	2.291	2.478	2.416	105,46	97,50
Vogošća	3.353	3.800	3.698	110,29	97,32
Trnovo	216	246	201	93,06	81,71
<b>UKUPNO GRAD</b>	<b>111.506</b>	<b>115.068</b>	<b>114.017</b>	<b>102,25</b>	<b>99,09</b>
Centar	46.365	46.948	46.336	99,94	98,70
Novi Grad	23.088	25.725	25.655	111,12	99,73
Novo Sarajevo	25.513	25.914	25.545	100,13	98,58
Stari Grad	16.540	16.481	16.481	99,64	100,00

\*Izvor podataka: ERC ZIPO

**POSREDOVANJE JAVNE USTANOVE "SLUŽBA ZA ZAPOSŁJAVANJE KANTONA SARAJEVO"  
SARAJEVO**

*Kanton Sarajevo - općinski biro*

**Tabela 4.**

januar / siječanj 2009.godine

	Podnijete prijave o slob. rad. mjestima	Realizovane prijave	Zaposleni sa evidencije nezaposlenih lica	Prestanak radnog odnosa
<b>KS UKUPNO</b>	<b>131</b>	<b>299</b>	<b>692</b>	<b>264</b>
Hadžići	0	0	55	31
Ilidža	2	0	108	31
Ilijaš	13	0	30	27
Vogošća	3	0	47	22
Trnovo	0	0	3	0
<b>UKUPNO GRAD</b>	<b>113</b>	<b>299</b>	<b>449</b>	<b>153</b>
Centar	16	16	106	34
Novi Grad	87	183	183	50
Novo Sarajevo	10	100	100	45
Stari Grad	0	0	60	24

*Ukupno, učešće žena, indexi*

**Tabela 5.**

januar / siječanj 2009.godine

	UKUPNO		INDEX	ŽENE		INDEX
	XII	I	I	XII	I	I
	2008.	2009.	XII	2008.	2009.	XII
Podnijete prijave o potrebama za radnic.	186	131	70,43	69	27	39,13
Real. prijave o slobodn- im radnim mjestima	419	299	71,36	235	159	67,66
Zapos. sa evidencije nezaposlenih lica	928	692	74,57	482	378	78,42
Prestan. rad. odnosa	424	264	62,26	184	95	51,63

**REGISTROVANA NEZAPOSLENOST U KS**

*Nezaposlena lica, nezaposlena lica koja prvi put traže zaposlenje i prijavljena nezaposlena lica u toku mjeseca, ukupno  
i općinski biro*

**Tabela 6.**

januar / siječanj 2009. godine

	Nezaposlena lica	Prvi put traže zaposlenje	Novoprijavljena lica u toku mjeseca
<b>KS UKUPNO</b>	<b>63.306</b>	<b>28.331</b>	<b>1.962</b>
Hadžići	5.120	2.883	148
Ilidža	10.123	4.413	289
Ilijaš	4.883	2.918	162
Vogošća	4.739	2.317	128
Trnovo	426	231	15
<b>UKUPNO GRAD</b>	<b>38.015</b>	<b>15.569</b>	<b>1.220</b>
Centar	6.938	2.880	231
Novi Grad	17.403	7.286	485
Novo Sarajevo	7.662	2.809	307
Stari Grad	6.012	2.594	197

## REGISTROVANA NEZAPOSLENA LICA U KS

( općinski biroi, pol i kvalifikacija )

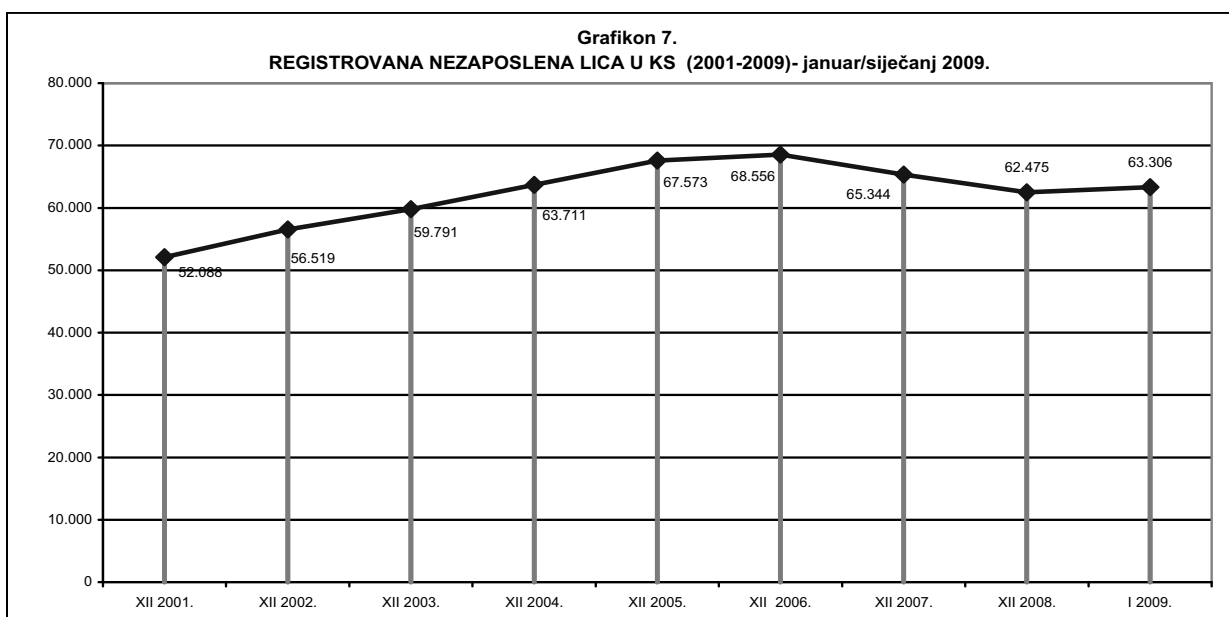
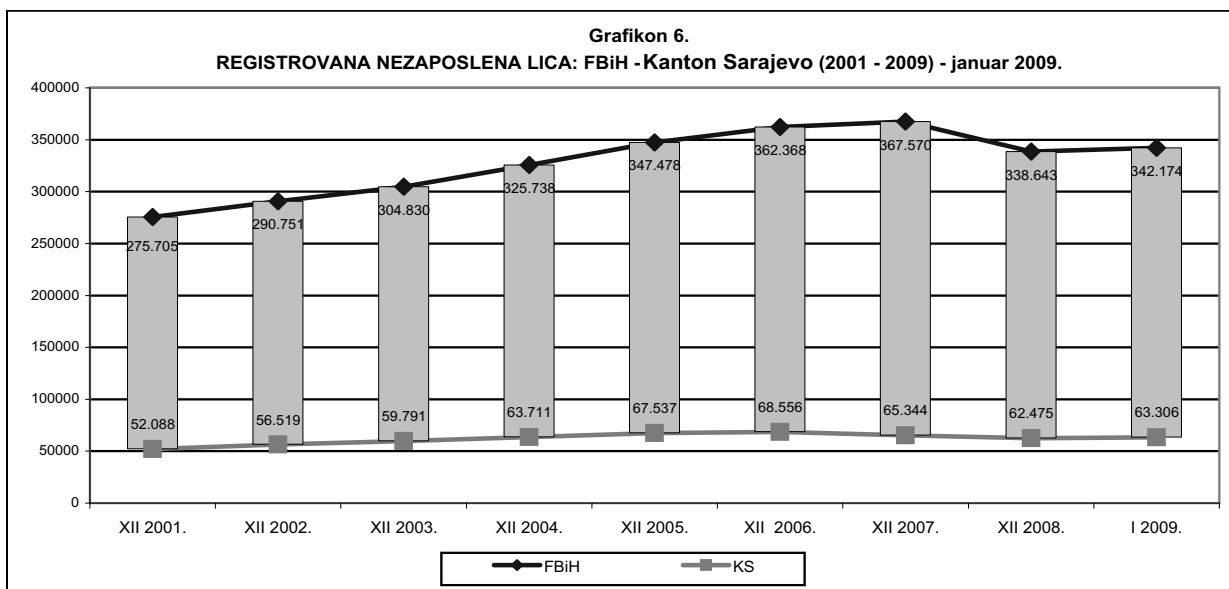
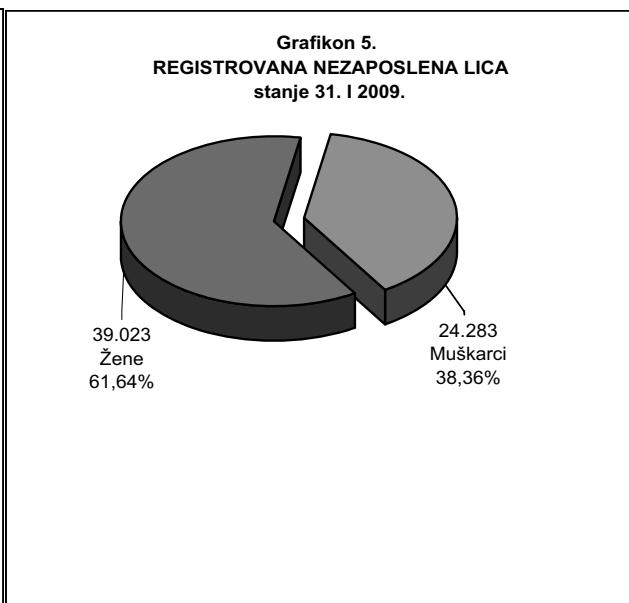
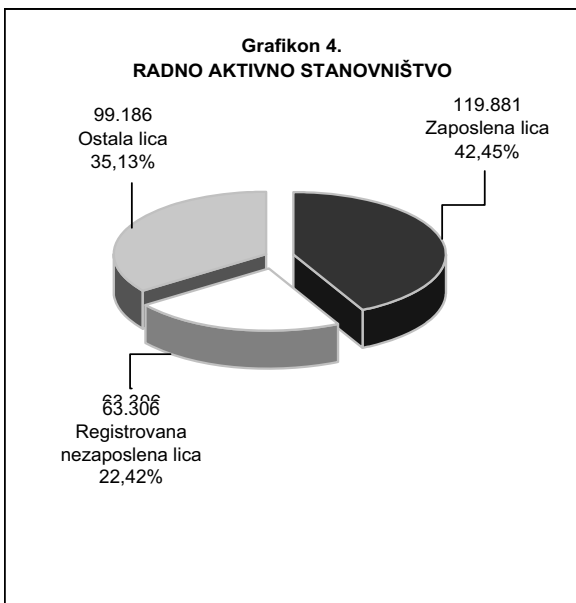
Tabela 7.

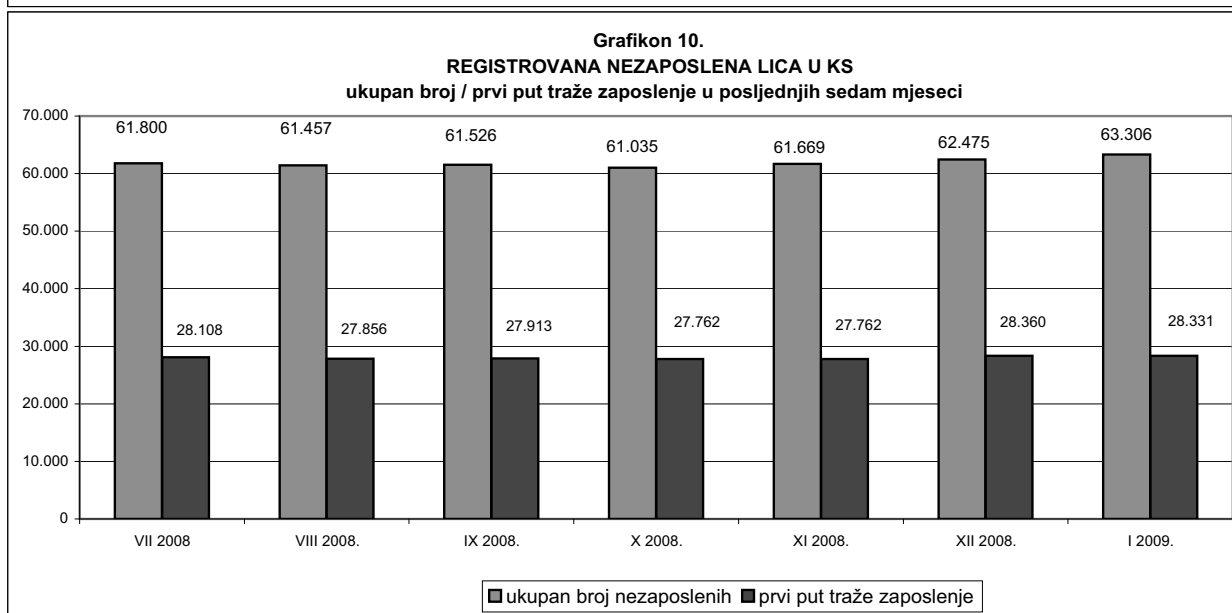
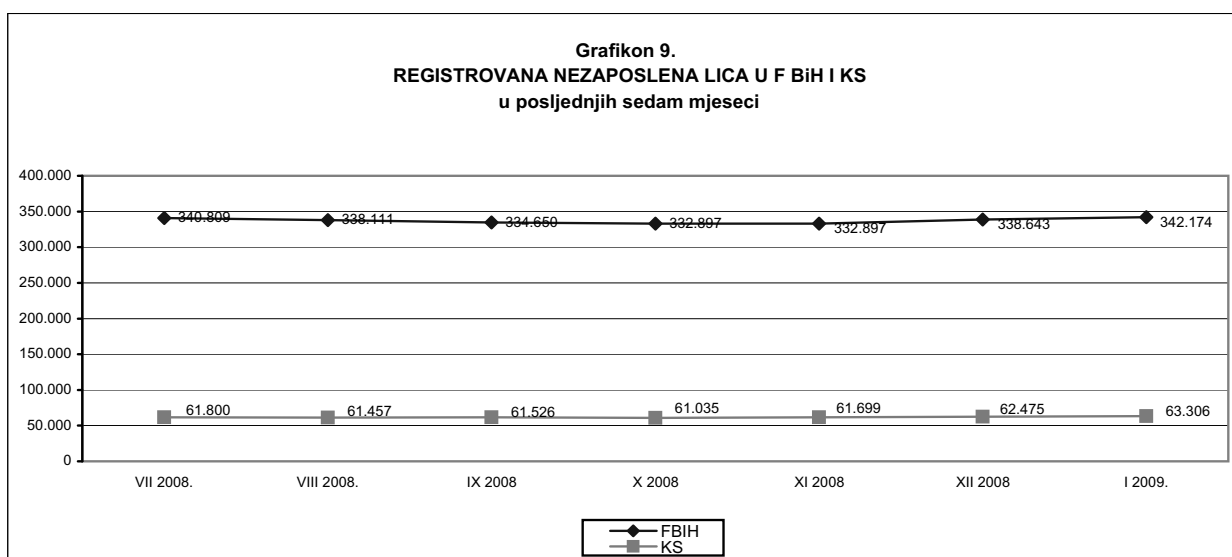
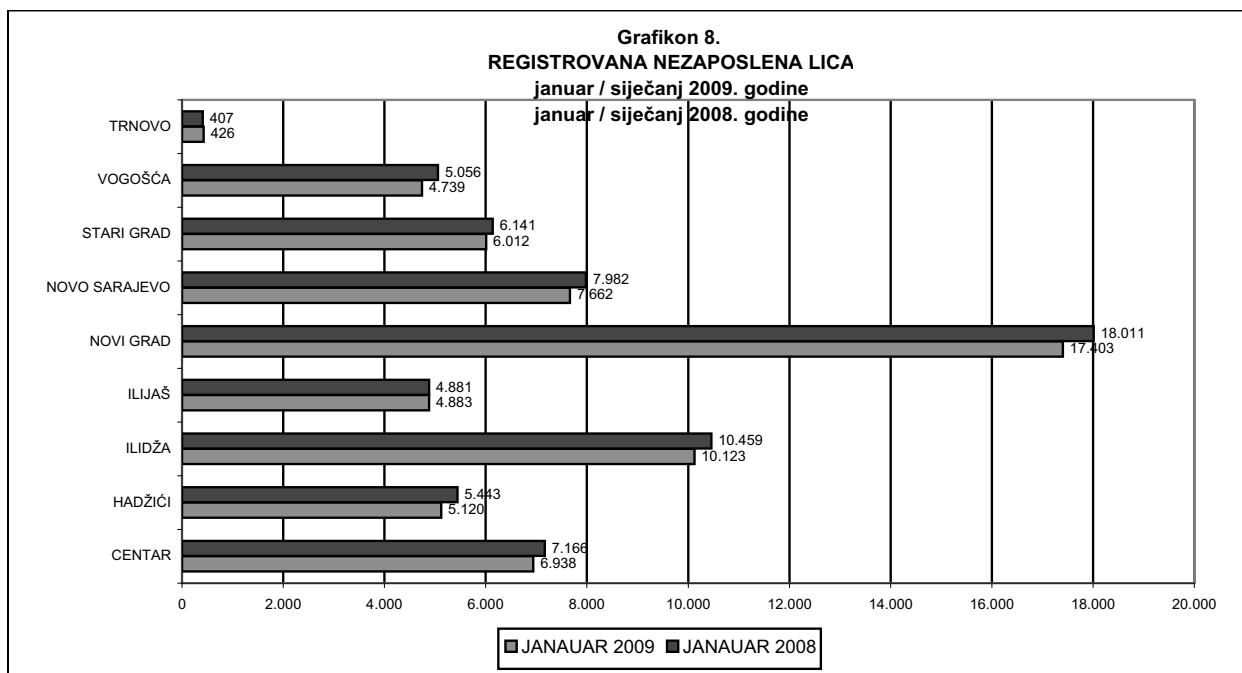
		UKUPNO	CENTAR	HADŽIĆI	ILIDŽA	ILIJAS	NOVI GRAD	NOVO SARAJEVO	STARI GRAD	VOGOŠĆA	TRNOVO
Stanje	31.12. 2001.	<b>52.088</b>	6.170	3.914	7.954	3.329	14.432	7.482	4.677	4.077	53
	31.12. 2002.	<b>56.519</b>	6.338	4.142	8.958	3.693	15.257	8.109	5.310	4.424	288
	31.12. 2003.	<b>59.791</b>	6.575	4.484	9.399	3.950	16.640	8.099	5.585	4.710	349
	31.12. 2004.	<b>63.711</b>	6.921	5.074	10.215	4.348	17.529	8.160	6.030	5.064	370
	31.12.2005.	<b>67.537</b>	7.372	5.590	10.706	4.749	18.646	8.488	6.317	5.289	380
	31.12.2006.	<b>68.556</b>	7.416	5.735	10.752	4.962	19.138	8.434	6.478	5.219	422
	31.12.2007.	<b>65.344</b>	7.121	5.440	10.407	4.873	18.029	7.946	6.097	5.028	403
	31.12.2008.	<b>62.475</b>	6.872	5.043	10.025	4.797	17.177	7.525	5.926	4.687	423
	31.01.2009.	<b>63.306</b>	6.938	5.120	10.123	4.883	17.403	7.662	6.012	4.739	426

	31.07.2008.	<b>61.800</b>	6.666	4.951	9.928	4.715	17.167	7.459	5.860	4.611	443
	31.08.2008.	<b>61.457</b>	6.672	4.884	9.841	4.703	17.022	7.482	5.761	4.633	459
	30.09.2008.	<b>61.526</b>	6.610	4.933	9.875	4.739	17.018	7.429	5.793	4.660	469
	31.10.2008.	<b>61.035</b>	6.575	4.871	9.807	4.709	16.928	7.319	5.738	4.634	454
	30.11.2008.	<b>61.669</b>	6.712	4.967	9.904	4.741	16.985	7.452	5.836	4.658	414
	31.12.2008.	<b>62.475</b>	6.872	5.043	10.025	4.797	17.177	7.525	5.926	4.687	423
	31.01.2009.	<b>63.306</b>	6.938	5.120	10.123	4.883	17.403	7.662	6.012	4.739	426

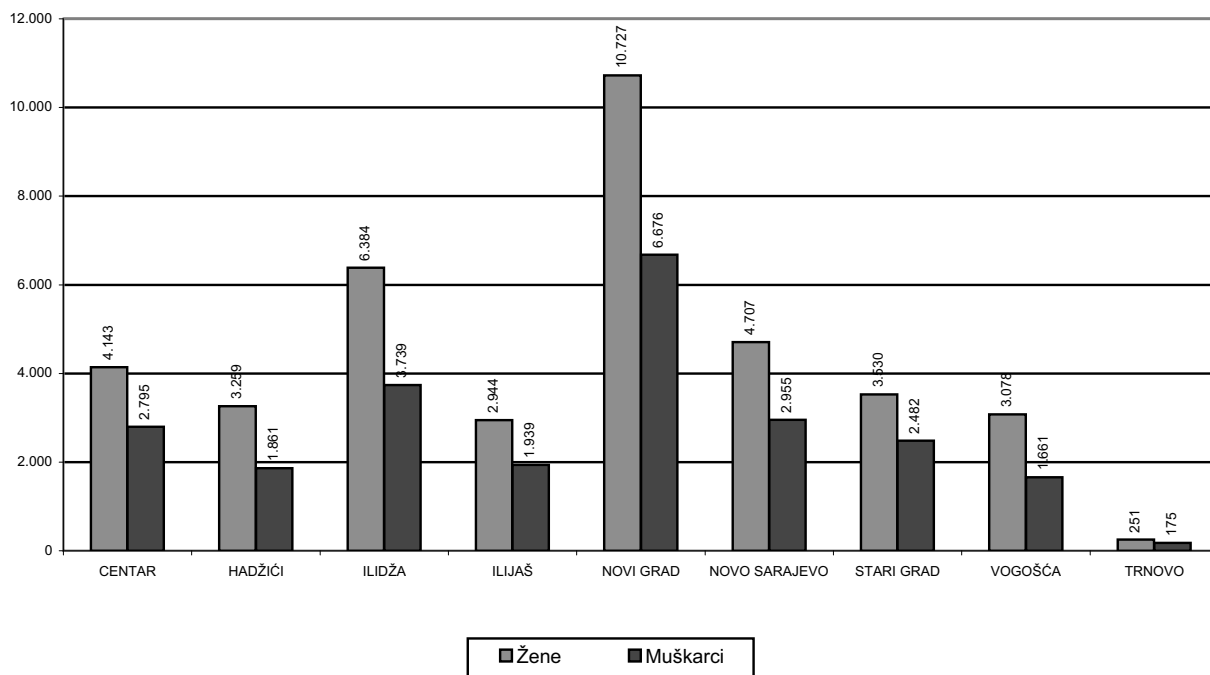
januar / siječanj 2009.

UKUPNO	Ukupno	<b>63.306</b>	<b>6.938</b>	<b>5.120</b>	<b>10.123</b>	<b>4.883</b>	<b>17.403</b>	<b>7.662</b>	<b>6.012</b>	<b>4.739</b>	<b>426</b>
	Žene	<b>39.023</b>	<b>4.143</b>	<b>3.259</b>	<b>6.384</b>	<b>2.944</b>	<b>10.727</b>	<b>4.707</b>	<b>3.530</b>	<b>3.078</b>	<b>251</b>
NKV	Ukupno	<b>22.531</b>	1.926	2.302	3.884	2.418	6.030	1.916	1.828	1.990	237
	Žene	<b>15.390</b>	1.257	1.644	2.729	1.624	4.121	1.254	1.148	1.446	167
PKV	Ukupno	<b>492</b>	47	21	125	54	111	63	43	28	0
	Žene	<b>238</b>	19	15	64	29	59	25	15	12	0
KV	Ukupno	<b>17.576</b>	1.683	1.505	2.832	1.429	5.075	1.919	1.707	1.321	105
	Žene	<b>8.394</b>	749	743	1.374	679	2.396	970	781	670	32
VKV	Ukupno	<b>466</b>	49	23	88	24	127	67	43	41	4
	Žene	<b>85</b>	11	3	11	0	33	16	8	3	0
NSS	Ukupno	<b>479</b>	70	5	86	19	141	83	49	26	0
	Žene	<b>464</b>	65	5	83	18	138	81	48	26	0
SSS	Ukupno	<b>17.223</b>	2.241	1.158	2.597	829	4.740	2.610	1.864	1.113	71
	Žene	<b>11.384</b>	1.421	784	1.799	529	3.172	1.668	1.188	778	45
VŠS	Ukupno	<b>901</b>	149	21	127	20	225	202	102	54	1
	Žene	<b>606</b>	90	13	86	6	160	138	74	38	1
VSS	Ukupno	<b>3.638</b>	773	85	384	90	954	802	376	166	8
	Žene	<b>2.462</b>	531	52	238	59	648	555	268	105	6

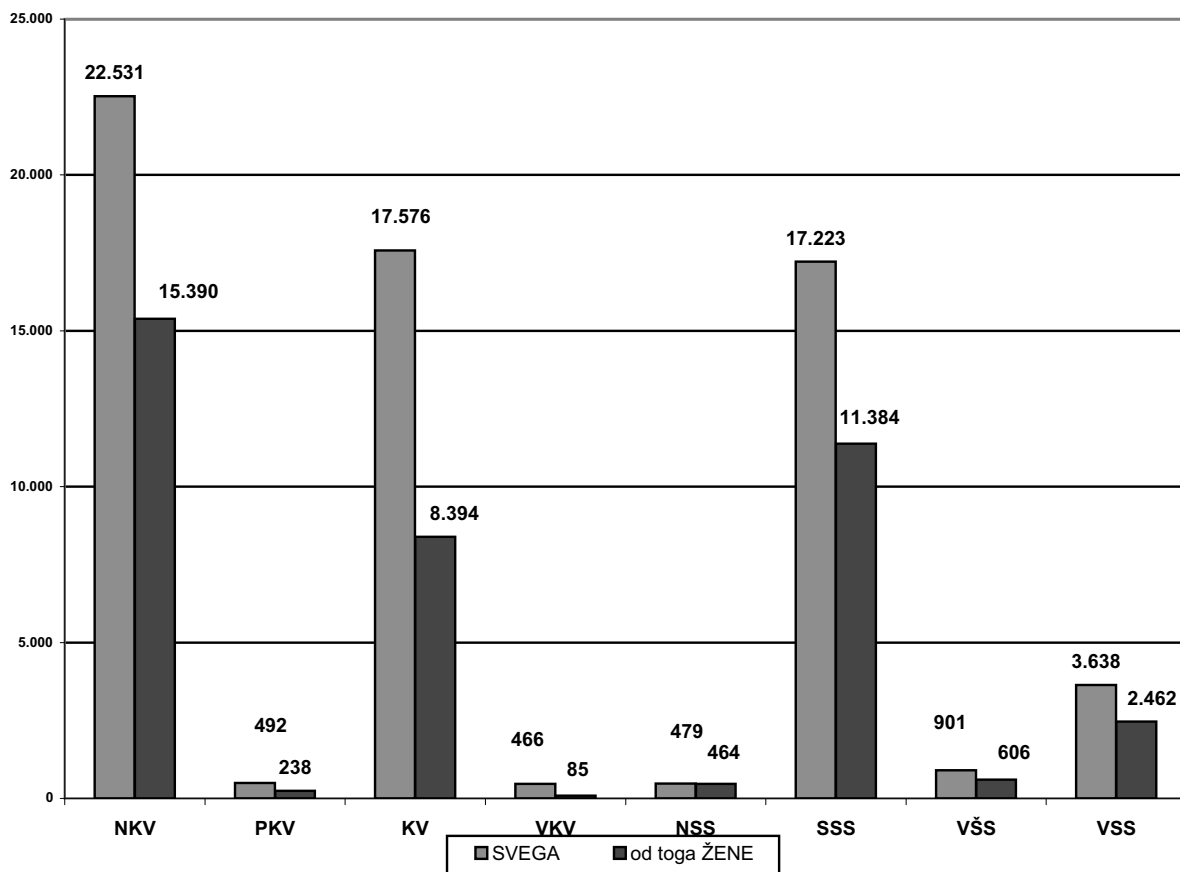


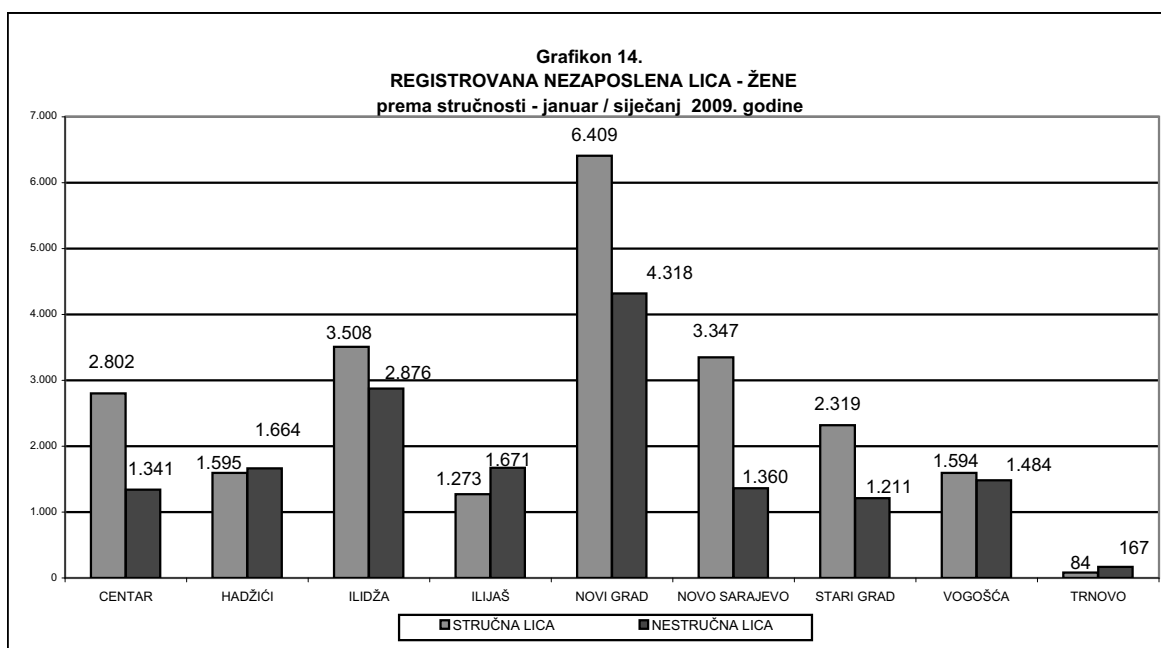
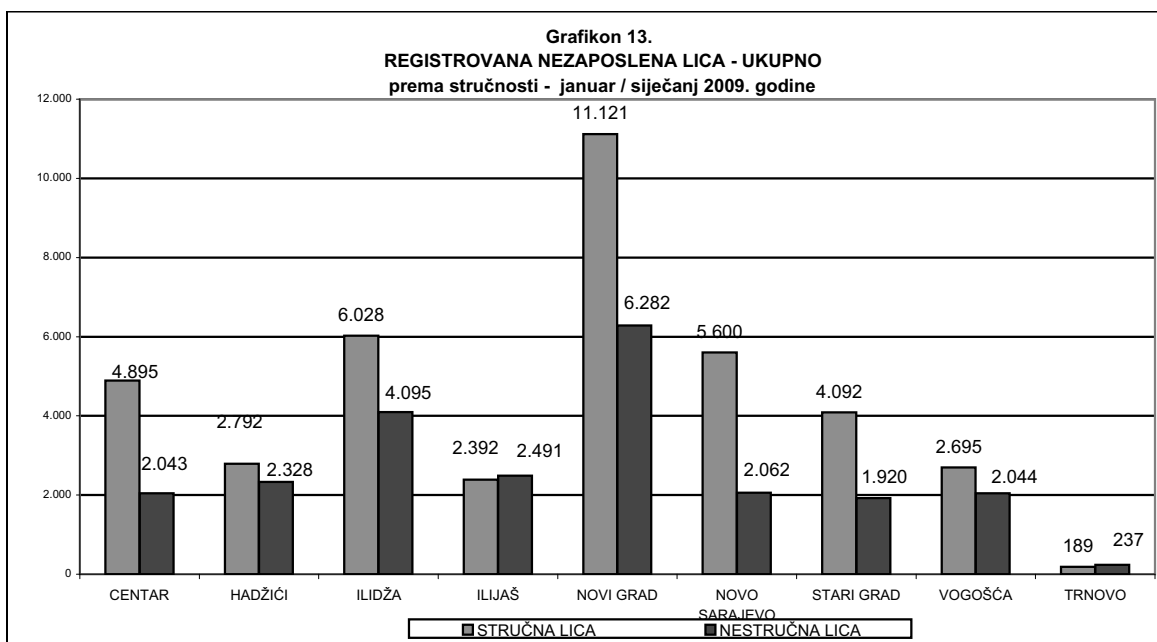


Grafikon 11.  
REGISTROVANA NEZAPOSLENA LICA  
po polu  
januar / siječanj 2009. godine

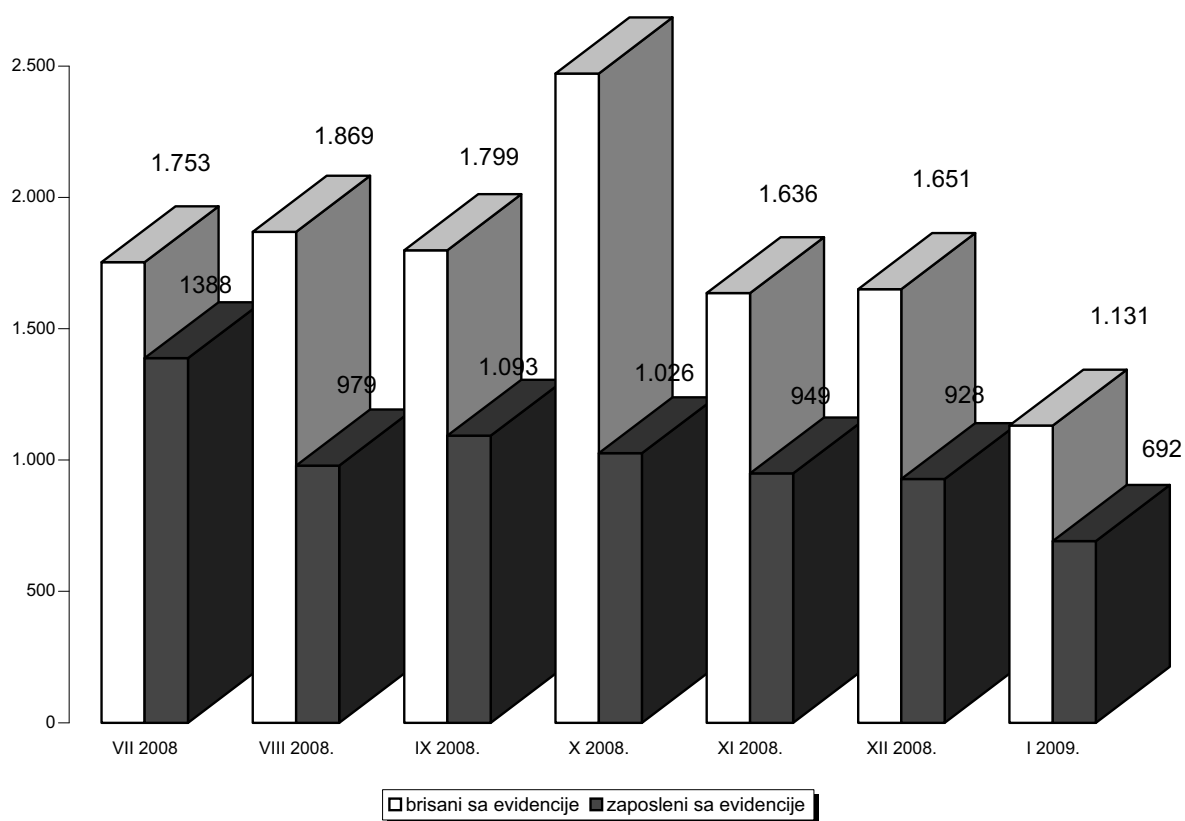


Grafikon 12.  
REGISTROVANA NEZAPOSLENA LICA  
prema kvalifikacionoj strukturi i polu - januar / siječanj 2009. godine

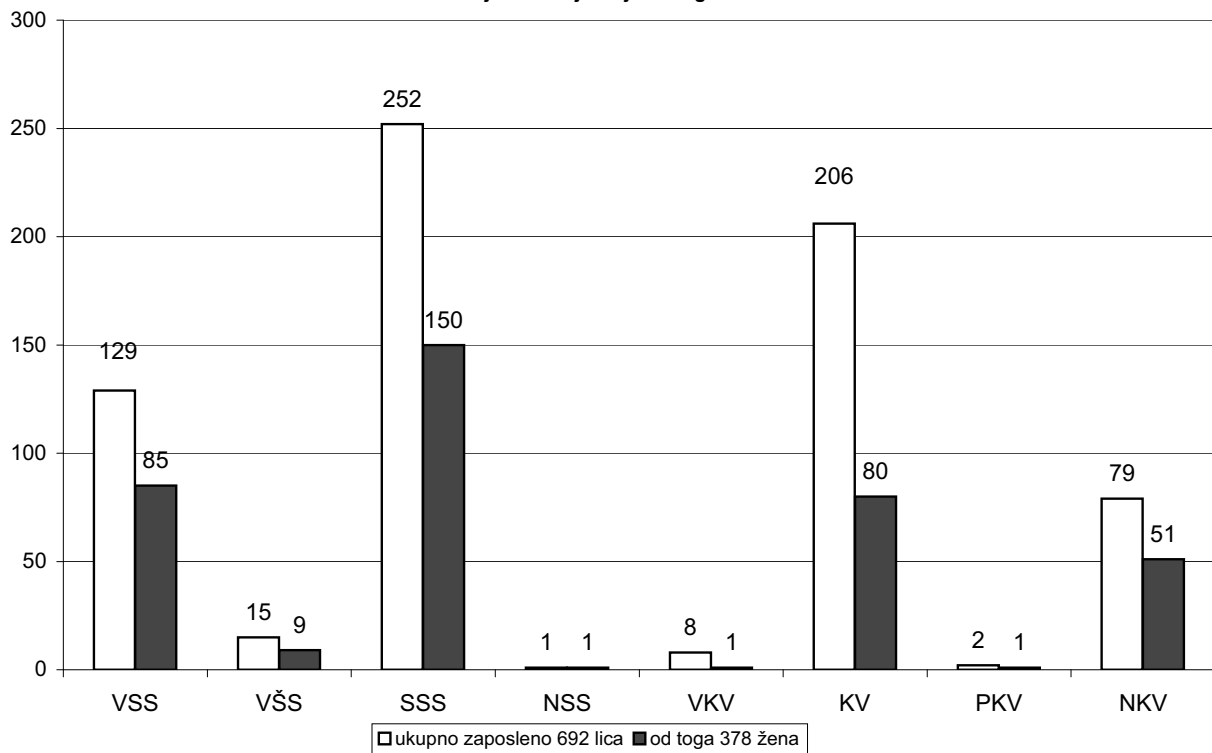




**Grafikon 15.**  
**BROJ BRISANIH I ZAPOSLENIH LICA SA EVIDENCIJE NEZAPOSLENIH**  
 u posljednjih sedam mjeseci  
 2.472



**Grafikon 16.**  
**Kvalifikaciona struktura nezaposlenih lica zaposlenih sa evidencije JU "Služba za**  
**zapošljavanje Kantona Sarajevo" Sarajevo**  
 januar / siječanj 2009. godine





REGISTROVANA NEZAPOSLENOST U KS

Ukupno, učešće žena, indixi

Tabela 8.

januar / siječanj 2009. godine

	UKUPNO		INDEX	ŽENE		INDEX
	XII	I	I	XII	I	I
	2008.	2009.	XII	2008.	2009.	XII
<b>1. Nezaposlena lica</b>	62.475	63.306	101,33	38.663	39.023	100,93
<b>2. Od kolone UKUPNO prvi put traže zaposlenje</b>	28.360	28.331	99,90	19.827	19.844	100,09
<b>3. Novoprijavljena lica u toku mjeseca</b>	2.457	1.962	79,85	1.319	957	72,55

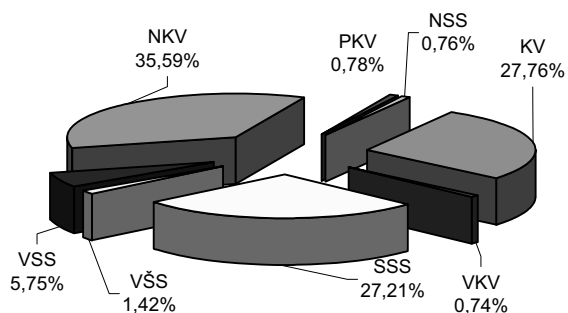
Stručna struktura

Tabela 9.

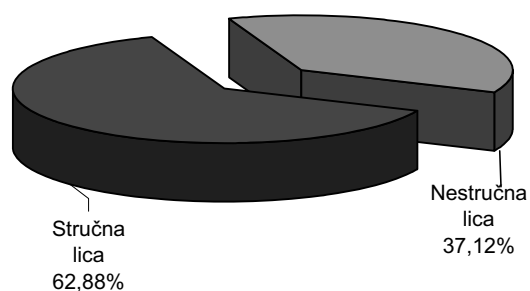
januar / siječanj 2009. godine

	Nezaposlena lica Ukupno	Od kolone - Ukupno prvi put traže zap.	Novoprijavljena lica u toku mjeseca
<b>KS UKUPNO</b>	<b>63.306</b>	<b>28.331</b>	<b>1.962</b>
Stručna lica - ukupno	<b>39.804</b>	<b>15.869</b>	<b>1.605</b>
KV	17.576	5.920	646
VKV	466	21	14
SSS	17.223	7.680	628
VŠS	901	232	32
VSS	3.638	2.016	285
Nestruč.lica - ukupno	<b>23.502</b>	<b>12.462</b>	<b>357</b>
NKV	22.531	12.202	343
PKV	492	204	7
NSS	479	56	7

Grafikon 17.  
Kvalifikaciona struktura registrovanih nezaposlenih lica - januar / siječanj 2009. godine



Grafikon 18.  
Registrovana nezaposlena lica prema stručnoj spremi - januar / siječanj 2009. godine



**REGISTROVANA NEZAPOSLENOST**

Demobilisani vojni obveznici, članovi porodica poginulih boraca-šehida,  
ratni vojni invalidi, ostali invalidi - općinski biro

Tabela 10.

januar / siječanj 2009.godine

	Demobilisani vojni obveznici	Članovi porodica poginulih boraca-šehida	Ratni vojni invalidi	Ostali invalidi
<b>KS UKUPNO</b>	<b>10.692</b>	<b>1.031</b>	<b>1.415</b>	<b>921</b>
Hadžići	956	115	105	45
Iliđža	1.705	93	185	111
Ilijaš	879	94	110	30
Vogošća	792	169	129	65
Trnovo	106	8	12	5
<b>UKUPNO GRAD</b>	<b>6.254</b>	<b>552</b>	<b>874</b>	<b>665</b>
Centar	1.110	122	164	131
Novi Grad	2.710	233	380	308
Novo Sarajevo	1.335	120	193	146
Stari Grad	1.099	77	137	80

Demobilisani vojni obveznici, članovi porodica poginulih boraca-šehida,  
ratni vojni invalidi, ostali invalidi - kvalifikaciona i polna struktura

Tabela 11.

januar / siječanj 2009.godine

	UKUPNO	UKUPNO			DEMOBIL.	ČL.šeh.por.	RVI	OSTALI invalidi
		XII	I	I	I	I	I	
		2008.	2009.	XII	2009.	2009.	2009.	2009.
<b>KS UKUPNO</b>	<b>UKUPNO</b>	<b>13.969</b>	<b>14.059</b>	<b>100,64</b>	<b>10.692</b>	<b>1.031</b>	<b>1.415</b>	<b>921</b>
	žene	2.184	2.207	101,05	1.029	679	37	462
VSS	<b>UKUPNO</b>	<b>199</b>	<b>208</b>	<b>104,52</b>	<b>128</b>	<b>46</b>	<b>16</b>	<b>18</b>
	žene	41	46	112,20	7	29	0	10
VŠS	<b>UKUPNO</b>	<b>132</b>	<b>128</b>	<b>96,97</b>	<b>101</b>	<b>6</b>	<b>13</b>	<b>8</b>
	žene	21	20	95,24	9	6	0	5
SSS	<b>UKUPNO</b>	<b>2.001</b>	<b>2.035</b>	<b>101,70</b>	<b>1.488</b>	<b>233</b>	<b>168</b>	<b>146</b>
	žene	503	507	100,80	257	158	8	84
VKV	<b>UKUPNO</b>	<b>300</b>	<b>301</b>	<b>100,33</b>	<b>246</b>	<b>2</b>	<b>47</b>	<b>6</b>
	žene	4	3	75,00	3	0	0	0
KV	<b>UKUPNO</b>	<b>5.297</b>	<b>5.328</b>	<b>100,59</b>	<b>4.066</b>	<b>320</b>	<b>577</b>	<b>365</b>
	žene	551	559	101,45	238	158	8	155
Stručna lica	<b>UKUPNO</b>	<b>7.929</b>	<b>8.000</b>	<b>100,90</b>	<b>6.029</b>	<b>607</b>	<b>821</b>	<b>543</b>
	žene	1.120	1.135	101,34	514	351	16	254
NKV	<b>UKUPNO</b>	<b>5.698</b>	<b>5.716</b>	<b>100,32</b>	<b>4.480</b>	<b>408</b>	<b>575</b>	<b>253</b>
	žene	950	959	100,95	477	314	18	150
PKV	<b>UKUPNO</b>	<b>286</b>	<b>287</b>	<b>100,35</b>	<b>142</b>	<b>7</b>	<b>17</b>	<b>121</b>
	žene	71	70	98,59	9	6	1	54
NSS	<b>UKUPNO</b>	<b>56</b>	<b>56</b>	<b>100,00</b>	<b>41</b>	<b>9</b>	<b>2</b>	<b>4</b>
	žene	43	43	100,00	29	8	2	4
Nestručna lica	<b>UKUPNO</b>	<b>6.040</b>	<b>6.059</b>	<b>100,31</b>	<b>4.663</b>	<b>424</b>	<b>594</b>	<b>378</b>
	žene	1.064	1.072	100,75	515	328	21	208

## REGISTROVANA NEZAPOSLENOST

Po općinskim biroima, učešće žena, indexi

Tabela 12.

januar / siječanj 2009. godine

	UKUPNO		INDEX	ŽENE		INDEX
	XII	I	I	XII	I	I
	2008.	2009.	XII	2008.	2009.	XII
<b>KANTON SARAJEVO</b>						
<b>UKUPNO</b>	<b>62.475</b>	<b>63.306</b>	<b>101,33</b>	<b>38.663</b>	<b>39.023</b>	<b>100,93</b>
Hadžići	5.043	5.120	101,53	3.248	3.259	100,34
Ilidža	10.025	10.123	100,98	6.335	6.384	100,77
Ilijaš	4.797	4.883	101,79	2.896	2.944	101,66
Vogošća	4.687	4.739	101,11	3.058	3.078	100,65
Trnovo	423	426	100,71	250	251	100,40
<b>UKUPNO GRAD</b>	<b>37.500</b>	<b>38.015</b>	<b>101,37</b>	<b>22.876</b>	<b>23.107</b>	<b>101,01</b>
Centar	6.872	6.938	100,96	4.124	4.143	100,46
Novi Grad	17.177	17.403	101,32	10.639	10.727	100,83
Novo Sarajevo	7.525	7.662	101,82	4.629	4.707	101,69
Stari Grad	5.926	6.012	101,45	3.484	3.530	101,32

## REGISTROVANA NEZAPOSLENOST I ZAPOSŁJAVANJE U KS

Tabela 13.

januar / siječanj 2009.godine

	UKUPNO	O P C I N A								
		Hadžići	Ilidža	Ilijaš	Vogošća	Trnovo	Centar	Novi Grad	Novo Sarajevo	Stari Grad
<b>Ukupno registrovana nezaposlenost</b>	<b>63.306</b>	<b>5.120</b>	<b>10.123</b>	<b>4.883</b>	<b>4.739</b>	<b>426</b>	<b>6.938</b>	<b>17.403</b>	<b>7.662</b>	<b>6.012</b>
Od ukupno reg.nezapos. prvi put traže zaposlenje	28.331	2.883	4.413	2.918	2.317	231	2.880	7.286	2.809	2.594
Prestanci rad. odnosa	264	31	31	27	22	0	34	50	45	24
Novoprijav. lica u toku mj	1.962	148	289	162	128	15	231	485	307	197
Brisani sa evidencije	1.131	71	191	76	76	12	165	259	170	111
Zaposleni sa evidenc.	692	55	108	30	47	3	106	183	100	60
Podnijete prijave o potr. za radnicima	131	0	2	13	3	0	16	87	10	0
- na neodr.	30	0	2	13	0	0	5	9	1	0
Realizovan. prijave potr.	299	0	0	0	0	0	16	183	100	0
- na neodr.	176	0	0	0	0	0	5	124	47	0
<b>DVO</b>	<b>10.692</b>	<b>956</b>	<b>1.705</b>	<b>879</b>	<b>792</b>	<b>106</b>	<b>1.110</b>	<b>2.710</b>	<b>1.335</b>	<b>1.099</b>
Čl.porodica pogin. borac.	1.031	115	93	94	169	8	122	233	120	77
RVI	1.415	105	185	110	129	12	164	380	193	137
Ostali inval.	921	45	111	30	65	5	131	308	146	80
Korisnici NN	1.388	72	202	61	83	11	193	415	211	140
Korisnici ZZ	37.070	2.745	5.229	2.792	2.820	175	4.107	10.534	4.911	3.757

## PREGLED BROJA IZDATIH RADNIH DOZVOLA STRANIM DRŽAVLJANIMA I LICIMA BEZ DRŽAVLJANSTVA PO STEPENU STRUČNE SPREME I POLU

Tabela 14

januar / siječanj 2009.godine

	Stepen stručnog obrazovanja								
	Ukupno	VSS	VŠS	SSS	NSS	VKV	KV	PKV	NKV
UKUPNO	15	12	0	3	0	0	0	0	0
Žena	4	4	0	0	0	0	0	0	0

**POSREDOVANJE U ZAPOSŁJAVANJU**  
Kanton Sarajevo - učešće žena, indexi

**Ponuda radne snage prema evidenciji biroa za zapošljavanje**

**Tabela 15.**

januar / siječanj 2009.

	UKUPNO		INDEX	ŽENE		INDEX
	XII 2008.god.	I 2009. god.	I 2009. XII 2008.	XII 2008. god.	I 2009. god.	I 2009. XII 2008.
<b>Ukupna</b> registrovana nezaposlenost	62.475	63.306	101,33	38.663	39.023	100,93
Od ukupne registrovane nezaposlenosti <b>prvi put</b> traže zaposlenje	28.360	28.331	99,90	19.827	19.844	100,09
Od ukupne registrovane nezaposlenosti <b>demob.vojni obveznici</b>	10.645	10.692	100,44	1.024	1.029	100,49
Od ukupne registrovane nezaposlenosti <b>čl.po.pog.boraca-šehidi</b>	1.011	1.031	101,98	671	679	101,19
Od ukupne registrovane nezaposlenosti <b>ratni vojni invalidi</b>	1.413	1.415	100,14	36	37	102,78
Od ukupne registrovane nezaposlenosti <b>ostali invalidi</b>	900	921	102,33	453	462	101,99

**Promjene u evidenciji**

	UKUPNO		INDEX	ŽENE		INDEX
	XII 2008. god.	I 2009. god.	I 2009. XII 2008.	XII 2008. god.	I 2009. god.	I 2009. XII 2008.
Ukupno <b>brisano</b> sa evidencije	1.651	1.131	68,50	851	597	70,15
<b>Zaposleni</b> sa evidencije	928	692	74,57	482	378	78,42
<b>Prestanak</b> radnog odnosa u toku izvještajnog mjeseca	424	264	62,26	184	95	51,63
<b>Novoprijavljena</b> lica u toku mjeseca	2.457	1.962	79,85	1.319	957	72,55

**MATERIJALNA I SOCIJALNA SIGURNOST NEZAPOSLENIH**

Korisnici novčane naknade i zdravstvenog osiguranja

Tabela 16.

januar / siječanj 2009. godine

	Korisnici novčane naknade			Korisnici zdravstvenog osiguranja	
	Ukupno	žene	Ukupno iz inostranstva	Ukupno	žene
<b>KS UKUPNO</b>	<b>1.388</b>	<b>634</b>	<b>0</b>	<b>37.070</b>	<b>21.960</b>
Hadžići	72	22	0	2.745	1.578
Ilidža	202	86	0	5.229	3.023
Ilijaš	61	18	0	2.792	1.504
Vogošća	83	37	0	2.820	1.670
Trnovo	11	3	0	175	86
<b>UKUPNO GRAD</b>	<b>959</b>	<b>468</b>	<b>0</b>	<b>23.309</b>	<b>14.099</b>
Centar	193	81	0	4.107	2.554
Novi Grad	415	196	0	10.534	6.292
Novo Sarajevo	211	121	0	4.911	3.027
Stari Grad	140	70	0	3.757	2.226

**MATERIJALNA I SOCIJALNA SIGURNOST NEZAPOSLENIH**

Korisnici novčane naknade i zdravstvenog osiguranja - stručna i polna struktura

Tabela 17.

januar / siječanj 2009.

	KORISNICI NOV. NAKNADE		INDEKS	KORISNICI Z. OSIGURANJA		INDEX
	UKUPNO		UKUPNO	UKUPNO		UKUPNO
	XII 2008.	I 2009.	I / XII	XII 2008.	I 2009.	I / XII
<b>UKUPNO</b>						
UKUPNO	<b>1259</b>	<b>1388</b>	<b>110,25</b>	<b>36545</b>	<b>37070</b>	<b>101,44</b>
žene	584	634	108,56	21723	21960	101,09
<b>NKV</b>						
UKUPNO	<b>221</b>	<b>225</b>	<b>101,81</b>	<b>10371</b>	<b>10448</b>	<b>100,74</b>
žene	95	102	107,37	6406	6426	100,31
<b>PKV</b>						
UKUPNO	<b>4</b>	<b>5</b>	<b>125,00</b>	<b>320</b>	<b>321</b>	<b>100,31</b>
žene	2	3	150,00	143	143	100,00
<b>KV</b>						
UKUPNO	<b>439</b>	<b>501</b>	<b>114,12</b>	<b>11051</b>	<b>11263</b>	<b>101,92</b>
žene	151	161	106,62	5280	5329	100,93
<b>VKV</b>						
UKUPNO	<b>3</b>	<b>4</b>	<b>133,33</b>	<b>313</b>	<b>313</b>	<b>100,00</b>
žene	0	0	-	62	62	100,00
<b>NSS</b>						
UKUPNO	<b>27</b>	<b>31</b>	<b>114,81</b>	<b>306</b>	<b>311</b>	<b>101,63</b>
žene	10	13	130,00	296	301	101,69
<b>SSS</b>						
UKUPNO	<b>404</b>	<b>446</b>	<b>110,40</b>	<b>11127</b>	<b>11258</b>	<b>101,18</b>
žene	236	251	106,36	7431	7511	101,08
<b>VSS</b>						
UKUPNO	<b>35</b>	<b>40</b>	<b>114,29</b>	<b>633</b>	<b>639</b>	<b>100,95</b>
žene	19	20	105,26	431	437	101,39
<b>VSS</b>						
UKUPNO	<b>126</b>	<b>136</b>	<b>107,94</b>	<b>2424</b>	<b>2517</b>	<b>103,84</b>
žene	71	84	118,31	1674	1751	104,60

**PREGLED BROJA KORISNIKA PRAVA PO OSNOVU ČLANA 31.**

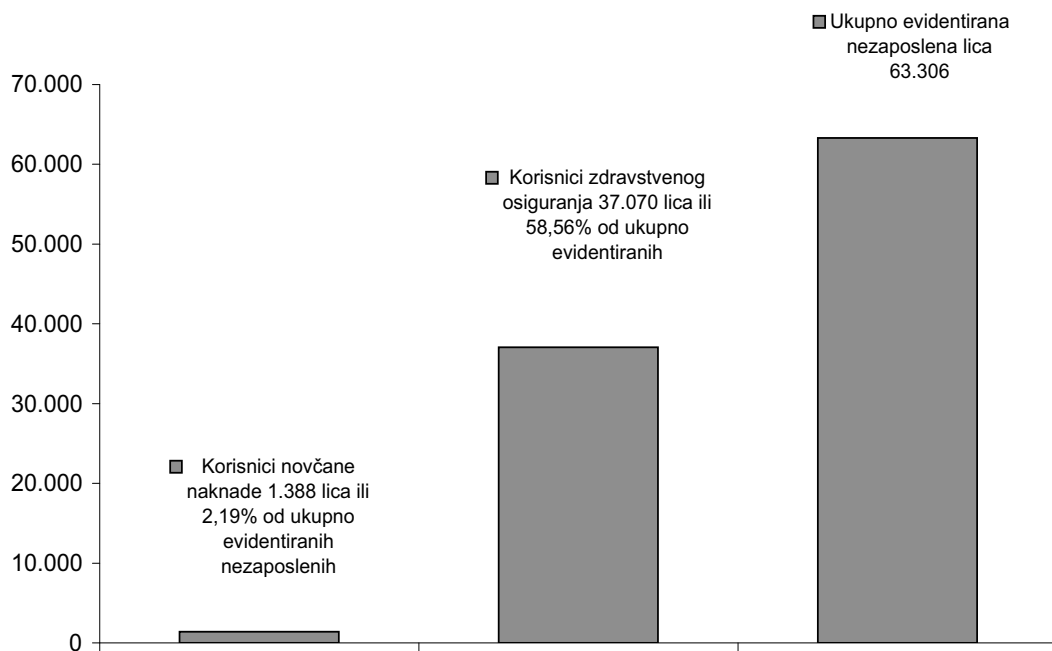
dokup staža - PIO / MIO; po stepenu stručne spreme i polu

Tabela 18.

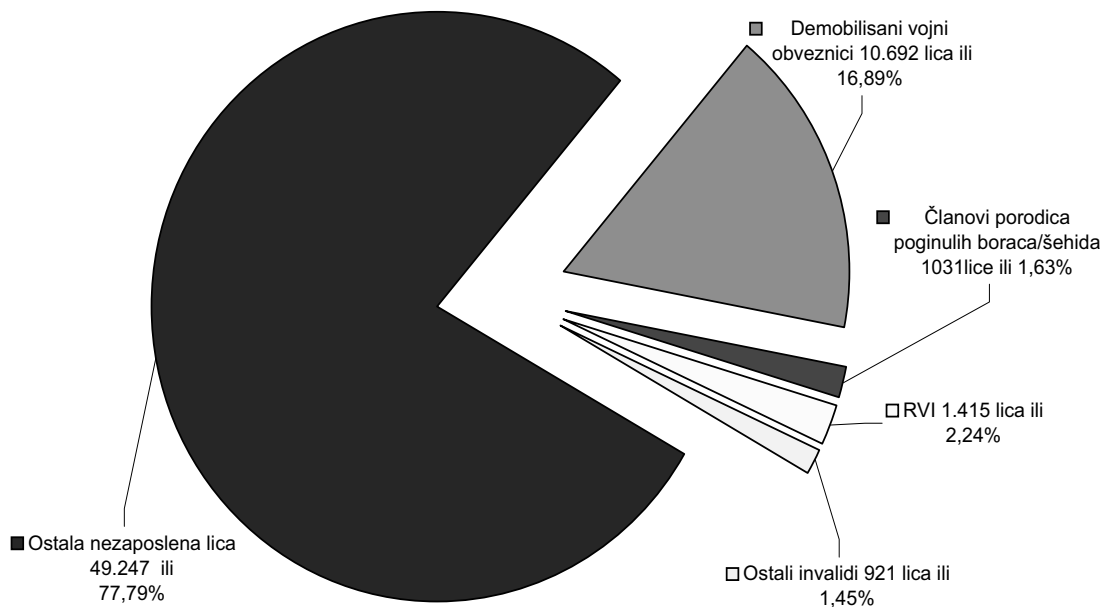
januar / siječanj 2009.godine

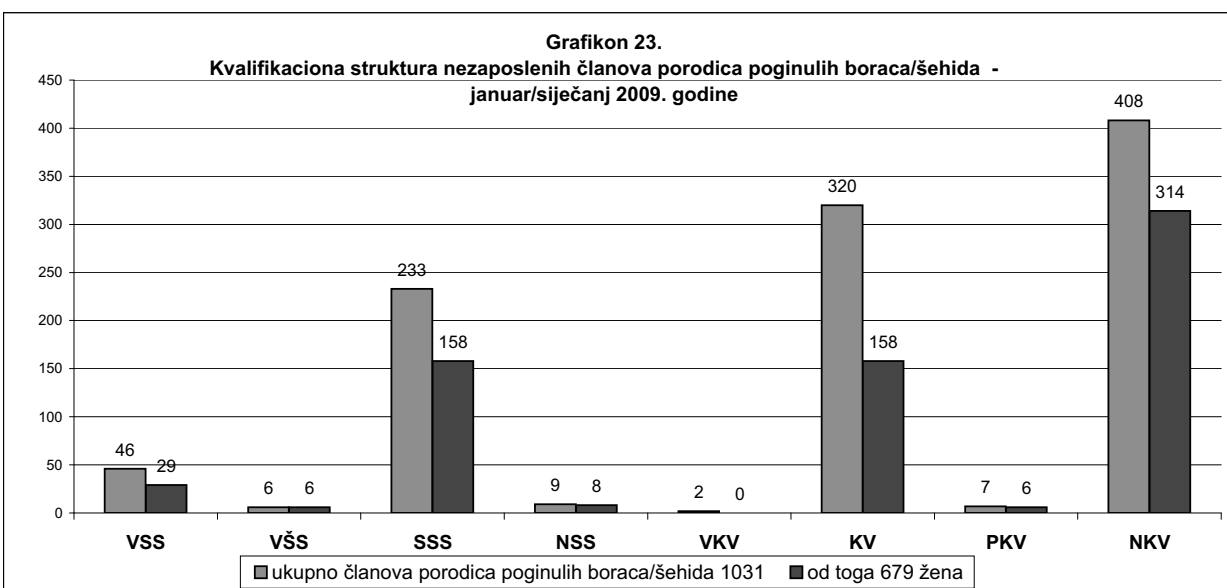
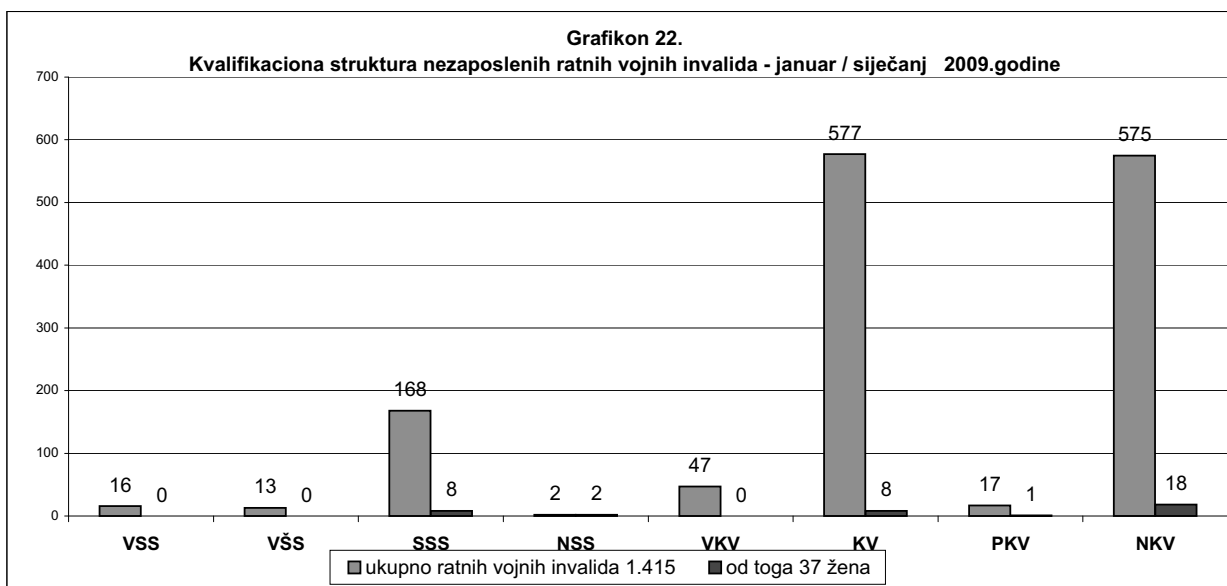
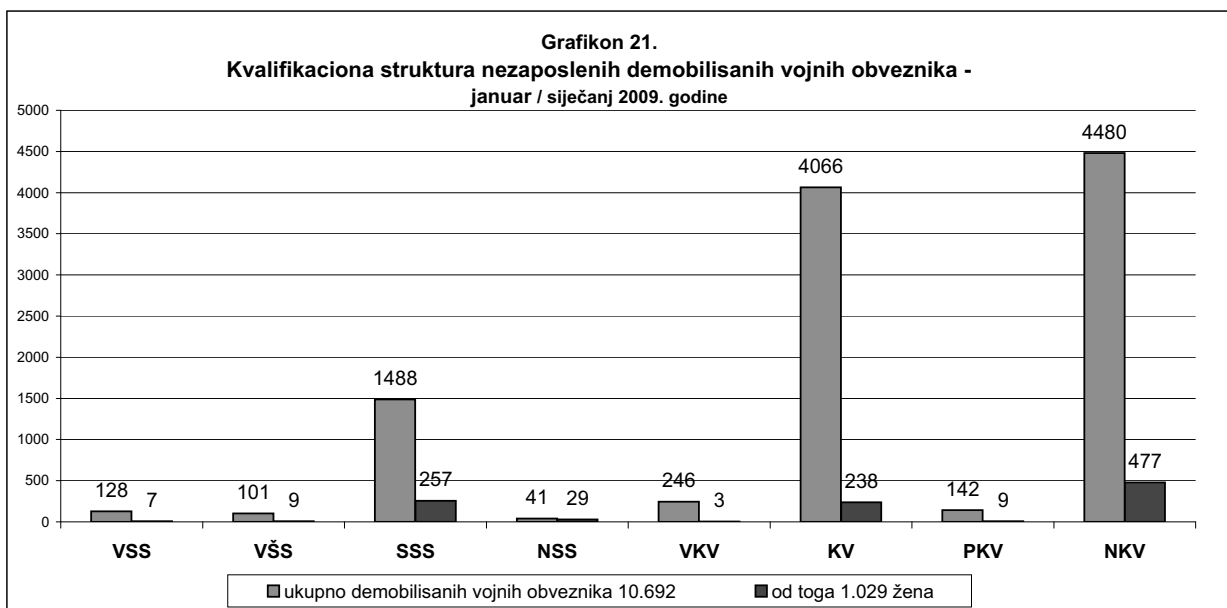
Član 31.	Stepen stručnog obrazovanja								
	Ukupno	VSS	VSS	SSS	NSS	VKV	KV	PKV	NKV
UKUPNO	49	1	1	14	1	6	9	1	16
Žena	15	1	1	7	0	0	1	0	5

**Grafikon 19.**  
**KORISNICI NOVČANE NAKNADE I ZDRAVSTVENOG OSIGURANJA**  
 januar / siječanj 2009. godine



**Grafikon 20.**  
**Učešće demobilisanih vojnih obveznika, članova porodica poginulih boraca/šehida, RVI i ostalih invalida u ukupnoj registrovanoj nezaposlenosti - januar / siječanj 2009. godine**





**IZVOR PODATAKA I METODOLOŠKA OBJAŠNENJA**

**Izvor podatka o nezaposlenim licima, koji se koriste u izradi Statističkog biltena jesu evidencije biroa za zapošljavanje Javne ustanove "Služba za zapošljavanje Kantona Sarajevo" Sarajevo**

Podaci o zaposlenim licima u Kantonu Sarajevo preuzimaju se od Federalnog zavoda za statistiku, osim za tabele 3.3. i 3.4., za koje podatke daje ERC ZIPO.

Podaci se prikupljaju i obrađuju mjesečno i prezentiraju na web stranici Javne ustanove "Služba za zapošljavanje Kantona Sarajevo" Sarajevo.

**OBJAŠNENJE POJMOVA I ZNAKOVA**

1. **NEZAPOSLENA LICA** su lica bez zaposlenja, sposobna za rad, starosne dobi od 15 do 65 godina, evidentirana u biroima za zapošljavanje.
2. **LICA KOJA PRVI PUT TRAŽE ZAPOSLENJE** su evidentirana lica u biroima za zapošljavanje koja nisu bila u radnom odnosu.
3. **KORISNICI NOVČANE NAKNADE** su nezaposlena lica evidentirana u općinskim biroima koja su stekla pravo na novčanu naknadu prema odredbama Zakona.
4. **NOVOPRIJAVLJENA NEZAPOSLENA LICA** su registrirana lica u toku izvještajnog mjeseca.
5. **ZAPOSLENI SA EVIDENCIJE JAVNE USTANOVE "SLUŽBA ZA ZAPOS LJAVANJE KANTONA SARAJEVO" Sarajevo** su lica koja su se zaposlila na području Kantona Sarajevo tokom izvještajnog mjeseca a bila su evidentirana kod Javne ustanove.
6. **POTREBE ZA ZAPOSLENICIMA** iskazuju broj traženih radnika i pripravnika za nepopunjena i novootvorena radna mjesta koja organizacije i poslodavci prijavljuju biroima u toku izvještajnog mjeseca.
7. **REALIZOVANE PRIJAVE O POTREBAMA ZA ZAPOSLENICIMA** iskazuju broj zaposlenih radnika i pripravnika prema izvještaju o zasnivanju radnog odnosa koji poslodavci dostavljaju biroima tokom izvještajnog mjeseca.
8. **PRESTANAK RADA** evidentira se na osnovu prijave o prestanku radnog odnosa koje su organizacije-poslodavci podnijeli biroima za zapošljavanje u toku izvještajnog mjeseca.

**ZNAKOVI**

- nema pojave
- ... ne raspolaze se podacima
- ˆ podatak manji od 0,5 date jedinice mjere
- ispravljen podatak
- 1/ napomena ispod teksta ili tabele
- Ø prosjek
- () procijenjen podatak

**SKRAĆENICE**

**NK** nekvalifikovani radnik  
**PKV** polukvalifikovani radnik  
**KV** kvalifikovani radnik  
**VKV** visokokvalifikovani radnik  
**NSS** niža stručna sprema  
**SSS** srednja stručna sprema  
**VŠS** viša školska sprema  
**VSS** visoka stručna sprema

**KS** Kanton Sarajevo



**A D R E S A R**

**JAVNA USTANOVA "SLUŽBA ZA ZAPOSŁJAVANJE KANTONA SARAJEVO" SARAJEVO**

<b>DIREKTOR</b>		<b>Đoke Mazalića broj 3</b>		
<b>VAHID MUHAREMOVIĆ,</b>		<b>033 / 251 - 260</b>		
<b>dipl. ing. elektrotehnike</b>		<b>033 / 204 - 150</b>		
		<b>fax: 033 / 204 - 177</b>		
<b>R. BR.</b>	<b>OPĆINA</b>	<b>ADRESA</b>	<b>TELEFON / FAX</b>	<b>ŠEF BIROA</b>
1	2	3	4	5
1.	CENTAR	Mehmeda Spahe do br. 12	033 / 653 – 763 554 – 185	Hatidža Vručak - Zukanović
2.	STARI GRAD	Sime Milutinovića br. 4	033 / 557 – 247 557 – 246	
3.	HADŽIĆI	Hadželi br.128	033 / 428 – 620	Salko Kadić
4.	ILIDŽA	Mala aleja br. 2	033 / 627 – 914 762 – 670	Muhamed Smailbegović
5.	TRNOVO	Trnovo bb	033 / 439 – 046	
6.	ILIJAS	Ivana Franje Jukića br. 4	033 / 400 – 037 403 – 350	Đenan Nožić
7.	NOVI GRAD	Teheranski trg br. od 6-8	033 / 469 – 812 469 – 813	Faruk Omanović
8.	NOVO SARAJEVO	Ložionička br. 5	033 / 653 – 217 652 – 457	Agiša Džanić
9.	VOGOŠĆA	Jošanička br. 30	033 / 424 – 080 424 – 081	Džemila Agić

*Izdavač:*

KANTON SARAJEVO  
Javna ustanova  
«Služba za zapošljavanje Kantona Sarajevo»  
S a r a j e v o

*Priprema i obrada  
za štampanje:*

Sektor za analitičko-planske, ekonomske i  
informatičke poslove





