

SADRŽAJ

	strana
<i>Zapošljavanje i nezaposlenost na području Kantona Sarajevo - juni / lipanj 2009. godine</i>	3
Tabela 1. Stanovništvo, zaposlena lica i registrovana nezaposlenost	4
<i>Zaposlenost</i>	
Tabela 2. Ukupno – Kanton Sarajevo, općine	5
Tabela 3. Zaposlenost po područjima djelatnosti – Kanton Sarajevo	5
Tabela 3.1. Zaposlenost u F BiH - kantoni	6
Grafikon 1.	6
Grafikon 2.	6
Tabela 3.2. Stanovništvo, zaposlenost i registrovana nezaposlena lica	7
Grafikon 3.	7
Tabela 3.3. Zaposlenost u Kantonu Sarajevo, prema podacima Federalnog zavoda za PIO/MIO po područjima i odjeljcima SKD	8
Tabela 3.4. Zaposlenost u Kantonu Sarajevo, prema podacima Federalnog zavoda za PIO/MIO, po općinama	9
<i>Posredovanje Javne ustanove</i>	
<i>“Služba za zapošljavanje Kantona Sarajevo” Sarajevo</i>	
Tabela 4. Ukupno Kanton Sarajevo, općinski biroi	10
- Podnijete prijave o potrebama za radnicima	
- Realizovane prijave o potrebama za radnicima	
- Zaposleni sa evidencije nezaposlenih lica	
- Prestanci radnog odnosa	
<i>Posredovanje Javne ustanove</i>	
<i>“Služba za zapošljavanje Kantona Sarajevo» Sarajevo</i>	
Tabela 5. Ukupno, učešće žena, indexi	10
- Podnijete prijave o potrebama za radnicima	
- Realizovane prijave o potrebama za radnicima	
- Zaposleni sa evidencije nezaposlenih lica	
- Prestanak radnog odnosa	
<i>Registrovana nezaposlenost</i>	
Tabela 6. Ukupno Kanton Sarajevo, općinski biroi	10
- Nezaposlena lica	
- Nezaposlena lica koja prvi put traže zaposlenje	
- Novoprijavljena nezaposlena lica u toku izvještajnog mjeseca	
Tabela 7. Registrovana nezaposlena lica u Kantonu Sarajevo (po općinskim biroima, polu i kvalifikacijama)	11
Grafikon 4.	12
Grafikon 5.	12
Grafikon 6.	12
Grafikon 7.	12
Grafikon 8.	13
Grafikon 9.	13

	Grafikon 10.	13
	Grafikon 11.	14
	Grafikon 12.	14
	Grafikon 13.	15
	Grafikon 14.	15
	Grafikon 15.	16
	Grafikon 16.	16
Tabela 8.	Učešće žena, indexi - Nezaposlena lica - Nezaposlena lica koja prvi put traže zaposlenje - Novoprijavljena nezaposlena lica u toku izvještajnog mjeseca	17
Tabela 9.	Kvalifikaciona struktura - Nezaposlena lica - Nezaposlena lica koja prvi put traže zaposlenje - Novoprijavljena nezaposlena lica u toku izvještajnog mjeseca.	17
	Grafikon 17.	17
	Grafikon 18.	17
Tabela 10.	Demobilisani vojni obveznici, članovi porodica poginulih boraca, ratni vojni invalidi, ostali invalidi – općinski biro	18
Tabela 11.	Demobilisani vojni obveznici, članovi porodica poginulih boraca, ratni vojni invalidi, ostali invalidi - kvalifikaciona i polna struktura	18
Tabela 12.	Registrovana nezaposlenost – općinski biro	19
Tabela 13.	Registrovana nezaposlenost i zapošljavanje u KS	19
Tabela 14.	Pregled broja izdatih radnih dozvola stranim državljanima i licima bez državljanstva prema stepenu stručne spreme i polu	19
Tabela 15.	Posredovanje u zapošljavanju u junu/lipnju 2009. godine	20
<i>Socijalna i materijalna sigurnost nezaposlenih</i>		
Tabela 16.	Kanton Sarajevo - općinski biro	21
Tabela 17.	Korisnici novčane naknade i zdravstvenog osiguranja, kvalifikaciona i polna struktura	21
Tabela 18.	Pregled broja korisnika prava po osnovu člana 31.	21
	Grafikon 19.	22
	Grafikon 20.	22
	Grafikon 21.	23
	Grafikon 22.	23
	Grafikon 23.	23
Prilozi		24
Metodološka objašnjenja		69
Adresar		70
Molimo korisnike Biltena da prilikom upotrebe podataka navedu izvor		

**Zapošljavanje i nezaposlenost prema evidenciji Javne ustanove
«Služba za zapošljavanje Kantona Sarajevo» Sarajevo
juni / lipanj 2009. godine**

Prema podacima Federalnog zavoda za statistiku u maju/svibnju 2009. godine na području Kantona Sarajevo bilo je zaposleno **119.846** radnika, što je u odnosu na ukupan broj zaposlenih u aprilu/travnju 2009. godine manje za 40 ili 0,03%. U privredi je zaposleno **69.924** radnika ili 58,35%, a u neprivredi **49.922** ili 41,65%.

Sa evidencije Javne ustanove «Služba za zapošljavanje Kantona Sarajevo» Sarajevo u junu/lipnju 2009. godine **zaposleno je 1.011** lica, što je za **213 lica manje** u odnosu na maj/svibanj 2009. godine. Službi je tokom prošlog mjeseca **dostavljeno 242 prijave o slobodnim radnim mjestima** i potrebama za novim zaposlenicima, što je za **6 prijava manje** u odnosu na prethodni mjesec. U junu/lipnju 2009. godine na osnovu dostavljenih prijava o slobodnim radnim mjestima i potrebama za novim zaposlenicima, zaposleno je **399** lica, što je za **160 lica manje** u odnosu na maj/svibanj 2009. godine.

U junu/lipnju 2009. godine organizacije – poslodavci biroima za zapošljavanje podnijeli su **290 prijava o prestanku radnog odnosa** po svim osnovama utvrđenim Zakonom o radu ili **30 prijava više** u odnosu na prošli mjesec. U skladu sa Zakonom o posredovanju u zapošljavanju i socijalnoj sigurnosti nezaposlenih osoba, zaposleni u biroima za zapošljavanje su u toku juna/lipnja 2009. godine **brisali sa evidencije 1.636** lica, ili 2,57% od ukupnog broja registrovanih nezaposlenih, što je za **104 manje** u odnosu na prethodni mjesec.

Tokom juna/lipnja 2009. godine **prijavljeno je na evidenciju** Službe za zapošljavanje Kantona Sarajevo **2.017** lica, što je u odnosu na maj/svibanj 2009. godine **više za 611**. Od ukupnog broja novoprijavljenih lica, prijavljeno je 1.747 stručnih ili 86,61% i 270 nestručnih lica ili 13,39%. Najveći broj prijavljenih nezaposlenih lica u junu/lipnju evidentiran je u Novom Gradu (499 ili 24,74%), Starom Gradu (304 ili 15,07%), Ilidži (266 ili 13,19%), Novom Sarajevu (263 ili 13,04%), Centru (259 ili 12,85%).

Krajem juna/lipnja 2009. godine u Kantonu Sarajevo na evidenciji Javne ustanove «Služba za zapošljavanje Kantona Sarajevo» Sarajevo **registrovano je 63.654 nezaposlena lica**, što je za **381 lice ili 0,60% više** u odnosu na maj/svibanj 2009. godine. Učešće **žena** u ukupnom broju nezaposlenih lica u junu/lipnju 2009. godine iznosi **39.059 ili 61,36%**. Posmatrano po **općinskim biroima**, najveći broj registrovanih nezaposlenih lica evidentiran je u Novom Gradu (17.520 ili 27,52%), Ilidži (10.130 ili 15,91 %), Novom Sarajevu (7.719 ili 12,13%) i Centru (6.971 ili 10,95%). Učešće **stručnih** lica u ukupnom broju nezaposlenih iznosi **40.339 ili 63,37%**, od čega sa VSS 3.962 ili 6,22%, VŠS 904 ili 1,42%, SSS 17.240 ili 27,08%, VKV 463 ili 0,73% i KV 17.770 ili 27,92%, a **nestručnih 23.315 ili 36,63%**, od čega NKV 22.354 ili 35,12%, PKV 482 ili 0,76% i NSS 479 ili 0,75%.

Broj nezaposlenih lica koja prvi put traže zaposlenje je **27.670** ili 43,47%. od ukupnog broja registrovanih nezaposlenih. Od toga je stručnih lica 15.396 ili 55,64 %, a nestručnih 12.274 ili 44,36%.

Od ukupnog broja registrovanih nezaposlenih lica u navedenom periodu učešće **demobilisanih vojnih obveznika** iznosi 10.635 ili 16,71%, **ratnih vojnih invalida** 1.395 ili 2,19%, **članova porodica poginulih boraca - šehida** 1.042 ili 1,64% i **ostalih invalida** (civilne žrtve rata, kategorizovana omladina...) 957 ili 1,50%.

U skladu sa Zakonom o posredovanju u zapošljavanju i socijalnoj sigurnosti nezaposlenih osoba, u junu/lipnju 2009. godine **novčanu naknadu** koristilo je **1.927** lica ili 3,02% od ukupnog broja evidentiranih nezaposlenih. Broj korisnika novčane naknade u junu/lipnju 2009. godine veći je za 35 lica ili 1,85% u odnosu na prethodni mjesec.

Pravo na **zdravstveno osiguranje**, prema podacima Službe, u istom periodu ostvarilo je **38.174** nosioca osiguranja ili 59,97% od ukupnog broja evidentiranih nezaposlenih i 22.893 člana njihovih domaćinstava. Broj korisnika prava na zdravstveno osiguranje, nosilaca osiguranja, veći je za 206 ili 0,54% u odnosu na prethodni mjesec.

U junu/lipnju 2009. godine izdano je **75 radnih dozvola** stranim državljanima i licima bez državljanstva: 32 radne dozvole za lica sa VSS, 2 radne dozvole za lica sa VS, 31 radna dozvola za lica sa SSS, 7 radnih dozvola za lica sa KV, 1 radna dozvola za lica sa PK i 2 radne dozvole za lica sa NK. Najveći broj radnih dozvola izdano je stranim državljanima iz Turske, Srbije i Kine.

Na osnovu člana 31. Zakona o posredovanju u zapošljavanju i socijalnoj sigurnosti nezaposlenih osoba, u proteklom mjesecu, dokup staža koristi **91** lice, za koja su donesena rješenja o uplati doprinosa PIO/MIO i to: 5 lica sa VSS, 2 sa VŠS, 19 sa SSS, 7 sa NSS, 6 VKV radnika, 26 KV radnika, 1PK radnik i 25 NKV radnika.

STANOVNIŠTVO, ZAPOSLENA LICA I REGISTROVANA NEZAPOSLENA LICA

Tabela 1.

1	STANOVNIŠTVO (30.06. 2008.) ¹				ZAPOSLENA LICA ¹ (31.V 2009.)	REGISTROVANA NEZAPOSLENA LICA (30.VI 2009.)	% UČEŠĆA REGISTROVANIH NEZAPOSLENIH LICA U BROJU RADNO AKTIVNOG STANOVNIŠTVA (od 15 do 65)
	UKUPNO	Po godinama starosti					
		0 - 14	15 - 65	65 i preko			
2	3	4	5	6	7	8	
CENTAR	70.203	10.379	46.783	13.041	41.169	6.971	14,90
HADŽIĆI	22.379	4.520	15.024	2.835	3.699	5.140	34,21
ILIDŽA	52.896	10.381	34.832	7.683	15.708	10.130	29,08
ILIJAS	17.738	4.208	10.945	2.585	2.039	4.954	45,26
NOVI GRAD	123.200	19.958	85.089	18.153	20.357	17.520	20,59
NOVO SARAJEVO	73.379	10.138	48.601	14.640	23.075	7.719	15,88
STARI GRAD	37.832	5.977	25.524	6.331	9.984	6.075	23,80
VOGOŠĆA	21.108	4.327	13.968	2.813	3.528	4.709	33,71
TRNOVO	2.554	220	1.607	727	287	436	27,13
KANTON SARAJEVO - Ukupno	421.289	70.108	282.373	68.808	119.846	63.654	22,54
FEDERACIJA BiH	2.327.195	419.852	1.579.720	327.623	418.624	344.025	21,78
% UČEŠĆA KS U FBiH	18,10	16,70	17,87	21,00	28,63	18,50	

1/ Podaci Federalnog zavoda za statistiku

ZAPOSLENOST ¹

Ukupno Kanton Sarajevo - općine

Tabela 2.

maj / svibanj 2009.

	BROJ ZAPOSLENIH			INDEX	
	XII 2008.	IV 2009.	V 2009.	V 2009.	V 2009.
				XII 2008.	IV 2009.
KS UKUPNO 2	119.881	119.886	119.846	99,97	99,97
Hadžići	3.597	3.711	3.699	102,84	99,68
Ilidža	15.197	15.731	15.708	103,36	99,85
Ilijaš	2.123	2.054	2.039	96,04	99,27
Vogošća	3.350	3.562	3.528	105,31	99,05
Trnovo	284	288	287	101,06	99,65
UKUPNO GRAD	95.330	94.540	94.585	99,22	100,05
Centar	41.096	41.156	41.169	100,18	100,03
Novi Grad	20.352	20.360	20.357	100,02	99,99
Novo Sarajevo	23.338	23.045	23.075	98,87	100,13
Stari Grad	10.544	9.979	9.984	94,69	100,05

1/ Podaci Federalnog zavoda za statistiku

2/ Nisu uključeni zaposleni u vojsci

Po područjima djelatnosti - Kanton Sarajevo

Tabela 3.

maj / svibanj 2009.

PODRUČJE ¹	BROJ ZAPOSLENIH			INDEX	
	XII 2008.	IV 2009.	V 2009.	V 2009.	V 2009.
				XII 2008.	IV 2009.
KS UKUPNO 2	119.881	119.886	119.846	99,97	99,97
A - Poljoprivreda, lov i šumarstvo	1.337	1.329	1.370	102,47	103,09
B - Ribarstvo	0	0	0	0,00	0,00
C - Rudarstvo	139	135	134	96,40	99,26
D - Prerađivačka industrija	14.293	14.195	14.131	98,87	99,55
E - Snabdijevanje el. energijom, gasom i vodom	3.283	3.149	3.145	95,80	99,87
F - Građevinarstvo	8.551	8.143	8.108	94,82	99,57
G - Trgovina	22.220	22.542	22.489	101,21	99,76
H - Ugostiteljstvo	5.289	5.366	5.342	101,00	99,55
I - Saobraćaj, skladištenje i veze	10.216	10.036	10.023	98,11	99,87
J - Finansijsko posredovanje	5.166	5.172	5.182	100,31	100,19
UKUPNO PRIVREDA	70.494	70.067	69.924	99,19	99,80
K - Poslovanje nekretninama iznajmljivanje i poslovne usl.	7.779	7.689	7.703	99,02	100,18
L - Javna uprava i odbrana; obavezno socijalno osiguranje	13.193	13.538	13.615	103,20	100,57
M - Obrazovanje	9.067	9.296	9.265	102,18	99,67
N - Zdravstvena i socijalna zaštita	8.896	8.954	8.939	100,48	99,83
O - Ostale javne, društvene, soc. i lične uslužne djelatnosti	7.536	7.507	7.565	100,38	100,77
P - Privatna domaćinstva sa zaposlenim licima					
Q - Eksteritorijalne org. i tijela	1.311	835	835	63,69	100,00
00 -Nerasp.po djelatnostima SKD	1.605	2.000	2.000	124,61	100,00
UKUPNO NEPRIVREDA	49.387	49.819	49.922	101,08	100,21

1/ Prema standardnoj klasifikaciji djelatnosti

2/ Nisu uključeni zaposleni u vojsci

ZAPOSLENOST

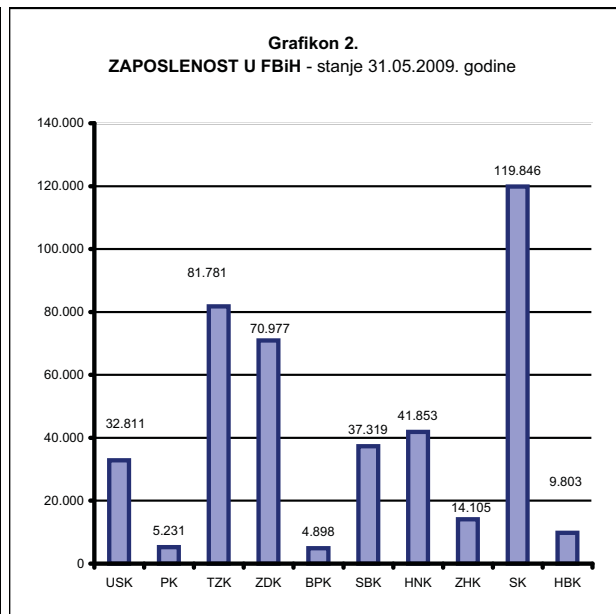
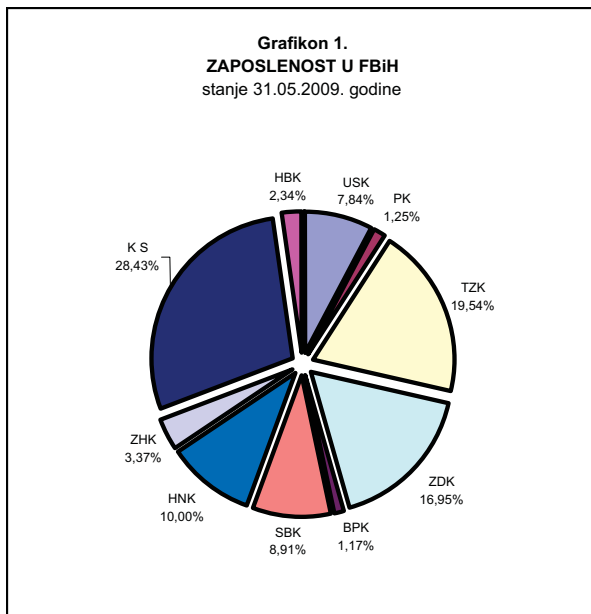
U FEDERACIJI BOSNE I HERCEGOVINE PO KANTONIMA

Tabela 3.1.

BROJ ZAPOSLENIH STANJE 31.05. 2009. GODINE											
PODRUČJE ¹	USK	PK	TZK	ZDK	BPK	SBK	HNK	ZHK	KS	HBK	FBiH
UKUPNO	32.811	5.231	81.781	70.977	4.898	37.319	41.853	14.105	119.846	9.803	418.624
A - Poljoprivreda, lov i šumarstvo	1.102	106	1.244	1.734	81	1.690	728	222	1.370	1.023	9.300
B - Ribarstvo	54	0	8.027	7	3	17	73	16	0		8.197
C - Rudarstvo	152	31		5.036		1.192	180	139	134	169	7.033
D - Prerađivačka industrija	5.674	871	18.377	21.369	1.662	9.666	6.027	2.247	14.131	1.673	81.697
E - Snadbijevanje el. energijom, gasom i vodom	877	124	2.697	2.281	136	949	2.377	282	3.145	319	13.187
F - Građevinarstvo	2.405	241	5.545	4.499	202	1.361	2.183	1.165	8.108	590	26.299
G - Trgovina	6.635	1.297	13.835	10.538	592	8.175	7.196	4.645	22.489	1.556	76.958
H - Ugostiteljstvo	1.911	261	2.624	2.725	219	1.850	1.973	488	5.342	349	17.742
I - Saobraćaj, skladištenje i veze	1.667	329	5.889	4.364	245	1.507	3.571	568	10.023	567	28.730
J - Finansijsko posredovanje	740	68	1.180	977	72	371	1.405	219	5.182	128	10.342
UKUPNO PRIVREDA	21.217	3.328	59.418	53.530	3.212	26.778	25.713	9.991	69.924	6.374	279.485
K - Poslovanje nekretninama, iznajmljivanje i poslovne usl.	892	68	2.157	1.816	61	441	1.955	488	7.703	129	15.710
L - Javna uprava i odbrana; obavezno socijalno osiguranje	3.255	833	5.235	4.450	734	2.800	4.523	1.296	13.615	1.369	38.110
M - Obrazovanje	3.984	457	7.168	6.065	405	3.377	4.052	915	9.265	976	36.664
N - Zdravstvena i socijalna zaštita	2.359	386	5.725	3.838	368	2.778	3.171	459	8.939	670	28.693
O - Ostale javne, društvene, soc i lične uslužne djelatnosti	1.035	159	1.792	1.278	118	1.106	2.381	876	7.565	237	16.547
P - Privatna domaćinstva sa zaposlenim licima	0	0	3	0	0		1	1	0	0	5
Q - Eksteritorijalne org. i tijela	2	0	0	0	0	0		0	835	0	837
00 - Neraspoređeno po djel.SKD	67	0	283	0	0	39	57	79	2.000	48	2.573
UKUPNO NEPRIVREDA/2	11.594	1.903	22.363	17.447	1.686	10.541	16.140	4.114	49.922	3.429	139.139

1/Prema standardnoj klasifikaciji zanimanja

2/ Nisu uključeni zaposleni u vojsci

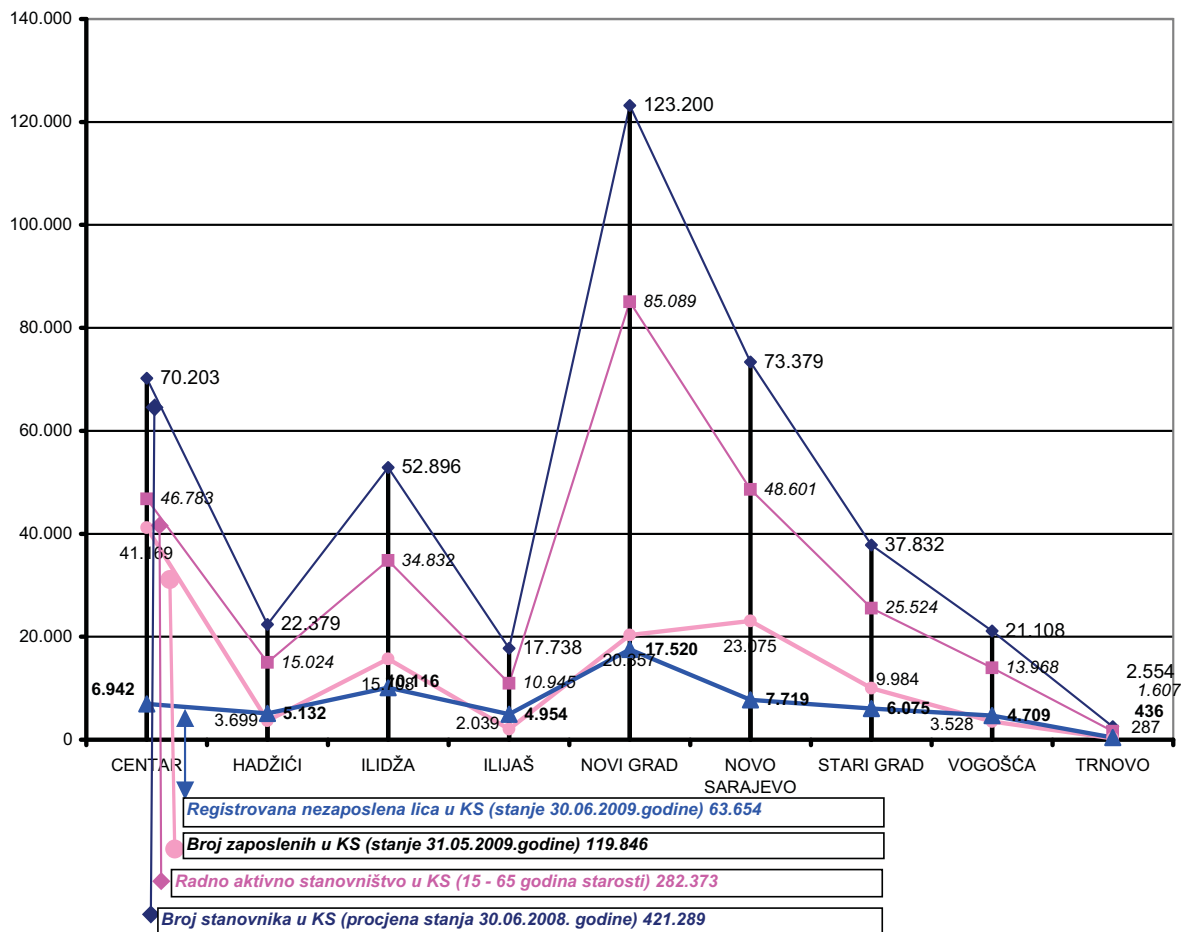


STANOVNIŠTVO, ZAPOSLENOST I REGISTROVANA NEZAPOSLENA LICA U KANTONU SARAJEVO

Tabela 3.2.

	CENTAR	HADŽIĆI	ILIDŽA	ILIJAS	NOVI GRAD	NOVO SARAJEVO	STARI GRAD	VOGOŠĆA	TRNOVO	KANTON SARAJEVO
Broj stanovnika procjena (stanje 30.06. 2008.)	70.203	22.379	52.896	17.738	123.200	73.379	37.832	21.108	2.554	421.289
Radno aktivno stanovništvo (15 - 65)	46.783	15.024	34.832	10.945	85.089	48.601	25.524	13.968	1.607	282.373
Broj zaposlenih (stanje 31.V 2009.)	41.169	3.699	15.708	2.039	20.357	23.075	9.984	3.528	287	119.846
Registrovana nezaposlena lica (stanje 30.06. 2009.)	6.971	5.140	10.130	4.954	17.520	7.719	6.075	4.709	436	63.654

Grafikon 3.
STANOVNIŠTVO, ZAPOSLENOST I REGISTROVANA NEZAPOSLENA LICA U KS



ZAPOSLENOST U KANTONU SARAJEVO PREMA PODACIMA FEDERALNOG ZAVODA PIO/MIO PO PODRUČJIMA I ODJELJCIMA SKD

TABELA 3.3.

juni / lipanj 2009. godine

	XI 2008	XII 2008	I 2009	II 2009	III 2009	IV 2009	V 2009	VI 2009	
A	Poljoprivreda, lov i šumarstvo	1375	1350	1280	1260	1253	1248	1274	1305
1	Poljoprivreda, lov i odgovarajuće uslužne djelatnosti	753	748	689	685	682	681	711	742
2	Šumarstvo i šumarske usluge	622	602	591	575	571	567	563	563
B	Ribarstvo	0	0	0	0	0	0	0	0
5	Ribarstvo, mrijestilište i ribnjaci, usluge u ribarstvu	0	0	0	0	0	0	0	0
C	Rudarstvo	206	196	193	187	183	187	176	174
10	Vađenje ugljena i treseta	0	0	0	0	0	0	0	0
13	Vađenje ruda metala	0	0	0	0	0	0	0	0
14	Vađenje ostalih ruda i kamena	206	196	193	187	183	187	176	174
D	Prerađivačka industrija	16273	16281	15999	15924	15775	15652	15643	15560
15	Proizvodnja hrane i pića	4452	4477	4436	4438	4444	4434	4460	4429
16	Proizvodnja duhanskih proizvoda	403	401	402	402	393	391	387	385
17	Proizvodnja tekstila	461	459	453	431	401	392	389	391
18	Proizvodnja odjeće, dorada i bojenje krzna	375	372	364	356	355	360	359	363
19	Prerada kože, izrada galanterije i obuće	319	322	321	339	329	328	331	320
20	Prerada drveta i proizvodnja proizvoda od drveta, osim namještaja	594	602	578	556	549	546	555	542
21	Proizvodnja celuloze, papira i proizvoda od papira	37	37	37	37	37	35	35	34
22	Izdavačka i štamparska djelatnost	1821	1827	1849	1838	1818	1827	1824	1811
23	Proizvodnja koksa, naftnih derivata i nukl. goriva	0	0	0	0	0	0	0	0
24	Proizvodnja hemikalija i hemijskih proizvoda	801	800	790	799	801	784	785	786
25	Proizvodnja proizvoda od gume i plastičnih masa	494	494	490	488	480	469	458	447
26	Proizvodnja ostalih nemetalnih mineralnih proizvoda	846	823	789	786	783	783	789	791
27	Proizvodnja metala	456	440	431	426	424	389	387	383
28	Proizvodnja proizvoda od metala, osim mašina/strojeva	1490	1482	1453	1438	1429	1411	1369	1362
29	Proizvodnja mašina/strojeva i uređaja d.n.	761	748	720	722	696	698	694	695
30	Proizvodnja kancelarijskih mašina/strojeva i računara/komputera	260	267	269	266	263	258	254	252
31	Proizvodnja elektr.mašina/strojeva i aparata.d.n.	367	369	350	323	322	310	311	314
32	Proizvodnja radio televizijskih i komunikacijskih aparata i opreme	16	16	16	17	17	18	39	39
33	Proizvodnja medicinskih, preciznih i optičkih instrumenata, satova	252	251	250	256	260	261	263	263
34	Proizvodnja motornih vozila, prikolica i poluprikolica	517	500	441	437	410	406	410	411
35	Proizvodnja ostalih prijevoznih sredstava	46	63	63	62	61	52	49	45
36	Proizvodnja namještaja, prerađivačka industrija.d.n.	1223	1250	1224	1235	1238	1245	1240	1250
37	Reciklaža	282	281	273	272	265	255	255	247
E	Snabdijevanje električnom energijom, gasom i vodom	3244	3237	3225	3230	3236	3258	3266	3275
40	Snabdijevanje električnom energijom gasom, parom i toplom vodom	2074	2065	2056	2060	2063	2086	2094	2107
41	Sakupljanje, prečišćavanje i distribucija vode	1170	1172	1169	1170	1173	1172	1172	1168
F	Građevinarstvo	10312	10177	9857	9768	9681	9640	9659	9648
45	Građevinarstvo	10312	10177	9857	9768	9681	9640	9659	9648
G	Trgovina; popravak motornih vozila, motocikala te predmeta za vlastitu upotrebu i domaćinstvo	27031	26998	26673	26749	26660	26672	26790	26700
50	Trgovina motornim vozilima i motociklima, održavanje i popravak; trgovina na malo gorivima	2518	2513	2479	2480	2475	2456	2464	2486
51	Trgovina na veliko i posred. u trgovini, osim trgovine motornim vozilima	14035	14052	13892	13940	13900	13924	14010	13926
52	Trgovina na malo, osim trg. motor. vozil. i motoc., popr.	10478	10433	10302	10329	10285	10292	10316	10288
H	Ugostiteljstvo	5440	5475	5463	5484	5463	5409	5502	5519
55	Ugostiteljstvo	5440	5475	5463	5484	5463	5409	5502	5519
I	Saobraćaj, skladištenje i veze	10897	10876	10824	10838	10836	10827	10765	10789
60	Kopneni prevoz, cjevovodni transport	5792	5758	5741	5749	5732	5731	5635	5655
62	Vazdušni saobraćaj	109	110	109	109	109	110	110	114
63	Prateće i pomoćne djelatnosti u saobraćaju i djelatnost putničkih agencija	1709	1705	1689	1690	1693	1681	1712	1713
64	Poštanske aktivnosti i telekomunikacije	3287	3303	3285	3290	3302	3305	3308	3307

ZAPOSLENOST U KANTONU SARAJEVO PREMA PODACIMA FEDERALNOG ZAVODA PIO/MIO PO PODRUČJIMA I ODJELJCIMA SKD

TABELA 3.3. Nastavak

		XI 2008	XII 2008	I 2009	II 2009	III 2009	IV 2009	V 2009	VI 2009
J	Finansijsko posredovanje	5899	5930	5922	5945	5954	5974	5959	5924
	65 Finansijsko posredovanje, osim osiguranja i penzijskih fondova	4599	4627	4619	4625	4624	4637	4626	4615
	66 Osiguranje i penzijski/mirovinski fondovi, osim obaveznog socijalnog osiguranja	987	986	978	994	1000	1013	1009	992
	67 Pomoćne djelatnosti u finansijskom posredovanju	313	317	325	326	330	324	324	317
K	Poslovanje nekretninama, iznajmljivanje i poslovne usluge	11122	11066	11021	11097	11116	11107	11044	11164
	70 Poslovanje nekretninama	830	824	822	824	827	848	851	869
	71 Iznajmljivanje mašina i opreme, bez rukovaoca; iznajmljivanje predmeta za ličnu upotrebu i domaćinstvo	189	201	203	209	210	200	202	209
	72 Računarske i srodne aktivnosti	1171	1190	1180	1171	1176	1201	1172	1167
	73 Istraživanje i razvoj	548	544	532	540	545	545	546	537
	74 Ostale poslovne djelatnosti	8384	8307	8284	8353	8358	8313	8273	8382
L	Javna uprava i odbrana; obavezno socijalno osiguranje	20902	20992	21057	21080	21100	21170	21304	21315
	75 Javna uprava i odbrana; obavezno socijalno osiguranje	20902	20992	21057	21080	21100	21170	21304	21315
M	Obrazovanje	9566	9596	9514	9629	9754	9725	9709	9659
	80 Obrazovanje	9566	9596	9514	9629	9754	9725	9709	9659
N	Zdravstvena i socijalna zaštita	9602	9579	9555	9582	9649	9704	9704	9730
	85 Zdravstvena i socijalna zaštita	9602	9579	9555	9582	9649	9704	9704	9730
O	Ostale javne, društvene, socijalne i lične uslužne djelatnosti	9625	9682	9575	9623	9661	9708	9753	9816
	90 Uklanjanje otpadnih voda, odvoz smeća i slično	1296	1312	1284	1283	1290	1284	1302	1352
	91 Djelatnost organizacija na bazi učlanjenja, d.n.	2128	2143	2076	2126	2138	2192	2219	2213
	92 Rekreativne, kulturne i sportske djelatnosti	3984	3998	3983	3992	4022	4021	4013	4022
	93 Ostale uslužne djelatnosti	2217	2229	2232	2222	2211	2211	2219	2229
P	Privatna domaćinstva sa zaposlenim osobama	4	4	4	4	4	4	4	4
	95 Privatna domaćinstva sa zaposlenim osobama	4	4	4	4	4	4	4	4
Q	Eksteritorijalne organizacije i tijela	1816	1799	1791	1761	1801	1815	1811	1826
	99 Eksteritorijalne organizacije i tijela	1816	1799	1791	1761	1801	1815	1811	1826
	UKUPNO	143.314	143.238	141.953	142.161	142.126	142.100	142.363	142.408

*Izvor podataka: ERC ZIPO

ZAPOSLENOST U KANTONU SARAJEVO PREMA PODACIMA FEDERALNOG ZAVODA PIO/MIO PO OPĆINAMA

Tabela 3.4

juni / lipanj 2009. godine

	BROJ ZAPOSLENIH			INDEX	
	XII 2008.	V 2009.	VI 2009.	VI 2009.	VI 2009.
				XII 2008.	V 2009.
KS UKUPNO	143.238	142.363	142.408	99,42	100,03
Hadžići	3.545	3.632	3.580	100,99	98,57
Iliđža	18.101	18.072	18.148	100,26	100,42
Ilijaš	2.478	2.370	2.372	95,72	100,08
Vogošća	3.800	3.631	3.669	96,55	101,05
Trnovo	246	194	191	77,64	98,45
UKUPNO GRAD	115.068	114.464	114.448	99,46	99,99
Centar	46.948	46.429	46.567	99,19	100,30
Novi Grad	25.725	26.006	26.015	101,13	100,03
Novo Sarajevo	25.914	25.372	25.242	97,41	99,49
Stari Grad	16.481	16.657	16.624	100,87	99,80

*Izvor podataka: ERC ZIPO

**POSREDOVANJE JAVNE USTANOVE "SLUŽBA ZA ZAPOSŁJAVANJE KANTONA SARAJEVO"
SARAJEVO**
Kanton Sarajevo - općinski biro

Tabela 4.

juni / lipanj 2009.godine

	Podnijete prijave o slob. rad. mjestima	Realizovane prijave	Zaposleni sa evidencije nezaposlenih lica	Prestanak radnog odnosa
KS UKUPNO	242	399	1011	290
Hadžići	67	0	123	25
Ilidža	0	0	133	52
Ilijaš	0	0	62	13
Vogošća	0	0	78	20
Trnovo	0	0	4	2
UKUPNO GRAD	175	399	611	178
Centar	15	15	121	34
Novi Grad	135	258	258	79
Novo Sarajevo	24	126	136	38
Stari Grad	1	0	96	27

Ukupno, učešće žena, indexi

Tabela 5.

juni / lipanj 2009.godine

	UKUPNO		INDEX	ŽENE		INDEX
	V 2009.	VI 2009.	VI V	V 2009.	VI 2009.	VI V
Podnijete prijave o potrebama za radnic.	248	242	97,58	105	102	97,14
Real. prijave o slobodnim radnim mjestima	559	399	71,38	257	183	71,21
Zapos. sa evidencije nezaposlenih lica	1224	1011	82,60	580	467	80,52
Prestan. rad. odnosa	260	290	111,54	126	143	113,49

REGISTROVANA NEZAPOSLENOST U KS

*Nezaposlena lica, nezaposlena lica koja prvi put traže zaposlenje i prijavljena nezaposlena lica u toku mjeseca, ukupno
i općinski biro*

Tabela 6.

juni / lipanj 2009. godine

	Nezaposlena lica	Prvi put traže zaposlenje	Novoprijavljena lica u toku mjeseca
KS UKUPNO	63.654	27.670	2.017
Hadžići	5.140	2.828	176
Ilidža	10.130	4.240	266
Ilijaš	4.954	2.907	121
Vogošća	4.709	2.224	118
Trnovo	436	226	11
UKUPNO GRAD	38.285	15.245	1.325
Centar	6.971	2.798	259
Novi Grad	17.520	7.144	499
Novo Sarajevo	7.719	2.757	263
Stari Grad	6.075	2.546	304

REGISTROVANA NEZAPOSLENA LICA U KS

(općinski biroi, pol i kvalifikacija)

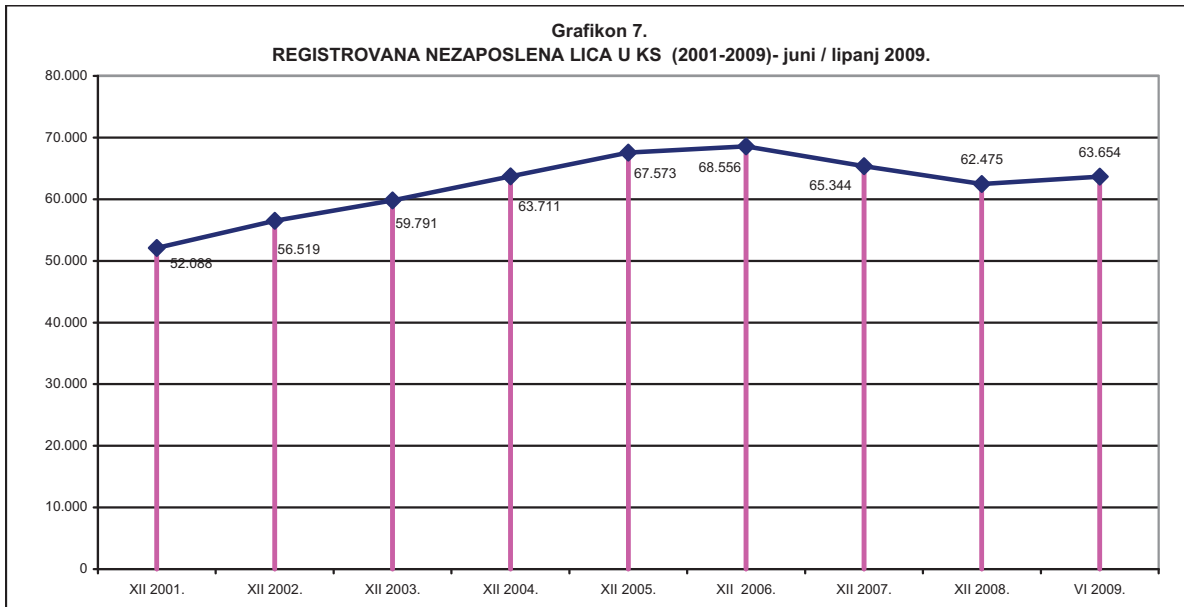
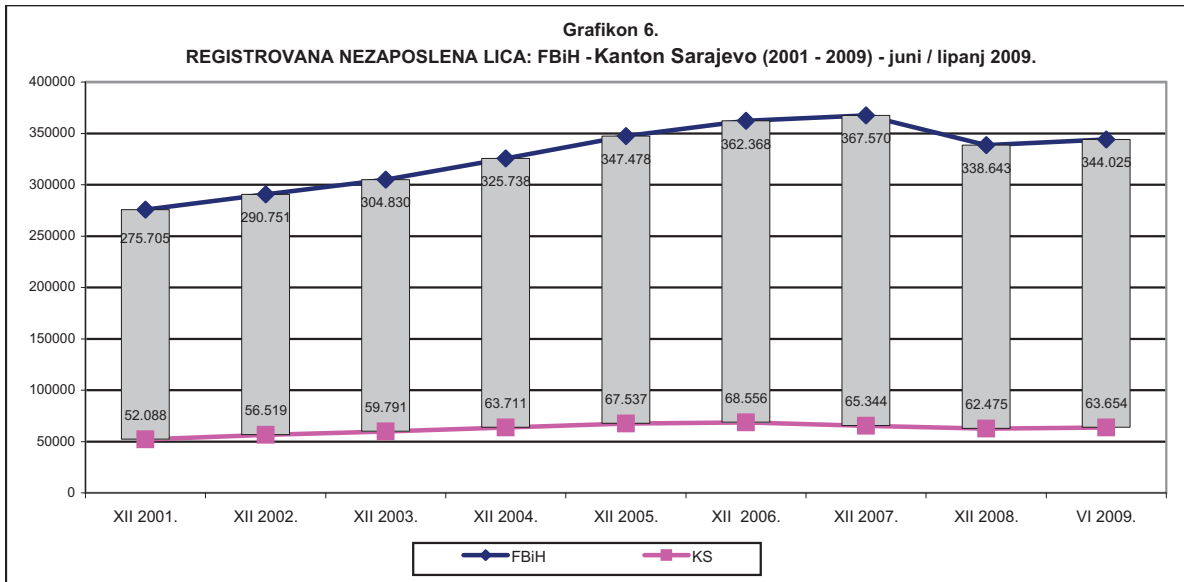
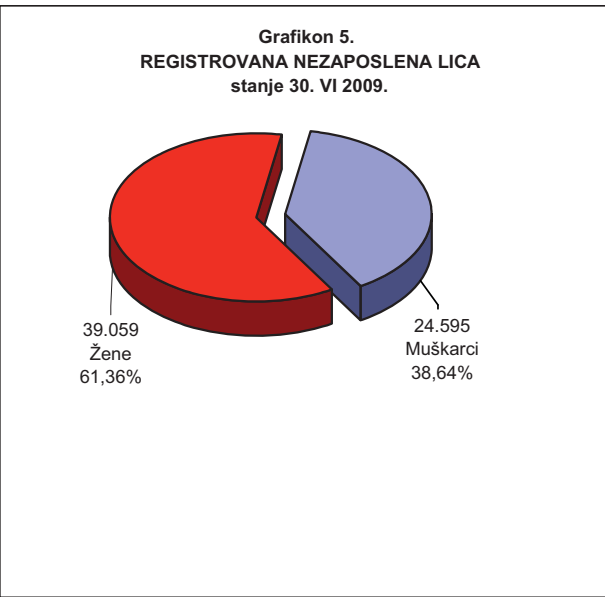
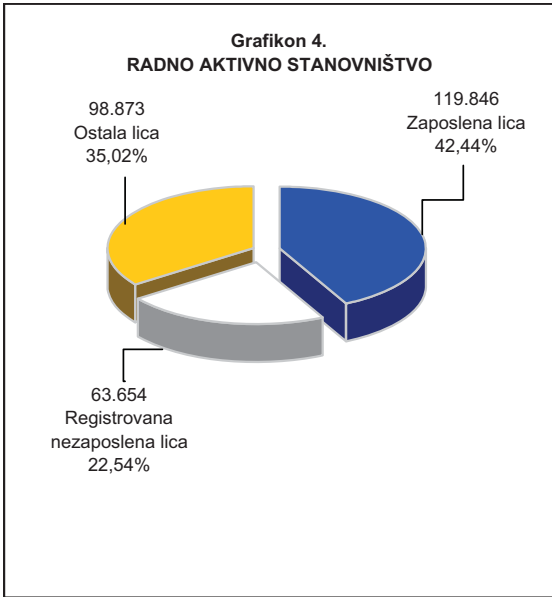
Tabela 7.

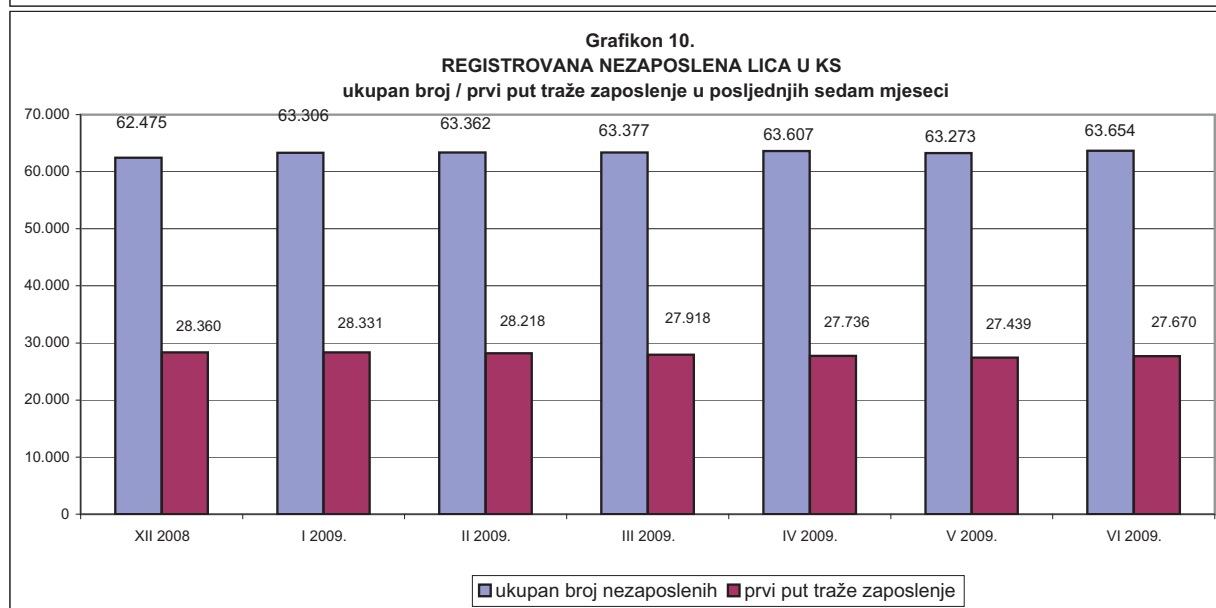
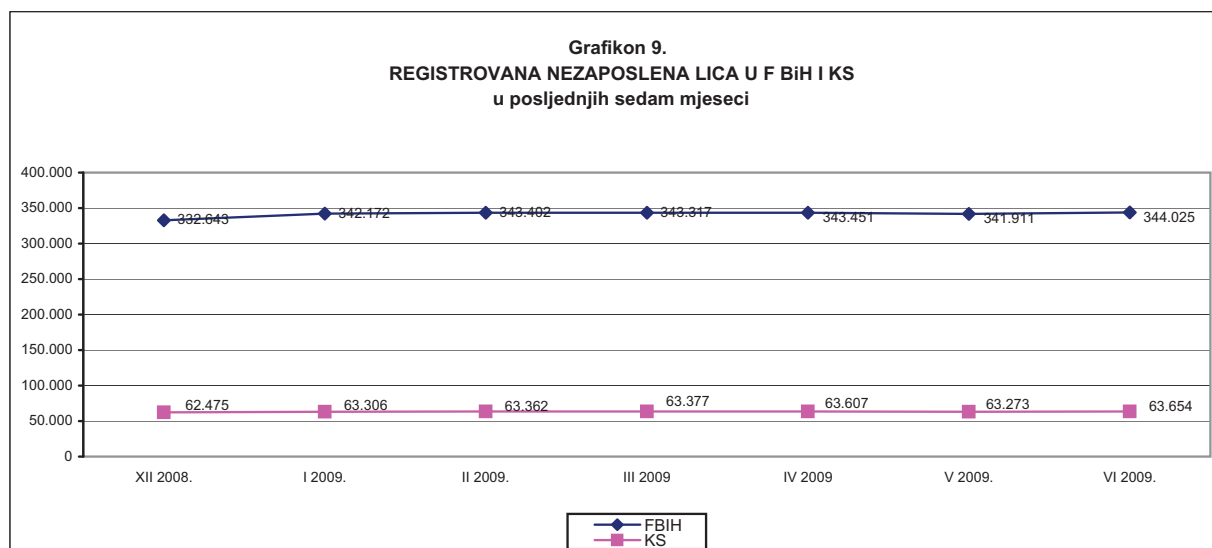
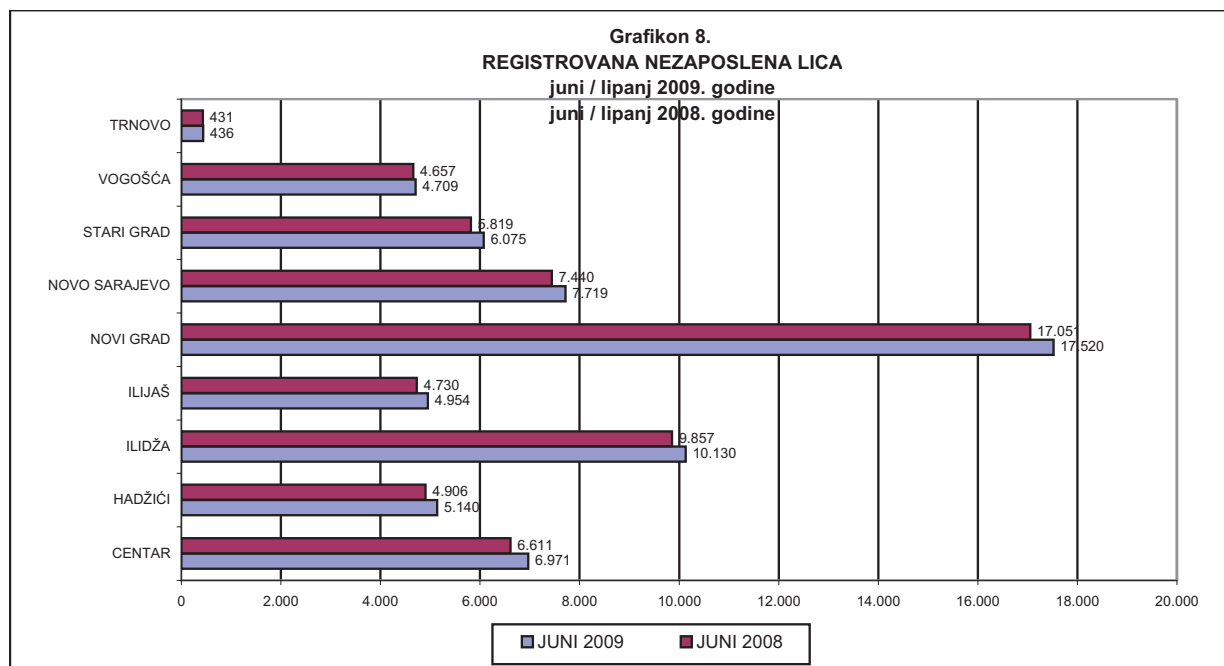
		UKUPNO	CENTAR	HADŽIĆI	ILIDŽA	ILJJAŠ	NOVI GRAD	NOVO SARAJEVO	STARI GRAD	VOGOŠĆA	TRNOVO
Stanje	31.12. 2001.	52.088	6.170	3.914	7.954	3.329	14.432	7.482	4.677	4.077	53
	31.12. 2002.	56.519	6.338	4.142	8.958	3.693	15.257	8.109	5.310	4.424	288
	31.12. 2003.	59.791	6.575	4.484	9.399	3.950	16.640	8.099	5.585	4.710	349
	31.12. 2004.	63.711	6.921	5.074	10.215	4.348	17.529	8.160	6.030	5.064	370
	31.12.2005.	67.537	7.372	5.590	10.706	4.749	18.646	8.488	6.317	5.289	380
	31.12.2006.	68.556	7.416	5.735	10.752	4.962	19.138	8.434	6.478	5.219	422
	31.12.2007.	65.344	7.121	5.440	10.407	4.873	18.029	7.946	6.097	5.028	403
	31.12.2008.	62.475	6.872	5.043	10.025	4.797	17.177	7.525	5.926	4.687	423
	30.06.2009.	63.654	6.971	5.140	10.130	4.954	17.520	7.719	6.075	4.709	436

	31.12.2008.	62.475	6.872	5.043	10.025	4.797	17.177	7.525	5.926	4.687	423
	31.01.2009.	63.306	6.938	5.120	10.123	4.883	17.403	7.662	6.012	4.739	426
	28.02.2009.	63.362	6.942	5.132	10.116	4.872	17.420	7.692	6.037	4.719	432
	31.03.2009.	63.377	6.942	5.141	10.128	4.889	17.454	7.661	5.998	4.732	432
	30.04.2009.	63.607	6.979	5.160	10.174	4.923	17.530	7.712	5.954	4.747	428
	31.05.2009.	63.273	6.941	5.118	10.125	4.927	17.416	7.687	5.911	4.716	432
	30.06.2009.	63.654	6.971	5.140	10.130	4.954	17.520	7.719	6.075	4.709	436

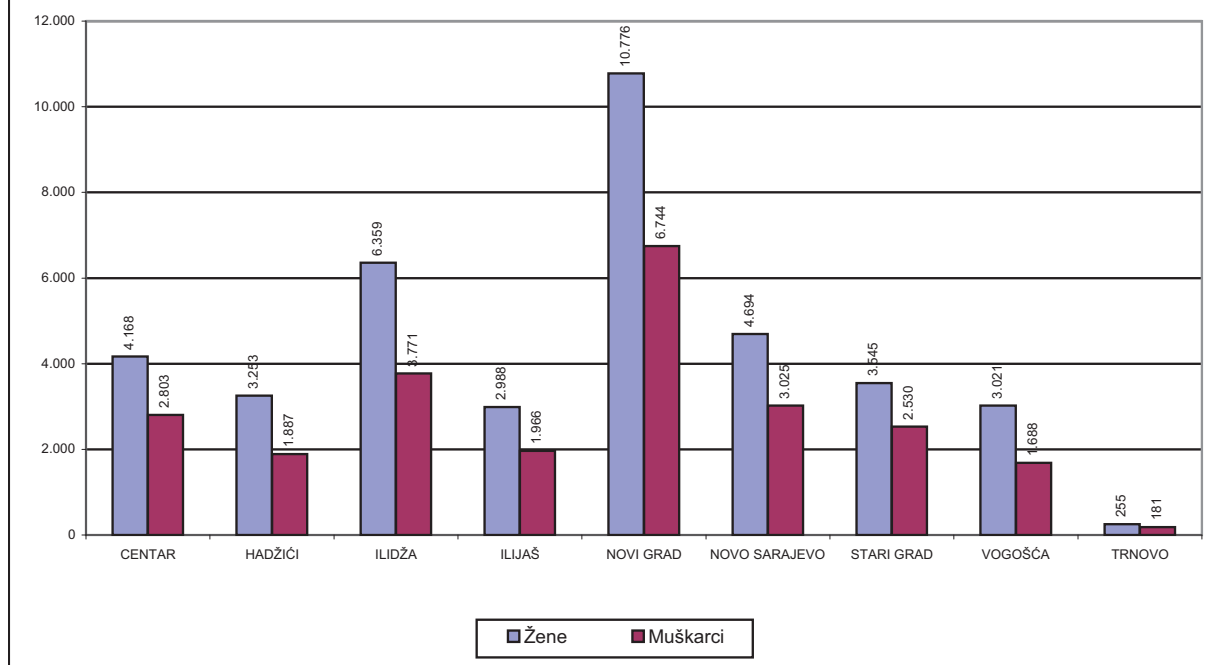
juni / lipanj 2009.

UKUPNO	Ukupno	63.654	6.971	5.140	10.130	4.954	17.520	7.719	6.075	4.709	436
	Žene	39.059	4.168	3.253	6.359	2.988	10.776	4.694	3.545	3.021	255
NKV	Ukupno	22.354	1.914	2.290	3.824	2.401	6.007	1.894	1.836	1.946	242
	Žene	15.272	1.245	1.632	2.688	1.612	4.124	1.240	1.145	1.414	172
PKV	Ukupno	482	42	20	136	52	104	58	42	28	0
	Žene	239	17	14	70	29	57	25	15	12	0
KV	Ukupno	17.770	1.694	1.528	2.859	1.458	5.120	1.930	1.749	1.320	112
	Žene	8.381	748	744	1.368	691	2.401	946	801	648	34
VKV	Ukupno	463	51	22	85	24	119	78	43	36	5
	Žene	83	15	3	13	0	23	20	7	2	0
NSS	Ukupno	479	68	5	87	20	144	81	48	26	0
	Žene	465	63	5	84	19	142	79	47	26	0
SSS	Ukupno	17.240	2.224	1.159	2.604	871	4.738	2.586	1.875	1.116	67
	Žene	11.339	1.402	786	1.788	555	3.165	1.647	1.189	767	40
VŠS	Ukupno	904	147	26	123	20	241	195	97	54	1
	Žene	592	88	15	82	7	166	125	69	39	1
VSS	Ukupno	3.962	831	90	412	108	1.047	897	385	183	9
	Žene	2.688	590	54	266	75	698	612	272	113	8

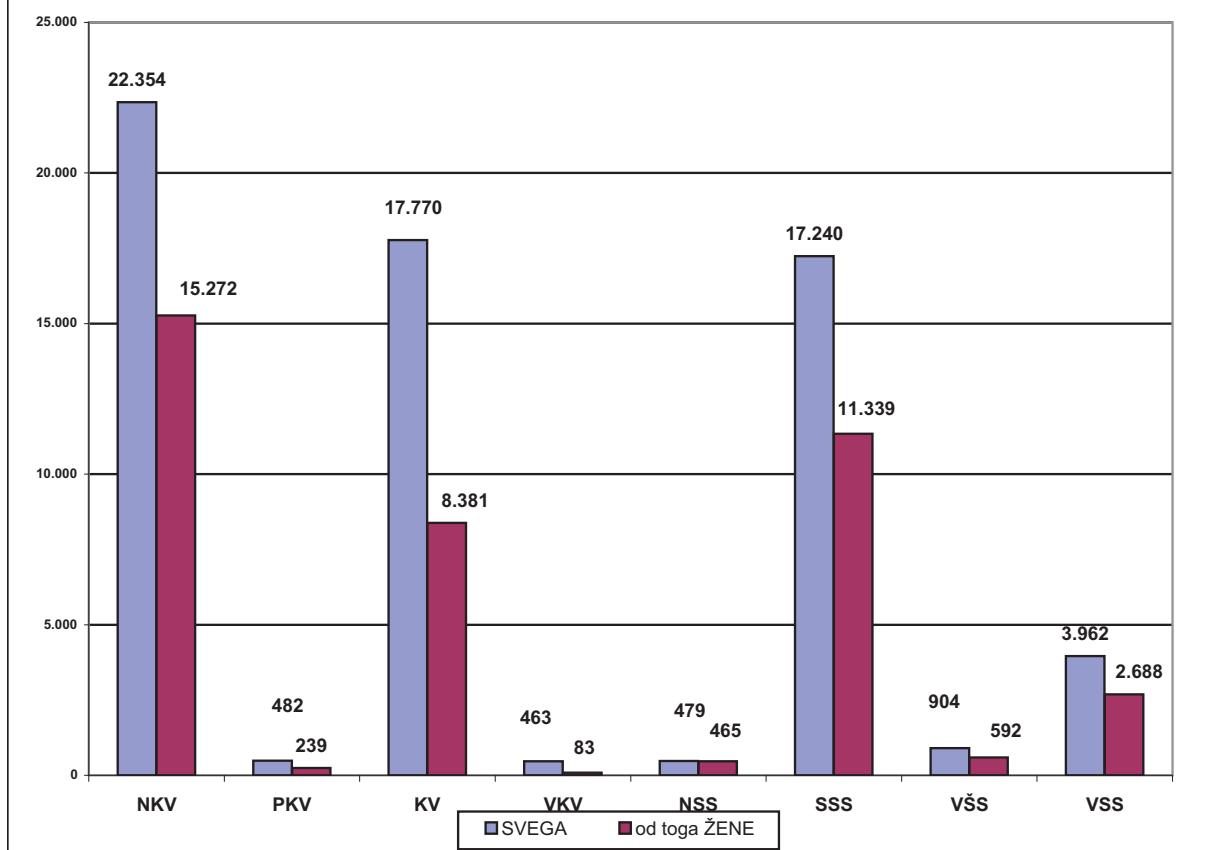


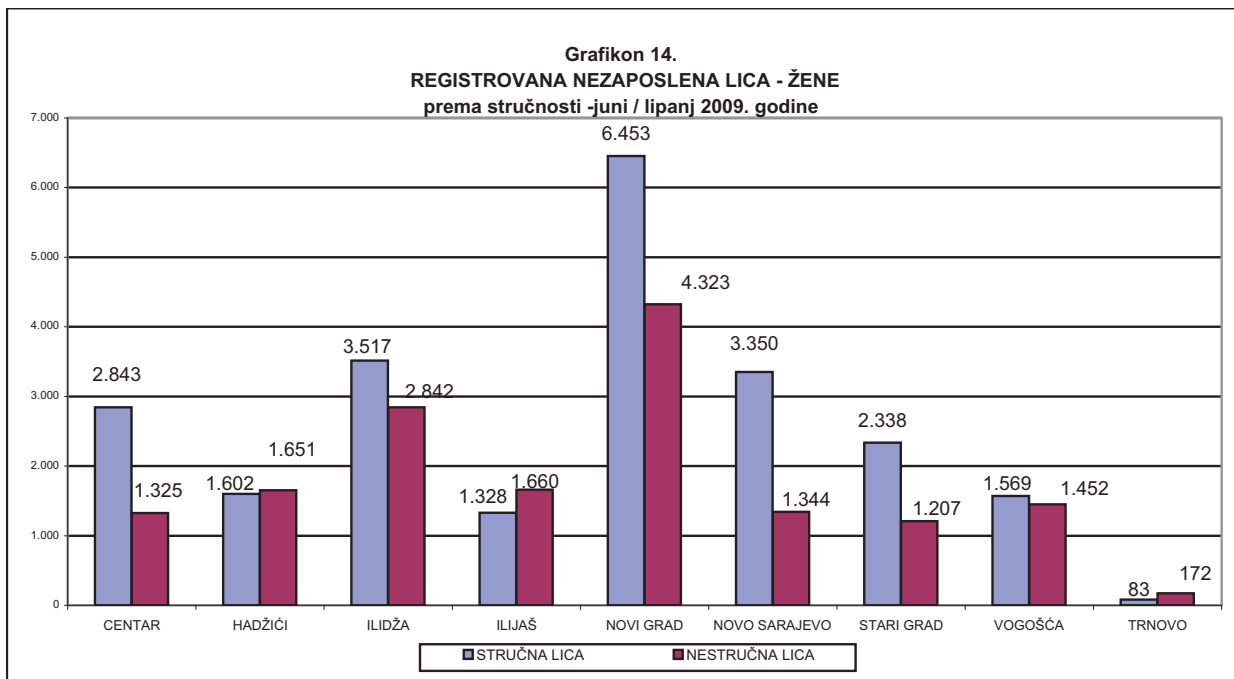
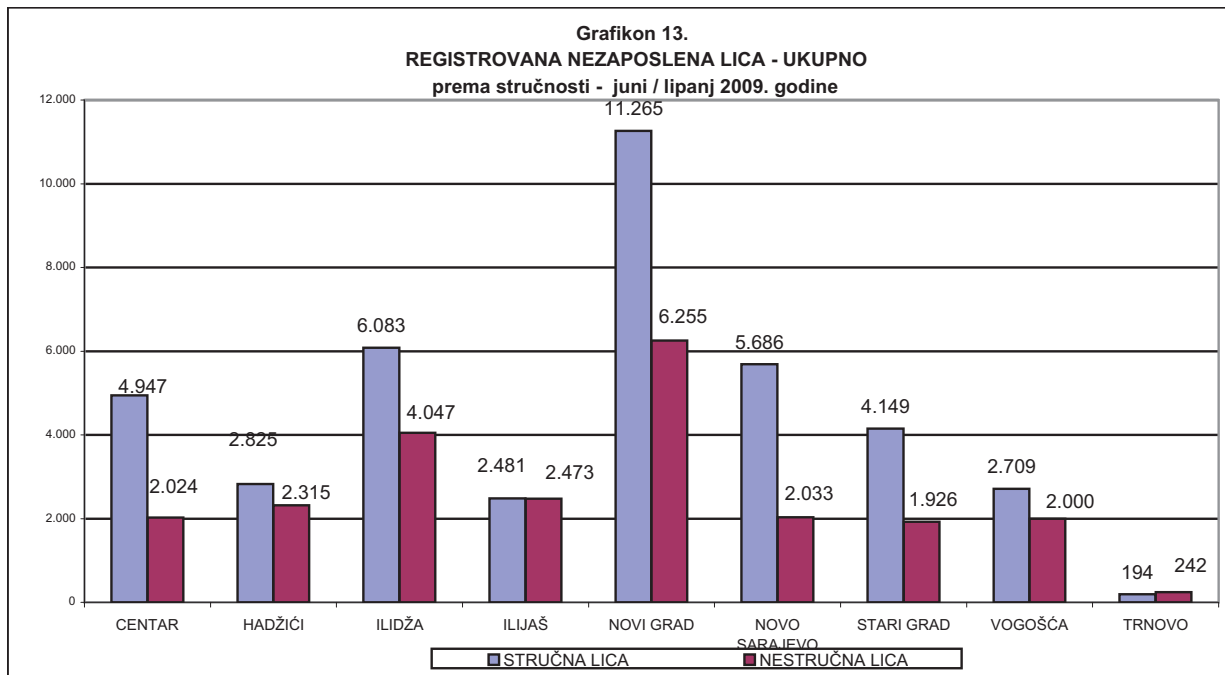


Grafikon 11.
REGISTROVANA NEZAPOSLENA LICA
po polu
juni / lipanj 2009. godine

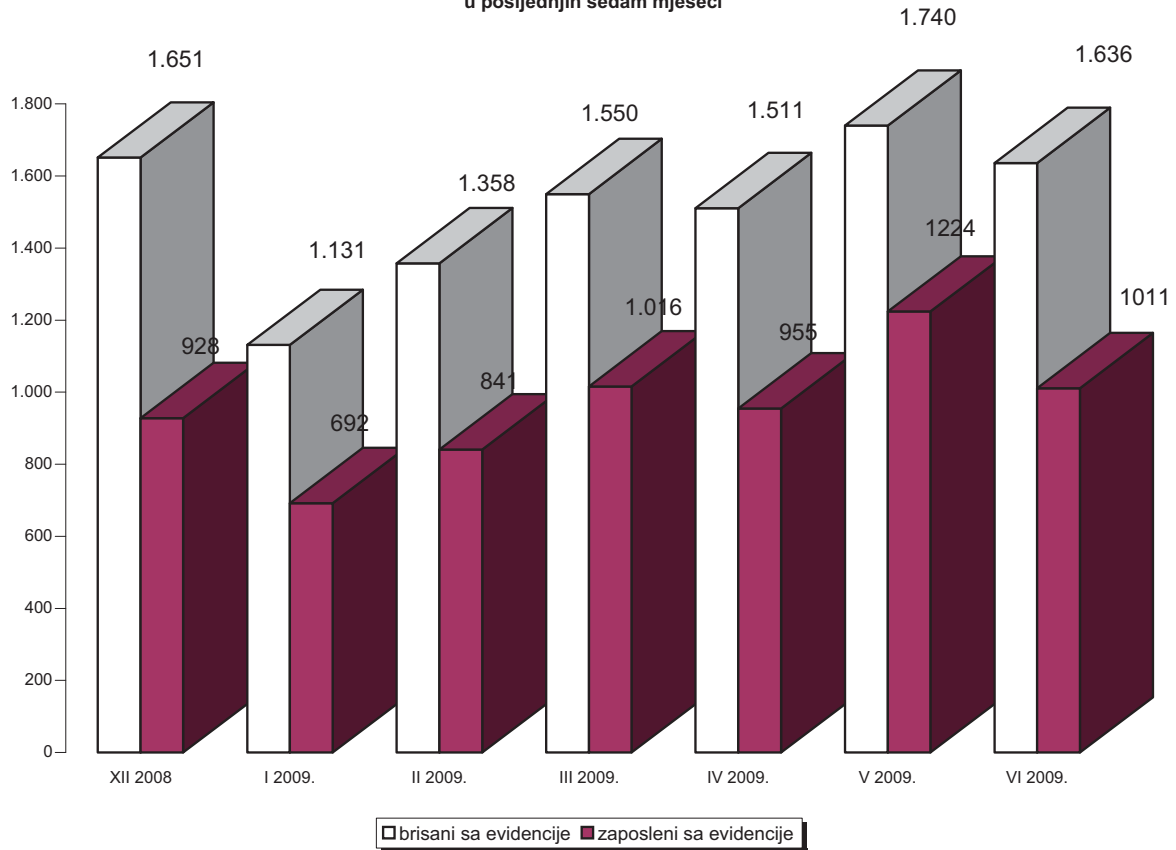


Grafikon 12.
REGISTROVANA NEZAPOSLENA LICA
prema kvalifikacionoj strukturi i polu - juni / lipanj 2009. godine

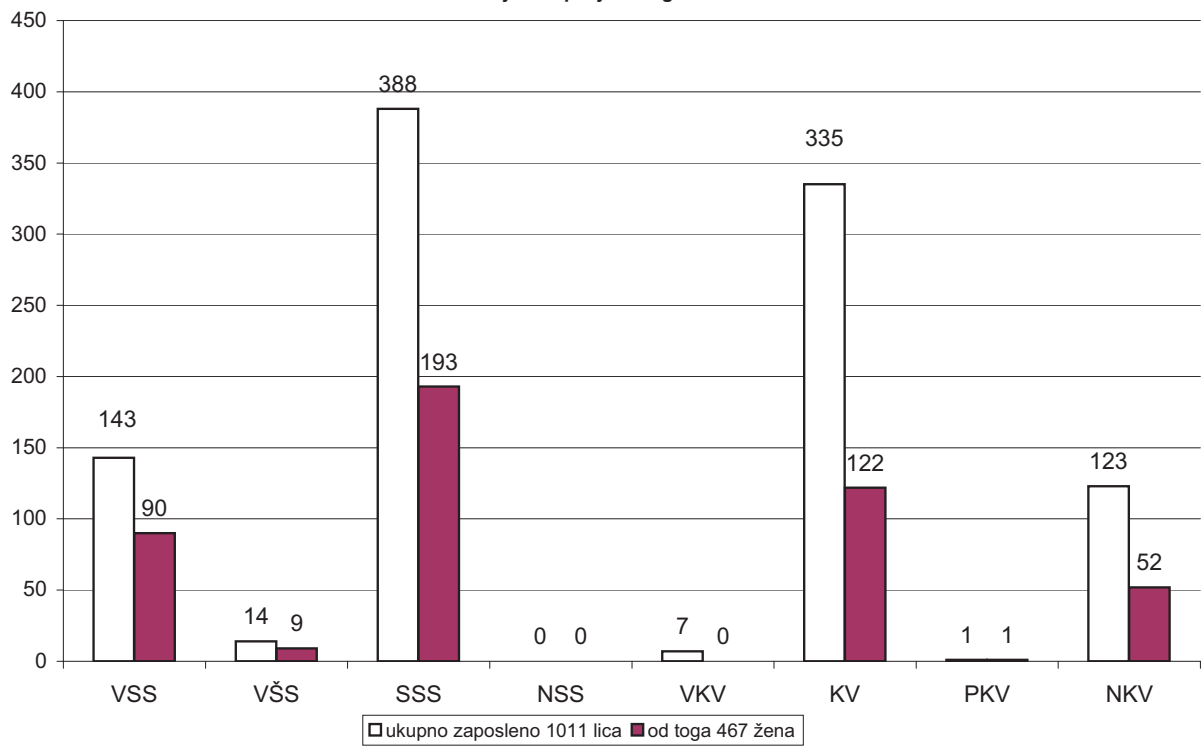




Grafikon 15.
BROJ BRISANIH I ZAPOSLENIH LICA SA EVIDENCIJE NEZAPOSLENIH
u posljednjih sedam mjeseci



Grafikon 16.
Kvalifikaciona struktura nezaposlenih lica zaposlenih sa evidencije JU "Služba za
zapošljavanje Kantona Sarajevo" Sarajevo
juni / lipanj 2009. godine



REGISTROVANA NEZAPOSLENOST U KS
Ukupno, učešće žena, indexi

Tabela 8.

juni / lipanj 2009. godine

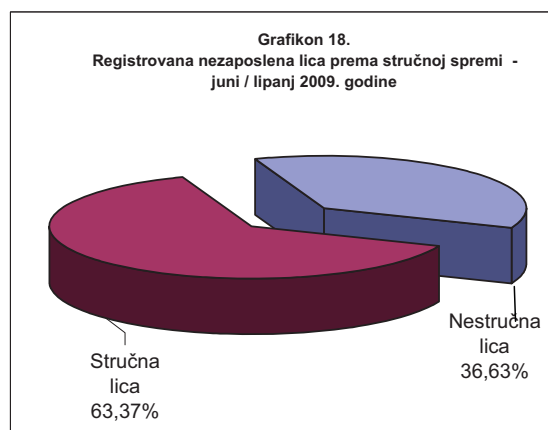
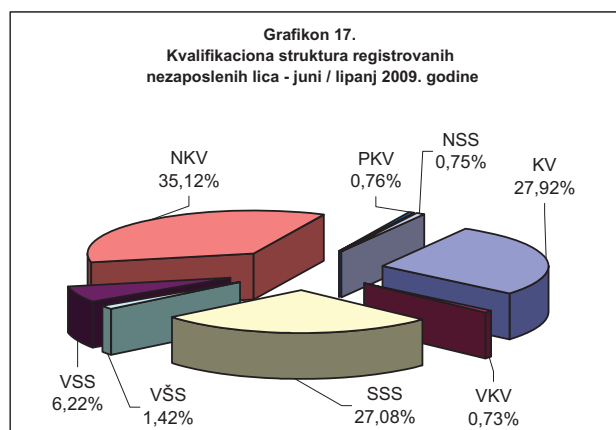
	UKUPNO		INDEX	ŽENE		INDEX
	V	VI	VI	V	VI	VI
	2009.	2009.	V	2009.	2009.	V
1. Nezaposlena lica	63.273	63.654	100,60	38.905	39.059	100,40
2. Od kolone UKUPNO prvi put traže zaposlenje	27.439	27.670	100,84	19.387	19.453	100,34
3. Novoprijavljena lica u toku mjeseca	1.406	2.017	143,46	745	947	127,11

Stručna struktura

Tabela 9.

juni / lipanj 2009. godine

	Nezaposlena lica Ukupno	Od kolone - Ukupno prvi put traže zap.	Novoprijavljena lica u toku mjeseca
KS UKUPNO	63.654	27.670	2.017
Stručna lica - ukupno	40.339	15.396	1.747
KV	17.770	5.776	678
VKV	463	16	11
SSS	17.240	7.300	719
VŠS	904	212	43
VSS	3.962	2.092	296
Nestruč.lica - ukupno	23.315	12.274	270
NKV	22.354	12.021	259
PKV	482	197	8
NSS	479	56	3



REGISTROVANA NEZAPOSLENOST

**Demobilisani vojni obveznici, članovi porodica poginulih boraca-šehida,
ratni vojni invalidi, ostali invalidi - općinski biro**

Tabela 10.

juni / lipanj 2009.godine

	Demobilisani vojni obveznici	Članovi porodica poginulih boraca-šehida	Ratni vojni invalidi	Ostali invalidi
KS UKUPNO	10.635	1.042	1.395	957
Hadžići	983	114	105	53
Iliđža	1.692	92	184	111
Ilijaš	869	88	105	28
Vogošća	765	177	123	66
Trnovo	111	7	17	5
UKUPNO GRAD	6.215	564	861	694
Centar	1.111	122	157	145
Novi Grad	2.686	231	372	310
Novo Sarajevo	1.327	131	196	158
Stari Grad	1.091	80	136	81

**Demobilisani vojni obveznici, članovi porodica poginulih boraca-šehida,
ratni vojni invalidi, ostali invalidi - kvalifikaciona i polna struktura**

Tabela 11.

juni / lipanj 2009.godine

	UKUPNO	DEMOKR.			DEMOKR.	ČL.šeh.por.	RVI	OSTALI invalidi
		V	VI	VI				
	V	VI	VI	VI	VI	VI	VI	
	2009.	2009.	V	2009.	2009.	2009.	2009.	
KS UKUPNO	UKUPNO	14.066	14.029	99,74	10.635	1.042	1.395	957
	žene	2.223	2.229	100,27	1.020	687	39	483
VSS	UKUPNO	223	229	102,69	133	60	16	20
	žene	63	65	103,17	10	43	0	12
VŠS	UKUPNO	135	136	100,74	105	6	16	9
	žene	19	19	100,00	8	6	0	5
SSS	UKUPNO	2.019	2.019	100,00	1.462	244	166	147
	žene	501	506	101,00	247	165	8	86
VKV	UKUPNO	290	291	100,34	240	2	43	6
	žene	2	2	100,00	2	0	0	0
KV	UKUPNO	5.407	5.421	100,26	4.131	322	583	385
	žene	564	570	101,06	242	155	10	163
Stručna lica	UKUPNO	8.074	8.096	100,27	6.071	634	824	567
	žene	1.149	1.162	101,13	509	369	18	266
NKV	UKUPNO	5.660	5.602	98,98	4.390	392	553	267
	žene	962	955	99,27	473	304	18	160
PKV	UKUPNO	277	276	99,64	134	7	16	119
	žene	70	70	100,00	10	6	1	53
NSS	UKUPNO	55	55	100,00	40	9	2	4
	žene	42	42	100,00	28	8	2	4
Nestručna lica	UKUPNO	5.992	5.933	99,02	4.564	408	571	390
	žene	1.074	1.067	99,35	511	318	21	217

REGISTROVANA NEZAPOSLENOST

Po općinskim biroima, učešće žena, indixi

Tabela 12.

juni / lipanj 2009. godine

	UKUPNO		INDEX	ŽENE		INDEX
	V	VI	VI	V	VI	VI
	2009.	2009.	V	2009.	2009.	V
KANTON SARAJEVO						
UKUPNO	63.273	63.654	100,60	38.905	39.059	100,40
Hadžići	5.118	5.140	100,43	3.253	3.253	100,00
Ilidža	10.125	10.130	100,05	6.382	6.359	99,64
Ilijaš	4.927	4.954	100,55	2.967	2.988	100,71
Vogošća	4.716	4.709	99,85	3.027	3.021	99,80
Trnovo	432	436	100,93	254	255	100,39
UKUPNO GRAD	37.955	38.285	100,87	23.022	23.183	100,70
Centar	6.941	6.971	100,43	4.140	4.168	100,68
Novi Grad	17.416	17.520	100,60	10.741	10.776	100,33
Novo Sarajevo	7.687	7.719	100,42	4.680	4.694	100,30
Stari Grad	5.911	6.075	102,77	3.461	3.545	102,43

REGISTROVANA NEZAPOSLENOST I ZAPOŠLJAVANJE U KS

Tabela 13.

juni / lipanj 2009.godine

	UKUPNO	O P Ć I N A								
		Hadžići	Ilidža	Ilijaš	Vogošća	Trnovo	Centar	Novi Grad	Novo Sarajevo	Stari Grad
Ukupno registrovana nezaposlenost	63.654	5.140	10.130	4.954	4.709	436	6.971	17.520	7.719	6.075
Od ukupno reg.nezapos. prvi put traže zaposlenje	27.670	2.828	4.240	2.907	2.224	226	2.798	7.144	2.757	2.546
Prestanci rad. odnosa	290	25	52	13	20	2	34	79	38	27
Novoprijav. lica u toku mj	2.017	176	266	121	118	11	259	499	263	304
Brisani sa evidencije	1.636	154	261	94	125	7	229	395	231	140
Zaposleni sa evidenc.	1.011	123	133	62	78	4	121	258	136	96
Podnijete prijave o potr. za radnicima	242	67	0	0	0	0	15	135	24	1
- na neodr.	59	30	0	0	0	0	2	24	3	0
Realizovan. prijave potr.	399	0	0	0	0	0	15	258	126	0
- na neodr.	206	0	0	0	0	0	2	157	47	0
DVO	10.635	983	1.692	869	765	111	1.111	2.686	1.327	1.091
Čl.porodica pogin. borac.	1.042	114	92	88	177	7	122	231	131	80
RVI	1.395	105	184	105	123	17	157	372	196	136
Ostali inval.	957	53	111	28	66	5	145	310	158	81
Korisnici NN	1.927	99	311	98	106	14	255	567	280	197
Korisnici ZZ	38.174	2.795	5.360	2.869	2.865	189	4.224	10.975	5.045	3.852

PREGLED BROJA IZDATIH RADNIH DOZVOLA STRANIM DRŽAVLJANIMA I LICIMA BEZ DRŽAVLJANSTVA PO STEPENU STRUČNE SPREME I POLU

Tabela 14

juni / lipanj 2009.godine

	Stepen stručnog obrazovanja									
	Ukupno	VSS	VŠS	SSS	NSS	VKV	KV	PKV	NKV	
UKUPNO	75	32	2	31			7	1	2	
Žena	6	5		1						

POSREDOVANJE U ZAPOŠLJAVANJU
Kanton Sarajevo - učešće žena, indexi

Ponuda radne snage prema evidenciji biroa za zapošljavanje

Tabela 15.

juni / lipanj 2009.

	UKUPNO		INDEX	ŽENE		INDEX
	V 2009.god.	VI 2009. god.	VI 2009. V 2009.	V 2009. god.	VI 2009. god.	VI 2009. V 2009.
Ukupna registrovana nezaposlenost	63.273	63.654	100,60	38.905	39.059	100,40
Od ukupne registrovane nezaposlenosti prvi put traže zaposlenje	27.439	27.670	100,84	19.387	19.453	100,34
Od ukupne registrovane nezaposlenosti demob.vojni obveznici	10.676	10.635	99,62	1.027	1.020	99,32
Od ukupne registrovane nezaposlenosti čl.po.pog.boraca-šehidi	1.024	1.042	101,76	681	687	100,88
Od ukupne registrovane nezaposlenosti ratni vojni invalidi	1.417	1.395	98,45	40	39	97,50
Od ukupne registrovane nezaposlenosti ostali invalidi	949	957	100,84	475	483	101,68

Promjene u evidenciji

	UKUPNO		INDEX	ŽENE		INDEX
	V 2009. god.	VI 2009. god.	VI 2009. V 2009.	V 2009. god.	VI 2009. god.	VI 2009. V 2009.
Ukupno brisano sa evidencije	1.740	1.636	94,02	853	793	92,97
Zaposleni sa evidencije	1.224	1.011	82,60	580	467	80,52
Prestanak radnog odnosa u toku izvještajnog mjeseca	260	290	111,54	126	143	113,49
Novoprijavljena lica u toku mjeseca	1.406	2.017	143,46	745	947	127,11

MATERIJALNA I SOCIJALNA SIGURNOST NEZAPOSLENIH
Korisnici novčane naknade i zdravstvenog osiguranja

Tabela 16.

juni / lipanj 2009. godine

	Korisnici novčane naknade			Korisnici zdravstvenog osiguranja	
	Ukupno	žene	Ukupno iz inostranstva	Ukupno	žene
KS UKUPNO	1.927	892	0	38.174	22.574
Hadžići	99	33	0	2.795	1.599
Iliđža	311	133	0	5.360	3.087
Ilijaš	98	24	0	2.869	1.552
Vogošća	106	44	0	2.865	1.681
Trnovo	14	2	0	189	93
UKUPNO GRAD	1.299	656	0	24.096	14.562
Centar	255	140	0	4.224	2.624
Novi Grad	567	261	0	10.975	6.578
Novo Sarajevo	280	146	0	5.045	3.081
Stari Grad	197	109	0	3.852	2.279

**Korisnici novčane naknade i zdravstvenog osiguranja ;
stručna i polna struktura**

Tabela 17.

juni / lipanj 2009.

	KORISNICI NOV. NAKNADE		INDEKS	KORISNICI Z. OSIGURANJA		INDEX
	UKUPNO			UKUPNO		
	V 2009.	VI 2009.	VI / V	V 2009.	VI 2009.	VI / V
UKUPNO						
UKUPNO	1892	1927	101,85	37968	38174	100,54
žene	842	892	105,94	22429	22574	100,65
NKV						
UKUPNO	290	282	97,24	10516	10519	100,03
žene	119	111	93,28	6446	6465	100,29
PKV						
UKUPNO	9	13	144,44	315	316	100,32
žene	3	5	166,67	147	149	101,36
KV						
UKUPNO	694	685	98,70	11543	11579	100,31
žene	216	239	110,65	5452	5463	100,20
VKV						
UKUPNO	1	2		305	309	101,31
žene	0	1	-	57	58	101,75
NSS						
UKUPNO	42	45	107,14	313	321	102,56
žene	20	21	105,00	305	302	99,02
SSS						
UKUPNO	617	621	100,65	11560	11567	100,06
žene	326	329	100,92	7653	7663	100,13
VSS						
UKUPNO	43	49	113,95	624	645	103,37
žene	26	25	96,15	421	436	103,56
VSS						
UKUPNO	196	230	117,35	2792	2918	104,51
žene	132	161	121,97	1948	2038	104,62

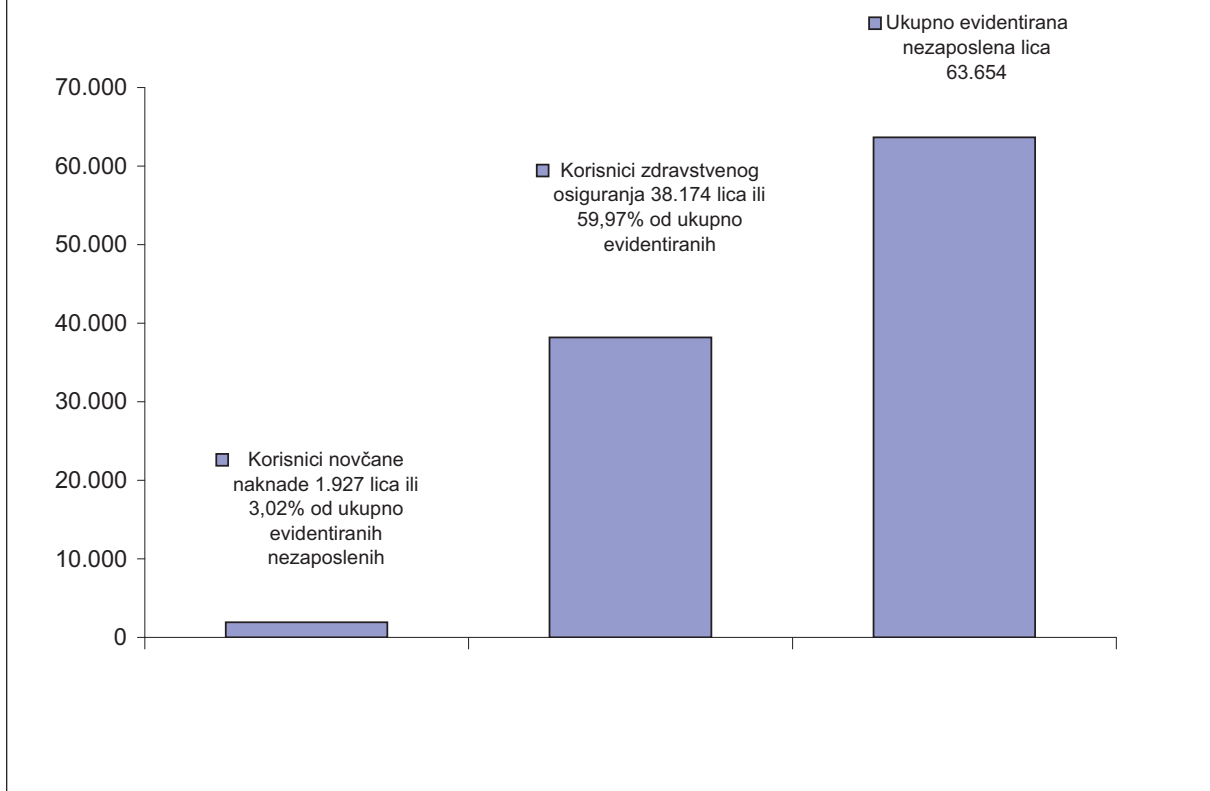
PREGLED BROJA KORISNIKA PRAVA PO OSNOVU ČLANA 31.
dokup staža - PIO / MIO; po stepenu stručne spreme i polu

Tabela 18.

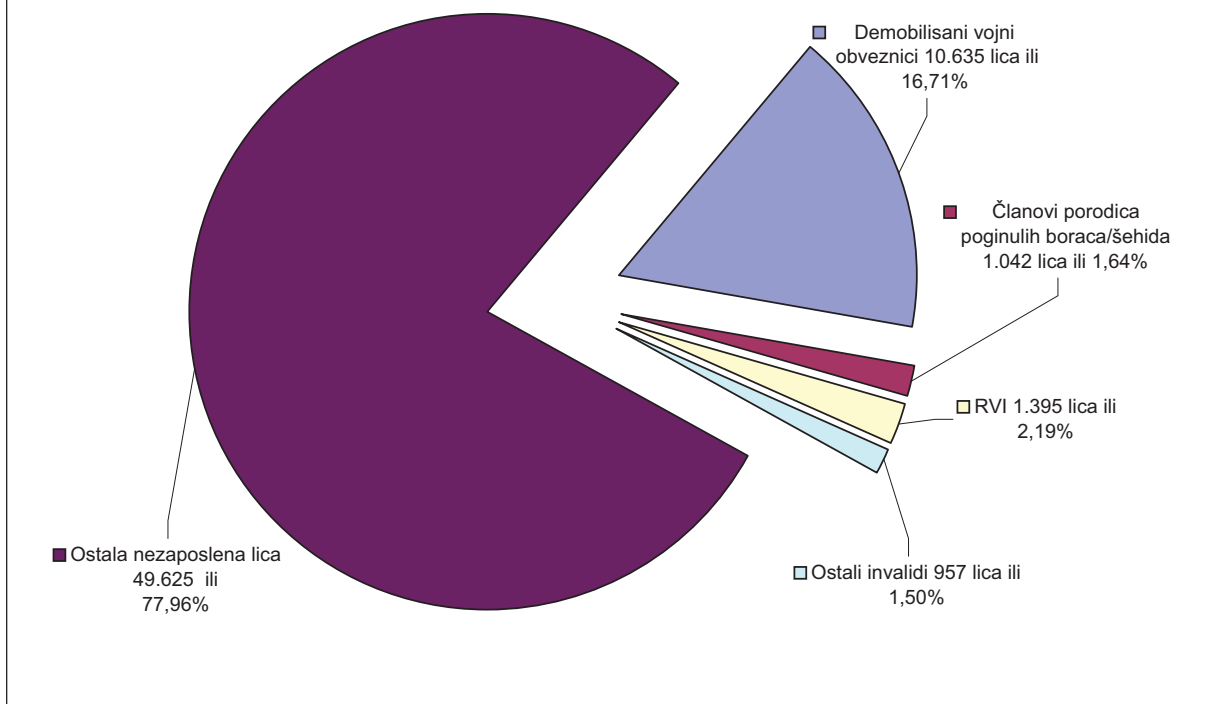
juni / lipanj 2009.godine

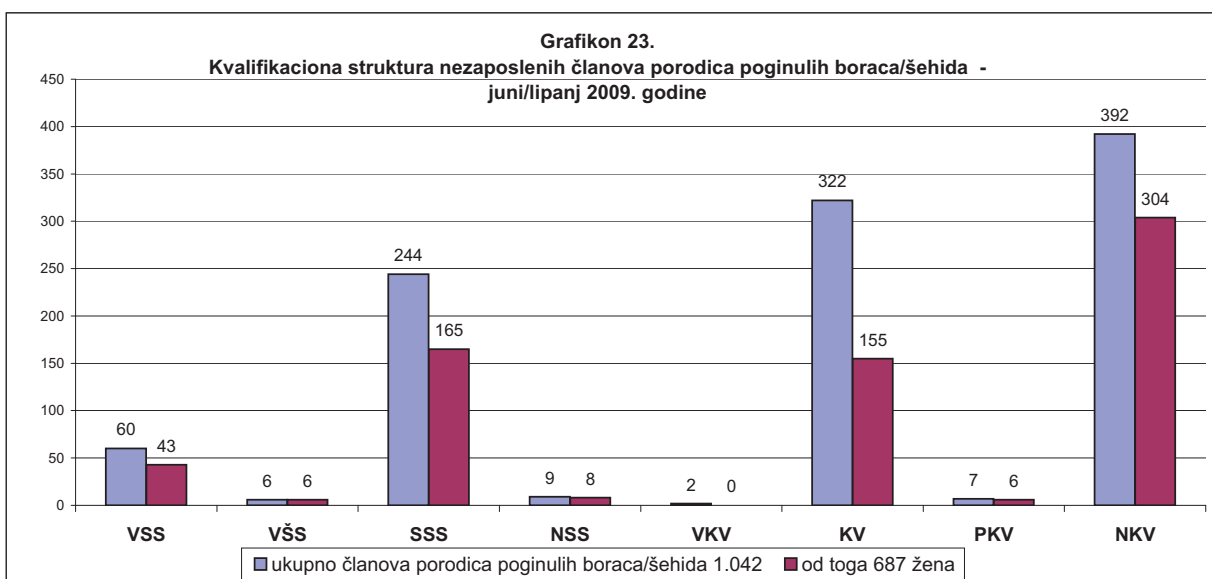
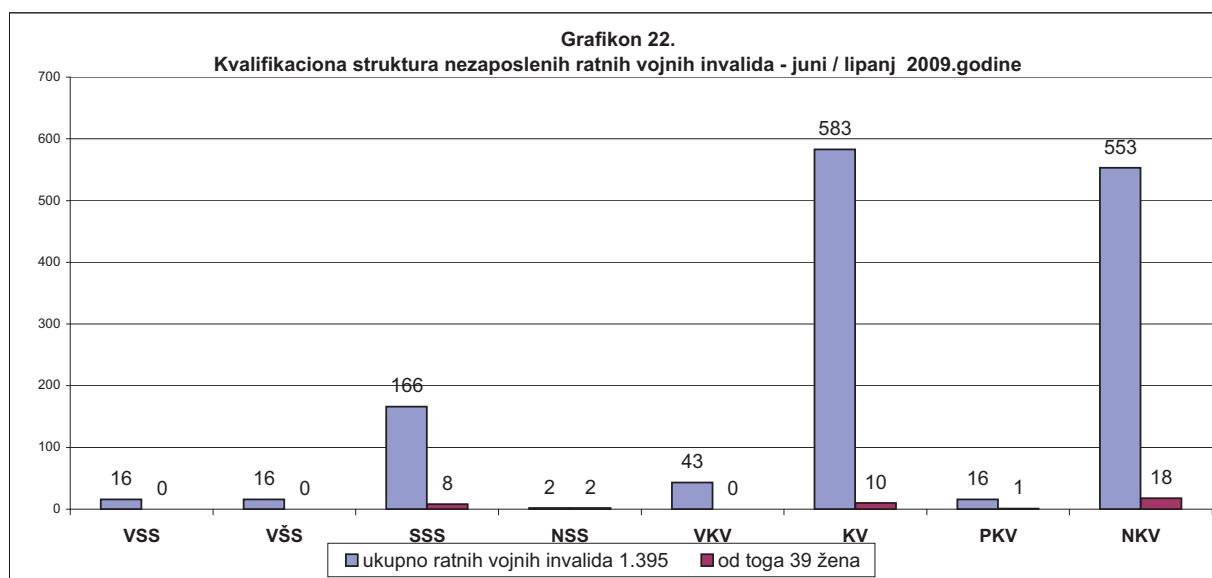
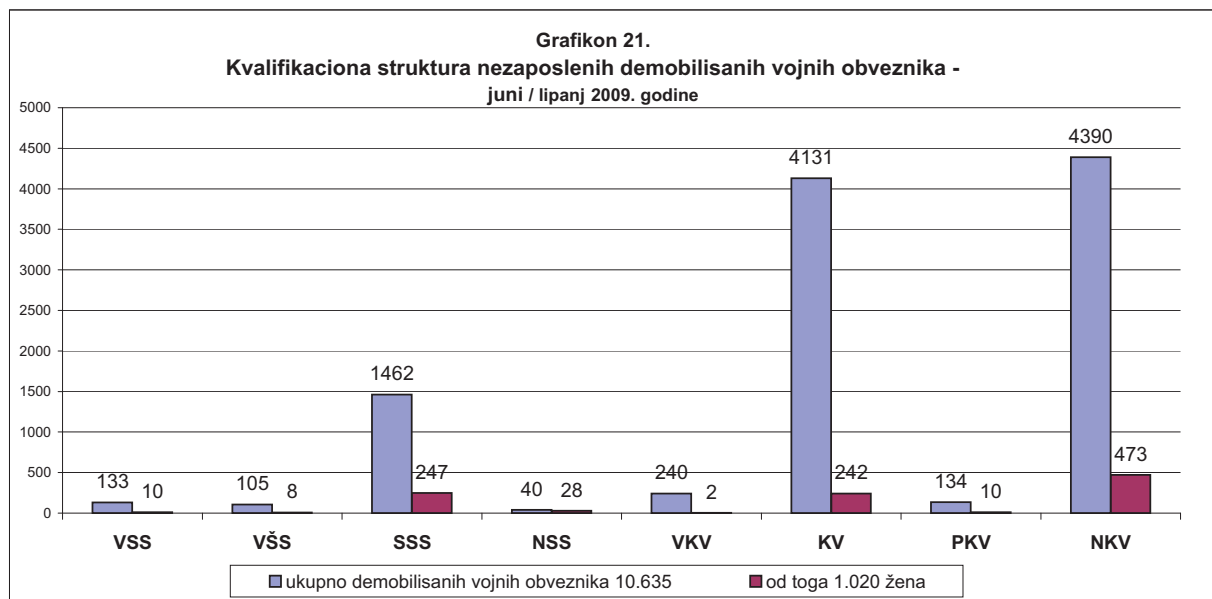
Član 31.	Stepen stručnog obrazovanja								
	Ukupno	VSS	VŠS	SSS	NSS	VKV	KV	PKV	NKV
UKUPNO	91	5	2	19	7	6	26	1	25
žena	60	3	1	13	7	2	17	1	16

Grafikon 19.
KORISNICI NOVČANE NAKNADE I ZDRAVSTVENOG OSIGURANJA
 juni / lipanj 2009. godine



Grafikon 20.
Učešće demobilisanih vojnih obveznika, članova porodica poginulih boraca/šehida, RVI i ostalih invalida u ukupnoj registrovanoj nezaposlenosti - juni / lipanj 2009. godine





- PRILOZI -

P r i l o z i

Pregled broja nezaposlenih lica po zanimanjima na dan 30.06.2009. godine.	
Tabela 1.	29
Pregled broja registrovanih nezaposlenih lica po godinama starosti, polu i biroima na dan 30.06.2009.godine	
Tabela 2.	46
Pregled broja registrovanih nezaposlenih lica po godinama starosti, polu i kvalifikacionoj strukturi na dan 30.06.2009.godine	
Tabela 2.1.	47
Pregled broja registrovanih nezaposlenih lica po dužini čekanja na zaposlenje, po polu i biroima na dan 30.06.2009.godine	
Tabela 3.	48
Pregled broja registrovanih nezaposlenih lica po dužini čekanja na zaposlenje po polu i kvalifikacionoj strukturi na dan 30.06.2009.godine	
Tabela 3.1.	49
Pregled broja registrovanih nezaposlenih lica koja su bila zaposlena po godinama starosti i radnom stažu na dan 30.06.2009.godine	
Tabela 4.	50
Pregled broja registrovanih nezaposlenih lica koja su bila zaposlena po godinama starosti, radnom stažu i biroima na dan 30.06.2009.godine	
Tabela 4.1.	51
Pregled broja registrovanih nezaposlenih lica koja su bila zaposlena po dužini čekanja na zaposlenje na dan 30.06.2009.godine	
Tabela 5.	60
Pregled broja registrovanih nezaposlenih lica koja su bila zaposlena po dužini čekanja na zaposlenje i biroima na dan 30.06.2009.godine	
Tabela 5.1.	61
Pregled broja registrovanih nezaposlenih lica prema završenoj školi, fakultetu i biroima na dan 30.06.2009.godine	
Tabela 6.	70

P R E G L E D

BROJA NEZAPOSLENIH LICA PO ZANIMANJU
na dan 30.06. 2009.godine

Tabela 1

NAZIV ZANIMANJA	UKUPNO	PPTZ*	Centar	Hadžići	Ilidža	Ilijaš	Novi Grad	Novo Sarajevo	Stari Grad	Vogošća	Trnovo
1	2	3	4	5	6	7	8	9	10	11	12
ZANIMANJA PROFILA I-II (PK - NS)											
Alatničar	2	1				1	1				
Armirač	1	1				1					
Autolakirer	6	3	3		1		1		1		
Autolimar	7	5			2		4	1			
Bolničar	1						1				
Brodovođa unutarnje plovidbe	1				1						
Daktilograf	373	46	54	5	65	18	109	63	41	18	
Elektroinstalater za priključke i instalacije	1								1		
Elektrozavarivač	4				1			1	1	1	
Industrijski livac	1					1					
Klesar	1					1					
Knjigovezac	11	9	1		1	1	5	2	1		
Konfektionar	2		1		1						
Kopač rova	1					1					
Kozmetičar	1				1						
Limar	2	1	1					1			
Manevrist	1										1
Manipulant u konficioniranju tekstila	13	6	1	3	5	1	3				
Mašinista	1						1				
Mašinobravar	2	1			2						
Mašinski pletač	3	2	2		1						
Mehaničar građevinskih mašina	1						1				
Metaloglođač	3	3	1			1					1
Metalostrugar	8	7					5	2		1	
Moler - farbar	1	1							1		
Monter opreme za grijanje i hlađenje	2							2			
Obučar	7	4	1		1		4				1
Optičar	2				1		1				
Operater za unos podataka	1	1				1					
Pekar	3	2			1		1				1
Pirotehničar	1					1					
Pletač	1	1				1					
Pletač metalne užadi	1						1				
Policajac	1				1						
Pomoćni automehaničar	2	1			1		1				
Pomoćni bravar	27	10	3		9		8	4	3		
Pomoćni cvječar	10	10	1	3		1	4				1
Pomoćni frizer (muški i ženski)	27	11	2	1	7	6	5	4			2
Pomoćni instalater vodovoda i kanalizacije	6	2			3	1		1			1
Pomoćni keramičar	2	1							1		1
Pomoćni konobar	12				3		3	3	2		1
Pomoćni krojač podstave obuće	4	1		1		3					
Pomoćni krojač tekstila	93	46	7	7	27	9	15	12	8		8
Pomoćni kuhar	43	30	5	1	11	1	15	8	1		1
Pomoćni moler	14	5	5		2		2	1	4		
Pomoćni rudar	2			1		1					
Pomoćni trgovac	29	13	2	1	11	2	6	3	3		1
Pomoćni ugostiteljski radnik	2	1			1				1		
Pomoćni vatrogasac	10	2	1		5				4		
Pomoćni voćar	1	1			1						

NAZIV ZANIMANJA	UKUPNO	PPTZ*	Centar	Hadžići	Ilidža	Ilijaš	Novi Grad	Novo Sarajevo	Stari Grad	Vogošća	Trnovo
1	2	3	4	5	6	7	8	9	10	11	12
Pomoćni zidar	24		2		9	5	2	2	2	2	
Poslužitelj postrojenja za izradu parketa	1				1						
Pripremač tekstilnih vlakana	1		1								
Proizvođač akumulatorskih kutija	1					1					
Pružni radnik	1					1					
Računarski operator	1	1			1						
Radnik na jedn.poslov. u tekst.proizvodnji	1					1					
Radnik za dostavu robe iz trgovina	1							1			
Rezač drveta	1					1					
Rukovalac građevinskim i pretovarnim ma.	1				1						
Rukovalac građevinskim mašinama	5				4			1			
Rukovalac kranom	1				1						
Rukovalac lakih građevinskih mašina	5				2			1	1	1	
Rukovalac maš. i uređ. za proiz.keram.proi.	1				1						
Rukovalac mašinama za pređenje	2					2					
Rukovalac stabilnim građevinskim mašin.	1					1					
Rukovalac uređajem za preradu plastike	1	1			1						
Sekretarica	8	4			6					2	
Sitoštampar	1				1						
Skladištar	1				1						
Slastičar	1								1		
Stenodaktilograf	63	2	8		7		22	15	6	5	
Stolar	2			1	1						
Šivač	4				2	1	1				
Šivač tekstila	1	1						1			
Tapetar	12	10	1		1	1	5	1	2	1	
Tehnički crtač	34	3	6		8	2	13	3	1	1	
Telefonist	3	2			1		2				
Tesar	16		1		4	3	2	3	1	2	
Transportni radnik	2						1	1			
Vozač lakog dosatavnog vozila	1						1				
Vozač mašina za zemljane radove	1			1							
Vozač motornih vozila	2				1		1				
Vozač teretnog viljuškara	3	1			1				2		
Vrtljar za parkove	1				1						
Zavarivač	4	1			1		1	1	1		
Zavarivač plinom	1							1			
ZANIMANJA PROFILA III-IV (KV - VK)											
Administrator	65	18	20	2	12		8	13	5	5	
Administrator obrade podataka	1	1					1				
Alatničar	81	21	6	11	6	6	17	6	9	20	
Alatničar, majstor	9			1	2		2			4	
Arhivar	2	1	1						1		
Arhivski službenik	3						1	1	1		
Armirač	20	2		3	2	3	6	1	2	3	
Armirač i betonirac	12	2	3		3		3	1	2		
Asfalter	1								1		
Autoelektričar	160	64	19	7	32	14	52	13	16	7	
Autoelektričar, majstor	1						1				
Autolakirer	129	47	27	8	16	7	39	11	8	12	1
Autolimar	246	104	27	18	25	54	53	26	21	22	
Autolimar, majstor	6	1	1		2		1	1		1	
Automehaničar	839	321	62	126	136	109	176	64	79	84	3
Automehaničar, majstor	23		1	1	5	3	7	3	1	1	1
Aviomehaničar	3	2		1			1				1

NAZIV ZANIMANJA	UKUPN O	PPTZ*	Centar	Hadžići	Ilidža	Ilijaš	Novi Grad	Novo Sarajevo	Stari Grad	Vogošća	Trnovo
1	2	3	4	5	6	7	8	9	10	11	12
Betonirac	2	1	1			1					
Bolničar	3			1				2			
Bravar	733	164	53	93	115	102	198	59	45	61	7
Bravar, majstor	43	1	1	4	6	4	11	9	1	5	2
Brijač	1	1		1							
Cestarski radnik	1									1	
Cvjećar	134	90	20	9	22	1	44	15	18	2	3
Cvjećar, aranžer	1	1			1						
Čuvar šume, lugar	37	17	1		13	8	10	1		1	3
Daktilograf	140	62	8	24	26	4	37	15	17	6	3
Dezinfektor	6		2	1			3				
Drvodjelja	1		1								
Drvorezbar	1			1							
Drvomodelar	8	3		8							
Eko higijeničar	1		1								
Ekonom - skladištar	1								1		
Ekonomski službenik	13	1	4				8	1			
Električar održavanja	104	30	8	5	12	12	38	11	10	8	
Elektroinstalater	133	39	17	10	24	6	34	10	20	10	2
Elektroinstalater, specijalizirani	8	1	1				7				
Elektroinstalater telek. vodova i instalacija	4	2		1				2	1		
Elektroinstalater za priključke i instalacije	3	2		1			1	1			
Elektromehaničar	299	75	33	20	39	26	96	43	29	11	2
Elektromehaničar aparata za domaćinstvo	2							1	1		
Elektromehaničar proizvodnih mašina	12	4			1		5	6			
Elektromehaničar proizvod.mašina,spec.	2						1	1			
Elektromehaničar za elektroenergetiku	185	84	14		32	19	77	29	8	6	
Elektromehaničar za elektroenerget.,spec.	6			1	1	1	2	1			
Elektromehaničar za elektroenerg. postro.	15	6	1	1	1	3	3	5	1		
Elektromehaničar za mjere instr.u sklop.	18	3	1	1	3		5	4	3	1	
Elektromehaničar za mjerne ins.i sklop.sp.	1							1			
Elektromehaničar za želj. elektroenerget.	16	3	2		1		11	1	1		
Elektromehaničar željezničke vuče i vozila	6	5	3	1				2			
Elektromonter	29	4	3	4	3	1	9	3	6		
Elektromonter energetske mašina i uređ.	3	1	2					1			
Elektromonter za visoki napon	2						1	1			
Elektronamotač	5	3		2				2	1		
Elektronamotač, specijalizirani	1			1							
Elektroničar za telekomunikacije	42	17	14		1	2	2	15	7	1	
Elektrozavarivač	9	1	1	1			4	1		1	1
Finansijski administrator	2				2						
Fasader	1				1						
Fotograf	29	12	3	3	7		13	1	2		
Frizer	280	147	29	86	46	44	25	9	26	14	1
Frizer za muškarce	27	2	1		3	1	10	5	5	1	1
Frizer za žene	79	10	5		17	2	21	25	3	6	
Frizer- vlasuljar	860	423	71	12	122	122	274	90	72	97	
Galvanizer	3			1	1		1				
Gipsar	2						2				
Građevinski bravar	3				3						
Građevinski poslovođa	11				1		7	2	1		
Grafički tehničar	2	1						2			
Grafičar pripreme proizvodnje, specijali.	1									1	
Grafičar slagač – monter	1			1							
Grafičar štamparske proizvodnje, specijali.	2		1						1		

NAZIV ZANIMANJA	UKUPN O	PPTZ*	Centar	Hadžići	Ilidža	Ilijaš	Novi Grad	Novo Sarajevo	Stari Grad	Vogošća	Trnovo
1	2	3	4	5	6	7	8	9	10	11	12
Gumar	16	9	4		4	1	6		1		
Hemičar operator	99	45	8		20	3	42	16	1	8	1
Hemijski čistač	11	4	2		4		3	1	1		
Hemijski laborant	80	30	7	4	9	9	16	13	17	5	
Hemijski predradnik	1				1						
Industrijski kalilac	1							1			
Industrijski livac	2					1				1	
Industrijski žicar	1						1				
Instalater gasovoda	11	3		2	2		1	3	3		
Instalater vodovoda i kanalizacije	161	45	7	23	20	27	37	12	22	9	4
Instalater vodovoda i kanalizacije, spec.	4						1		1	2	
Izradivač gornjih dijelova obuće	2				1					1	
Izradivač hemijskih proizvoda	15	5	2				6	3	2	2	
Izradivač kožne galanterije	9	1			2		2	2	1	2	
Kemigraf	5	1	4							1	
Keramičar	116	42	6	29	16	10	34	6	6	7	2
Keramičar – teracer - podopolagač	55	25	6		11	1	22	10	4	1	
Kinooperator	7	1					3	2	2		
Klesar	2	2			1	1					
Knjigovezac	59	24	5	6	11	1	18	6	10	2	
Knjigovezac, majstor	1								1		
Knjigovodstveni operator na računaru	4	1	1		2		1				
Knjigovođa	54	9	8		8		12	15	6	5	
Kobasičar	2			1						1	
Komercijalni službenik	1								1		
Konditor	43	13	3		2		27	8	1	2	
Konduktar	1							1			
Konfektionar	555	222	41	27	103	37	195	57	41	53	1
Konfektionar tekstila – krojač	114	56	10	5	39	8	16	22	2	12	
Konobar	475	106	49	14	88	13	168	66	55	20	2
Kontrolor pripreme i obrade podataka	3					2	1				
Kotlar	1								1		
Kovač	6	1				1	4	1			
Kozmetičar	119	45	20	5	14	1	37	19	13	10	
Kožar	16	7		1	2	8	3	1	1		
Kožni galanterist	9	5			4	3		1		1	
Krojač	487	185	60	157	48	18	156	16	8	22	2
Krojač, majstor	2						1	1			
Krojač krzna i kože	1	1						1			
Krojač muške odjeće, majstor	82	13		2	19		14	25	22		
Krojač rublja, majstor	1							1			
Krojač tekstila	2	2	1							1	
Krojač trikotažne odjeće	1					1					
Krojač ženske odjeće, majstor	101	22	1	2	20	4	5	21	48		
Krznar	7	3	1		1	4	1				
Kuhar	529	190	51	31	84	21	179	79	54	26	4
Kuhar specijalista	22	2	2	1	3		7	6	2	1	
Limar	89	14	10	13	17	4	22	7	11	4	1
Limar, majstor	5				1		2	1	1		
Ložar parnog kotla	1				1						
Ljevač metala	23	7	1		1	11	8	2			
Ljevački kalupar	31	2	1		7	18	2	1	2		
Mašinista	22	4	3	2	3		7	3	1	3	
Mašinist generatora i gasnih stanica	5	2			1		1	1	2		
Mašinist motora SUS	1	1						1			

NAZIV ZANIMANJA	UKUPNO	PPTZ*	Centar	Hadžići	Iliđa	Ilijaš	Novi Grad	Novo Sarajevo	Stari Grad	Vogošća	Trnovo
1	2	3	4	5	6	7	8	9	10	11	12
Mašinst motora SUS	1	1						1			
Mašinobravlar	310	53	15	9	64	19	97	33	22	47	4
Mašinobravlar, majstor	14	2	1	2	3		2	1	5		
Mašinski tehničar	2	1		1				1			
Mašinovođa	4	1			2		1		1		
Mašinovođa za manevar dizelvučn. vozila	1	1			1						
Mašinski kovač	2			2							
Mašinski slovoslagač	2		1	1							
Mehaničar alatnih mašina	76	18	12	8	9	5	16	1	2	23	
Mehaničar alatnih mašina, majstor	14		2		4		5			3	
Mehaničar audio i video tehnike	25	3	1		1	3	17		2	1	
Mehaničar audio i video tehnike, majstor	2						2				
Mehaničar brodskih mašina	1							1			
Mehaničar elektroničar	32	11	3		9	1	9	5		5	
Mehaničar elektroničar, specijalizirani	2							1		1	
Mehaničar energetske opreme	2							1		1	
Mehaničar elektronike proizvodnih mašina	5	1	1						1	3	
Mehaničar elektronskih signalnih uređaja	3	1			3						
Mehaničar građevinskih mašina	5		2	2			1				
Mehaničar industrijske opreme	1				1						
Mehaničar mašina za kožarst. i obuć., sp.	1	1		1							
Mehaničar mašina za preradu nemetala	1			1							
Mehaničar medicinske elektronike	1	1							1		
Mehaničar metalurške opreme	2	1							2		
Mehaničar opreme za grijanje	3								3		
Mehaničar pletaćih mašina	4				1		1	1		1	
Mehaničar poljoprivredne mehanizacije	2				1	1					
Mehaničar procesne opreme	1			1							
Mehaničar pružnih vozila unutraš.transpo.	4	2	1		1				2		
Mehaničar računarske elektronike	7	3	3				3	1			
Mehaničar rudarskih mašina	5	3	2		1			2			
Mehaničar tekstilnih mašina	14		2			1	5	3	2	1	
Mehaničar tekstilnih mašina,specijalizirani	1							1			
Mehaničar telekomunikacijske opreme	5	2						2	1	2	
Mehaničar telekomunikacijske opreme, sp.	1								1		
Mehaničar telekomunikacijskih uređaja	110	46	10		13	1	67	6	7	4	2
Mehaničar telekomunikacijskih uređaja,sp.	2						2				
Mehaničar uredskih mašina	4	2				1		1		2	
Mehaničar uređaja za mjerenje i regulaciju	5	3			3			1		1	
Mehaničar za elek.mjerenje i uprav.uređ.s.	2	1			1				1		
Mehaničar za energetske elektr. uređ.spec.	6	1			2	2	1		1		
Mehaničar za hidrauliku, specijalizirani	5	2			2		2		1		
Mehaničar za rashladne i klimat. uređaje	31	7	8		3	1	10	7	1	1	
Mehaničar za rash.i klimat. uređaje, spec.	1						1				
Mesar	124	48	12	3	22	2	40	3	36	6	
Mesar, majstor	5					1	2	1	1		
Metalobrusač	103	21	4	10	23	6	23	5	2	29	1
Metalobrusač, specijalizirani	6						1		1	3	1
Metalogodač	167	30	15	26	27	7	43	22	6	17	4
Metalogodač, specijalizirani	14		1	1		2	6	1	2	1	
Metalostrugar	656	148	47	64	152	81	138	53	49	68	4
Miner	1			1							
Mlinar žita	2	2		2							
Mljekar	8	3	1		1		4	1		1	
Moler	63	17	7	4	13	3	12	6	13	4	1

NAZIV ZANIMANJA	UKUPN O	PPTZ*	Centar	Hadžići	Iliđa	Ilijaš	Novi Grad	Novo Sarajevo	Stari Grad	Vogošća	Trnovo
1	2	3	4	5	6	7	8	9	10	11	12
Moler – farbar	33	10	3	5	4	1	12	7	1		
Montažer u štamparstvu	11	2	1	3		2	3	2			
Monter alatnih mašina	2	1					2				
Monter električnih mreža	1	1	1								
Monter mašina	1			1							
Monter opreme za grijanje i hlađenje	118	29	19	6	22	3	40	9	11	5	3
Monter opreme za grijanje i hlađenje, spe.	2		1				1				
Monter signalne elektronike, specijaliziran	1				1						
Monter telekom. elektronike, specijalizira	4	1	1		1				2		
Monter telekomunikacijskih mreža	4	2	2				2				
Neposredni izvrš. društ. samozaštite	8		1				5	1	1		
Njegovatelj bolesnika u kući	1	1					1				
Njegovatelj djece	1							1			
Oblikovac metala	6	4				3		1		2	
Obrađivač drveta, specijalizirani	4	2		1		1	1		1		
Obrađivač kamenih blokova	1						1				
Obrađivač konstrukcijskog željeza	5	2				5					
Obrađivač metala toplinskim postupkom	1										1
Obučar	92	28	11	4	15	14	26	8	8	6	
Obučar, majstor	2		1				1				
Ofset mašinist	8						7	1			
Ofset štampar	3				1		2				
Operator računara za tekst	1						1				
Operator sistema na računarskom siste.	1									1	
Operator za pripremu obrade podataka	11	3	4		1		3		3		
Operator za unos podataka	6	2	1					5			
Oplemenjivač tekstila	9	1	2		2		3	1	1		
Optičar	149	51	11	3	13	5	71	28	12	4	2
Opravnik u drumskom saobraćaju	2						2				
Oštrač alata	1								1		
Paritelj drveta	1				1						
Parketar	2						1	1			
Pekar	100	59	11	6	5		58	7	12	1	
Peradar	1	1					1				
Pirotehničar	7	2					1	3	1	2	
Pivar	4	1	1			1	2				
Pletač	85	29	4	3	25	1	30	10	7	3	2
Pletač metalne užadi	13	3	3	1	3		4	1		1	
Plinski i vodoinstalatater	47	25	3	4	10	14	5	3	6	1	1
Podopolagač	1								1		
Pogonski električar	24	3	1		11		3	6		3	
Policačaj	2		1					1			
Pomoćni krojač tekstila	2	2						2			
Pomoćni cvječar	2	2					1		1		
Pomoćni kuhar	3	2						1	2		
Pomoćni proizvođač celuloze	4	2			3		1				
Portir	1						1				
Poslovođa građevinskozanatskih radova	1	1	1								
Poštanski službenik na šalteru	1				1						
Precizni mehaničar	178	56	18	8	23	5	57	22	38	7	
Prerađivač mesa i mlijeka	80	23	10	4	20	1	18	22	1	4	
Prerađivač voća i povrća	104	42	12	8	8	2	45	10	11	6	2
Prerađivač mlijeka, specijalizirani	3	1				3					
Prerađivač žita, brašna i šećera	115	39	13	5	33		28	18	3	12	3
Prešač metala	22	8	2		4	5	4			7	

NAZIV ZANIMANJA	UKUPN O	PPTZ*	Centar	Hadžići	Iliđa	Ilijaš	Novi Grad	Novo Sarajevo	Stari Grad	Vogošća	Trnovo
1	2	3	4	5	6	7	8	9	10	11	12
Pripremač tekstilnih vlakana	45	18	5	1	5	4	14	3	5	8	
Prodavač	3511	1093	374	293	551	287	989	368	368	264	17
Prodavač putničkih karata	1								1		
Prodavač tekstilne robe	1		1								
Programer	1		1								
Proizvođač alkoholnih pića	7	4					3		3	1	
Proizvođač bezalkoholnih pića	11	3	2	2	1		1	3	2		
Proizvođač duhanskih proizvoda	17	10	2	2	6		1		5		1
Proizvođač furnira i drvenih ploča	14	6	2		7	1	3			1	
Proizvođač gume i plastike	5	1			1			3		1	
Proizvođač industrijskog bilja	14	7				1	8	3	2		
Proizvođač jestivih ulja	2	2		1					1		
Proizvođač šećera	3	2	1	1				1			
Proizvođač vatrostalnog materijala	2						1	1			
Računarski operator	1	1							1		
Radnik na kontinuiranom kuhalu drveta	1				1						
Radnik u održavanju	2						1	1			
Rasadničar	4	2		1	1	1	1				
Raspoređivač u drumskom saobraćaju	1								1		
Ratar	32	16	2		7	6	7	2	7	1	
Ratarski mehanizator	2	1			1			1			
Reprofotograf	2						2				
Retušer	3	1			1		2				
Ručni slovoslagač	3					1	2				
Rudar	3	1	1	1			1				
Rudar podzemnog kopa	2				1		1				
Rudarski nadzornik površinskog kopa	1				1						
Rukovalac alatnom mašinom	2	1								1	1
Rukovalac betonskom pumpom	1			1							
Rukovalac cjevovodno-transpor. uređajim	1									1	
Rukovalac destilatorom	1						1				
Rukovalac dizalicom	3			2			1				
Rukovalac građevinskim mašinama	100	30	5	13	12	2	35	6	12	10	5
Rukovalac građ. i pretovarnim mašinama	62	20	6	1	12	1	20	15	5	2	
Rukovalac građ. strojeva visokogradnje	3	1		1	1				1		
Rukovalac kotlova	1							1			
Rukovalac kranom	3							1		2	
Rukovalac lakih građevinskih mašina	2				1			1			
Rukovalac mašinama za bojenje tekstila	3	1	1		2						
Rukovalac mašinama za prederje	27	8		1		26					
Rukovalac mašinama za proizvod. čokolade	7				7						
Rukovalac mašinama za proizvod. kekša	1				1						
Rukovalac mašinom za farmac. proizvode	10		4		1		5				
Rukovalac mašinom za oblikov. keramike	1				1						
Rukovalac mašinom za proizvod. papira	4	3	1				2		1		
Rukovalac maš. i uređ. za proi. kerami. pro.	1	1			1						
Rukovalac maš. za topl. obradu tekstila	5	4				5					
Rukovalac mehanizacijom na površ. ekspl.	1				1						
Rukovalac mehanizacijom u šumarstvu	14	5			5		4	1		3	1
Rukovalac pomoć. mašinom u kartonaži	1	1							1		
Rukovalac postr. za preradu kafe	1	1			1						
Rukovalac rudarskim postrojenjem	6	3			4		2				
Rukovalac stabilnih građevinskih mašina	5	2	2	2			1				
Rukovalac uređajem za preradu plastike	10	6			3		7				
Rukovalac viljuškarnom	2						1		1		

NAZIV ZANIMANJA	UKUPN O	PPTZ*	Centar	Hadžići	Iliđa	Ilijaš	Novi Grad	Novo Sarajevo	Stari Grad	Vogošća	Tmovo
1	2	3	4	5	6	7	8	9	10	11	12
Rukovalac višefaznom maš. za gul. pil.ive.	1					1					
Saobraćajni disponent	3	1	1					1		1	
Saobraćajno transportni otpremač	1			1							
Sekretarica	68	20	5	3	11		22	15	9	3	
Serviser električnih aparata i opreme	19	1	3		3			7	6		
Serviser plinskih uređaja	19	7			1	1	17				
Skkladišni dispečer	1								1		
Skladištar	9	3	1	2	1		3	1	1		
Slastičar	138	64	10	4	15		42	16	44	6	1
Slastičar, majstor	6						2	3	1		
Slovoslagač	3						1	1	1		
Sobarica	3	1			2		1				
Soboslikar i moler	5	1	1				3		1		
Staklar	7	5	1	1	1		4				
Staklobrusač	6	1	1				1	3		1	
Staklorezac	1		1								
Stenodaktilograf	1						1				
Stočar	9	5	1		1		5		2		
Stolar	266	76	19	32	52	31	66	25	15	26	
Stolar, majstor	1									1	
Stolar stilskog namještaja	5	3		4					1		
Stolar za izradu šablona i prototipova, sp.	1		1								
Stolar za šablone	82	34	8	5	20	2	25	14	5	3	
Šivač	3				1		1			1	
Šivač krzna I kože	1							1			
Štampar	2								2		
Šumarski mjerač drveta	5	3		3						2	
Šumarski radnik	2				1			1			
Šumarski rasadničar	1			1							
Šumarski uzgajivač	2			2							
Šumski putar	1								1		
Tapetar	121	54	17	21	11	2	36	19	13	2	
Tapetar dekorater	2						1	1			
Tehnički crtač	2	1			1		1				
Telefonist	16	12		2	2		7	3	1	1	
Teracer	6	1		2	2		1		1		
Tesar	76	10	4	19	12	13	13	3	4	7	1
Tesar, majstor	1	1				1					
Tesar - parketar	27	4		4	5	1	7	9	1		
Tipomašinist	6						4	1		1	
Tipomašinist, specijalizirani	1						1				
Tjesteninar	32	19	3	1	1		9	2	15	1	
Tkač	72	30	9	2	23	3	17	6	10	2	
Tkač, predioničar, pletač	4	1				4					
Torbar	1							1			
TV mehaničar	8		5	2						1	
Umnoživač materijala	5	2			1		2	2			
Upravni službenik	37	1	1		2		32	2			
Urar za popravak i održavanje satova	2					1		1			
Vatrogasac	7	1		3				2		2	
Veterinarski bolničar	28	7	9		2	1	6	3	7		
Vinogradar	2	1					2				
Voćar	31	25	6	1	5		10	1	5	3	
Voćar - vinogradar	42	25	4	1	8	1	16	6	6		
Vozač autobusa	5		1	3						1	

NAZIV ZANIMANJA	UKUPN O	PPTZ*	Centar	Hadžići	Iliđa	Ilijaš	Novi Grad	Novo Sarajevo	Stari Grad	Vogošća	Trnovo
1	2	3	4	5	6	7	8	9	10	11	12
Vozač hitne pomoći	1	1		1							
Vozač hladnjače	1	1		1							
Vozač kamiona	191	27	11	28		10	34	2	73	28	5
Vozač kamiona sa dizalicom	4			4							
Vozač lakih motornih vozila	32	7	6	6		4	1	11	3	1	
Vozač lakog dostavnog vozila	4	2	2				2				
Vozač motornih vozila	823	150	95	27	173	44	283	104	45	51	1
Vozač posebnih teretnih vozila	1			1							
Vozač putničkog automobila	8	4	7					1			
Vozač šlepera	2									1	1
Vozač teretnog vozila	8	1	1			1		2	1		3
Vozački instruktor	2					1		1			
Vrtlar za nasade	1							1			
Vulkanizer	10	3	1		3		2	3	1		
Zavarivač	136	34	11	2	14	47	27	14	10	11	
Zavarivač, specijalizirani	5		1		1	2	1				
Zavarivač plinom	2				2						
Zidar	137	23	7	27	23	6	36	12	10	15	1
Zidar, majstor	3			1	1				1		
Zidar dimnjaka	1	1								1	
Zidar, fasader, izolater	63	14	3	10	18	4	19	8		1	
Zidar šamoter	1	1		1							
Zlatar	20	7	3		1		5	4	6	1	
Zlatar - draguljar	18	11	2				1	2	12	1	
Zubozdravstveni asistent	4	1			1		3				
Željeznički otpravnik	6	1			1		5				
Željezničko robno - putnički blagajnik	4	1		1			1	1		1	
ZANIMANJA PROFILA IV (SSS)											
Administrativni službenik	377	89	57	19	55	6	128	49	49	11	3
Aranžer	97	54	12	10	12	2	27	12	15	7	
Arhitekt tehničar	202	84	28	35	18	2	46	37	29	6	1
Arhivski službenik	5	3	2					2	1		
Automehaničar	2	1	1	1							
Aviomehaničar	20	6	1		4		12	2	1		
Bankovni službenik	34	6	2	1	5		16	7	1	2	
Bibliotekarski službenik	11	3	2		3		4	2			
Biološki tehničar	2	2					2				
Bolničar	1							1			
Carinski službenik	1	1				1					
Cvječar	2	2						1	1		
Cvječar-aranžer	1	1							1		
Daktilograf - administrativni tehničar	4							4			
Dizajner tekstila i odjeće	4	2	1					1	1	1	
Ekološki tehničar	17	3	3	3	1		4	3	2	1	
Ekonom	2				2						
Ekonomski službenik	1713	535	181	103	232	108	489	245	166	181	8
Elektroenergetski tehničar	430	206	41	13	55	38	156	74	29	20	4
Elektroničar za telekomunikacije	7	4		3	1		1	1	1		
Elektrotehničar	139	58	3	22	19	18	19	9	38	11	
Elektrotehničar šinskih vozila i postrojenja	3		1				2				
Elektrotehničar za distribuciju elek.energ.	3	1			3						
Elektrotehničar za ele.mašine,apar.i uređ.	5	3					1	3	1		
Elektrotehničar za instalacije i opremu	8	3	2				5	1			
Elektrotehničar za mjerne instr.i sklopove	5	1					4			1	
Elektrotehničar za procesnu tehniku	1	1		1							

NAZIV ZANIMANJA	UKUPNO	PPTZ*	Centar	Hadžici	Ilidža	Ilijaš	Novi Grad	Novo Sarajevo	Stari Grad	Vogošća	Trnovo
1	2	3	4	5	6	7	8	9	10	11	12
Elektrotehničar za proizv.elekt.energije	1	1			1						
Elektrotehničar za slabu i jaku struju	91	15	11	3	16		30	12	4	15	
Farmaceutski tehničar	195	104	25	12	18	9	43	32	38	18	
Farmakološki tehničar	1	1							1		
Finansijski knjigovođa	52	18	5	2	13		2	15	9	6	
Fizioterapeut	457	267	107	14	61	10	115	63	60	27	
Fotografski tehničar	6	4	1	1	3						1
Frizer	98	36	12		24	1	31	12	14	4	
Frizer za žene	10	3						9		1	
Geodetski tehničar	40	20	1	3	7	5	1	11	9	2	1
Geodetski tehničar, geometar	55	25	13		1	3	23	7	6	2	
Geodetski tehničar za elaborate	4	1			4						
Geodetski tehničar za katastar	1				1						
Geološki tehničar	7	1		1	4		1	1			
Građevinski poslovođa	1					1					
Građevinski tehničar	292	109	28	112	37	4	50	24	33	3	1
Građevinski tehničar za hidrogradnju	25	7	6		1		13	3	1	1	
Građevinski tehničar niskogradnje	67	18	9		5	8	18	15	10	2	
Građevinski tehničar saobraćajni	3	1				2				1	
Građevinski tehničar visokogradnje	112	45	11	22	18	3	26	16	10	6	
Grafičar pripremne proizv., specijalizirani	11	6			10				1		
Grafičar slagrač - monter	4	2	1		1			1		1	
Grafičar štamparske proizvodnje, spec.	4	3		1	2		1				
Grafičar za fotoslog i računarski slog, sp.	5	1	1				3	1			
Grafičar završne proizvodnje,specijalizira.	1	1			1						
Grafički dizajner	10	6		7					2		1
Grafički tehničar	314	170	25	25	79	2	106	23	43	7	4
Grafički tehničar izrade štamparskih form.	33	14	8	5	16		1		3		
Hemijski laborant	1		1								
Hemijski predradnik	1		1								
Hemijski tehničar	137	50	10	13	35	5	40	16	12	6	
Hemijski tehničar analitičkih sistema	37	17	6		3	2	9	12	3	2	
Hemijski tehničar elektrotehničkih materi.	1	1	1								
Hemiskotehnoški tehničar	20	5	6		2	1	5	5	1		
Hidrološki tehničar	5	3						1		4	
Hortikulturni tehničar	63	37	7		18	1	16	16	3	2	
Knjigovezac, majstor	27	12	3	1	9		10	3		1	
Knjigovodstveni operator na računju	1		1								
Komercijalni službenik	232	78	26	11	54	6	63	49	16	7	
Konfeksionar tekstila-krojač	1	1				1					
Kozmetičar	9	3	1		1	1	3	3			
Kuhar	7	2					3	3		1	
Kuharski tehnolog	112	38	19		14	2	41	15	18	3	
Likovni tehničar	35	12	9	3	2	1	6	2	12		
Likovni tehničar primjenjenog slikarstva	15	9	4		2		9				
Likovni tehničar primjenjenog vajarstva	20	9	8		2		6	1	1	2	
Likovni tehničar tekstilnog dizajna	25	14	4		3		10	4	3	1	
Likovni tehničar za oblikovanje u metalu	16	7	1		4		2	5	3	1	
Likovni tehničar za opremu knjige	11	8	1		2		5	2	1		
Likovni tehničar za reklamnu grafiku	27	9	7		1		10	7	2		
Mašinobrar	1							1			
Mašinovođa	2	1		2							
Mašinski slovoslagrač	7	3	1		2		4				
Mašinski tehničar	1422	517	129	145	234	131	331	186	119	141	6
Mašinski tehničar - energetičar	12	2	2		1	1		5	2	1	

NAZIV ZANIMANJA	UKUPNO	PPTZ*	Centar	Hadžići	Iliđa	Ilijaš	Novi Grad	Novo Sarajevo	Stari Grad	Vogošća	Trnovo
1	2	3	4	5	6	7	8	9	10	11	12
Mašinski tehničar održavanja vazduhoplo.	1	1	1								
Mašinski teh.vazduhoplovnog smjera	36	17	13		8	1		4	7	3	
Mašinski tehničar za održ. energ. postroj.	7	3	5			1				1	
Mašinski teh. za prec. mehaniku i optiku	78	41	13		18	1	17	15	10	3	1
Matematičar - informatičar	5	3						4		1	
Maturant gimnazije	3094	1424	460	209	440	197	783	523	330	144	8
Maturant vazduhoplovne gimnazije	1					1					
Medicinska sestra	617	331	104	26	102	33	141	96	70	42	3
Medicinska sestra za patronaž. zdr.njegu	3	1	1			1			1		
Med.sestra za porod. - ginek.zdrav.njegu	211	109	33	8	19	6	77	19	30	19	
Medicinski laboratorijski tehničar	122	63	20	6	17	5	32	15	16	10	1
Mesar, majstor	1				1						
Metalostrugar	3		1					2			
Meterološki tehničar	2	1						2			
Metalurški teh.za preradu i topl.obradu	6					1	3	2			
Mikrobiološki tehničar- kontrolor namirnica	31	10	4	3	5		5	5	4	5	
Mikser zvuka	3						1	2			
Mljekarski tehničar	1							1			
Modelar odjeće	6	1					5			1	
Montažer u štamparstvu	7	1			1		2	3		1	
Mualim	135	81	12	4	21	10	37	20	18	12	1
Muzičar	24	15	11				2	1	10		
Muzičar klavirist	1	1					1				
Muzičar općeg smjera	28	14	7	3	4		11			3	
Muzičar solista	6	2			1			4		1	
Nastavnik fizičke i zdravstvene kulture	1							1			
Neposredni izvršilac društ. samozaštite	19	4			1		12	5		1	
Odgajatelj	36	10	5		6		14	7	3	1	
Ofset mašinist	7	1	3				3		1		
Ofset štampar	26	13	2		12		7	2	2	1	
Operator za unos podataka	2	2	1						1		
Organizator kulturno - zabavnih djelatnosti	22	4	2	1	3		6	7	2	1	
Opravnik drumskog saobraćaja	5	2		5							
Pedijatrijska sestra - tehničar	208	130	25	11	22	9	76	33	14	18	
Piretehničar	9	1			1		4	1	1	2	
Podoficir	6	1	1		1	1	3				
Policajac	28	2	3	1	1	1	14	4	4		
Poljoprivredni tehničar	337	158	41	23	49	8	102	42	45	26	1
Pomoćni alitičar u stručnim obraz. školama	2	1						1		1	
Pomoćni istraživač u biologiji	2	1					1		1		
Pomoćni istraživač u geografiji	1		1								
Pomoćni istraživač u hemiji	4	1			1		2	1			
Pregledač vagona	2	2						2			
Prehrambeni tehničar	210	90	17	7	22	3	98	34	24	3	2
Prodajni referent	2							1	1		
Prodavač	23	11	1	5	2		6	3		6	
Programer	3	1	1	1						1	
Psihogerijatrijska sestra tehničar	69	55	17	1	5	1	22	7	8	8	
PTT tehničar poštanskog saobraćaja	136	75	19	2	10	7	46	26	17	9	
Računarski tehničar	10	1	2				4	2	2		
Računovođa	3	1						3			
Ratarski tehničar	6	1	1	1			2			2	
Razredni učitelj	240	106	40	4	31	12	92	28	20	13	
Recepcioner	11	4		3			6			1	1
Reprofotograf	17	9			4		10	3			

NAZIV ZANIMANJA	UKUPNO	PPTZ*	Centar	Hadžici	Iliđa	Ilijaš	Novi Grad	Novo Sarajevo	Stari Grad	Vogošća	Trnovo
1	2	3	4	5	6	7	8	9	10	11	12
Retušer	6	1					1	3		2	
Rudarski tehničar	70	38	2	2	5	39	7	6	2	7	
Sanitarni tehničar	144	64	27	6	20	10	37	23	13	7	1
Saobraćajni tehničar	176	65	13	46	33	6	31	23	18	5	1
Saobraćajno transportni otpremač	1					1					
Saradnik (pomoćnik) u nastavi u osn. školi	32	8	9		2		7	10	3	1	
Saradnik (pomoćnik) vaspitač pr.djece	1		1								
Saradnik prevodioca za engleski jezik	21	8	3		3		5	7	3		
Saradnik prevodioca za francuski jezik	6	3			3			2	1		
Saradnik prevodioca za njemački jezik	3				1	1		1			
Saradnik prevodioca za ruski jezik	7	1	2		2		1	2			
Saradnik za organizaciju posla	1					1					
Skladištar	1	1	1								
Skladišni dispečer	5	1		1	1			1	1	1	
Skladišni službenik	2	2							2		
Slagač na računskom terminalu	1	1							1		
Slastičar, majstor	22	9			3		10	4	4	1	
Slovoslagač	15	4	1		6		3	5			
Snimatelj zvuka	5		1				2	2			
Statistički službenik	3	1			1			1	1		
Stenodaktilograf	14	1	3	1	6		3		1		
Stočarski tehničar	4	1	1				2		1		
Stomatološka sestra	153	59	24	7	24	1	39	29	21	8	
Štampar višebojnih otisaka	1							1			
Šumarski tehničar	146	63	9	26	32	19	28	13	6	11	2
Tapetarski tehničar	3	3					2	1			
Tehničar celuloze	1	1		1							
Tehničar drumskog saobraćaja	174	71	33	4	23	6	46	24	16	22	
Tehničar elektrohemijskih sistema	1				1						
Tehničar električar za računare	39	23	11		4		8	9	4	3	
Tehničar elektronike	163	68	20		22		84	19	14	4	
Tehničar finalne prerade drveta	199	66	18		27	10	65	40	17	21	1
Tehničar fizikalni	9	2	3		1		2	3			
Tehničar grafičke dorade	50	33	2		38		4	3	2		1
Tehničar grafički urednik	44	25	3	2	25		10	4			
Tehničar gumarstva	2	1					2				
Tehničar hemigrafije i reprografije	20	8	8		2		1	4	4	1	
Tehničar hidraulike i pneumatike	7	2	1	1	1		1	2	1		
Tehničar konstruktor alatnih mašina	1	1			1						
Tehničar konstruktor djelova precizne meh.	1	1							1		
Tehničar kozmetičkih proizvoda	5	3	1	1		2			1		
Tehničar laboratorijske kontrole	5	3			1			1	2	1	
Tehničar ljevanja obojenih metala	1				1						
Tehničar matematički	27	9	6	1	9		7		2	2	
Tehničar metalurgije	31	14	2	1	4	17	3			4	
Tehničar papirske tehnologije	1	1								1	
Tehničar pletenja	9				2		3	4			
Tehničar predenja	4						4				
Tehničar prerade duhana	8			2			2	2		2	
Tehničar prerade mesa i ribe	5							2	3		
Tehničar proizvodnje skroba	1								1		
Tehničar tiska	3	1						2	1		
Tehničar tkanja	11	3					7	2	1	1	
Tehničar unutrašnjeg transporta	41	27	7	1	4	4	21	1	1	2	
Tehničar vuče	17	10	2	1			9	3		2	

NAZIV ZANIMANJA	UKUPNO	PPTZ*	Centar	Hadžići	Ilidža	Ilijaš	Novi Grad	Novo Sarajevo	Stari Grad	Vogošća	Trnovo
1	2	3	4	5	6	7	8	9	10	11	12
Tehničar za drvo	151	34	9	25	17	13	37	14	18	17	1
Tehničar za kožarstvo	7	5				3	2	1		1	
Tehničar za obuču	5	2			3				1	1	
Tehničar za odjeću	5	1			2				3		
Tehničar za pretovar	1		1								
Tehničar za procesnu automatiku	3	1	1				1			1	
Tehničar za programiranje	32	10	5		3		8	10	3	3	
Tehničar za radio i TV uređaje	70	31	7		13		30	9	6	5	
Tehničar za računarsku tehniku i autom.	41	18	6	1	5		20	7	2		
Tehničar za sigurnost na radu	6	4	3						1	2	
Tehničar za sigurnost saobraćaja	1							1			
Tehničar za telekomunikacije	38	24	5		10		19	2	1	1	
Tehničar za telekomunik. uređaje i mreže	18	11			1		2	8	7		
Tehničar za uređaje vazduhoplovne elekt.	18	8	1				15	1	1		
Tehničar zaštite od korozije	1								1		
Tehničar za željezničke telekomunikacije	3	2				1			2		
Tehnički crtač	1							1			
Tehnolog prerade duhana	1						1				
Tehnolog proizvod. šećera, skroba i derivata	1							1			
Tekstilni tehničar	447	173	22	58	69	23	150	31	68	18	8
Tekstilni tehničar hem.- oplemenj. smjera	18	8	6		3		4	4	1		
Tekstilni tehničar – konfektionar	271	112	41	1	61	2	71	48	26	21	
Tekstilni tehničar mašinskog smjera, tkač..	29	14	7		3		10	7	2		
Tekstilni tehničar modelar – konstruktor	30	18	3	1	12		8	2	3	1	
Tekstilnohemijski tehničar	8	1	2				2	4			
Telefonist	1	1		1							
Termotehničar	1		1								
Tipomašinst, specijalizirani	4	1					1		3		
Tjesteninar	4	2					2	1	1		
Turistički animator	2	1	1				1				
Turističko hotelijerski tehničar	325	130	41	12	48	6	102	75	33	8	
Učitelj predškolske djece	20	14	2	10	1				6		1
Učitelj predškolske djece sa poseb.potreb.	3	2		2				1			
Učitelj muzike	5		1		2		1			1	
Ugostiteljski poslastičar	3	1							1	2	
Ugostiteljski tehničar (hotelijerski)	65	27	7	6	5	3			29	15	
Upravni službenik	131	35	11	5	40	6	24	30		15	
Vaspitač	3	2								3	
Vatrogasni tehničar	13	1	3		1	1	1	2		5	
Veterinarski laboratorijski tehničar	6	3		2			1	2		1	
Veterinarski tehničar	148	83	25	6	12	10	36	26	23	9	1
Voćarski tehničar	1	1						1			
Vojnik	1			1							
Zubotehničar	363	182	75	6	42	10	93	54	58	24	1
Željeznički opravnik	3	1			2						1
Željezničko - saobraćajni tehničar	90	30	8		11	2	39	18	8	4	
ZANIMANJA PROFILA VI (VŠS)											
Agronom stočarstva	1				1						
Agronom za povrtlarstvo	1				1						
Agronom za ratarstvo	3	1			1		2				
Defektolog	2	1			1			1			
Ekonomista	231	43	35	1	21	2	69	61	27	15	
Ekonomista investicijski savjetnik	1		1								
Ekonomista kreditno – garantnih poslova	1		1								
Ekonomista menadžmenta	2		1		1						

NAZIV ZANIMANJA	UKUPNO	PPTZ*	Centar	Hadžići	Ilidža	Ilijaš	Novi Grad	Novo Sarajevo	Stari Grad	Vogošća	Trnovo
1	2	3	4	5	6	7	8	9	10	11	12
Ekonomista vanjsko - trgovinskog smjera	2				2						
Ekonomista za devizno poslovanje	1		1								
Ekonomista za finansije	6		2		1				2	1	
Ekonomista za hotelijerstvo	1		1								
Ekonomista za marketing	3	2			1				2		
Ekonomista za turizam i ugostiteljstvo	6	2	1		1	1	1		2		
Građevinski inženjer	19	3	3		2		5	4	5		
Informatičar	3	1			2			1			
Inženjer agronom	1			1							
Inženjer drumskog saobraćaja	1							1			
Inženjer elektrotehnike	3						3				
Inženjer geodezije	2					1	1				
Inženjer grafičke tehnologije	2		1				1				
Inženjer hemijske tehnologije	1		1								
Inženjer metalurgije	3	2	1		1			1			
Inženjer obučarstva	1								1		
Inženjer pomorskog saobraćaja	1	1					1				
Inženjer prehrambene tehnologije	1						1				
Inženjer telekomunikacija	6		1		1		2	2			
Inženjer tekstilne tehnologije	5		1		1		1		2		
Inženjer za organizaciju rada	4				2		1	1			
Inženjer za sigurnost na radu	1						1				
Inženjer zračnog saobraćaja	2	1	1					1			
Komercijalista	3	1	2			1					
Komercijalista unutrašnje trgovine	1				1						
Komercijalist za vanjsku trgovinu	1			1							
Kriminalist	45	25	6	3	13	2	7	9	2	3	
Mašinski inženjer	20	4	4	2	3		6	3	2		
Medicinski laboratorijski tehničar	6	3			1		1	3		1	
Menadžer sportista	2	1	1						1		
Nastavnik biologije	1						1				
Nastavnik biologije i hemije	6		1	1			2	2			
Nastavnik domaćinstva	1		1								
Nastavnik ekonomike domaćinstva i hem.	25	11	3	1	4		7	8		2	
Nastavnik fizičke i zdravstvene kulture	3		1			1			1		
Nastavnik fizike	8	4		1	2	1	3	1			
Nastavnik geografije	12	4	1	1	3		1	2		3	1
Nastavnik hemije	23	9	2	5	1		6	4	2	3	
Nastavnik historije	2				1		1				
Nastavnik informatike	1					1					
Nastavnik islamske vjeronauke	4	1		1		1			2		
Nastavnik likovne kulture	3	1	1				1	1			
Nastavnik matematike	7			1	1		3	2			
Nastavnik maternjeg jezika	18	3	1		2		6	4	4	1	
Nastavnik praktične nastave	2						2				
Nastavnik predškolskog vaspitanja	64	14	9	1	9		19	10	11	5	
Nastavnik razredne nastave	46	10	9	3	6	2	11	8	3	4	
Nastavnik ruskog jezika	2		1				1				
Nastavnik stranog jezika	1	1							1		
Nastavnik tehničkog ob.i informatike	1						1				
Nastavnik vjeronauke	5	3			1		2	2			
Oficir	5						2	2		1	
Organizator prodaje	1						1				
Pravnik	134	29	21	3	24	6	27	29	15	9	
Radni terapeut	1		1								

NAZIV ZANIMANJA	UKUPNO	PPTZ*	Centar	Hadžići	Ilidža	Ilijaš	Novi Grad	Novo Sarajevo	Stari Grad	Vogošća	Trnovo
1	2	3	4	5	6	7	8	9	10	11	12
Saobraćajni inženjer za drumski saobraćaj	1						1				
Socijalni radnik	46	6	11		6		15	8	3	3	
Sportski trener	12	5	3		2	1	2	3		1	
Statističar	1						1				
Tehnolog prerade mesa i ribe	1								1		
Tekstilni inženjer	2	1	1		1						
Trgovački poslovoda	1	1							1		
Upravni pravnik	30	3	9				12	9			
Viša medicinska sestra i zdrav. tehničar	9	4	1				2	3	2	1	
Viši fizioterapeut	24	9	5		1		7	7	3	1	
Viši radiološki tehničar	3	2					1	1	1		
Viši sanitarni tehničar	3				1			1	1		
ZANIMANJA PROFILA VII (VSS)											
Akademski grafički dizajner	19	10	9		1		3	1	4	1	
Dipl agronom stočarstva	3	1			3						
Dipl agronom za hortikulturu	5	4	1				3	1			
Dipl agronom za ratarstvo	2	1			2						
Dipl arheolog	1								1		
Dipl bibliotekar	36	22	10		3	3	7	11	1	1	
Dipl biolog	26	12	7			1	11	6		1	
Dipl defektolog	6		1				4			1	
Dipl defektolog logoped	4	1	1		1		1	1			
Dipl defektolog tifolog	3		1				1	1			
Dipl defektolog oligofrenolog	1							1			
Dipl dizajner	6	4						5	1		
Dipl ekonomista	546	283	138	10	40	9	126	145	58	20	
Dipl ekonomista menadžmenta	1							1			
Dipl elektroinženjer za automatiku	1				1						
Dipl fizičar	2	1					1		1		
Dipl fizioterapeut	14	7	5				6	1	2		
Dipl glumac	5	4	1				3	1			
Dipl historičar umjetnosti	1	1						1			
Dipl informacijski stručnjak	4	3	2					1	1		
Dipl inženjer arhitekture	77	25	29	1			12	22	12	1	
Dipl inženjer elektroenergetike	2	1			2						
Dipl inženjer elektronike	2	1	2								
Dipl inženjer elektrotehnike	65	41	15		1		17	24	7	1	
Dipl inženjer građevine	12	5	2				5	3	1	1	
Dipl inženjer geodezije	3	1					3				
Dipl inženjer geologije	1	1							1		
Dipl inženjer hemije	46	16	9	2	4	2	10	12	5	2	
Dipl inženjer hemijske tehnologije	5	2					3	1		1	
Dipl inženjer metalnih materijala	1						1				
Dipl inženjer metalurgije	3		1		1		1				
Dipl inženjer poljoprivrede	147	62	19	2	21	3	42	34	14	11	1
Dipl inženjer drumskog saobraćaja	2	2	1						1		
Dipl inženjer poštanskog saobraćaja	1									1	
Dipl inženjer prehrambene tehnologije	4	2		1		1		1	1		
Dipl inženjer računarstva	3	2	1				2				
Dipl inženjer rudarstva	3		1					2			
Dipl inženjer saobraćaja i komunikacija	44	32	7		3	4	12	13	4	1	
Dipl inženjer sigurnosti na radu	1						1				
Dipl inženjer šumarstva	11	6	2		2	1	4			2	
Dipl inženjer tehnologije	3				2	1					
Dipl inženjer tekstilne tehnologije	1	1			1						

NAZIV ZANIMANJA	UKUPNO	PPTZ*	Centar	Hadžići	Ilidža	Ilijaš	Novi Grad	Novo Sarajevo	Stari Grad	Vogošća	Trnovo
1	2	3	4	5	6	7	8	9	10	11	12
Dipl inženjer za prer. i kontro. polj. proizvoda	17	5	1		11			5			
Dipl inženjer za telekomunikac. ure. i mreže	2	1							2		
Dipl inženjer za zaštitu okoline	1							1			
Dipl inženjer željezničkog saobraćaja	3	2			1		1		1		
Dipl kipar	7	6	4				2		1		
Dipl književni komparatist	5	2	1				4				
Dipl kriminalist	199	126	20	13	21	7	66	46	15	10	1
Dipl mašinski inženjer	66	12	11		9	1	17	18	6	4	
Dipl matematičar	2							2			
Dipl medicinska sestra	13	11	4		2	1	2	2	2		
Dipl medicinski laboratorijski tehničar	10	8	2	2			4	2			
Dipl menadžer sportista	1						1				
Dipl muzičar	3						3				
Dipl novinar	242	149	41	4	24	8	82	44	27	9	3
Dipl pedagog	10	7	1	1			7		1		
Dipl politolog	201	126	28	9	29	5	59	39	22	10	
Dipl pravnik	448	273	106	10	43	6	116	111	41	14	1
Dipl psiholog	64	28	19	1	6		17	14	5	2	
Dipl radiološki tehničar	3	3						1	2		
Dipl sanitarni tehničar	10	5	3		1		2	2		2	
Dipl socijalni radnik	271	158	42	7	39	16	73	49	25	19	1
Dipl socijalni pedagog	1	1					1				
Dipl sociolog	15	13	3	1			1	4	6		
Dipl slikar	11	5	2				6	2		1	
Dipl sportski trener	2	2			1		1				
Dipl sportski vodič	1	1	1								
Dipl tehnolog za promet	1	1						1			
Dipl teolog	10	8	2	1			5	2			
Dipl veterinar	85	43	18		9	1	24	28	2	3	
Doktor medicine	61	32	25	2	1		11	10	9	2	1
Doktor medicine epidemiolog	1		1								
Doktor medicine rada	1						1				
Doktor stomatologije	127	54	39	2	8	2	20	37	16	3	
Magistar farmacije	23	16	9		3		6	4	1		
Oficir	3				1		2				
Profesor arapskog jezika	41	11	7	1	7	2	7	9	3	5	
Profesor biologije	21	13	5		2	1	3	7	3		
Profesor bosanskog jezika	49	23	11	1	2	5	15	9	4	2	
Profesor engleskog jezika	55	22	11	2	5		12	21	3	1	
Profesor filozofije	79	42	22	3	10	1	19	17	3	4	
Profesor fizičke i zdravstvene kulture	69	37	11	2	10	2	15	15	10	4	
Profesor fizike	2	1	1					1			
Profesor francuskog jezika	30	14	9		1		8	7	5		
Profesor geografije	36	11	2	1	10	1	9	6	2	5	
Profesor hemije	3	1			1		1	1			
Profesor historije	35	19	6	1	4	1	10	5	3	5	
Profesor likovnih predmeta	36	21	13		3		5	8	6	1	
Profesor matematike	1							1			
Profesor muzičkih predmeta	8	2	5					1	2		
Profesor njemačkog jezika	17	6	5			1	4	4	2	1	
Profesor ONO I DSZ	77	43	5	5	9	11	24	9	7	6	1
Profesor orijentalistike	9	6	2		3			1	3		
Profesor pedagogije	100	35	21	2	11	1	34	17	8	6	
Profesor praktične nastave	3								2	1	
Profesor predškolskog vaspitanja	21	17	5		6	1	2	7			

NAZIV ZANIMANJA	UKUPNO	PPTZ*	Centar	Hadžići	Ilidža	Ilijaš	Novi Grad	Novo Sarajevo	Stari Grad	Vogošća	Trnovo
1	2	3	4	5	6	7	8	9	10	11	12
Profesor psihologije	2					1				1	
Profesor razredne nastave	25	15	5	2	8	3	2	4		1	
Profesor religijske kulture	4	3					3		1		
Profesor ruskog jezika	10	1	3		1		3	2	1		
Profesor srpskog jezika	2	1								2	
Profesor SH jezika i jugoslovske književ.	9	5	1		3		1	4			
Profesor sociologije	154	80	29	1	18	5	54	25	13	9	
Profesor turskog jezika	7	2	3				2		1	1	
Profesor vjeronauke	14	9	1		1		1	3	4	4	

* PPTZ* - Prvi put traže zaposlenje (od kolone UKUPNO prvi put traže zaposlenje)

Napomena:

Standardna klasifikacija zanimanja izrađena je prema načelima i sistemu Međunarodne standardne klasifikacije zanimanja (ISCO – 88) odnosno njene evropske verzije (ISCO – 88COM), i na taj način je osigurana međunarodna uporedivost podataka.

Zanimanja registrovanih nezaposlenih lica određuju se prema poslovima koje su obavljali prije nastanka nezaposlenosti, odnosno prema osposobljenosti za rad. Zanimanje registrovanih nezaposlenih lica bez radnog iskustva (lica koja nisu bila u radnom odnosu i prvi put traže zaposlenje) iskazuju se kao osposobljeni za rad kao zvanje.

Standardna klasifikacija zanimanja (u daljem tekstu: SKZ) je obavezan standard, koji se upotrebljava pri evidentiranju, zbrajanju, objavljivanju, analiziranju i publikovanju podataka, značajnih za praćenje stanja i kretanja na tržištu rada u Federaciji Bosne i Hercegovine. Klasifikacija zanimanja ima značajne elemente u rodovima, vrstama, podvrstama i skupovima i pojedinačnim zanimanjima.

Napomena: U Tabeli 1. nisu iskazani podaci za NKV radnike

PREGLED

broja registrovanih nezaposlenih lica po godinama starosti, polu i biroima

stanje na dan 30.06.2009.godine

Tabela 2

Godine starosti	UKUPNO		Po biroima								
			Centar	Hadžići	Ilidža	Ilijaš	N.Grad	N.Saraj	S.Grad	Vogošća	Trnovo
od 15 do 18	Svega	135	9	23	7	25	42	11	11	7	0
	žena	63	3	14	2	17	13	5	4	5	0
od 18 do 20	Svega	1749	181	205	248	213	446	154	165	124	13
	žena	753	72	97	120	116	166	71	58	49	4
od 20 do 24	Svega	6637	789	628	964	513	1793	795	645	472	38
	žena	3420	400	347	504	276	923	375	324	253	18
od 24 do 27	Svega	6129	773	457	839	482	1718	835	587	410	28
	žena	3705	473	295	520	316	1026	475	333	251	16
od 27 do 30	Svega	5693	681	476	805	445	1649	696	507	414	20
	žena	3718	425	333	516	285	1059	480	315	292	13
od 30 do 35	Svega	7996	866	671	1270	672	2206	935	734	588	54
	žena	5388	546	493	914	437	1466	620	472	411	29
od 35 do 40	Svega	7185	694	654	1180	621	1995	843	622	516	60
	žena	4660	427	445	768	399	1301	535	377	370	38
od 40 do 45	Svega	7540	705	675	1267	598	2043	926	677	598	51
	žena	4853	446	461	832	367	1301	589	420	407	30
od 45 do 50	Svega	7793	758	628	1368	563	2111	957	747	599	62
	žena	4874	465	397	828	336	1367	603	458	382	38
od 50 do 60	Svega	11463	1328	660	1948	738	3174	1405	1234	877	99
	žena	6911	809	344	1220	399	1972	856	706	542	63
od 60 do 65	Svega	1334	187	63	234	84	343	162	146	104	11
	žena	714	102	27	135	40	182	85	78	59	6
UKUPNO	Svega	63654	6971	5140	10130	4954	17520	7719	6075	4709	436
	žena	39059	4168	3253	6359	2988	10776	4694	3545	3021	255

P R E G L E D

broja registrovanih nezaposlenih lica po godinama starosti, polu i kvalifikacionoj strukturi
stanje na dan 30.06.2009. godine

Tabela 2.1

Godine starosti	UKUPNO		Kvalifikaciona struktura							
			VSS	VŠS	SSS	NSS	VKV	KV	PKV	NKV
od 15 do 18	Svega	135	0	0	0	0	0	73	0	62
	žena	63	0	0	0	0	0	22	0	41
od 18 do 20	Svega	1749	0	0	687	0	1	814	2	245
	žena	753	0	0	338	0	0	266	2	147
od 20 do 24	Svega	6637	280	8	3441	0	4	2174	13	717
	žena	3420	198	3	1920	0	1	886	2	410
od 24 do 27	Svega	6129	1120	82	2314	0	6	1778	19	810
	žena	3705	779	54	1468	0	1	888	11	504
od 27 do 30	Svega	5693	954	88	1787	2	9	1646	23	1184
	žena	3718	679	66	1202	2	5	975	16	773
od 30 do 35	Svega	7996	707	142	2056	15	6	2053	41	2976
	žena	5388	498	115	1514	15	1	1170	28	2047
od 35 do 40	Svega	7185	185	91	1702	18	5	2312	94	2778
	žena	4660	126	67	1278	18	1	1251	52	1867
od 40 do 45	Svega	7540	163	80	1773	52	23	2563	95	2791
	žena	4853	114	58	1332	52	5	1319	46	1927
od 45 do 50	Svega	7793	184	140	1932	110	90	1781	55	3501
	žena	4874	117	90	1315	107	14	644	32	2555
od 50 do 60	Svega	11463	296	210	1401	259	274	2408	124	6491
	žena	6911	150	110	897	251	49	913	43	4498
od 60 do 65	Svega	1334	73	63	147	23	45	168	16	799
	žena	714	27	29	75	20	6	47	7	503
UKUPNO:	Svega	63654	3962	904	17240	479	463	17770	482	22354
	žena	39059	7924	592	11339	465	83	8381	8381	15272

P R E G L E D

broja registrovanih nezaposlenih lica po dužini čekanja na zaposlenje, po polu i biroima
na dan 30.06.2009.godine

Tabela 3

Dužina čekanja	UKUPNO		P o b i r o i m a								
			Centar	Hadžići	Ilidža	Ilijaš	N.Grad	N.Saraj	S.Grad	Vogošća	Trnovo
do 6 mj.	Svega	8237	1119	598	1218	505	2195	1227	830	498	47
	žena	4003	578	242	594	225	1079	614	416	234	21
od 6 do 9 mjeseci	Svega	4352	605	403	654	265	1123	557	485	228	32
	žena	2426	328	257	352	141	615	331	269	120	13
od 9 do 12 mjeseci	Svega	2719	325	208	461	169	731	354	293	152	26
	žena	1460	175	114	251	91	387	202	159	70	11
od 12 do 18 mjeseci	Svega	4199	517	312	634	281	1222	564	395	232	42
	žena	2317	295	162	378	142	664	320	202	121	33
od 18 do 24 mjeseci	Svega	3507	422	284	535	270	1038	430	292	219	17
	žena	2011	244	154	323	157	588	249	155	133	8
od 2 do 3 godine	Svega	5778	668	419	918	452	1661	679	546	384	51
	žena	3141	345	239	509	263	931	363	269	197	25
od 3 do 5 godina	Svega	9110	863	839	1365	839	2640	1039	782	672	71
	žena	5523	480	536	832	525	1610	634	445	425	36
od 5 do 7 godina	Svega	6917	640	597	1097	652	1813	759	658	655	46
	žena	4383	421	403	682	388	1164	471	412	415	27
od 7 do 9 godina	Svega	4817	464	457	689	467	1274	561	455	421	29
	žena	3195	319	320	459	292	833	363	287	304	18
Preko 9 godina	Svega	14018	1348	1023	2559	1054	3823	1549	1339	1248	75
	žena	10600	983	826	1979	764	2905	1147	931	1002	63
UKUPNO	Svega	63654	6971	5140	10130	4954	17520	7719	6075	4709	436
	žena	39059	4168	3253	6359	2988	10776	4694	3545	3021	255

P R E G L E D

broja registrovanih nezaposlenih lica po dužini čekanja na zaposlenje po polu i kvalifikacionoj strukturi
na dan 30.06.2009.godine

Tabela 3.1

Dužina čekanja	UKUPNO		Kvalifikaciona struktura							
			VSS	VŠS	SSS	NSS	VKV	KV	PKV	NKV
do 6 mj.	Svega	8237	1325	138	2704	25	68	2514	29	1434
	žena	4003	893	73	1451	24	14	800	14	734
od 6 do 9 mjeseci	Svega	4352	517	70	1629	17	19	1070	16	1014
	žena	2426	348	42	932	17	4	422	8	653
od 9 do 12 mjeseci	Svega	2719	297	44	1034	7	19	839	4	475
	žena	1460	195	34	593	7	9	347	1	274
od 12 do 18 mjeseci	Svega	4199	442	92	1285	12	32	1294	14	1028
	žena	2317	295	54	803	12	9	537	5	602
od 18 do 24 mjeseci	Svega	3507	281	72	1262	10	22	961	14	885
	žena	2011	209	52	779	10	2	432	5	522
od 2 do 3 godine	Svega	5778	368	91	1630	29	40	1784	36	1800
	žena	3141	252	51	1054	27	4	751	17	985
od 3 do 5 godina	Svega	9110	385	119	2505	75	77	2862	76	3011
	žena	5523	259	89	1715	71	12	1400	43	1934
od 5 do 7 godina	Svega	6917	144	84	1637	66	80	2218	68	2620
	žena	4383	103	59	1184	64	11	1182	33	1747
od 7 do 9 godina	Svega	4817	72	52	1048	83	48	1388	53	2073
	žena	3195	48	43	786	82	10	736	29	1461
Preko 9 godina	Svega	14018	131	142	2506	155	58	2840	172	8014
	žena	10600	86	95	2042	151	8	1774	84	6360
UKUPNO	Svega	63654	3962	904	17240	479	463	17770	482	22354
	žena	39059	2688	592	11339	465	83	8381	239	15272

PREGLJED NEZAPOSLENIH LICA KOJA SU BILA ZAPOSLENA PO GODINAMA STAROSTI I RADNOM STAŽU - STANJE 30.06. 2009. KANTON SARAJEVO

Tabela 4

Rad. staž God. star.	3 mj.	3 - 6 m.	6 - 9 m.	9 - 12 m.	12 - 18 m.	18 - 24 m.	2 - 5 g.	5 - 10 g.	10 - 15 g.	15 - 20 g.	20 - 25 g.	25 - 30 g.	30 - 35g.	35 - 40 g.	40 - 45 g.	p. 45 g.	UKUPNO
15-18 g.	8	1	0	0	1	0	0	0	0	0	0	0	0	0	0	0	10
18-20 g.	120	38	23	11	7	3	2	0	0	0	0	0	0	0	0	0	204
20-24 g.	779	408	260	222	250	158	135	3	0	0	0	0	0	0	0	0	2215
24-27 g.	707	330	239	285	334	238	397	56	0	0	0	0	0	0	0	0	2586
27-30 g.	642	314	224	302	373	255	637	188	2	0	0	0	0	0	0	0	2937
30-35 g.	691	356	243	341	393	337	1084	642	69	0	0	0	0	0	0	0	4156
35-40 g.	505	227	234	203	335	253	858	775	248	49	3	0	0	0	0	0	3690
40-45 g.	324	230	174	184	297	231	1005	1074	731	544	184	5	0	0	0	0	4983
45-50 g.	247	132	127	93	178	134	699	1178	934	975	699	194	2	0	0	0	5592
50-60 g.	300	97	81	89	136	117	560	907	1337	1771	1672	1171	354	45	0	0	8637
60-65 g.	45	10	9	8	11	21	58	80	103	161	241	152	58	15	2	0	974
preko 65g.	0	0	0	0	0	0	0	0	0	0	0	0	0	0	0	0	0
UKUPNO	4368	2143	1614	1738	2315	1747	5435	4903	3424	3500	2799	1522	414	60	2	0	35984

PREGLED NEZAPOSLENIH LICA KOJA SU BILA ZAPOSLENA PO GODINAMA STAROSTI I RADNOM STAŽU - STANJE 30.06. 2009. BIRO CENTAR

Tabela 4.1

Rad. staž God. star.	3 m.j.	3 - 6 m.	6 - 9 m.	9 - 12 m.	12 - 18m.	18 - 24m.	2 - 5 g.	5 - 10 g.	10 - 15 g.	15 - 20 g.	20 - 25 g.	25 - 30 g.	30 - 35g.	35 - 40 g.	40 - 45 g.	p. 45 g.	UKUPNO
15-18 g.	1																1
18-20 g.	13	6		2	0	0	1										22
20-24 g.	99	50	26	26	24	14	16										255
24-27 g.	88	40	31	36	26	25	51	7									304
27-30 g.	74	36	22	42	39	37	78	26	1								355
30-35 g.	82	50	29	36	45	36	131	84	4								497
35-40 g.	56	30	24	24	33	29	92	94	24	4							410
40-45 g.	39	28	10	17	33	24	112	106	73	53	16	1					512
45-50 g.	24	19	15	9	15	20	63	136	115	105	65	13	1				600
50-60 g.	32	16	6	14	23	12	59	105	187	242	205	131	43	7			1082
60-65 g.	5	2	3	1	3	1	4	7	16	21	33	26	6	6	1		135
preko 65g.																	0
UKUPNO	513	277	166	207	241	198	607	565	420	425	319	171	50	13	1	0	4173

PREGLED NEZAPOSLENIH LICA KOJA SU BILA ZAPOSLENA PO GODINAMA STAROSTI I RADNOM STAŽU - STANJE 30.06. 2009. BIRO HADŽIĆI

Tabela 4.1

Rad. staž God. star.	3 mj.	3 - 6 m.	6 - 9 m.	9 - 12 m.	12 - 18 m.	18 - 24 m.	2 - 5 g.	5 - 10 g.	10 - 15 g.	15 - 20 g.	20 - 25 g.	25 - 30 g.	30 - 35	35 - 40 g.	40 - 45 g.	p. 45 g.	UKUPNO
15-18 g.	2																2
18-20 g.	14	1	5	1	3												24
20-24 g.	62	34	25	21	28	22	5										197
24-27 g.	42	19	19	18	19	21	29	2									169
27-30 g.	52	18	13	23	29	20	50	14									219
30-35 g.	51	28	18	16	30	13	64	34	5								259
35-40 g.	23	17	14	13	25	15	61	64	18	10							260
40-45 g.	22	16	14	15	18	15	53	64	63	38	18	1					337
45-50 g.	17	10	7	4	15	10	28	63	69	75	59	18					375
50-60 g.	23	2	4	6	6	9	20	30	54	100	80	72	22	4			432
60-65 g.	3	0	0	0	0	0	1	4	2	6	11	8	2	1			38
preko 65g.																	0
UKUPNO	311	145	119	117	173	125	311	275	211	229	168	99	24	5	0	0	2312

PREGLED NEZAPOSLENIH LICA KOJA SU BILA ZAPOSLENA PO GODINAMA STAROSTI I RADNOM STAŽU - STANJE 30.06. 2009. BIRO ILIDŽA

Tabela 4.1

Rad. staž God. star.	3 mj.	3 - 6 m.	6 - 9 m.	9 - 12 m.	12 - 18 m.	18 - 24 m.	2 - 5 g.	5 - 10 g.	10 - 15 g.	15 - 20 g.	20 - 25 g.	25 - 30 g.	30 - 35	35 - 40 g.	40 - 45 g.	p. 45 g.	UKUPNO
15-18 g.																	0
18-20 g.	21	6	8	2													37
20-24 g.	120	56	42	28	39	23	28										336
24-27 g.	108	55	34	33	55	21	57	9									372
27-30 g.	90	45	44	46	64	33	86	27									435
30-35 g.	120	56	41	54	63	64	172	101	13								684
35-40 g.	74	35	42	43	63	45	135	114	29	9	1						590
40-45 g.	48	46	45	41	53	35	189	187	103	97	27						871
45-50 g.	42	19	32	18	28	18	141	235	175	160	112	26	1				1007
50-60 g.	45	24	17	19	29	20	100	149	258	262	251	166	49	5			1394
60-65 g.	10	4	2	1	0	6	13	18	17	24	39	24	4	2			164
preko 65g.																	0
UKUPNO	678	346	307	285	394	265	921	840	595	552	430	216	54	7	0	0	5890

PREGLED NEZAPOSLENIH LICA KOJA SU BILA ZAPOSLENA PO GODINAMA STAROSTI I RADNOM STAŽU - STANJE 30.06. 2009. BIRO ILIJAŠ

Tabela 4.1

Rad. staž God. star.	3 mj.	3 - 6 m.	6 - 9 m.	9 - 12 m.	12-18 m.	18 - 24m.	2 - 5 g.	5 - 10 g.	10 - 15 g.	15 - 20 g.	20 - 25 g.	25 - 30 g.	30 - 35g.	35 - 40 g.	40 - 45 g.	p. 45 g.	UKUPNO
15-18 g.	3																3
18-20 g.	11	3	3	2	2												21
20-24 g.	62	22	16	14	9	15	7										145
24-27 g.	57	22	15	23	23	12	22	3									177
27-30 g.	45	13	11	17	21	18	34	7									166
30-35 g.	41	13	16	15	24	19	64	31	5								228
35-40 g.	41	11	14	13	18	13	63	41	11	3							228
40-45 g.	20	9	7	7	11	14	66	73	49	28	19						303
45-50 g.	20	4	1	2	12	3	29	76	53	62	24	10					296
50-60 g.	25	0	2	2	8	6	24	55	70	115	77	44	11	1			440
60-65 g.	2						4	3	5	7	12	3	3	1			40
preko 65g.																	0
UKUPNO	327	97	85	95	128	100	313	289	193	215	132	57	14	2	0	0	2047

PREGLED NEZAPOSLENIH LICA KOJA SU BILA ZAPOSLENA PO GODINAMA STAROSTI I RADNOM STAŽU - STANJE 30.06. 2009. BIRO NOVI GRAD

Tabela 4.1

Rad. staž God. star.	3 mj.	3 - 6 m.	6 - 9 m.	9 - 12 m.	12-18 m.	18 - 24m	2 - 5 g.	5 - 10 g.	10 - 15 g	15 - 20 g	20 - 25 g	25 - 30 g	30 - 35g	35 - 40 g	40 - 45 g	p. 45 g.	UKUPNO
15-18 g.	1	1															2
18-20 g.	32	12	6	4	1	2	1										58
20-24 g.	194	118	77	70	78	51	41	2									631
24-27 g.	221	103	67	84	96	74	120	16									781
27-30 g.	190	103	67	91	114	66	216	51									898
30-35 g.	205	106	60	108	99	96	322	192	16								1204
35-40 g.	161	68	67	55	106	80	233	220	81	11	2						1084
40-45 g.	98	73	49	52	90	65	288	291	208	159	51	2					1426
45-50 g.	74	44	30	30	51	30	183	322	226	284	213	65					1552
50-60 g.	75	33	23	20	39	29	155	237	344	505	508	369	113	12			2462
60-65 g.	9	3	3	3	2	5	14	16	26	52	66	48	27	4			278
preko 65g.																	0
UKUPNO	1260	664	449	517	676	498	1573	1347	901	1011	840	484	140	16	0	0	10376

PREGLED NEZAPOSLENIH LICA KOJA SU BILA ZAPOSLENA PO GODINAMA STAROSTI I RADNOM STAŽU - STANJE 30.06. 2009. BIRO NOVO SARAJEVO

Tabela 4.1

Rad. staž God. star.	3 mji.	3 - 6 m.	6 - 9 m.	9 - 12 m.	12 - 18m.	18 - 24m	2 - 5 g.	5 - 10 g.	10 - 15 g	15 - 20 g	20 - 25 g	25 - 30 g	30 - 35	35 - 40 g	40 - 45 g	p. 45 g.	UKUPNO
15-18 g.	1																1
18-20 g.	15	3	1														19
20-24 g.	99	52	36	26	31	18	12										274
24-27 g.	78	35	29	43	58	43	49	7									342
27-30 g.	81	46	28	47	54	39	77	29	1								402
30-35 g.	78	42	30	50	55	52	135	98	12								552
35-40 g.	75	25	35	21	34	30	120	119	41	8							508
40-45 g.	39	25	26	20	39	42	150	161	101	77	13						693
45-50 g.	32	17	21	14	28	24	106	171	145	119	94	28					799
50-60 g.	45	7	14	14	13	15	84	155	197	238	247	149	46	6			1230
60-65 g.	7			1	2	1	9	9	14	22	39	27	10	1			142
preko 65g.																	0
UKUPNO	550	252	220	236	314	264	742	749	511	464	393	204	56	6	1	0	4962

PREGLED NEZAPOSLENIH LICA KOJA SU BILA ZAPOSLENA PO GODINAMA STAROSTI I RADNOM STAŽU - STANJE 30.06.2009. BIRO STARI GRAD

Tabela 4.1

Rad. staž God. star.	3 m. j.	3 - 6 m.	6 - 9 m.	9 - 12 m.	12 - 18 m.	18 - 24 m.	2 - 5 g.	5 - 10 g.	10 - 15 g.	15 - 20 g.	20 - 25 g.	25 - 30 g.	30 - 35g.	35 - 40 g.	40 - 45 g.	p. 45 g.	UKUPNO
15-18 g.					1												1
18-20 g.	8					1											9
20-24 g.	85	37	19	17	22	8	11	1									200
24-27 g.	71	29	27	26	26	28	37	6									250
27-30 g.	62	25	25	25	35	22	50	19									263
30-35 g.	62	40	33	31	44	40	105	60	9								424
35-40 g.	38	25	19	19	30	26	86	71	21	1							336
40-45 g.	33	16	14	22	35	15	85	106	60	46	13	1					446
45-50 g.	22	13	14	9	15	20	98	83	81	85	72	21					533
50-60 g.	42	9	6	9	10	21	82	111	117	164	175	148	51	9			954
60-65 g.	7	1		2	3	8	11	12	15	17	25	7	4	1			113
preko 65g.																	0
UKUPNO	430	195	157	160	221	189	565	469	303	313	285	177	55	10	0	0	3529

PREGLED NEZAPOSLENIH LICA KOJA SU BILA ZAPOSLENA PO GODINAMA STAROSTI I RADNOM STAŽU - STANJE 30.06. 2009. BIRO VOGOŠĆA

Tabela 4.1

Rad. staž God. star.	3 mj.	3 - 6 m.	6 - 9 m.	9 - 12 m.	12 - 18m	18 - 24m	2 - 5 g.	5 - 10 g.	10 - 15 g.	15 - 20 g.	20 - 25 g.	25 - 30 g.	30 - 35g.	35 - 40 g.	40 - 45 g.	p. 45 g.	UKUPNO
15-18 g.																	0
18-20 g.	6	7			1												14
20-24 g.	55	37	18	20	18	7	14										169
24-27 g.	42	26	17	21	27	14	30	6									183
27-30 g.	46	26	12	11	15	20	44	15									189
30-35 g.	48	16	16	28	31	16	82	37	5								279
35-40 g.	34	15	15	14	26	15	64	49	18	3							253
40-45 g.	25	17	9	10	18	21	57	77	65	38	27						364
45-50 g.	15	6	7	7	14	9	48	82	58	78	53	12					389
50-60 g.	11	6	9	5	8	5	31	56	94	135	120	86	18	1			585
60-65 g.	2		1		1		2	8	8	12	16	8	2				60
preko 65g.																	0
UKUPNO	284	156	104	116	159	107	372	330	248	266	216	106	20	1	0	0	2485

PREGLED NEZAPOSLENIH LICA KOJA SU BILA ZAPOSLENA PO GODINAMA STAROSTI I RADNOM STAŽU - STANJE 30.06. 2009. BIRO TRNOVO

Tabela 4.1

Rad. staž God. star.	3 mј.	3 - 6 m.	6 - 9 m.	9 - 12m.	12 - 18m.	18 - 24m	2 - 5 g.	5 - 10 g.	10 -15g.	15 - 20 g	20 - 25 g	25 - 30 g	30 - 35g	35 - 40 g	40 - 45 g	p. 45 g.	UKUPNO
15-18 g.																	0
18-20 g.																	0
20-24 g.	3	2	1	1	1		1										8
24-27 g.		1		1	4		2										8
27-30 g.	2	2	2	2	2		2										10
30-35 g.	4	5		3	2	1	9	5									29
35-40 g.	3	1	4	1			4	3	5								21
40-45 g.							5	9	9	8							31
45-50 g.	1						3	10	12	7	7	1					41
50-60g.	2						5	9	16	10	9	6	1				58
60-65 g.								3				1					4
preko 65g.																	0
UKUPNO	15	11	7	5	9	1	31	39	42	25	16	8	1	0	0	0	210

PREGLED NEZAPOSLENIH LICA KOJA SU BILA ZAPOSLENA PO DUŽINI ČEKANJA NA ZAPOSLENJE I RADNOM STAŽU - STANJE 30.06. 2009. SARAJEVSKI KANTON

Tabela 5

Rad. staž Duž. čeka.	3 m.	3 - 6 m.	6 - 9 m.	9 - 12 m.	12 - 18 m.	18 - 24 m.	2 - 5 g.	5 - 10 g.	10 - 15 g.	15 - 20 g.	20 - 25 g.	25 - 30 g.	30 - 35g.	35 - 40 g.	40 - 45 g.	p. 45 g.	UKUPNO
do 6 m.	641	395	383	531	552	479	1076	762	384	295	305	175	75	21	1	0	6075
6 - 9 m.	340	247	140	151	237	134	399	292	154	146	102	75	38	11	0	0	2466
9 - 12 m.	277	141	90	87	113	80	217	205	104	79	79	54	21	5	1	0	1553
12 - 18 m.	415	218	174	167	197	139	403	371	208	186	181	110	48	4	0	0	2821
18 - 24 m.	367	171	105	105	111	101	305	249	140	141	120	80	31	8	0	0	2034
2 - 3 g.	508	181	116	119	192	142	483	462	309	321	283	164	60	7	0	0	3347
3 - 5 g.	688	234	175	185	259	179	725	649	451	617	593	374	98	4	0	0	5231
5 - 7 g.	471	159	116	131	227	165	530	465	401	660	530	297	26	0	0	0	4178
7 - 9 g.	212	113	71	74	111	100	387	377	429	469	330	129	14	0	0	0	2816
preko 9 g.	449	284	246	186	316	229	909	1071	844	586	276	64	3	0	0	0	5463
UKUPNO	4368	2143	1616	1736	2315	1748	5434	4903	3424	3500	2799	1522	414	60	2	0	35984

PREGLED NEZAPOSLENIH LICA KOJA SU BILA ZAPOSLENA PO DUŽINI ČEKANJA NA ZAPOSLENJE I RADNOM STAŽU - STANJE 30.06. 2009. BIRO CENTAR

Tabela 5.1

Rad. staž Duž. čeka.	3 mj.	3 - 6 m.	6 - 9 m.	9 - 12 m.	12 - 18 m.	18 - 24m	2 - 5 g.	5 - 10 g.	10 - 15 g.	15 - 20 g.	20 - 25 g.	25 - 30 g.	30 - 35 g.	35 - 40 g.	40 - 45 g.	p. 45 g.	UKUPNO
do 6 m.	80	62	42	65	63	53	150	100	61	42	34	18	9	4			783
6 - 9 m.	48	32	18	21	21	22	49	42	21	23	16	8	4	1			326
9 - 12 m.	24	23	9	12	11	8	27	25	18	15	15	7	2		1		197
12 - 18 m.	59	23	18	18	23	11	43	46	19	23	19	20	9	2			333
18 - 24 m.	41	12	9	16	9	11	43	29	17	21	11	8	7	4			238
2 - 3 g.	52	27	13	16	16	18	54	63	42	37	34	16	6				394
3 - 5 g.	61	24	16	17	26	24	57	55	47	74	63	45	9	2			520
5 - 7 g.	50	14	5	16	24	11	57	40	41	71	55	26	4				414
7 - 9 g.	26	15	6	5	14	12	34	50	54	46	30	11					303
preko 9 g.	72	45	32	19	34	29	92	115	100	73	42	12					665
UKUPNO	513	277	168	205	241	199	606	565	420	425	319	171	50	13	1	0	4173

PREGLED NEZAPOSLENIH LICA KOJA SU BILA ZAPOSLENA PO DUŽINI ČEKANJA NA ZAPOSLENJE I RADNOM STAŽU - STANJE 30.06. 2009. BIRO HADŽIĆI

Tabela 5.1

Rad. staž Duž. čeka.	3 m.	3 - 6 m.	6 - 9 m.	9 - 12 m.	12 - 18 m.	18 - 24 m.	2 - 5 g.	5 - 10 g.	10 - 15 g.	15 - 20 g.	20 - 25 g.	25 - 30 g.	30 - 35	35 - 40 g.	40 - 45 g.	p. 45 g.	UKUPNO
do 6 m.	44	24	29	33	40	33	60	45	24	25	16	19	19	1			412
6 - 9 m.	24	18	11	12	21	9	24	14	7	7	5	7	2	1			162
9 - 12 m.	22	9	3	3	10	6	14	12	4	3	6	3		1			96
12 - 18 m.	26	14	13	13	13	11	26	20	8	15	9	10					178
18 - 24 m.	27	19	9	5	6	9	24	18	6	12	8	3					146
2 - 3 g.	39	11	9	3	13	7	31	29	22	28	16	10	1	1			220
3 - 5 g.	62	19	18	17	22	14	39	46	39	46	45	27	2	1			397
5 - 7 g.	37	14	9	10	23	12	35	26	27	45	22	13					273
7 - 9 g.	14	9	9	10	9	8	28	23	37	23	32	4					206
preko 9 g.	16	8	9	11	16	16	30	42	37	25	9	3					222
UKUPNO	311	145	119	117	173	125	311	275	211	229	168	99	24	5	0	0	2312

PREGLED NEZAPOSLENIH LICA KOJA SU BILA ZAPOSLENA PO DUŽINI ČEKANJA NA ZAPOSLENJE I RADNOM STAŽU - STANJE 30.06. 2009. BIRO ILIDŽA

Tabela 5.1

Rad. staž Duž. čeka.	3 m.	3 - 6 m.	6 - 9 m.	9 - 12 m.	12-18 m.	18 - 24 m.	2 - 5 g.	5 - 10 g.	10 - 15 g.	15 - 20 g.	20 - 25 g.	25 - 30 g.	30 - 35	35 - 40 g.	40 - 45 g.	p. 45 g.	UKUPNO
do 6 m.	111	57	70	83	97	61	169	128	62	50	56	25	12	2			983
6 - 9 m.	58	40	17	15	34	18	58	55	30	20	18	14	7	3			387
9 - 12 m.	50	28	21	15	18	13	42	36	20	14	12	6	2	1			278
12 - 18 m.	65	34	33	27	36	21	70	61	38	37	29	12	5				468
18 - 24 m.	56	22	18	18	28	11	55	34	20	18	16	12	2				310
2 - 3 g.	89	32	24	19	47	28	63	69	56	59	40	28	7	1			562
3 - 5 g.	95	40	32	27	35	31	160	110	64	92	79	37	13				815
5 - 7 g.	58	27	27	23	30	33	91	73	70	113	106	52	6				709
7 - 9 g.	23	14	15	16	18	16	55	54	79	70	33	15					408
preko 9 g.	73	52	50	42	51	33	158	220	156	79	41	15					970
UKUPNO	678	346	307	285	394	265	921	840	595	552	430	216	54	7	0	0	5890

PREGLED NEZAPOSLENIH LICA KOJA SU BILA ZAPOSLENA PO DUŽINI ČEKANJA NA ZAPOSLENJE I RADNOM STAŽU - STANJE 30.06. 2009. BIRO ILIJAŠ

Tabela 5.1

Rad. staž Duž. čeka.	3 - 6 m.	6 - 9 m.	9 - 12 m.	12 - 18 m.	18 - 24 m.	2 - 5 g.	5 - 10 g.	10 - 15 g.	15 - 20 g.	20 - 25 g.	25 - 30 g.	30 - 35 g.	35 - 40 g.	40 - 45 g.	p. 45 g.	UKUPNO
do 6 m.	43	20	20	33	33	32	53	25	20	23	19	10	1			332
6 - 9 m.	16	15	7	11	12	5	17	18	7	9	6	2	1			126
9 - 12 m.	18	3	8	5	6	2	9	8	3	5	2	1	2			72
12 - 18 m.	29	9	7	9	15	7	19	17	10	9	12	1	1			145
18 - 24 m.	32	7	8	2	2	7	11	13	9	8	11	11	1			122
2 - 3 g.	42	16	6	6	13	9	33	24	22	17	13	4	5	1		211
3 - 5 g.	62	10	12	7	15	17	48	40	26	34	23	13	3			310
5 - 7 g.	41	6	4	14	17	10	37	40	27	38	23	11	1			269
7 - 9 g.	19	6	4	1	6	4	37	37	24	45	13	4				200
preko 9 g.	25	5	9	7	9	7	49	67	45	27	10					260
UKUPNO	327	97	85	95	128	100	313	289	193	215	132	57	14	2	0	2047

PREGLED NEZAPOSLENIH LICA KOJA SU BILA ZAPOSLENA PO DUŽINI ČEKANJA NA ZAPOSLENJE I RADNOM STAŽU - STANJE 30.06. 2009. BIRO NOVI GRAD

Tabela 5.1

Rad staž Duž. čeka.	3 m.	3 - 6 m.	6 - 9 m.	9 - 12 m.	12 - 18m.	18 - 24m.	2 - 5 g.	5 - 10 g.	10 - 15 g.	15 - 20 g.	20 - 25 g.	25 - 30 g.	30 - 35g.	35 g 40 g.	40 - 45 g.	p. 45 g.	UKUPNO
do 6 m.	161	116	101	154	145	136	329	213	89	71	76	52	18	3			1664
6 - 9 m.	99	65	42	48	78	36	122	77	39	41	29	25	17	3			721
9 - 12 m.	87	41	23	22	27	24	49	41	27	19	24	17	5	2			408
12 - 18 m.	126	79	53	45	51	47	130	109	63	59	61	31	13	2			869
18 - 24m.	104	62	36	35	34	34	87	83	41	50	36	19	5	3			629
2 - 3 g.	157	49	31	39	58	39	150	141	81	86	88	58	22	3			1002
3 - 5 g.	217	73	52	63	83	48	206	186	125	179	186	132	36				1586
5 - 7 g.	119	45	28	43	62	44	148	123	111	186	148	89	10				1156
7 - 9 g.	59	36	21	16	21	29	106	93	109	131	114	43	11				789
preko 9 g.	131	98	62	52	117	61	246	281	216	189	78	18	3				1552
UKUPNO	1260	664	449	517	676	498	1573	1347	901	1011	840	484	140	16	0	0	10376

PREGLED NEZAPOSLENIH LICA KOJA SU BILA ZAPOSLENA PO DUŽINI ČEKANJA NA ZAPOSLENJE I RADNOM STAŽU - STANJE 30.06. 2009. BIRO NOVO SARAJEVO

Tabela 5.1

Rad. staž Duž. čeka.	3 m.	3 - 6 m.	6 - 9m.	9 - 12m.	12 - 18 m.	18 - 24 m.	2 - 5 g.	5 - 10 g.	10 - 15 g.	15 - 20 g.	20 - 25 g.	25 - 30 g.	30 - 35 g.	35 - 40 g.	40 - 45 g.	p. 45 g.	UKUPNO
do 6 m.	91	46	53	78	86	79	152	125	69	43	45	22	10	3	1		903
6 - 9 m.	32	34	20	17	29	24	57	37	21	21	10	10	2	3			317
9 - 12 m.	29	13	16	14	28	16	32	39	17	13	7	10	1				235
12 - 18 m.	50	28	21	29	28	23	54	62	39	25	27	17	8				411
18 - 24 m.	52	23	13	16	12	18	41	34	18	15	15	8	6				271
2 - 3 g.	58	26	15	17	22	19	68	63	42	34	41	23	6				434
3 - 5 g.	75	24	25	24	37	21	82	86	61	83	94	44	18				674
5 - 7 g.	79	14	16	8	23	14	61	76	55	73	68	39	3				529
7 - 9 g.	27	12	5	8	19	15	50	54	62	69	41	26	2				390
preko 9 g.	57	32	36	25	30	35	145	173	127	88	45	5					798
UKUPNO	550	252	220	236	314	264	742	749	511	464	393	204	56	6	1	0	4962

PREGLED NEZAPOSLENIH LICA KOJA SU BILA ZAPOSLENA PO DUŽINI ČEKANJA NA ZAPOSLENJE I RADNOM STAŽU - STANJE 30.06. 2009. BIRO STARI GRAD

Tabela 5.1

Rad. staž Duž. čeka.	3 m.	3 - 6 m.	6 - 9 m.	9 - 12 m.	12 - 18 m.	18 - 24 m.	2 - 5 g.	5 - 10 g.	10 - 15 g.	15 - 20 g.	20 - 25 g.	25 - 30 g.	30 - 35 g.	35 - 40 g.	40 - 45 g.	p. 45 g.	UKUPNO
do 6 m.	67	42	37	51	48	54	91	75	31	23	31	21	5	6			582
6 - 9 m.	40	20	18	16	30	12	44	31	22	12	13	8	4				270
9 - 12 m.	33	12	5	7	7	8	25	30	10	4	8	7	7	1			164
12 - 18 m.	36	16	18	14	19	12	38	35	14	8	14	13	10				247
18 - 24 m.	26	15	6	6	12	8	26	18	13	14	11	9	6	1			171
2 - 3 g.	42	10	12	13	13	14	44	41	25	38	24	16	11	1			304
3 - 5 g.	60	24	14	13	22	15	74	73	35	55	51	47	9	1			493
5 - 7 g.	57	19	14	11	24	25	54	40	31	50	56	33	2				416
7 - 9 g.	22	8	7	10	16	10	48	31	34	47	46	16	1				296
preko 9 g.	47	29	26	19	30	31	121	95	88	62	31	7					586
UKUPNO	430	195	157	160	221	189	565	469	303	313	285	177	55	10	0	0	3529

PREGLED NEZAPOSLENIH LICA KOJA SU BILA ZAPOSLENA PO DUŽINI ČEKANJA NA ZAPOSLENJE I RADNOM STAŽU - STANJE 30.06. 2009. BIRO VOGOŠĆA

Tabela 5.1

Rad. staž Duž. čeka.	3 - 6 m.	6 - 9 m.	9 - 12 m.	12 - 18 m.	18 - 24 m.	2 - 5 g.	5 - 10 g.	10 - 15 g.	15 - 20 g.	20 - 25 g.	25 - 30 g.	30 - 35 g.	35 - 40 g.	40 - 45 g.	p. 45 g.	UKUPNO
do 6 m.	41	27	27	34	38	31	67	47	23	13	24	8	2	1		383
6 - 9 m.	22	20	7	11	11	8	24	16	4	11	5		1			140
9 - 12 m.	13	11	5	7	6	3	16	12	4	4	4	3	2			90
12 - 18 m.	23	14	11	11	11	7	20	17	13	9	9	5	2			152
18 - 24 m.	28	11	5	7	7	3	17	18	14	3	12	9	4			138
2 - 3 g.	27	10	6	6	9	8	38	29	14	20	26	8	1			202
3 - 5 g.	51	18	5	16	19	8	56	50	46	49	48	26	8			400
5 - 7 g.	29	19	13	6	21	16	42	44	38	79	48	33				388
7 - 9 g.	22	11	3	7	8	6	28	30	29	36	20	10				210
preko 9 g.	28	15	22	11	29	17	64	67	63	42	20	4				382
UKUPNO	284	156	104	116	159	107	372	330	248	266	216	106	20	1	0	2485

PREGLED NEZAPOSLENIH LICA KOJA SU BILA ZAPOSLENA PO DUŽINI ČEKANJA NA ZAPOSLENJE I RADNOM STAŽU - STANJE 30.06. 2009. BIRO TRNOVO

Red staž Duž. čeka.	3 m.	3 - 6 m.	6 - 9 m.	9 - 12m.	12 - 18 m.	18 - 24 m.	2 - 5 g.	5 - 10 g.	10 - 15 g.	15 - 20 g.	20 - 25 g.	25 - 30 g.	30 - 35g.	35 - 40 g.	40 - 45 g.	p. 45 g.	UKUPNO
do 6 m.	3	1	4		2		5	4	5	5	4						33
6 - 9 m.	1	3			1		4	2	3	2		1					17
9 - 12 m.	1	1		2			3	2	1	2	1						13
12 - 18 m.	1	1		1	1		3	4	4	1	1	1					18
18 - 24 m.	1		1		1		1	2	2			1					9
2 - 3 g.	2				1		2	3	5	2	1	1	1				18
3 - 5 g.	5	2	1	1		1	3	3	8	5	4	3					36
5 - 7 g.	1	1			3		5	3	1	5	4	1					24
7 - 9 g.		2	1	1			1	5	1	2	1						14
preko 9 g.							4	11	12	1							28
UKUPNO	15	11	7	5	9	1	31	39	42	25	16	8	1	0	0	0	210

P R E G L E D
nezaposlenih lica prema završenoj školi, fakultetu i biroima na dan 30.06.2009. godine

Tabela 6

Završena škola fakultet	UKUPNO	B i r o i								
		Centar	Hadžići	Iliđa	Ilijaš	N.Grad	N.Saraj.	St.Grad	Vogošća	Trnovo
Nepismeni	2390	63	114	880	37	216	54	422	594	10
Bez četiri razreda osnovne škole	648	59	15	44	33	125	15	322	27	8
Završena četiri razreda osnovne škole	1317	190	140	101	181	337	152	79	103	34
Završenih pet razreda osnovne škole	176	12	6	17	6	98	17	9	9	2
Završenih šest razreda osnovne škole	450	13	282	15	10	75	22	12	17	4
Završenih sedam razreda osnovne šk.	156	26	14	16	19	48	20	7	5	1
Završenih osam razreda osnovne šk.	17217	1551	1719	2751	2115	5108	1614	985	1191	183
Nepotpuna srednja škola	0	0	0	0	0	0	0	0	0	0
UKUPNO NK	22354	1914	2290	3824	2401	6007	1894	1836	1946	242
Priučeni radnici i NS	961	110	25	223	72	248	139	90	54	0
UKUPNO PK I NS	961	110	25	223	72	248	139	90	54	0
Ispit za KV radnike	24	2	4	0	2	8	3	5	0	0
Škola za KV radnike	17746	1692	1524	2859	1456	5.112	1927	1744	1320	112
UKUPNO KV	17770	1694	1528	2859	1458	5120	1930	1749	1320	112
Ispit za VK radnike	32	11	8	1	8	3	0	0	0	1
Škola za VK radnike	431	40	14	84	16	116	78	43	36	4
UKUPNO VKV	463	51	22	85	24	119	78	43	36	5
SREDNJA ŠKOLA										
Ostale škole i ispit sred.šk. IV stepen	0	0	0	0	0	0	0	0	0	0
Mašinsko - tehnička	1601	168	145	266	135	374	217	140	149	7
Elektro - tehnička	1072	110	44	151	56	383	155	108	61	4
Tekstilno - tehnička	839	81	60	152	26	264	102	104	42	8
Drvo - prerađivačka	351	27	26	44	23	102	54	35	38	2
Kožarska	12	0	0	3	3	3	1	1	1	0
Građevinsko - tehnička	707	82	169	79	20	153	96	83	23	2
Hemijsko - tehnička	209	25	13	42	8	58	35	18	10	0
Rudarsko - geološka	77	2	3	9	39	8	7	2	7	0
Geodetska	100	14	3	13	8	24	18	15	4	1
Metalurško - tehnička	38	2	1	5	18	6	2	0	4	0
Grafičko - tehnička	623	60	42	211	2	167	58	62	14	7
Saobraćajno - tehnička	657	83	62	84	27	192	100	63	44	2
Ostale tehničke škole	16	3	0	1	1	1	3	0	7	0
Poljoprivredna	601	64	35	77	11	210	86	79	36	3
Šumarska	209	16	26	50	20	44	29	9	13	2
Veterinarska	154	25	8	12	10	37	28	23	10	1
Ekonomska	2044	216	117	304	115	573	319	196	196	8
Upravna	480	31	24	100	12	155	83	44	28	3
Turističko - ugostiteljska	545	68	21	70	11	160	98	85	31	1
Knjižninarska	5	0	0	0	0	4	1	0	0	0
Medicinska	2582	470	98	333	98	675	374	346	182	6
Umjetnička	216	53	6	23	1	63	27	33	10	0
Gimnazija	3358	544	212	467	201	831	589	356	150	8
Ostale stručne škole	744	80	44	108	26	251	104	73	56	2
UKUPNO SSS	17240	2224	1159	2604	871	4738	2586	1875	1116	67

P R E G L E D
nezaposlenih lica prema završenoj školi, fakultetu i biroima na dan 30.06.2009. godine

Tabela 6

Završena škola fakultet	B i r o i									
	UKUPNO	Centar	Hadžići	Iliđa	Ilijaš	N.Grad	N.Saraj.	St.Grad	Vogošća	Trnovo
VIŠA ŠKOLA										
Tehničke škole svih smjerova	76	12	3	12	1	25	12	11	0	0
Ekonomsko-komercijalna	257	44	2	28	4	69	61	33	16	0
Socijalna	46	11	0	6	0	15	8	3	3	0
Upravno-pravna	163	29	3	24	6	39	38	15	9	0
Medicinska	46	7	0	3	0	11	16	6	3	0
Pedagoška akademija	223	29	14	28	2	67	42	22	18	1
Ostale više škole	93	15	4	22	7	15	18	7	5	0
UKUPNO VŠS	904	147	26	123	20	241	195	97	54	1
FAKULTET										
Metalski	4	1	0	1	0	2	0	0	0	0
Mašinski	66	11	0	9	1	17	18	6	4	0
Elektro - tehnički	73	18	0	4	0	19	24	7	1	0
Građevinski	14	2	0	0	0	7	3	1	1	0
Arhitektonski	77	29	1	0	0	12	22	12	1	0
Tehnološki	15	0	0	3	0	4	4	2	2	0
Poljoprivredni	172	20	3	37	4	42	39	15	11	1
Šumarski	16	3	0	2	1	7	1	0	2	0
Pravni	448	106	10	43	6	116	111	41	14	1
Filozofski	558	132	11	53	15	151	121	44	31	0
Ekonomski	544	137	10	40	9	126	145	57	20	0
Filološki	0	0	0	0	0	0	0	0	0	0
Prirodno - matematički	134	24	3	17	5	34	35	8	8	0
Medicinski	63	26	2	1	0	12	10	9	2	1
Stomatološki	127	39	2	8	2	20	37	16	3	0
Farmaceutski	23	9	0	3	0	6	4	1	0	0
Veterinarski	85	18	0	9	1	24	28	2	3	0
Rudarski	5	1	0	0	1	0	2	1	0	0
Geodetski fakultet	1	0	0	0	0	1	0	0	0	0
Saobraćajni (drumski, željez. i vazdušni)	52	8	0	4	4	13	13	8	2	0
Fizičke kulture	73	12	2	11	2	17	15	10	4	0
Političkih nauka	956	146	27	118	45	293	170	99	53	5
Umjetničke akademije	95	34	0	4	0	22	18	14	3	0
Teološki fakultet	33	5	1	2	0	9	6	6	4	0
Ostale visoke škole	328	50	18	43	12	93	71	26	14	1
UKUPNO VSS	3962	831	90	412	108	1047	897	385	183	9

NAPOMENA: Magistri: CENTAR: veterine(1), društvenih nauka(1), slikarstva(1), medicinskih nauka-epidemiolog(1), tehničkih nauka iz područja geotehnologije(1), grafike(1), lingvističkih nauka(1), ekonomskih nauka(1), psiholog- ljudskih prava i demokratije (1); NOVO SARAJEVO: poljoprivrednih nauka(3), fizičke kulture i sporta(1), elektroenergetike(1), psiholog- ljudskih prava i demokratije(1), politolog- ljudskih prava i demokratije(1), književno- historijskih nauka(1), slikarstva(1), društveno- humanističkih znanosti(1), novinar- za oblast upravljanja državom i humanitarne poslove(1), arhitekture(2), ekonomskih nauka(2), tehničkih nauka(1), filozof- za oblast upravljanje državom i humanitarne poslove(1); NOVI GRAD: socijalnog rada(1), psiholog- za oblast upravljanja državom i humanitarne poslove(1), sociologije(1), analitičke hemije(1), slikarstva(1), veterine(1), građevinskih nauka(1), zaštite ljudskih prava(1); STARI GRAD: diplomirani pravnik- ljudskih prava i demokratije(1); VOGOŠĆA: bosansko- hrvatske- srpske književnosti(1).

NAPOMENA: Doktori: CENTAR: dr nauka za oblast menadžmenta(1); NOVI GRAD: dr filozofskih nauka(1).

IZVOR PODATAKA I METODOLOŠKA OBJAŠNENJA

Izvor podatka o nezaposlenim licima, koji se koriste u izradi Statističkog biltena jesu evidencije biroa za zapošljavanje Javne ustanove "Služba za zapošljavanje Kantona Sarajevo" Sarajevo

Podaci o zaposlenim licima u Kantonu Sarajevo preuzimaju se od Federalnog zavoda za statistiku, osim za tabele 3.3. i 3.4., za koje podatke daje ERC ZIPO.

Podaci se prikupljaju i obrađuju mjesečno i prezentiraju na web stranici Javne ustanove "Služba za zapošljavanje Kantona Sarajevo" Sarajevo.

OBJAŠNENJE POJMOVA I ZNAKOVA

1. **NEZAPOSLENA LICA** su lica bez zaposlenja, sposobna za rad, starosne dobi od 15 do 65 godina, evidentirana u biroima za zapošljavanje.
2. **LICA KOJA PRVI PUT TRAŽE ZAPOSLENJE** su evidentirana lica u biroima za zapošljavanje koja nisu bila u radnom odnosu.
3. **KORISNICI NOVČANE NAKNADE** su nezaposlena lica evidentirana u općinskim biroima koja su stekla pravo na novčanu naknadu prema odredbama Zakona.
4. **NOVOPRIJAVLJENA NEZAPOSLENA LICA** su registrirana lica u toku izvještajnog mjeseca.
5. **ZAPOSLENI SA EVIDENCIJE JAVNE USTANOVE "SLUŽBA ZA ZAPOS LJAVANJE KANTONA SARAJEVO" Sarajevo** su lica koja su se zaposlila na području Kantona Sarajevo tokom izvještajnog mjeseca a bila su evidentirana kod Javne ustanove.
6. **POTREBE ZA ZAPOSLENICIMA** iskazuju broj traženih radnika i pripravnika za nepopunjena i novootvorena radna mjesta koja organizacije i poslodavci prijavljuju biroima u toku izvještajnog mjeseca.
7. **REALIZOVANE PRIJAVE O POTREBAMA ZA ZAPOSLENICIMA** iskazuju broj zaposlenih radnika i pripravnika prema izvještaju o zasnivanju radnog odnosa koji poslodavci dostavljaju biroima tokom izvještajnog mjeseca.
8. **PRESTANAK RADA** evidentira se na osnovu prijave o prestanku radnog odnosa koje su organizacije-poslodavci podnijeli biroima za zapošljavanje u toku izvještajnog mjeseca.

ZNAKOVI

- nema pojave
- ... ne raspolaže se podacima
- ˆ podatak manji od 0,5 date jedinice mjere
- ispravljen podatak
- 1/ napomena ispod teksta ili tabele
- ∅ prosjek
- () procijenjen podatak

SKRAĆENICE

- NK** nekvalifikovani radnik
- PKV** polukvalifikovani radnik
- KV** kvalifikovani radnik
- VKV** visokokvalifikovani radnik
- NSS** niža stručna sprema
- SSS** srednja stručna sprema
- VŠS** viša školska sprema
- VSS** visoka stručna sprema
- KS** Kanton Sarajevo

A D R E S A R

JAVNA USTANOVA "SLUŽBA ZA ZAPOŠLJAVANJE KANTONA SARAJEVO" SARAJEVO

<p>DIREKTOR</p> <p>VAHID MUHAREMOVIĆ, dipl. ing. elektrotehnike</p>	<p>Đoke Mazalića broj 3 033 / 251 - 260 033 / 204 - 150 fax: 033 / 204 - 177</p>
---	--

R. BR.	OPĆINA	ADRESA	TELEFON / FAX	ŠEF BIROA
1	2	3	4	5
1.	CENTAR	Mehmeda Spahe do br. 12	033 / 653 – 763 554 – 185	Hatidža Vručak - Zukanović
2.	STARI GRAD	Sime Milutinovića br. 4	033 / 557 – 247 557 – 246	
3.	HADŽIĆI	Hadželi br.128	033 / 428 – 620	Salko Kadić
4.	ILIDŽA	Mala aleja br. 2	033 / 627 – 914 762 – 670	Muhamed Smailbegović
5.	TRNOVO	Trnovo bb	033 / 439 – 046	
6.	ILIJAS	Ivana Franje Jukića br. 4	033 / 400 – 037 403 – 350	Đenan Nožić
7.	NOVI GRAD	Teheranski trg br. od 6-8	033 / 469 – 812 469 – 813	Faruk Omanović
8.	NOVO SARAJEVO	Ložionička br. 5	033 / 653 – 217 652 – 457	Agiša Džanić
9.	VOGOŠĆA	Jošanička br. 30	033 / 424 – 080 424 – 081	Džemila Agić

Izdavač:

KANTON SARAJEVO
Javna ustanova
«Služba za zapošljavanje Kantona Sarajevo»
S a r a j e v o

**Priprema i obrada
za štampanje:**

**Sektor za analitičko-planske, ekonomske i
informatičke poslove**

