

## SADRŽAJ

	strana
<b>Zapošljavanje i nezaposlenost na području Kantona Sarajevo - maj / svibanj 2009. godine</b>	3
Tabela 1. Stanovništvo, zaposlena lica i registrovana nezaposlenost	4
<b>Zaposlenost</b>	
Tabela 2. Ukupno – Kanton Sarajevo, općine	5
Tabela 3. Zaposlenost po područjima djelatnosti – Kanton Sarajevo	5
Tabela 3.1. Zaposlenost u F BiH - kantoni	6
Grafikon 1.	6
Grafikon 2.	6
Tabela 3.2. Stanovništvo, zaposlenost i registrovana nezaposlena lica	7
Grafikon 3.	7
Tabela 3.3. Zaposlenost u Kantonu Sarajevo, prema podacima Federalnog zavoda za PIO/MIO po područjima i odjeljcima SKD	8
Tabela 3.4. Zaposlenost u Kantonu Sarajevo, prema podacima Federalnog zavoda za PIO/MIO, po općinama	9
<b>Posredovanje Javne ustanove</b>	
<b>“Služba za zapošljavanje Kantona Sarajevo” Sarajevo</b>	
Tabela 4. Ukupno Kanton Sarajevo, općinski biro - Podnijete prijave o potrebama za radnicima - Realizovane prijave o potrebama za radnicima - Zaposleni sa evidencije nezaposlenih lica - Prestanci radnog odnosa	10
<b>Posredovanje Javne ustanove</b>	
<b>“Služba za zapošljavanje Kantona Sarajevo» Sarajevo</b>	
Tabela 5. Ukupno, učešće žena, indexi - Podnijete prijave o potrebama za radnicima - Realizovane prijave o potrebama za radnicima - Zaposleni sa evidencije nezaposlenih lica - Prestanak radnog odnosa	10
<b>Registrovana nezaposlenost</b>	
Tabela 6. Ukupno Kanton Sarajevo, općinski biro - Nezaposlena lica - Nezaposlena lica koja prvi put traže zaposlenje - Novoprijavljena nezaposlena lica u toku izvještajnog mjeseca	10
Tabela 7. Registrovana nezaposlena lica u Kantonu Sarajevo (po općinskim biroima, polu i kvalifikacijama)	11
Grafikon 4.	12
Grafikon 5.	12
Grafikon 6.	12
Grafikon 7.	12
Grafikon 8.	13
Grafikon 9.	13
Grafikon 10.	13

	Grafikon 11.	14
	Grafikon 12.	14
	Grafikon 13.	15
	Grafikon 14.	15
	Grafikon 15.	16
	Grafikon 16.	16
Tabela 8.	Učešće žena, indexi - Nezaposlena lica - Nezaposlena lica koja prvi put traže zaposlenje - Novoprijavljena nezaposlena lica u toku izvještajnog mjeseca	17
Tabela 9.	Kvalifikaciona struktura - Nezaposlena lica - Nezaposlena lica koja prvi put traže zaposlenje - Novoprijavljena nezaposlena lica u toku izvještajnog mjeseca.	17
	Grafikon 17.	17
	Grafikon 18.	17
Tabela 10.	Demobilisani vojni obveznici, članovi porodica poginulih boraca, ratni vojni invalidi, ostali invalidi – općinski biro	18
Tabela 11.	Demobilisani vojni obveznici, članovi porodica poginulih boraca, ratni vojni invalidi, ostali invalidi - kvalifikaciona i polna struktura	18
Tabela 12.	Registrovana nezaposlenost – općinski biro	19
Tabela 13.	Registrovana nezaposlenost i zapošljavanje u KS	19
Tabela 14.	Pregled broja izdatih radnih dozvola stranim državljanima i licima bez državljanstva prema stepenu stručne spreme i polu	19
Tabela 15.	Posredovanje u zapošljavanju u maju/svibnju 2009. godine	20
<b>Socijalna i materijalna sigurnost nezaposlenih</b>		
Tabela 16.	Kanton Sarajevo - općinski biro	21
Tabela 17.	Korisnici novčane naknade i zdravstvenog osiguranja, kvalifikaciona i polna struktura	21
Tabela 18.	Pregled broja korisnika prava po osnovu člana 31.	21
	Grafikon 19.	22
	Grafikon 20.	22
	Grafikon 21.	23
	Grafikon 22.	23
	Grafikon 23.	23
	Metodološka objašnjenja	24
	Adresar	25
Molimo korisnike Biltena da prilikom upotrebe podataka navedu izvor		

**Zapošljavanje i nezaposlenost prema evidenciji Javne ustanove  
«Služba za zapošljavanje Kantona Sarajevo» Sarajevo  
maj / svibanj 2009. godine**

Prema podacima Federalnog zavoda za statistiku u aprilu/travnju 2009. godine na području Kantona Sarajevo bilo je zaposleno **119.886** radnika, što je u odnosu na ukupan broj zaposlenih u martu/ožujku 2009. godine manje za 142 ili 0,12%. U privredi je zaposleno **70.067** radnika ili 58,44%, a u neprivredi **49.819** ili 41,56%.

Sa evidencije Javne ustanove «Služba za zapošljavanje Kantona Sarajevo» Sarajevo u maju/svibnju 2009. godine **zaposleno je 1224** lica, što je za **269 lica više** u odnosu na april/travanj 2009. godine. Službi je tokom prošlog mjeseca **dostavljeno 248 prijava o slobodnim radnim mjestima** i potrebama za novim zaposlenicima, što je za **26 prijava više** u odnosu na prethodni mjesec. U maju/svibnju 2009. godine na osnovu dostavljenih prijava o slobodnim radnim mjestima i potrebama za novim zaposlenicima, zaposleno je **559** lica, što je za **138 lica više** u odnosu na april/travanj 2009. godine.

U maju/svibnju 2009. godine organizacije – poslodavci biroima za zapošljavanje podnijeli su **260 prijava o prestanku radnog odnosa** po svim osnovama utvrđenim Zakonom o radu ili **81 prijavu manje** u odnosu na prošli mjesec. U skladu sa Zakonom o posredovanju u zapošljavanju i socijalnoj sigurnosti nezaposlenih osoba, zaposleni u biroima za zapošljavanje su u toku maja/svibnja 2009. godine **brisali sa evidencije 1.740** lica, ili 2,75% od ukupnog broja registrovanih nezaposlenih, što je za **229 više** u odnosu na prethodni mjesec.

Tokom maja/svibnja 2009. godine **prijavljeno je na evidenciju** Službe za zapošljavanje Kantona Sarajevo **1.406** lica, što je u odnosu na april/travanj 2009. godine **manje za 335**. Od ukupnog broja novoprijavljenih lica, prijavljeno je 1.169 stručnih ili 83,14% i 237 nestručnih lica ili 16,86%. Najveći broj prijavljenih nezaposlenih lica u maju/svibnju evidentiran je u Novom Gradu (354 ili 25,18%), Novom Sarajevu (230 ili 16,36%), Ilidži (216 ili 15,36%), Centru (204 ili 14,51%).

Krajem maja/svibnja 2009. godine u Kantonu Sarajevo na evidenciji Javne ustanove «Služba za zapošljavanje Kantona Sarajevo» Sarajevo **registrovano je 63.273 nezaposlena lica**, što je za **334 lica ili 0,53% manje** u odnosu na april/travanj 2009. godine. Učešće **žena** u ukupnom broju nezaposlenih lica u maju/svibnju 2009. godine iznosi **38.905 ili 61,49%**. Posmatrano po **općinskim biroima**, najveći broj registrovanih nezaposlenih lica evidentiran je u Novom Gradu (17.416 ili 27,53%), Ilidži (10.125 ili 16,00 %), Novom Sarajevu (7.687 ili 12,15%) i Centru (6.941 ili 10,97%). Učešće **stručnih** lica u ukupnom broju nezaposlenih iznosi **39.857 ili 62,99%**, od čega sa VSS 3.841 ili 6,07%, VŠS 882 ili 1,39%, SSS 17.095 ili 27,02%, VKV 463 ili 0,73% i KV 17.576 ili 27,78%, a **nestručnih 23.416 ili 37,01%**, od čega NKV 22.452 ili 35,48%, PKV 482 ili 0,76% i NSS 482 ili 0,76%.

Broj nezaposlenih lica koja prvi put traže zaposlenje je **27.439** ili 43,37%. od ukupnog broja registrovanih nezaposlenih. Od toga je stručnih lica 15.098 ili 55,02 %, a nestručnih 12.341 ili 44,98%.

Od ukupnog broja registrovanih nezaposlenih lica u navedenom periodu učešće **demobilisanih vojnih obveznika** iznosi 10.676 ili 16,87%, **ratnih vojnih invalida** 1.417 ili 2,24%, **članova porodica poginulih boraca - šehida** 1.024 ili 1,62% i **ostalih invalida** (civilne žrtve rata, kategorizovana omladina...) 949 ili 1,50%.

U skladu sa Zakonom o posredovanju u zapošljavanju i socijalnoj sigurnosti nezaposlenih osoba, u maju/svibnju 2009. godine **novčanu naknadu** koristilo je **1.892** lica ili 2,99% od ukupnog broja evidentiranih nezaposlenih. Broj korisnika novčane naknade u maju/svibnju 2009. godine veći je za 33 lica ili 1,78% u odnosu na prethodni mjesec.

Pravo na **zdravstveno osiguranje**, prema podacima Službe, u istom periodu ostvarilo je **37.968** nosioca osiguranja ili 60,00% od ukupnog broja evidentiranih nezaposlenih i 22.926 članova njihovih domaćinstava. Broj korisnika prava na zdravstveno osiguranje, nosilaca osiguranja, manji je za 74 ili 0,19% u odnosu na prethodni mjesec.

U maju/svibnju 2009. godine izdano je **25 radnih dozvola** stranim državljanima i licima bez državljanstva; 20 radnih dozvola za lica sa VSS, 3 radne dozvole za lica sa SSS, 1 radna dozvola za KV radnike i 1 radna dozvola za NKV radnike. Najveći broj radnih dozvola izdano je stranim državljanima iz Srbije, slijede potom Turska i Crna Gora.

Na osnovu člana 31. Zakona o posredovanju u zapošljavanju i socijalnoj sigurnosti nezaposlenih osoba, u proteklom mjesecu, dokup staža koristi **83** lica, kojima su donesena rješenja za uplatu doprinosa PIO/MIO i to : 3 za lica sa VSS, 1 lice sa VŠS, 19 lica sa SSS, 8 lica sa NSS, 5 VKV radnika, 20 KV radnika, 1PK radnik i 26 uplata za NKV radnike.

## REGISTROVANA NEZAPOSLENA LICA U KS

Tabela 1.

	STANOVNIŠTVO (30.06. 2008.) <sup>1</sup>				ZAPOSLENA LICA <sup>1</sup> (30.IV 2009.)	REGISTROVANA NEZAPOSLENA LICA (31.V 2009.)	% UČEŠĆA REGISTROVANIH NEZAPOSLENIH LICA U BROJU RADNO AKTIVNOG STANOVNIŠTVA (od 15 do 65)
	UKUPNO	Po godinama starosti					
		0 - 14	15 - 65	65 i preko			
1	2	3	4	5	6	7	8
CENTAR	<b>70.203</b>	10.379	46.783	13.041	<b>41.156</b>	<b>6.941</b>	14,84
HADŽIĆI	<b>22.379</b>	4.520	15.024	2.835	<b>3.711</b>	<b>5.118</b>	34,07
ILIDŽA	<b>52.896</b>	10.381	34.832	7.683	<b>15.731</b>	<b>10.125</b>	29,07
ILIJAS	<b>17.738</b>	4.208	10.945	2.585	<b>2.054</b>	<b>4.927</b>	45,02
NOVI GRAD	<b>123.200</b>	19.958	85.089	18.153	<b>20.360</b>	<b>17.416</b>	20,47
NOVO SARAJEVO	<b>73.379</b>	10.138	48.601	14.640	<b>23.045</b>	<b>7.687</b>	15,82
STARI GRAD	<b>37.832</b>	5.977	25.524	6.331	<b>9.979</b>	<b>5.911</b>	23,16
VOGOŠĆA	<b>21.108</b>	4.327	13.968	2.813	<b>3.562</b>	<b>4.716</b>	33,76
TRNOVO	<b>2.554</b>	220	1.607	727	<b>288</b>	<b>432</b>	26,88
<b>KANTON SARAJEVO - Ukupno</b>	<b>421.289</b>	<b>70.108</b>	<b>282.373</b>	<b>68.808</b>	<b>119.886</b>	<b>63.273</b>	<b>22,41</b>
FEDERACIJA BiH	<b>2.327.195</b>	<b>419.852</b>	<b>1.579.720</b>	<b>327.623</b>	<b>418.926</b>	<b>341.911</b>	21,64
% UČEŠĆA KS U FBiH	<b>18,10</b>	<b>16,70</b>	<b>17,87</b>	<b>21,00</b>	<b>28,62</b>	<b>18,51</b>	

1/ Podaci Federalnog zavoda za statistiku

## ZAPOSLENOST <sup>1</sup>

### Ukupno Kanton Sarajevo - općine

Tabela 2.

april / travanj 2009.

	BROJ ZAPOSLENIH			INDEX	
	XII 2008.	III 2009.	IV 2009.	IV 2009.	IV 2009.
				XII 2008.	III 2009.
<b>KS UKUPNO 2</b>	<b>119.881</b>	<b>120.028</b>	<b>119.886</b>	<b>100,00</b>	<b>99,88</b>
Hadžići	3.597	3.683	3.711	103,17	100,76
Iliđža	15.197	15.750	15.731	103,51	99,88
Ilijaš	2.123	2.063	2.054	96,75	99,56
Vogošća	3.350	3.632	3.562	106,33	98,07
Trnovo	284	292	288	101,41	98,63
<b>UKUPNO GRAD</b>	<b>95.330</b>	<b>94.608</b>	<b>94.540</b>	<b>99,17</b>	<b>99,93</b>
Centar	41.096	41.035	41.156	100,15	100,29
Novi Grad	20.352	20.517	20.360	100,04	99,23
Novo Sarajevo	23.338	23.119	23.045	98,74	99,68
Stari Grad	10.544	9.937	9.979	94,64	100,42

1/ Podaci Federalnog zavoda za statistiku

2/ Nisu uključeni zaposleni u vojsci

### Po područjima djelatnosti - Kanton Sarajevo

Tabela 3.

april / travanj 2009.

PODRUČJE <sup>1</sup>	BROJ ZAPOSLENIH			INDEX	
	XII 2008.	III 2009.	IV 2009.	IV 2009.	IV 2009.
				XII 2008.	III 2009.
<b>KS UKUPNO 2</b>	<b>119.881</b>	<b>120.028</b>	<b>119.886</b>	<b>100,00</b>	<b>99,88</b>
<b>A</b> - Poljoprivreda, lov i šumarstvo	1.337	1.308	1.329	99,40	101,61
<b>B</b> - Ribarstvo	0	0	0	0,00	0,00
<b>C</b> - Rudarstvo	139	135	135	97,12	100,00
<b>D</b> - Prerađivačka industrija	14.293	14.352	14.195	99,31	98,91
<b>E</b> - Snabdijevanje el. energijom, gasom i vodom	3.283	3.138	3.149	95,92	100,35
<b>F</b> - Građevinarstvo	8.551	8.274	8.143	95,23	98,42
<b>G</b> - Trgovina	22.220	22.447	22.542	101,45	100,42
<b>H</b> - Ugoštinjstvo	5.289	5.376	5.366	101,46	99,81
<b>I</b> - Saobraćaj, skladištenje i veze	10.216	10.052	10.036	98,24	99,84
<b>J</b> - Finansijsko posredovanje	5.166	5.134	5.172	100,12	100,74
<b>UKUPNO PRIVREDA</b>	<b>70.494</b>	<b>70.216</b>	<b>70.067</b>	<b>99,39</b>	<b>99,79</b>
<b>K</b> - Poslovanje nekretninama iznajmljivanje i poslovne usl.	7.779	7.764	7.689	98,84	99,03
<b>L</b> - Javna uprava i odbrana; obavezno socijalno osiguranje	13.193	13.489	13.538	102,62	100,36
<b>M</b> - Obrazovanje	9.067	9.300	9.296	102,53	99,96
<b>N</b> - Zdravstvena i socijalna zaštita	8.896	8.911	8.954	100,65	100,48
<b>O</b> - Ostale javne, društvene, soc. i lične uslužne djelatnosti	7.536	7.513	7.507	99,62	99,92
<b>P</b> - Privatna domaćinstva sa zaposlenim licima					
<b>Q</b> - Eksteritorijalne org. i tijela	1.311	835	835	63,69	100,00
<b>00</b> -Nerasp.po djelatnostima SKD	1.605	2.000	2.000	124,61	100,00
<b>UKUPNO NEPRIVREDA</b>	<b>49.387</b>	<b>49.812</b>	<b>49.819</b>	<b>100,87</b>	<b>100,01</b>

1/ Prema standardnoj klasifikaciji djelatnosti

2/ Nisu uključeni zaposleni u vojsci

**ZAPOSLENOST**

U FEDERACIJI BOSNE I HERCEGOVINE PO KANTONIMA

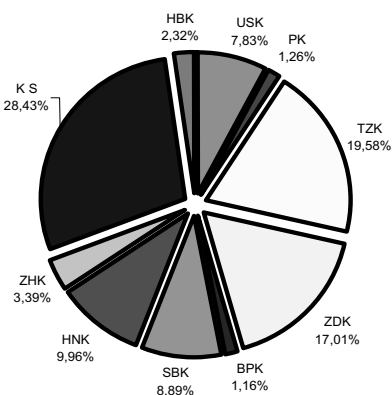
Tabela 3.1.

BROJ ZAPOSLENIH STANJE 30.04. 2009. GODINE											
PODRUČJE <sup>1</sup>	USK	PK	TZK	ZDK	BPK	SBK	HNK	ZHK	KS	HBK	FBiH
<b>UKUPNO</b>	<b>32.789</b>	<b>5.263</b>	<b>82.022</b>	<b>71.247</b>	<b>4.877</b>	<b>37.245</b>	<b>41.709</b>	<b>14.183</b>	<b>119.886</b>	<b>9.705</b>	<b>418.926</b>
A - Poljoprivreda, lov i šumarstvo	1.108	106	1.231	1.732	82	1.698	718	222	1.329	1.019	9.245
B - Ribarstvo	53	0	7.989	7	3	19	73	16	0		8.160
C - Rudarstvo	151	33		5.056		1.201	183	139	135	168	7.066
D - Prerađivačka industrija	5.683	884	18.490	21.634	1.648	9.593	6.027	2.248	14.195	1.649	82.051
E - Snadbijevanje el. energijom, gasom i vodom	882	123	2.711	2.278	136	949	2.372	283	3.149	320	13.203
F - Građevinarstvo	2.392	250	5.671	4.509	203	1.332	2.143	1.169	8.143	572	26.384
G - Trgovina	6.593	1.307	13.839	10.508	583	8.137	7.194	4.682	22.542	1.489	76.874
H - Ugostiteljstvo	1.912	263	2.621	2.717	219	1.845	1.977	488	5.366	354	17.762
I - Saobraćaj, skladištenje i veze	1.664	328	5.885	4.366	245	1.506	3.569	573	10.036	563	28.735
J - Finansijsko posredovanje	742	70	1.173	979	71	372	1.397	217	5.172	130	10.323
<b>UKUPNO PRIVREDA</b>	<b>21.180</b>	<b>3.364</b>	<b>59.610</b>	<b>53.786</b>	<b>3.190</b>	<b>26.652</b>	<b>25.653</b>	<b>10.037</b>	<b>70.067</b>	<b>6.264</b>	<b>279.803</b>
K - Poslovanje nekretninama, iznajmljivanje i poslovne usl.	905	68	2.169	1.815	61	443	1.884	525	7.689	126	15.685
L - Javna uprava i odbrana; obavezno socijalno osiguranje	3.259	828	5.240	4.457	736	2.827	4.509	1.288	13.538	1.380	38.062
M - Obrazovanje	3.988	458	7.204	6.076	406	3.420	4.063	918	9.296	979	36.808
N - Zdravstvena i socijalna zaštita	2.359	385	5.712	3.842	366	2.770	3.161	459	8.954	672	28.680
O - Ostale javne, društvene, soc i lične uslužne djelatnosti	1.029	160	1.801	1.271	118	1.094	2.381	876	7.507	236	16.473
P - Privatna domaćinstva sa zaposlenim licima	0	0	3	0	0		1	1	0	0	5
Q - Eksteritorijalne org. i tijela	2	0	0	0	0	0		0	835	0	837
00 - Neraspoređeno po djel.SKD	67	0	283	0	0	39	57	79	2.000	48	2.573
<b>UKUPNO NEPRIVREDA<sup>2</sup></b>	<b>11.609</b>	<b>1.899</b>	<b>22.412</b>	<b>17.461</b>	<b>1.687</b>	<b>10.593</b>	<b>16.056</b>	<b>4.146</b>	<b>49.819</b>	<b>3.441</b>	<b>139.123</b>

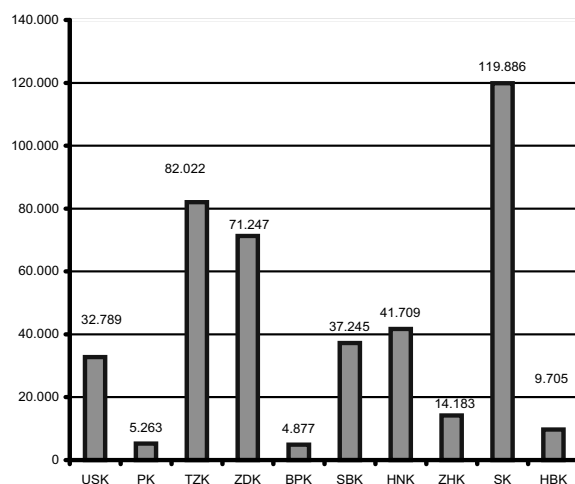
1/Prema standardnoj klasifikaciji zanimanja

2/ Nisu uključeni zaposleni u vojsci

**Grafikon 1.**  
**ZAPOSLENOST U FBiH**  
stanje 30.04.2009. godine



**Grafikon 2.**  
**ZAPOSLENOST U FBiH - stanje 30.04.2009. godine**

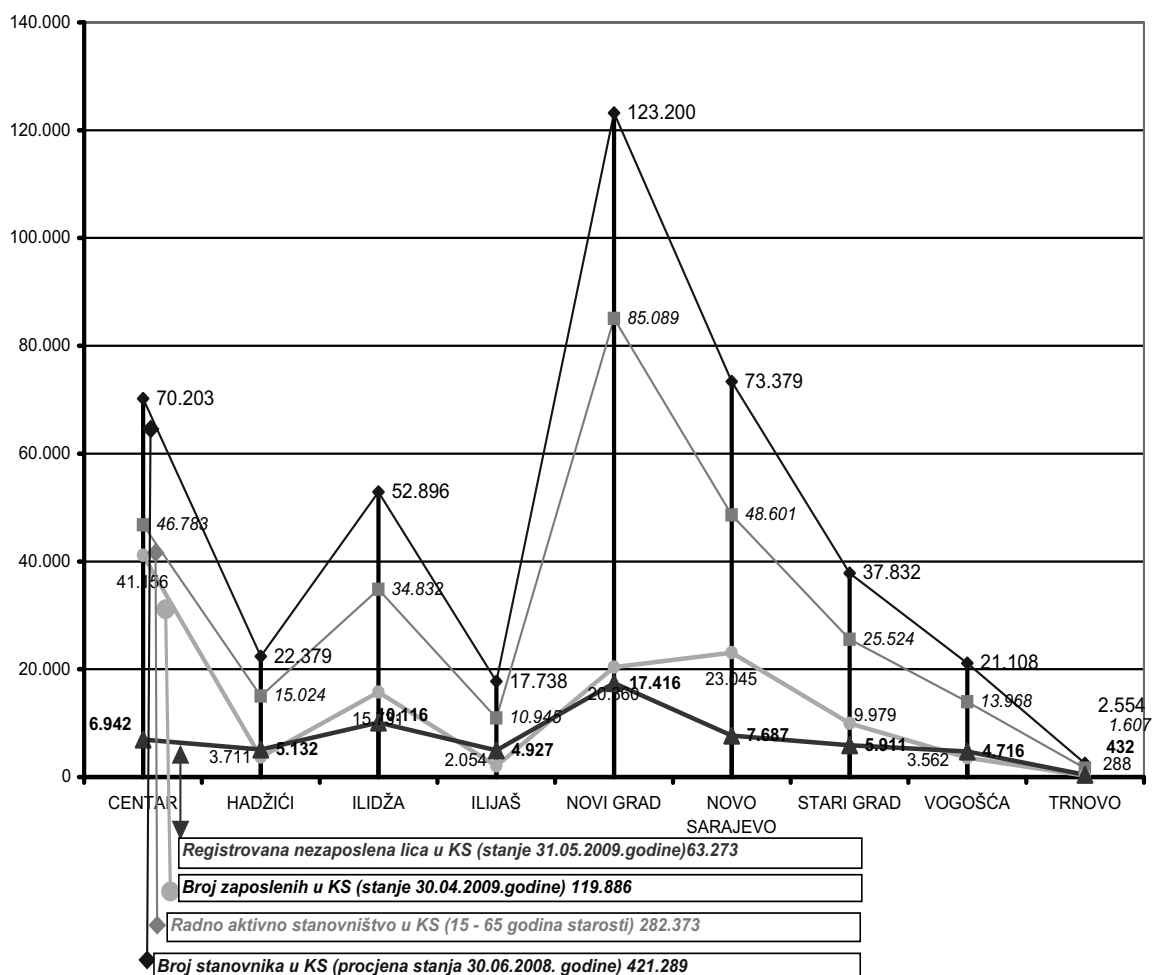


STANOVNIŠTVO, ZAPOSLENOST I REGISTROVANA NEZAPOSLENA LICA U KANTONU SARAJEVO

Tabela 3.2.

	CENTAR	HADŽIĆI	ILIDŽA	ILIJAS	NOVI GRAD	NOVO SARAJEVO	STARI GRAD	VOGOŠĆA	TRNOVO	KANTON SARAJEVO
Broj stanovnika procjena (stanje 30.06. 2008.)	70.203	22.379	52.896	17.738	123.200	73.379	37.832	21.108	2.554	<b>421.289</b>
Radno aktivno stanovništvo (15 - 65)	46.783	15.024	34.832	10.945	85.089	48.601	25.524	13.968	1.607	282.373
Broj zaposlenih (stanje 30. IV 2009.)	41.156	3.711	15.731	2.054	20.360	23.045	9.979	3.562	288	119.886
Registrovana nezaposlena lica (stanje 31.05. 2009.)	6.941	5.118	10.125	4.927	17.416	7.687	5.911	4.716	432	63.273

Grafikon 3.  
STANOVNIŠTVO, ZAPOSLENOST I REGISTROVANA NEZAPOSLENA LICA U KS



ZAPOSLENOST U KANTONU SARAJEVO PREMA PODACIMA FEDERALNOG ZAVODA PIO/MIO PO PODRUČJIMA I ODJELJCIMA SKD

TABELA 3.3.

maj / svibanj 2009. godine

		X 2008	XI 2008	XII 2008	I 2009	II 2009	III 2009	IV 2009	V 2009
<b>A</b>	<b>Poljoprivreda, lov i šumarstvo</b>	<b>1300</b>	<b>1375</b>	<b>1350</b>	<b>1280</b>	<b>1260</b>	<b>1253</b>	<b>1248</b>	<b>1274</b>
	1 Poljoprivreda, lov i odgovarajuće uslužne djelatnosti	672	753	748	689	685	682	681	711
	2 Šumarstvo i šumarske usluge	628	622	602	591	575	571	567	563
<b>B</b>	<b>Ribarstvo</b>	<b>0</b>	<b>0</b>	<b>0</b>	<b>0</b>	<b>0</b>	<b>0</b>	<b>0</b>	<b>0</b>
	5 Ribarstvo, mrijestilište i ribnjaci, usluge u ribarstvu	0	0	0	0	0	0	0	0
<b>C</b>	<b>Rudarstvo</b>	<b>203</b>	<b>206</b>	<b>196</b>	<b>193</b>	<b>187</b>	<b>183</b>	<b>187</b>	<b>176</b>
	10 Vađenje ugljena i treseta	0	0	0	0	0	0	0	0
	13 Vađenje ruda metala	0	0	0	0	0	0	0	0
	14 Vađenje ostalih ruda i kamena	203	206	196	193	187	183	187	176
<b>D</b>	<b>Prerađivačka industrija</b>	<b>16221</b>	<b>16273</b>	<b>16281</b>	<b>15999</b>	<b>15924</b>	<b>15775</b>	<b>15652</b>	<b>15643</b>
	15 Proizvodnja hrane i pića	4512	4452	4477	4436	4438	4444	4434	4460
	16 Proizvodnja duhanskih proizvoda	404	403	401	402	402	393	391	387
	17 Proizvodnja tekstila	462	461	459	453	431	401	392	389
	18 Proizvodnja odjeće, dorada i bojenje krzna	377	375	372	364	356	355	360	359
	19 Prerada kože, izrada galanterije i obuće	326	319	322	321	339	329	328	331
	20 Prerada drveta i proizvodnja proizvoda od drveta, osim namještaja	595	594	602	578	556	549	546	555
	21 Proizvodnja celuloze, papira i proizvoda od papira	38	37	37	37	37	37	35	35
	22 Izdavačka i štamparska djelatnost	1807	1821	1827	1849	1838	1818	1827	1824
	23 Proizvodnja koksa, naftnih derivata i nukl. goriva	0	0	0	0	0	0	0	0
	24 Proizvodnja hemikalija i hemijskih proizvoda	796	801	800	790	799	801	784	785
	25 Proizvodnja proizvoda od gume i plastičnih masa	485	494	494	490	488	480	469	458
	26 Proizvodnja ostalih nemetalnih mineralnih proizvoda	822	846	823	789	786	783	783	789
	27 Proizvodnja metala	464	456	440	431	426	424	389	387
	28 Proizvodnja proizvoda od metala, osim mašina/strojeva	1476	1490	1482	1453	1438	1429	1411	1369
	29 Proizvodnja mašina/strojeva i uređaja d.n.	752	761	748	720	722	696	698	694
	30 Proizvodnja kancelarijskih mašina/strojeva i računara/komputera	267	260	267	269	266	263	258	254
	31 Proizvodnja elektr.mašina/strojeva i aparata.d.n.	359	367	369	350	323	322	310	311
	32 Proizvodnja radio televizijskih i komunikacijskih aparata i opreme	16	16	16	16	17	17	18	39
	33 Proizvodnja medicinskih, preciznih i optičkih instrumenata, satova	248	252	251	250	256	260	261	263
	34 Proizvodnja motornih vozila, prikolica i poluprikolica	521	517	500	441	437	410	406	410
	35 Proizvodnja ostalih prijevoznih sredstava	43	46	63	63	62	61	52	49
	36 Proizvodnja namještaja, prerađivačka industrija.d.n.	1161	1223	1250	1224	1235	1238	1245	1240
	37 Reciklaža	290	282	281	273	272	265	255	255
<b>E</b>	<b>Snabdijevanje električnom energijom, gasom i vodom</b>	<b>3244</b>	<b>3244</b>	<b>3237</b>	<b>3225</b>	<b>3230</b>	<b>3236</b>	<b>3258</b>	<b>3266</b>
	40 Snabdijevanje električnom energijom gasom, parom i toplom vodom	2066	2074	2065	2056	2060	2063	2086	2094
	41 Sakupljanje, prečišćavanje i distribucija vode	1178	1170	1172	1169	1170	1173	1172	1172
<b>F</b>	<b>Građevinarstvo</b>	<b>10341</b>	<b>10312</b>	<b>10177</b>	<b>9857</b>	<b>9768</b>	<b>9681</b>	<b>9640</b>	<b>9659</b>
	45 Građevinarstvo	10341	10312	10177	9857	9768	9681	9640	9659
<b>G</b>	<b>Trgovina; popravak motornih vozila, motocikala te predmeta za vlastitu upotrebu i domaćinstvo</b>	<b>26853</b>	<b>27031</b>	<b>26998</b>	<b>26673</b>	<b>26749</b>	<b>26660</b>	<b>26672</b>	<b>26790</b>
	50 Trgovina motornim vozilima i motociklima, održavanje i popravak; trgovina na malo gorivima	2507	2518	2513	2479	2480	2475	2456	2464
	51 Trgovina na veliko i posred. u trgovini, osim trgovine motornim vozilima	13892	14035	14052	13892	13940	13900	13924	14010
	52 Trgovina na malo, osim trg. motor. vozil. i motoc., popr.	10454	10478	10433	10302	10329	10285	10292	10316
<b>H</b>	<b>Ugostiteljstvo</b>	<b>5395</b>	<b>5440</b>	<b>5475</b>	<b>5463</b>	<b>5484</b>	<b>5463</b>	<b>5409</b>	<b>5502</b>
	55 Ugostiteljstvo	5395	5440	5475	5463	5484	5463	5409	5502
<b>I</b>	<b>Saobraćaj, skladištenje i veze</b>	<b>10859</b>	<b>10897</b>	<b>10876</b>	<b>10824</b>	<b>10838</b>	<b>10836</b>	<b>10827</b>	<b>10765</b>
	60 Kopneni prevoz, cjevovodni transport	5772	5792	5758	5741	5749	5732	5731	5635
	62 Vazdušni saobraćaj	108	109	110	109	109	109	110	110
	63 Prateće i pomoćne djelatnosti u saobraćaju i djelatnost putničkih agencija	1690	1709	1705	1689	1690	1693	1681	1712
	64 Poštanske aktivnosti i telekomunikacije	3289	3287	3303	3285	3290	3302	3305	3308



ZAPOSLENOST U KANTONU SARAJEVO PREMA PODACIMA FEDERALNOG ZAVODA PIO/MIO PO PODRUČJIMA I ODJELJCIMA SKD

TABELA 3.3. Nastavak

		X 2008	XI 2008	XII 2008	I 2009	II 2009	III 2009	IV 2009	V 2009
<b>J</b>	<b>Finansijsko posredovanje</b>	<b>5891</b>	<b>5899</b>	<b>5930</b>	<b>5922</b>	<b>5945</b>	<b>5954</b>	<b>5974</b>	<b>5959</b>
	65 Finansijsko posredovanje, osim osiguranja i penzijskih fondova	4580	4599	4627	4619	4625	4624	4637	4626
	66 Osiguranje i penzijski/mirovinski fondovi, osim obaveznog socijalnog osiguranja	990	987	986	978	994	1000	1013	1009
	67 Pomoćne djelatnosti u finansijskom posredovanju	321	313	317	325	326	330	324	324
<b>K</b>	<b>Poslovanje nekretninama, iznajmljivanje i poslovne usluge</b>	<b>11079</b>	<b>11122</b>	<b>11066</b>	<b>11021</b>	<b>11097</b>	<b>11116</b>	<b>11107</b>	<b>11044</b>
	70 Poslovanje nekretninama	845	830	824	822	824	827	848	851
	71 Iznajmljivanje mašina i opreme, bez rukovaoca; iznajmljivanje predmeta za ličnu upotrebu i domaćinstvo	188	189	201	203	209	210	200	202
	72 Računarske i srodne aktivnosti	1165	1171	1190	1180	1171	1176	1201	1172
	73 Istraživanje i razvoj	553	548	544	532	540	545	545	546
	74 Ostale poslovne djelatnosti	8328	8384	8307	8284	8353	8358	8313	8273
<b>L</b>	<b>Javna uprava i odbrana; obavezno socijalno osiguranje</b>	<b>20828</b>	<b>20902</b>	<b>20992</b>	<b>21057</b>	<b>21080</b>	<b>21100</b>	<b>21170</b>	<b>21304</b>
	75 Javna uprava i odbrana; obavezno socijalno osiguranje	20828	20902	20992	21057	21080	21100	21170	21304
<b>M</b>	<b>Obrazovanje</b>	<b>9518</b>	<b>9566</b>	<b>9596</b>	<b>9514</b>	<b>9629</b>	<b>9754</b>	<b>9725</b>	<b>9709</b>
	80 Obrazovanje	9518	9566	9596	9514	9629	9754	9725	9709
<b>N</b>	<b>Zdravstvena i socijalna zaštita</b>	<b>9557</b>	<b>9602</b>	<b>9579</b>	<b>9555</b>	<b>9582</b>	<b>9649</b>	<b>9704</b>	<b>9704</b>
	85 Zdravstvena i socijalna zaštita	9557	9602	9579	9555	9582	9649	9704	9704
<b>O</b>	<b>Ostale javne, društvene, socijalne i lične uslužne djelatnosti</b>	<b>9578</b>	<b>9625</b>	<b>9682</b>	<b>9575</b>	<b>9623</b>	<b>9661</b>	<b>9708</b>	<b>9753</b>
	90 Uklanjanje otpadnih voda, odvoz smeća i slično	1298	1296	1312	1284	1283	1290	1284	1302
	91 Djelatnost organizacija na bazi učlanjenja, d.n.	2142	2128	2143	2076	2126	2138	2192	2219
	92 Rekreativne, kulturne i sportske djelatnosti	3948	3984	3998	3983	3992	4022	4021	4013
	93 Ostale uslužne djelatnosti	2190	2217	2229	2232	2222	2211	2211	2219
<b>P</b>	<b>Privatna domaćinstva sa zaposlenim osobama</b>	<b>4</b>	<b>4</b>	<b>4</b>	<b>4</b>	<b>4</b>	<b>4</b>	<b>4</b>	<b>4</b>
	95 Privatna domaćinstva sa zaposlenim osobama	4	4	4	4	4	4	4	4
<b>Q</b>	<b>Eksteritorijalne organizacije i tijela</b>	<b>1819</b>	<b>1816</b>	<b>1799</b>	<b>1791</b>	<b>1761</b>	<b>1801</b>	<b>1815</b>	<b>1811</b>
	99 Eksteritorijalne organizacije i tijela	1819	1816	1799	1791	1761	1801	1815	1811
	<b>UKUPNO</b>	<b>142.690</b>	<b>143.314</b>	<b>143.238</b>	<b>141.953</b>	<b>142.161</b>	<b>142.126</b>	<b>142.100</b>	<b>142.363</b>

\*Izvor podataka: ERC ZIPO

ZAPOSLENOST U KANTONU SARAJEVO PREMA PODACIMA FEDERALNOG ZAVODA PIO/MIO PO OPĆINAMA

Tabela 3.4

maj / svibanj 2009. godine

	BROJ ZAPOSLENIH	XII 2008.	IV 2009.	V 2009.	INDEX	
					V 2009.	V 2009.
					XII 2008.	IV 2009.
<b>KS UKUPNO</b>		<b>143.238</b>	<b>142.100</b>	<b>142.363</b>	<b>99,39</b>	<b>100,19</b>
	Hadžići	3.545	3.617	3.632	102,45	100,41
	Iliđa	18.101	17.995	18.072	99,84	100,43
	Ilijaš	2.478	2.360	2.370	95,64	100,42
	Vogošća	3.800	3.630	3.631	95,55	100,03
	Trnovo	246	198	194	78,86	97,98
<b>UKUPNO GRAD</b>		<b>115.068</b>	<b>114.300</b>	<b>114.464</b>	<b>99,48</b>	<b>100,14</b>
	Centar	46.948	46.377	46.429	98,89	100,11
	Novi Grad	25.725	25.845	26.006	101,09	100,62
	Novo Sarajevo	25.914	25.551	25.372	97,91	99,30
	Stari Grad	16.481	16.527	16.657	101,07	100,79

\*Izvor podataka: ERC ZIPO

**POSREDOVANJE JAVNE USTANOVE "SLUŽBA ZA ZAPOSŁJAVANJE KANTONA SARAJEVO"  
SARAJEVO**  
*Kanton Sarajevo - općinski biroi*

Tabela 4.

maj / svibanj 2009.godine

	Podnijete prijave o slob. rad. mjestima	Realizovane prijave	Zaposleni sa evidencije nezaposlenih lica	Prestanak radnog odnosa
<b>KS UKUPNO</b>	<b>248</b>	<b>559</b>	<b>1224</b>	<b>260</b>
Hadžići	49	0	141	17
Iliđža	8	0	188	39
Ilijaš	22	0	46	15
Vogošća	0	0	75	22
Trnovo	0	0	5	2
<b>UKUPNO GRAD</b>	<b>169</b>	<b>559</b>	<b>769</b>	<b>165</b>
Centar	12	12	126	37
Novi Grad	134	377	377	74
Novo Sarajevo	20	170	174	37
Stari Grad	3	0	92	17

**Ukupno, učešće žena, indexi**

Tabela 5.

maj / svibanj 2009.godine

	UKUPNO		INDEX	ŽENE		INDEX
	IV 2009.	V 2009.	V IV	IV 2009.	V 2009.	V IV
Podnijete prijave o potrebama za radnic.	222	248	111,71	89	105	117,98
Real. prijave o slobodn- im radnim mjestima	421	559	132,78	260	257	98,85
Zapos. sa evidencije nezaposlenih lica	955	1224	128,17	536	580	108,21
Prestan. rad. odnosa	341	260	76,25	163	126	77,30

**REGISTROVANA NEZAPOSLENOST U KS**

*Nezaposlena lica, nezaposlena lica koja prvi put traže zaposlenje i prijavljena nezaposlena lica u toku mjeseca, ukupno  
i općinski biroi*

Tabela 6.

maj / svibanj 2009. godine

	Nezaposlena lica	Prvi put traže zaposlenje	Novoprijavljena lica u toku mjeseca
<b>KS UKUPNO</b>	<b>63.273</b>	<b>27.439</b>	<b>1.406</b>
Hadžići	5.118	2.808	134
Iliđža	10.125	4.262	216
Ilijaš	4.927	2.861	77
Vogošća	4.716	2.228	81
Trnovo	432	227	12
<b>UKUPNO GRAD</b>	<b>37.955</b>	<b>15.053</b>	<b>886</b>
Centar	6.941	2.783	204
Novi Grad	17.416	7.096	354
Novo Sarajevo	7.687	2.720	230
Stari Grad	5.911	2.454	98

## REGISTROVANA NEZAPOSLENA LICA U KS

( općinski biroi, pol i kvalifikacija )

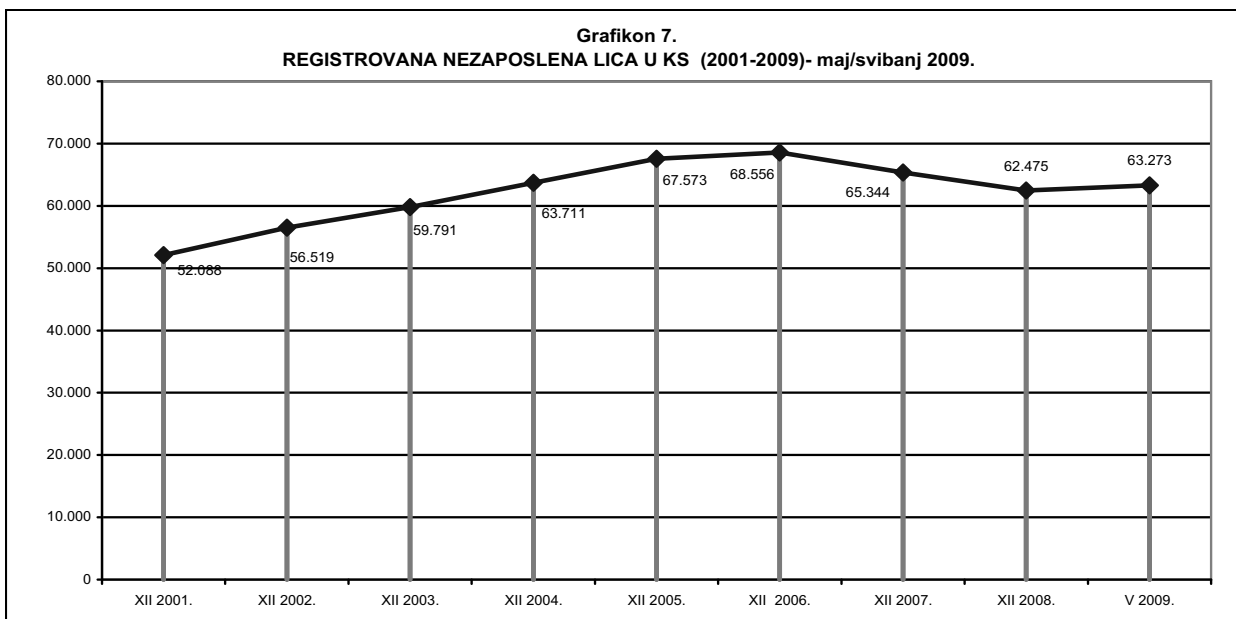
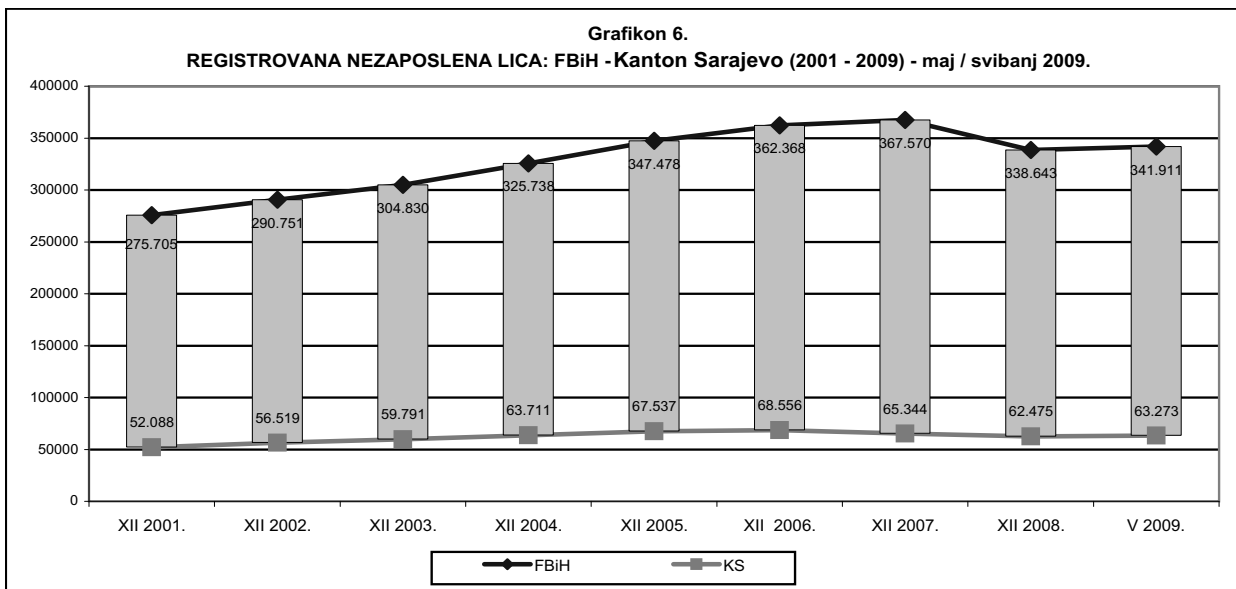
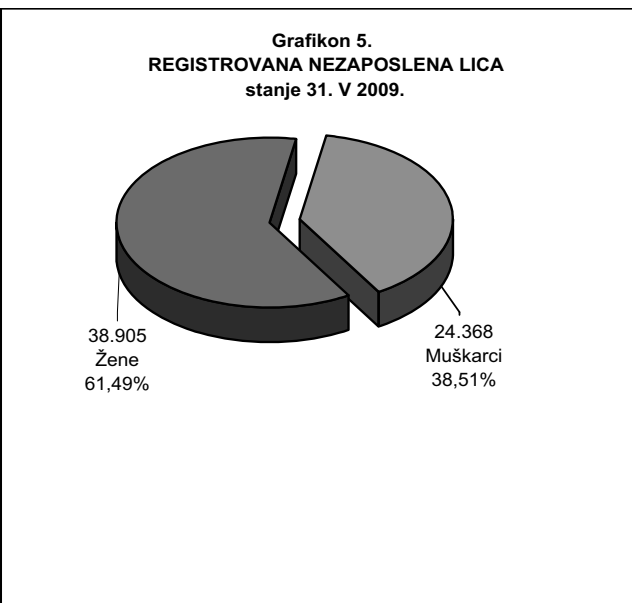
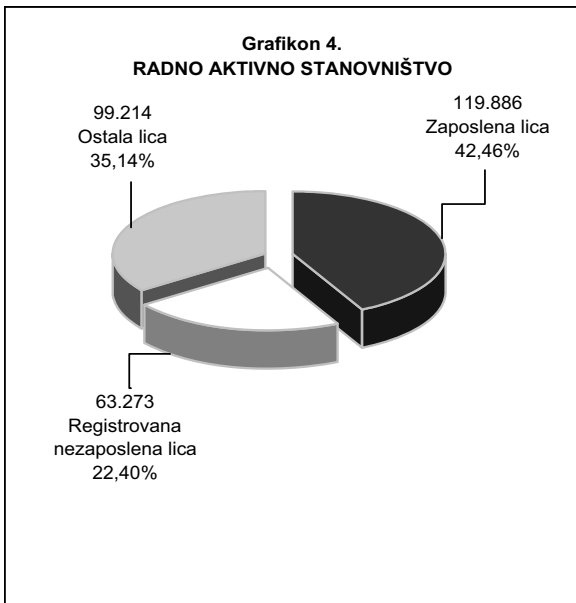
Tabela 7.

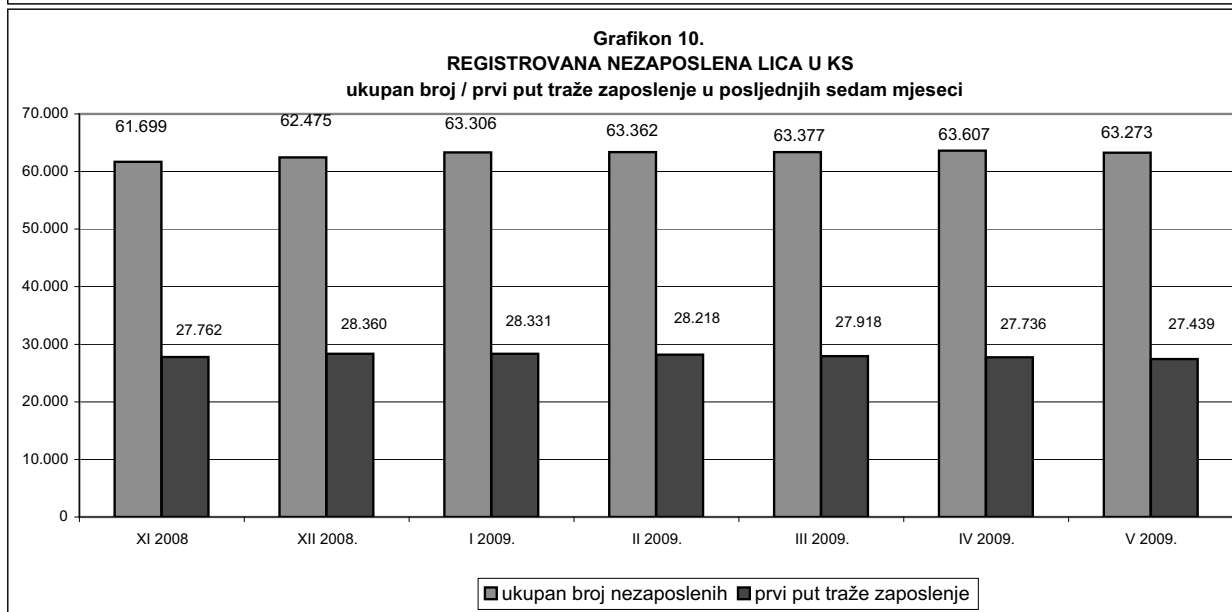
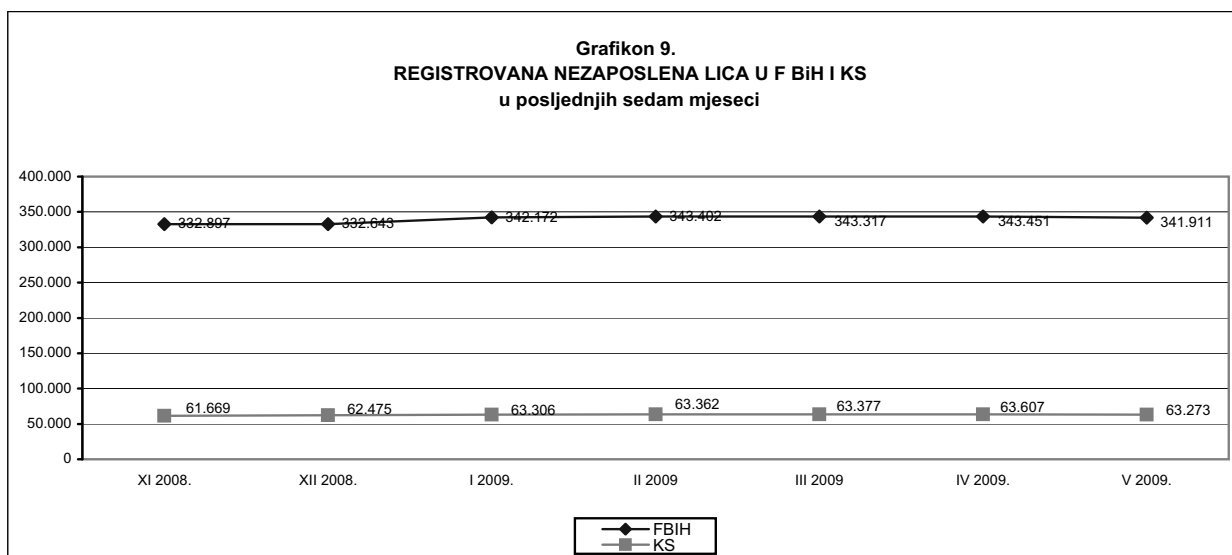
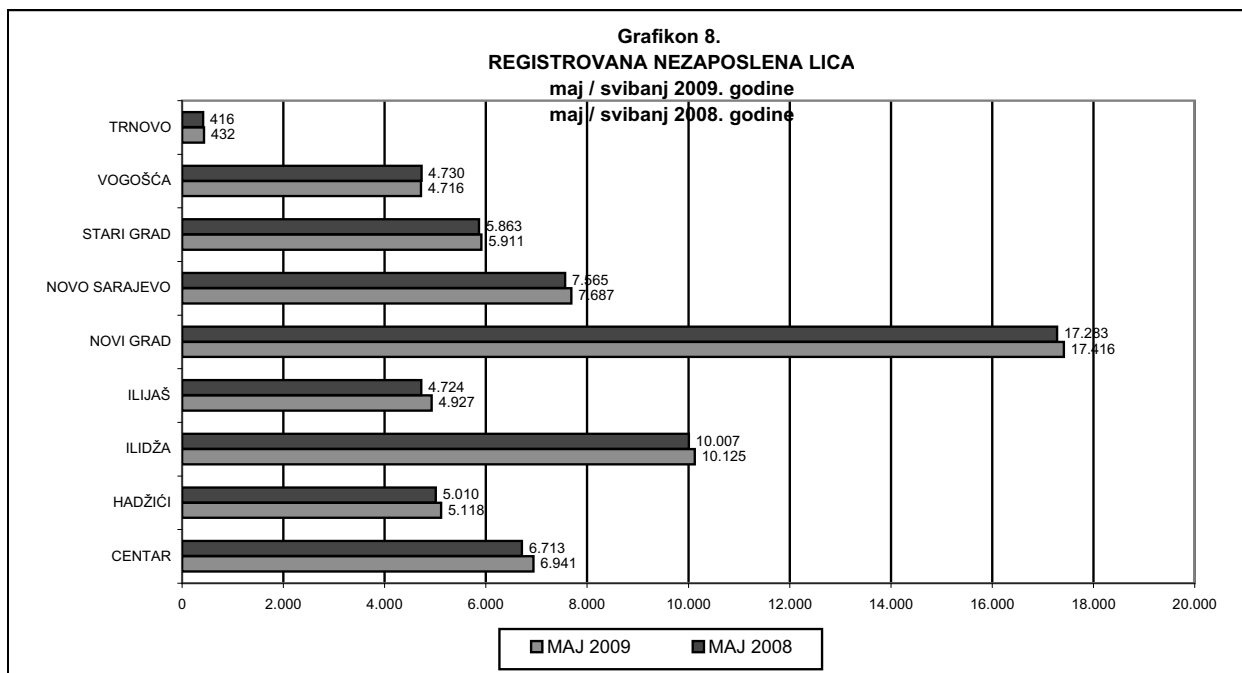
		UKUPNO	CENTAR	HADŽIĆI	ILIDŽA	ILIJAS	NOVI GRAD	NOVO SARAJEVO	STARI GRAD	VOGOŠĆA	TRNOVO
Stanje	31.12. 2001.	<b>52.088</b>	6.170	3.914	7.954	3.329	14.432	7.482	4.677	4.077	53
	31.12. 2002.	<b>56.519</b>	6.338	4.142	8.958	3.693	15.257	8.109	5.310	4.424	288
	31.12. 2003.	<b>59.791</b>	6.575	4.484	9.399	3.950	16.640	8.099	5.585	4.710	349
	31.12. 2004.	<b>63.711</b>	6.921	5.074	10.215	4.348	17.529	8.160	6.030	5.064	370
	31.12.2005.	<b>67.537</b>	7.372	5.590	10.706	4.749	18.646	8.488	6.317	5.289	380
	31.12.2006.	<b>68.556</b>	7.416	5.735	10.752	4.962	19.138	8.434	6.478	5.219	422
	31.12.2007.	<b>65.344</b>	7.121	5.440	10.407	4.873	18.029	7.946	6.097	5.028	403
	31.12.2008.	<b>62.475</b>	6.872	5.043	10.025	4.797	17.177	7.525	5.926	4.687	423
	31.05.2009.	<b>63.273</b>	6.941	5.118	10.125	4.927	17.416	7.687	5.911	4.716	432

	30.11.2008.	<b>61.669</b>	6.712	4.967	9.904	4.741	16.985	7.452	5.836	4.658	414
	31.12.2008.	<b>62.475</b>	6.872	5.043	10.025	4.797	17.177	7.525	5.926	4.687	423
	31.01.2009.	<b>63.306</b>	6.938	5.120	10.123	4.883	17.403	7.662	6.012	4.739	426
	28.02.2009.	<b>63.362</b>	6.942	5.132	10.116	4.872	17.420	7.692	6.037	4.719	432
	31.03.2009.	<b>63.377</b>	6.942	5.141	10.128	4.889	17.454	7.661	5.998	4.732	432
	30.04.2009.	<b>63.607</b>	6.979	5.160	10.174	4.923	17.530	7.712	5.954	4.747	428
	31.05.2009.	<b>63.273</b>	6.941	5.118	10.125	4.927	17.416	7.687	5.911	4.716	432

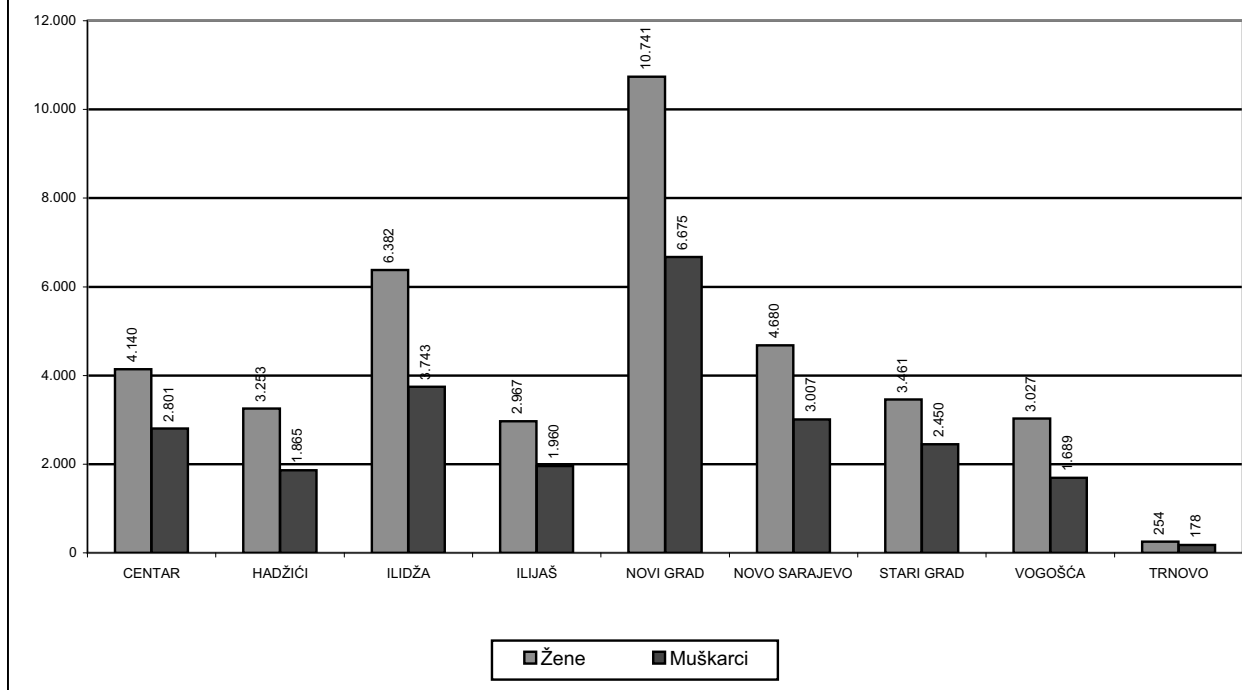
maj / svibanj 2009.

UKUPNO	Ukupno	<b>63.273</b>	<b>6.941</b>	<b>5.118</b>	<b>10.125</b>	<b>4.927</b>	<b>17.416</b>	<b>7.687</b>	<b>5.911</b>	<b>4.716</b>	<b>432</b>
	Žene	<b>38.905</b>	<b>4.140</b>	<b>3.253</b>	<b>6.382</b>	<b>2.967</b>	<b>10.741</b>	<b>4.680</b>	<b>3.461</b>	<b>3.027</b>	<b>254</b>
NKV	Ukupno	<b>22.452</b>	1.913	2.310	3.858	2.418	6.015	1.908	1.827	1.962	241
	Žene	<b>15.322</b>	1.245	1.647	2.716	1.617	4.118	1.249	1.138	1.420	172
PKV	Ukupno	<b>482</b>	43	21	133	52	105	58	42	28	0
	Žene	<b>240</b>	18	15	69	28	57	25	16	12	0
KV	Ukupno	<b>17.576</b>	1.683	1.504	2.829	1.442	5.051	1.929	1.704	1.323	111
	Žene	<b>8.352</b>	747	733	1.365	681	2.395	958	781	658	34
VKV	Ukupno	<b>463</b>	50	22	86	23	122	72	43	40	5
	Žene	<b>81</b>	14	3	13	0	23	19	7	2	0
NSS	Ukupno	<b>482</b>	70	5	88	20	143	82	48	26	0
	Žene	<b>468</b>	65	5	85	19	141	80	47	26	0
SSS	Ukupno	<b>17.095</b>	2.215	1.145	2.601	850	4.712	2.581	1.824	1.102	65
	Žene	<b>11.266</b>	1.399	783	1.791	544	3.151	1.640	1.161	758	39
VŠS	Ukupno	<b>882</b>	146	24	121	19	235	191	91	54	1
	Žene	<b>578</b>	87	15	80	6	161	123	66	39	1
VSS	Ukupno	<b>3.841</b>	821	87	409	103	1.033	866	332	181	9
	Žene	<b>2.598</b>	565	52	263	72	695	586	245	112	8

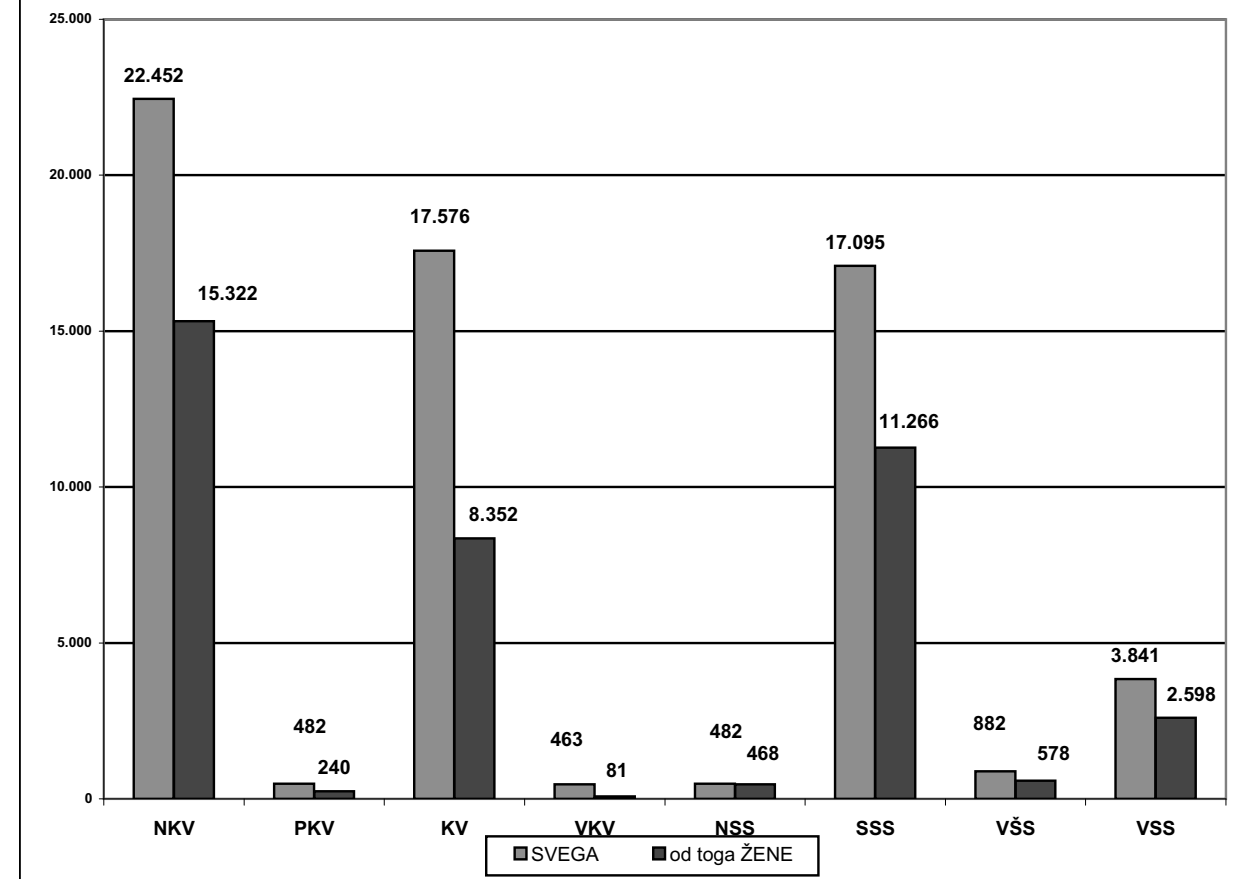


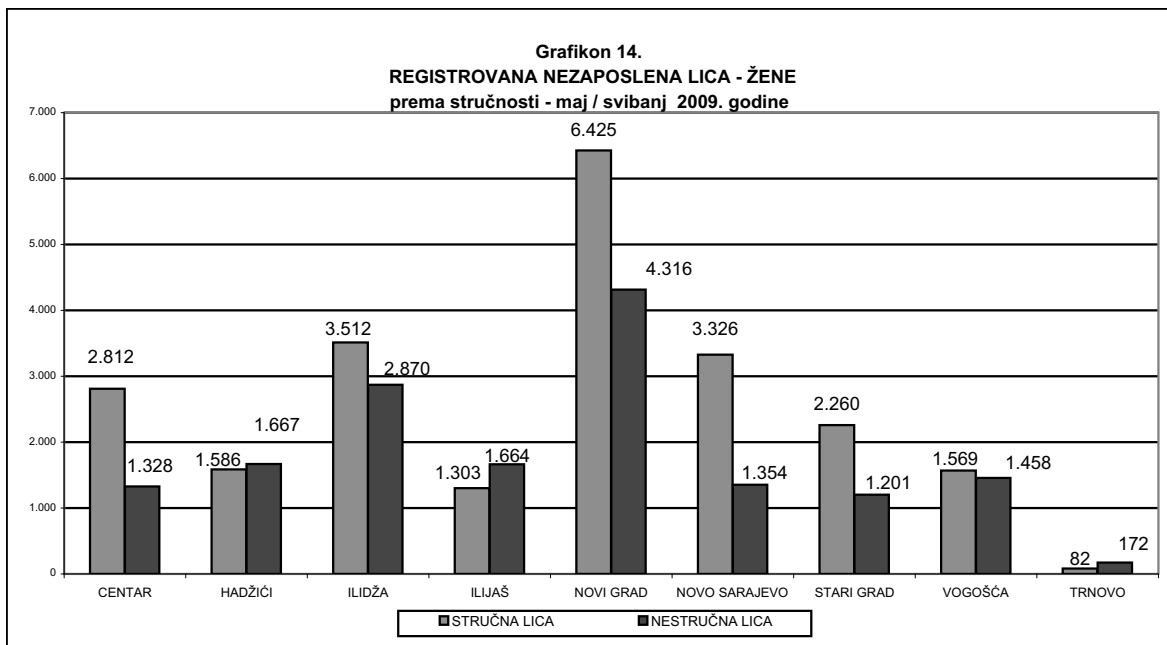
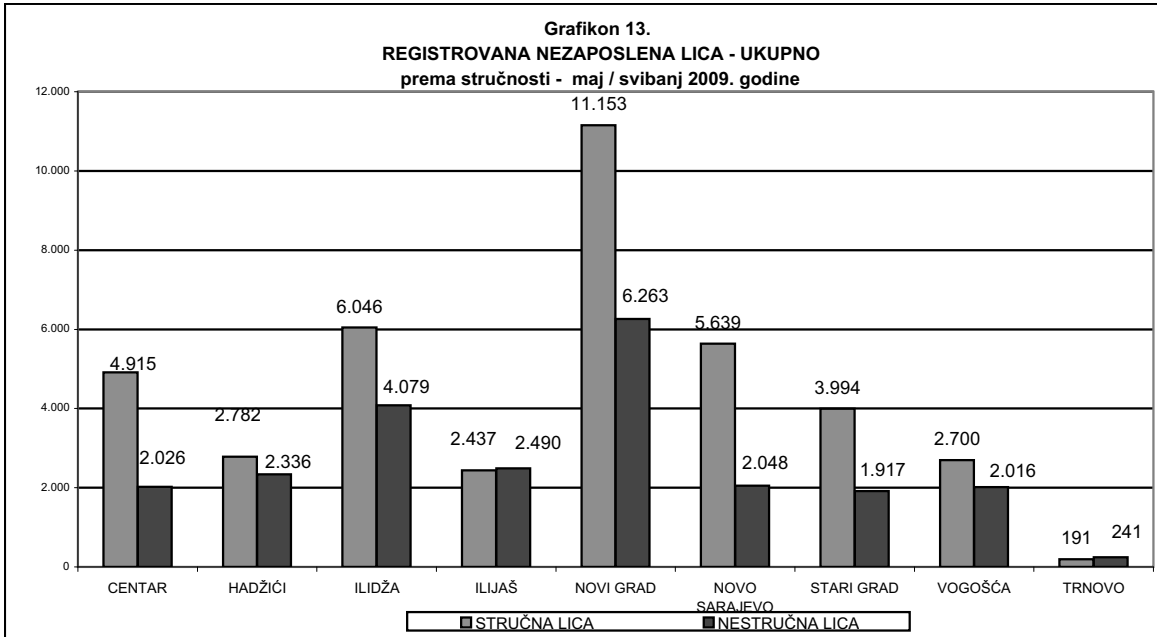


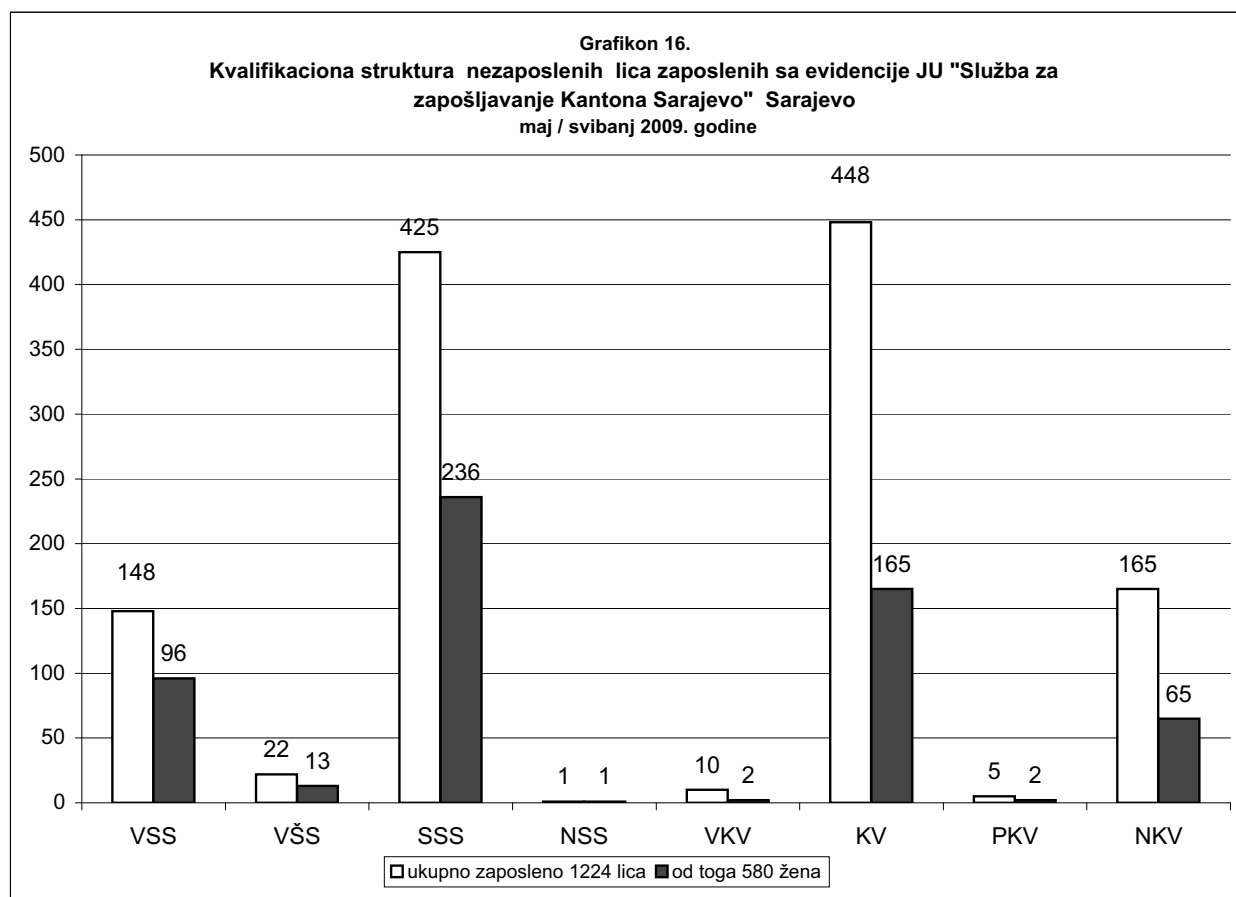
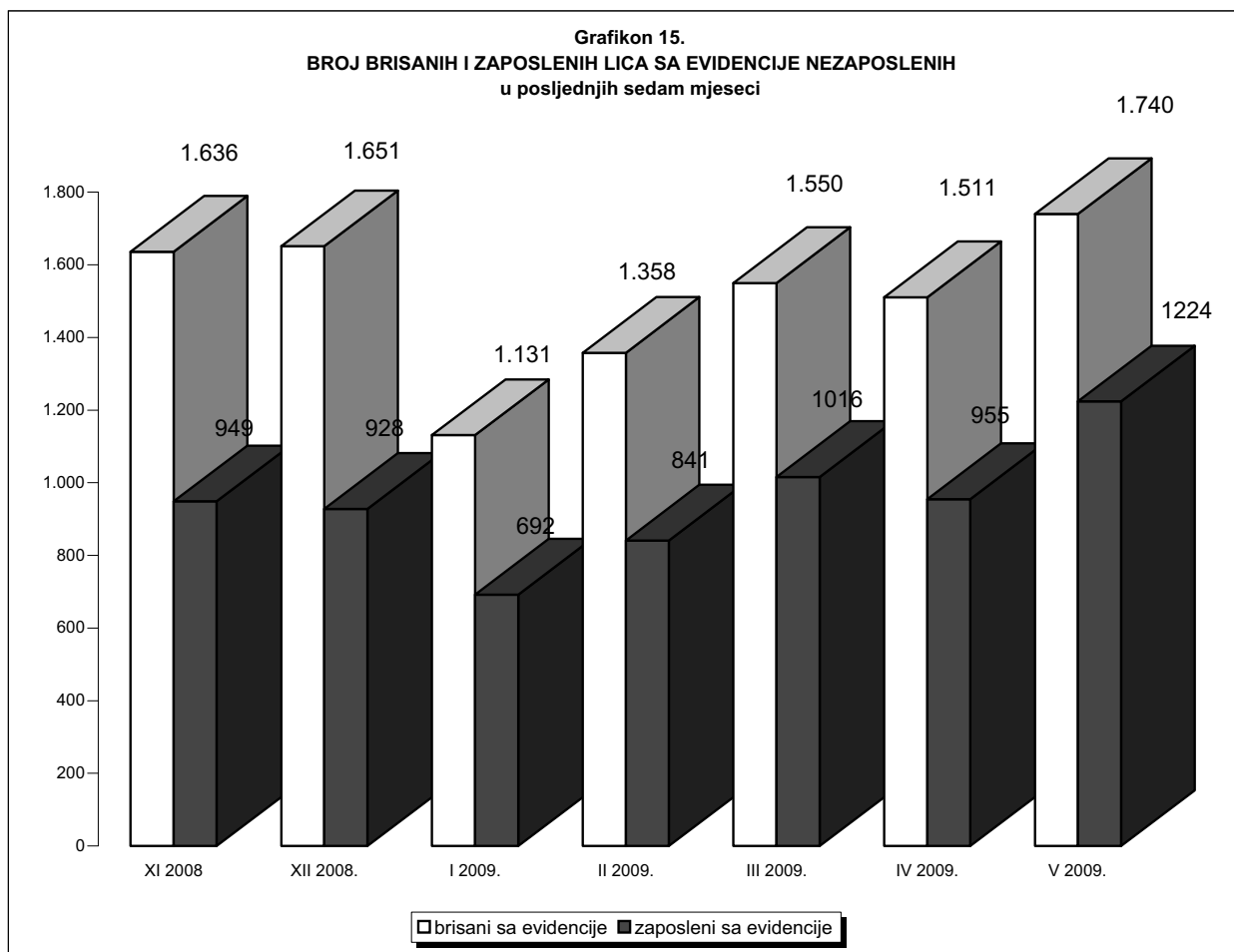
Grafikon 11.  
REGISTROVANA NEZAPOSLENA LICA  
po polu  
maj / svibanj 2009. godine



Grafikon 12.  
REGISTROVANA NEZAPOSLENA LICA  
prema kvalifikacionoj strukturi i polu - maj / svibanj 2009. godine









**REGISTROVANA NEZAPOSLENOST U KS**  
Ukupno, učešće žena, indexi

Tabela 8.

maj / svibanj 2009. godine

	UKUPNO		INDEX	ŽENE		INDEX
	IV	V	V	IV	V	V
	2009.	2009.	IV	2009.	2009.	IV
<b>1. Nezaposlena lica</b>	63.607	63.273	99,47	39.013	38.905	99,72
<b>2. Od kolone UKUPNO prvi put traže zaposlenje</b>	27.736	27.439	98,93	19.543	19.387	99,20
<b>3. Novoprijavljena lica u toku mjeseca</b>	1.741	1.406	80,76	860	745	86,63

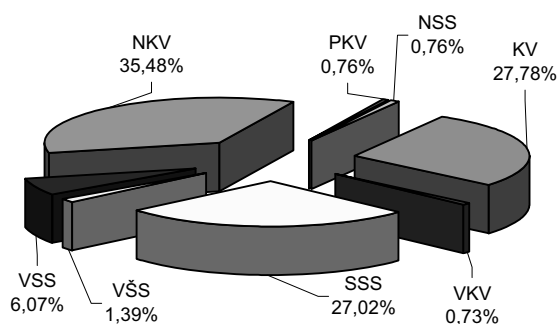
**Stručna struktura**

Tabela 9.

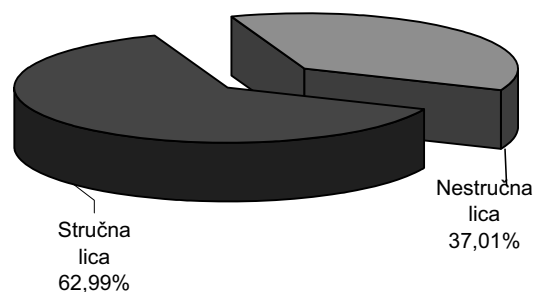
maj / svibanj 2009.godine

	Nezaposlena lica Ukupno	Od kolone - Ukupno prvi put traže zap.	Novoprijavljena lica u toku mjeseca
<b>KS UKUPNO</b>	<b>63.273</b>	<b>27.439</b>	<b>1.406</b>
Stručna lica - ukupno	<b>39.857</b>	<b>15.098</b>	<b>1.169</b>
KV	17.576	5.657	410
VKV	463	17	15
SSS	17.095	7.171	448
VŠS	882	212	26
VSS	3.841	2.041	270
Nestruč.lica - ukupno	<b>23.416</b>	<b>12.341</b>	<b>237</b>
NKV	22.452	12.088	228
PKV	482	196	6
NSS	482	57	3

**Grafikon 17.**  
Kvalifikaciona struktura registrovanih nezaposlenih lica - maj / svibanj 2009. godine



**Grafikon 18.**  
Registrovana nezaposlena lica prema stručnoj spremi - maj / svibanj 2009. godine



**REGISTROVANA NEZAPOSLENOST**

Demobilisani vojni obveznici, članovi porodica poginulih boraca-šehida,  
ratni vojni invalidi, ostali invalidi - općinski biro

Tabela 10.

maj / svibanj 2009.godine

	Demobilisani vojni obveznici	Članovi porodica poginulih boraca-šehida	Ratni vojni invalidi	Ostali invalidi
<b>KS UKUPNO</b>	<b>10.676</b>	<b>1.024</b>	<b>1.417</b>	<b>949</b>
Hadžići	988	113	107	54
Iliđža	1.692	93	186	110
Ilijaš	875	86	106	27
Vogošća	776	175	126	68
Trnovo	109	8	18	5
<b>UKUPNO GRAD</b>	<b>6.236</b>	<b>549</b>	<b>874</b>	<b>685</b>
Centar	1.122	123	161	141
Novi Grad	2.689	224	381	306
Novo Sarajevo	1.335	126	197	157
Stari Grad	1.090	76	135	81

Demobilisani vojni obveznici, članovi porodica poginulih boraca-šehida,  
ratni vojni invalidi, ostali invalidi - kvalifikaciona i polna struktura

Tabela 11.

maj / svibanj 2009.godine

	UKUPNO				DEMOBIL.	Čl.šeh.por.	RVI	OSTALI invalidi
		IV 2009.	V 2009.	V IV	V 2009.	V 2009.	V 2009.	V 2009.
<b>KS UKUPNO</b>	<b>UKUPNO</b>	<b>14.149</b>	<b>14.066</b>	<b>99,41</b>	<b>10.676</b>	<b>1.024</b>	<b>1.417</b>	<b>949</b>
	žene	2.228	2.223	99,78	1.027	681	40	475
VSS	<b>UKUPNO</b>	<b>215</b>	<b>223</b>	<b>103,72</b>	<b>130</b>	<b>58</b>	<b>16</b>	<b>19</b>
	žene	59	63	106,78	10	42	0	11
VŠS	<b>UKUPNO</b>	<b>134</b>	<b>135</b>	<b>100,75</b>	<b>104</b>	<b>6</b>	<b>16</b>	<b>9</b>
	žene	19	19	100,00	8	6	0	5
SSS	<b>UKUPNO</b>	<b>2.037</b>	<b>2.019</b>	<b>99,12</b>	<b>1.472</b>	<b>236</b>	<b>167</b>	<b>144</b>
	žene	509	501	98,43	248	161	9	83
VKV	<b>UKUPNO</b>	<b>293</b>	<b>290</b>	<b>98,98</b>	<b>238</b>	<b>2</b>	<b>44</b>	<b>6</b>
	žene	2	2	100,00	2	0	0	0
KV	<b>UKUPNO</b>	<b>5.433</b>	<b>5.407</b>	<b>99,52</b>	<b>4.129</b>	<b>308</b>	<b>591</b>	<b>379</b>
	žene	565	564	99,82	245	152	10	157
Stručna lica	<b>UKUPNO</b>	<b>8.112</b>	<b>8.074</b>	<b>99,53</b>	<b>6.073</b>	<b>610</b>	<b>834</b>	<b>557</b>
	žene	1.154	1.149	99,57	513	361	19	256
NKV	<b>UKUPNO</b>	<b>5.701</b>	<b>5.660</b>	<b>99,28</b>	<b>4.428</b>	<b>398</b>	<b>565</b>	<b>269</b>
	žene	961	962	100,10	476	306	18	162
PKV	<b>UKUPNO</b>	<b>281</b>	<b>277</b>	<b>98,58</b>	<b>135</b>	<b>7</b>	<b>16</b>	<b>119</b>
	žene	71	70	98,59	10	6	1	53
NSS	<b>UKUPNO</b>	<b>55</b>	<b>55</b>	<b>100,00</b>	<b>40</b>	<b>9</b>	<b>2</b>	<b>4</b>
	žene	42	42	100,00	28	8	2	4
Nestručna lica	<b>UKUPNO</b>	<b>6.037</b>	<b>5.992</b>	<b>99,25</b>	<b>4.603</b>	<b>414</b>	<b>583</b>	<b>392</b>
	žene	1.074	1.074	100,00	514	320	21	219

## REGISTROVANA NEZAPOSLENOST

Po općinskim biroima, učešće žena, indixi

Tabela 12.

maj / svibanj 2009. godine

	UKUPNO		INDEX	ŽENE		INDEX
	IV	V	V	IV	V	V
	2009.	2009.	IV	2009.	2009.	IV
<b>KANTON SARAJEVO</b>						
<b>UKUPNO</b>	<b>63.607</b>	<b>63.273</b>	<b>99,47</b>	<b>39.013</b>	<b>38.905</b>	<b>99,72</b>
Hadžići	5.160	5.118	99,19	3.287	3.253	98,97
Ilidža	10.174	10.125	99,52	6.397	6.382	99,77
Ilijaš	4.923	4.927	100,08	2.953	2.967	100,47
Vogošća	4.747	4.716	99,35	3.042	3.027	99,51
Trnovo	428	432	100,93	252	254	100,79
<b>UKUPNO GRAD</b>	<b>38.175</b>	<b>37.955</b>	<b>99,42</b>	<b>23.082</b>	<b>23.022</b>	<b>99,74</b>
Centar	6.979	6.941	99,46	4.147	4.140	99,83
Novi Grad	17.530	17.416	99,35	10.750	10.741	99,92
Novo Sarajevo	7.712	7.687	99,68	4.704	4.680	99,49
Stari Grad	5.954	5.911	99,28	3.481	3.461	99,43

## REGISTROVANA NEZAPOSLENOST I ZAPOSŁJAVANJE U KS

Tabela 13.

maj / svibanj 2009.godine

	UKUPNO	O P Ć I N A								
		Hadžići	Ilidža	Ilijaš	Vogošća	Trnovo	Centar	Novi Grad	Novo Sarajevo	Stari Grad
<b>Ukupno registrovana nezaposlenost</b>	<b>63.273</b>	<b>5.118</b>	<b>10.125</b>	<b>4.927</b>	<b>4.716</b>	<b>432</b>	<b>6.941</b>	<b>17.416</b>	<b>7.687</b>	<b>5.911</b>
Od ukupno reg.nezapos. prvi put traže zaposlenje	27.439	2.808	4.262	2.861	2.228	227	2.783	7.096	2.720	2.454
Prestanci rad. odnosa	260	17	39	15	22	2	37	74	37	17
Novoprijav. lica u toku mj	1.406	134	216	77	81	12	204	354	230	98
Brisani sa evidencije	1.740	176	265	73	112	8	242	468	255	141
Zaposleni sa evidenc.	1.224	141	188	46	75	5	126	377	174	92
Podnijete prijave o potr. za radnicima	248	49	8	22	0	0	12	134	20	3
- na neodr.	113	21	0	5	0	0	3	75	9	0
Realizovan. prijave potr.	559	0	0	0	0	0	12	377	170	0
- na neodr.	378	0	0	0	0	0	3	306	69	0
<b>DVO</b>	<b>10.676</b>	<b>988</b>	<b>1.692</b>	<b>875</b>	<b>776</b>	<b>109</b>	<b>1.122</b>	<b>2.689</b>	<b>1.335</b>	<b>1.090</b>
Čl.porodica pogin. borac.	1.024	113	93	86	175	8	123	224	126	76
RVI	1.417	107	186	106	126	18	161	381	197	135
Ostali inval.	949	54	110	27	68	5	141	306	157	81
Korisnici NN	1.892	107	317	83	114	8	245	570	261	187
Korisnici ZZ	37.968	2.788	5.341	2.884	2.865	184	4.182	10.959	4.997	3.768

## PREGLED BROJA IZDATIH RADNIH DOZVOLA STRANIM DRŽAVLJANIMA I LICIMA BEZ DRŽAVLJANSTVA PO STEPENU STRUČNE SPREME I POLU

Tabela 14

maj / svibanj 2009.godine

	Stepen stručnog obrazovanja								
	Ukupno	VSS	VŠS	SSS	NSS	VKV	KV	PKV	NKV
UKUPNO	25	20			3			1	1
Žena	6	4			2			0	

**POSREDOVANJE U ZAPOSŁJAVANJU**  
Kanton Sarajevo - učešće žena, indexi

**Ponuda radne snage prema evidenciji biroa za zapošljavanje**

**Tabela 15.**

maj / svibanj 2009.

	UKUPNO		INDEX	ŽENE		INDEX
	IV 2009.god.	V 2009. god.	V 2009.	IV 2009. god.	V 2009. god.	V 2009.
			IV 2009.			IV 2009.
<b>Ukupna</b> registrovana nezaposlenost	63.607	63.273	99,47	39.013	38.905	99,72
Od ukupne registrovane nezaposlenosti <b>prvi put</b> traže zaposlenje	27.736	27.439	98,93	19.543	19.387	99,20
Od ukupne registrovane nezaposlenosti <b>demob.vojni obveznici</b>	10.743	10.676	99,38	1.031	1.027	99,61
Od ukupne registrovane nezaposlenosti <b>čl.po.pog.boraca-šehidi</b>	1.030	1.024	99,42	683	681	99,71
Od ukupne registrovane nezaposlenosti <b>ratni vojni invalidi</b>	1.433	1.417	98,88	39	40	102,56
Od ukupne registrovane nezaposlenosti <b>ostali invalidi</b>	943	949	100,64	475	475	100,00

**Promjene u evidenciji**

	UKUPNO		INDEX	ŽENE		INDEX
	IV 2009. god.	V 2009. god.	V 2009.	IV 2009. god.	V 2009. god.	V 2009.
			IV 2009.			IV 2009.
Ukupno <b>brisano</b> sa evidencije	1.511	1.740	115,16	839	853	101,67
<b>Zaposleni</b> sa evidencije	955	1.224	128,17	536	580	108,21
<b>Prestanak</b> radnog odnosa u toku izvještajnog mjeseca	341	260	76,25	163	126	77,30
<b>Novoprijavljena</b> lica u toku mjeseca	1.741	1.406	80,76	860	745	86,63

**MATERIJALNA I SOCIJALNA SIGURNOST NEZAPOSLENIH**  
Korisnici novčane naknade i zdravstvenog osiguranja

Tabela 16.

maj / svibanj 2009. godine

	Korisnici novčane naknade			Korisnici zdravstvenog osiguranja	
	Ukupno	žene	Ukupno iz inostranstva	Ukupno	žene
<b>KS UKUPNO</b>	<b>1.892</b>	<b>842</b>	<b>0</b>	<b>37.968</b>	<b>22.429</b>
Hadžići	107	31	0	2.788	1.593
Ilidža	317	131	0	5.341	3.090
Ilijaš	83	21	0	2.884	1.553
Vogošća	114	49	0	2.865	1.674
Trnovo	8	1	0	184	91
<b>UKUPNO GRAD</b>	<b>1.263</b>	<b>609</b>	<b>0</b>	<b>23.906</b>	<b>14.428</b>
Centar	245	124	0	4.182	2.586
Novi Grad	570	246	0	10.959	6.565
Novo Sarajevo	261	136	0	4.997	3.053
Stari Grad	187	103	0	3.768	2.224

**Korisnici novčane naknade i zdravstvenog osiguranja ;  
stručna i polna struktura**

Tabela 17.

maj / svibanj 2009.

	KORISNICI NOV. NAKNADE		INDEKS	KORISNICI Z. OSIGURANJA		INDEX
	UKUPNO			UKUPNO		
	IV 2009.	V 2009.	V / IV	IV 2009.	V 2009.	V / IV
<b>UKUPNO</b>						
UKUPNO	<b>1859</b>	<b>1892</b>	<b>101,78</b>	<b>38042</b>	<b>37968</b>	<b>99,81</b>
žene	803	842	104,86	22428	22429	100,00
<b>NKV</b>						
UKUPNO	<b>306</b>	<b>290</b>	<b>94,77</b>	<b>10556</b>	<b>10516</b>	<b>99,62</b>
žene	120	119	99,17	6457	6446	99,83
<b>PKV</b>						
UKUPNO	<b>8</b>	<b>9</b>	<b>112,50</b>	<b>320</b>	<b>315</b>	<b>98,44</b>
žene	3	3	100,00	146	147	100,68
<b>KV</b>						
UKUPNO	<b>688</b>	<b>694</b>	<b>100,87</b>	<b>11623</b>	<b>11543</b>	<b>99,31</b>
žene	212	216	101,89	5476	5452	99,56
<b>VKV</b>						
UKUPNO	<b>0</b>	<b>1</b>		<b>309</b>	<b>305</b>	<b>98,71</b>
žene	0	0	-	58	57	98,28
<b>NSS</b>						
UKUPNO	<b>43</b>	<b>42</b>	<b>97,67</b>	<b>315</b>	<b>313</b>	<b>99,37</b>
žene	18	20	111,11	307	305	99,35
<b>SSS</b>						
UKUPNO	<b>612</b>	<b>617</b>	<b>100,82</b>	<b>11582</b>	<b>11560</b>	<b>99,81</b>
žene	325	326	100,31	7674	7653	99,73
<b>VSS</b>						
UKUPNO	<b>37</b>	<b>43</b>	<b>116,22</b>	<b>626</b>	<b>624</b>	<b>99,68</b>
žene	20	26	130,00	425	421	99,06
<b>VSS</b>						
UKUPNO	<b>165</b>	<b>196</b>	<b>118,79</b>	<b>2711</b>	<b>2792</b>	<b>102,99</b>
žene	105	132	125,71	1885	1948	103,34

**PREGLED BROJA KORISNIKA PRAVA PO OSNOVU ČLANA 31.**

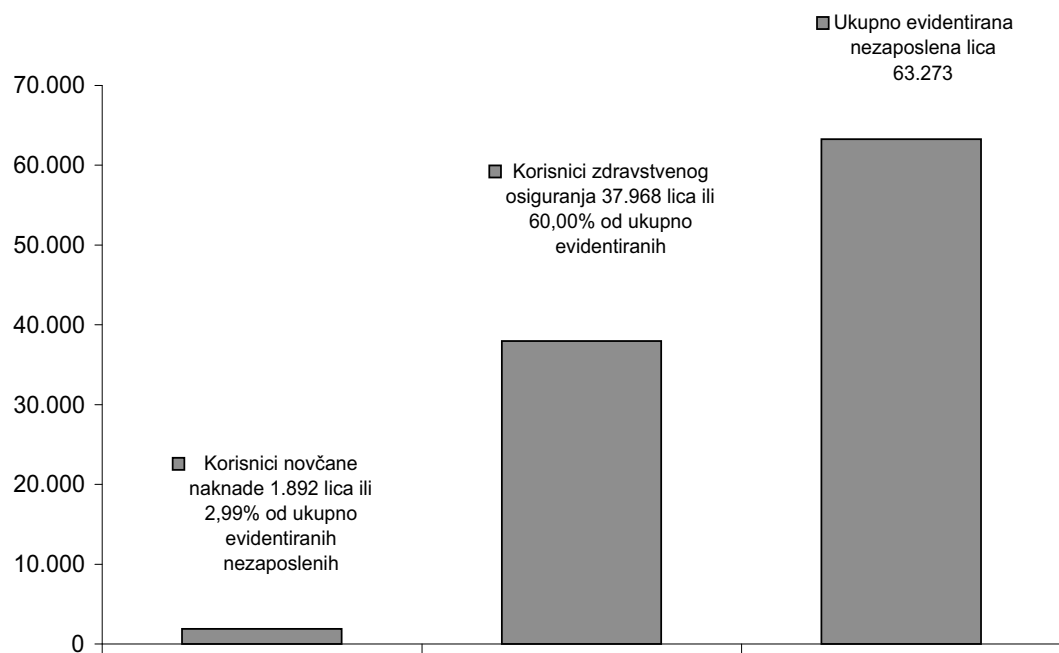
dokup staža - PIO / MIO; po stepenu stručne spreme i polu

maj / svibanj 2009.godine

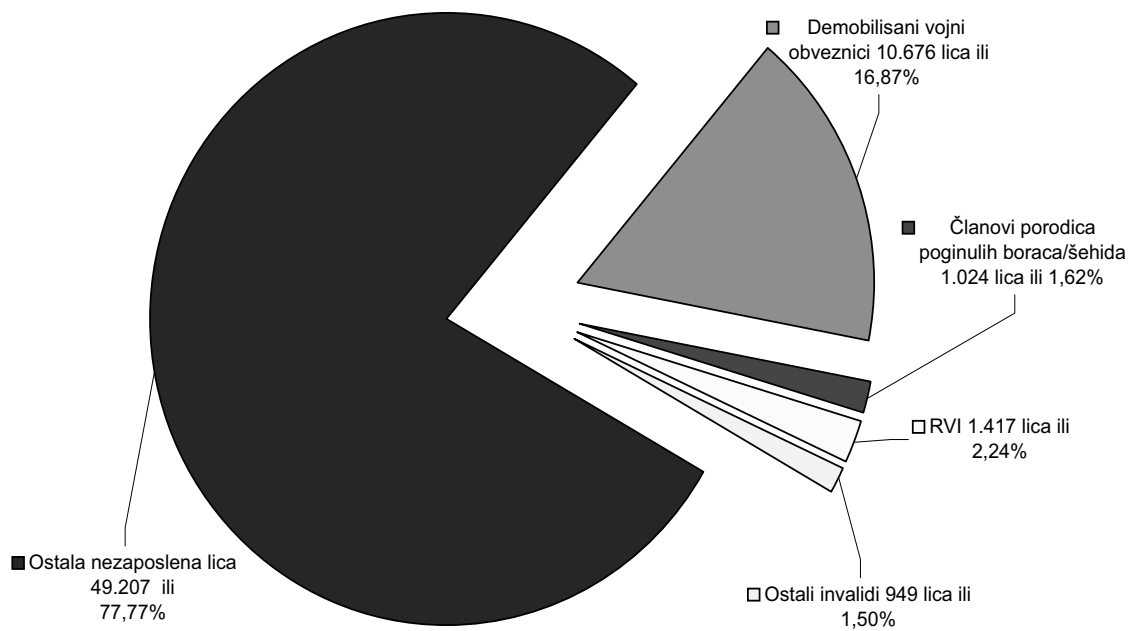
Tabela 18.

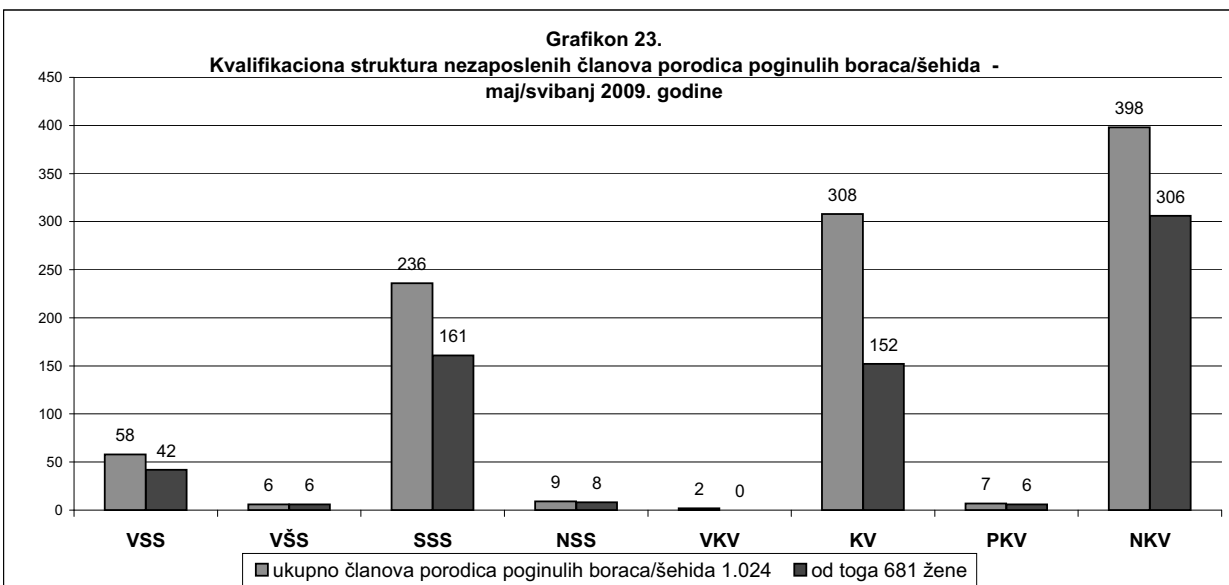
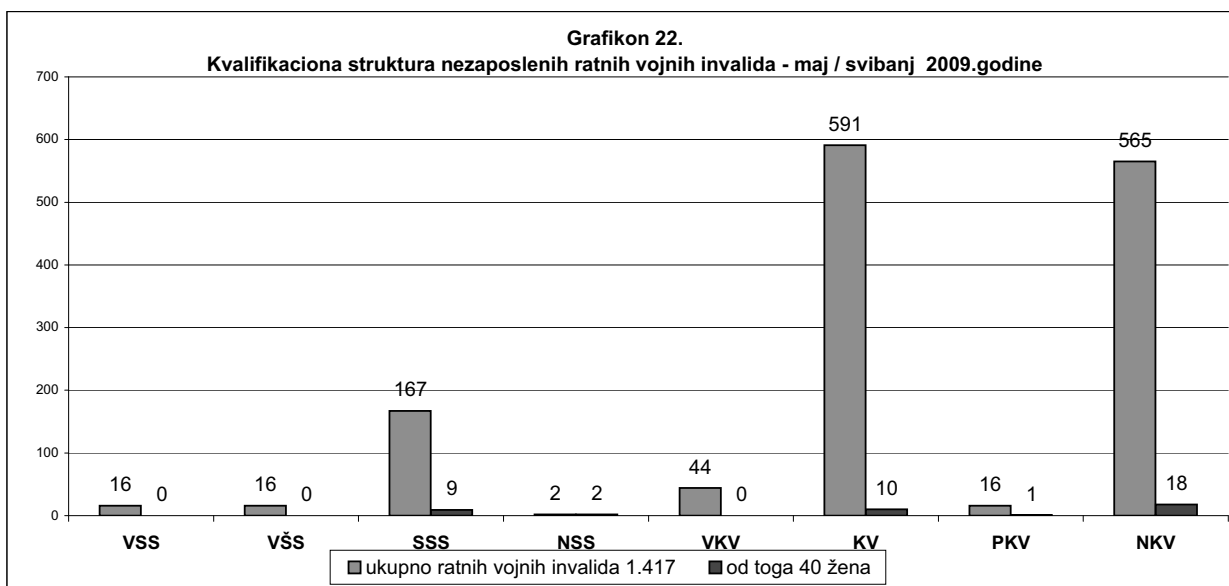
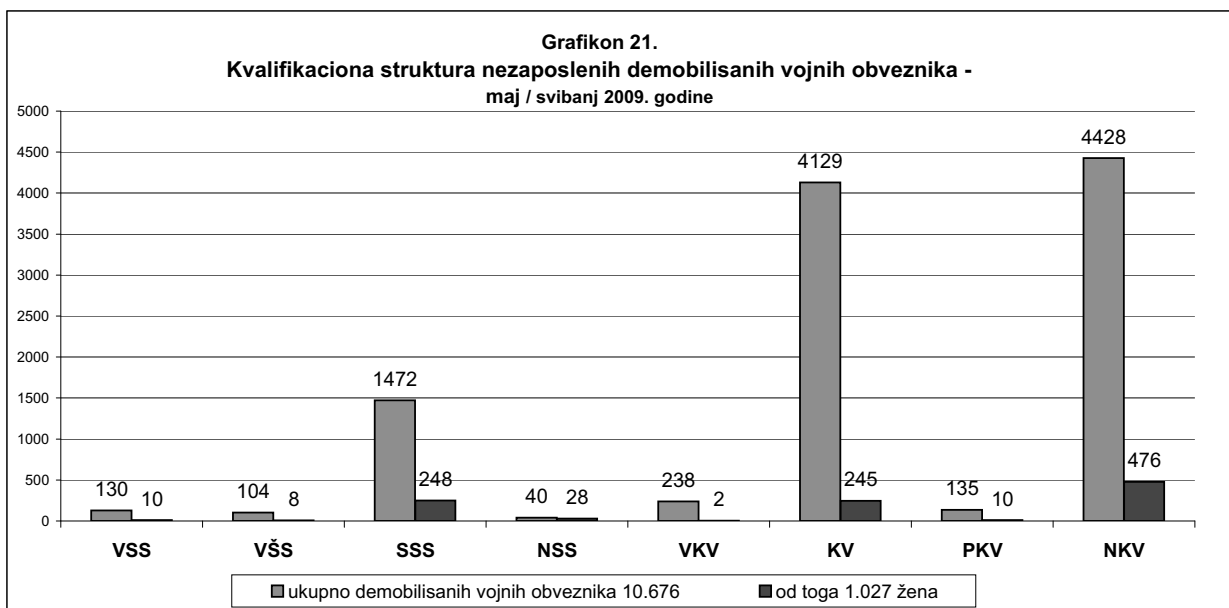
Član 31.	Stepen stručnog obrazovanja								
	Ukupno	VSS	VSS	SSS	NSS	VKV	KV	PKV	NKV
UKUPNO	83	3	1	19	8	5	20	1	26
Žena	51	1	1	11	8	2	12	1	15

**Grafikon 19.**  
**KORISNICI NOVČANE NAKNADE I ZDRAVSTVENOG OSIGURANJA**  
 maj / svibanj 2009. godine



**Grafikon 20.**  
**Učešće demobilisanih vojnih obveznika, članova porodica poginulih boraca/šehida, RVI i ostalih invalida u ukupnoj registrovanoj nezaposlenosti - maj / svibanj 2009. godine**





**IZVOR PODATAKA I METODOLOŠKA OBJAŠNJENJA**

**Izvor podatka o nezaposlenim licima, koji se koriste u izradi Statističkog biltena jesu evidencije biroa za zapošljavanje Javne ustanove "Služba za zapošljavanje Kantona Sarajevo" Sarajevo**

Podaci o zaposlenim licima u Kantonu Sarajevo preuzimaju se od Federalnog zavoda za statistiku, osim za tabele 3.3. i 3.4., za koje podatke daje ERC ZIPO.

Podaci se prikupljaju i obrađuju mjesečno i prezentiraju na web stranici Javne ustanove "Služba za zapošljavanje Kantona Sarajevo" Sarajevo.

**OBJAŠNJENJE POJMOVA I ZNAKOVA**

- 1. NEZAPOSLENA LICA** su lica bez zaposlenja, sposobna za rad, starosne dobi od 15 do 65 godina, evidentirana u biroima za zapošljavanje.
- 2. LICA KOJA PRVI PUT TRAŽE ZAPOSLENJE** su evidentirana lica u biroima za zapošljavanje koja nisu bila u radnom odnosu.
- 3. KORISNICI NOVČANE NAKNADE** su nezaposlena lica evidentirana u općinskim biroima koja su stekla pravo na novčanu naknadu prema odredbama Zakona.
- 4. NOVOPRIJAVLJENA NEZAPOSLENA LICA** su registrirana lica u toku izvještajnog mjeseca.
- 5. ZAPOSLENI SA EVIDENCIJE JAVNE USTANOVE "SLUŽBA ZA ZAPOS LJAVANJE KANTONA SARAJEVO" Sarajevo** su lica koja su se zaposlila na području Kantona Sarajevo tokom izvještajnog mjeseca a bila su evidentirana kod Javne ustanove.
- 6. POTREBE ZA ZAPOSLENICIMA** iskazuju broj traženih radnika i pripravnika za nepopunjena i novootvorena radna mjesta koja organizacije i poslodavci prijavljuju biroima u toku izvještajnog mjeseca.
- 7. REALIZOVANE PRIJAVE O POTREBAMA ZA ZAPOSLENICIMA** iskazuju broj zaposlenih radnika i pripravnika prema izvještaju o zasnivanju radnog odnosa koji poslodavci dostavljaju biroima tokom izvještajnog mjeseca.
- 8. PRESTANAK RADA** evidentira se na osnovu prijave o prestanku radnog odnosa koje su organizacije-poslodavci podnijeli biroima za zapošljavanje u toku izvještajnog mjeseca.

**ZNAKOVI**

- nema pojave
- ... ne raspolože se podacima
- ˆ podatak manji od 0,5 date jedinice mjere
- ispravljen podatak
- 1/ napomena ispod teksta ili tabele
- Ø prosjek
- () procijenjen podatak

**SKRAĆENICE**

**NK** nekvalifikovani radnik  
**PKV** polukvalifikovani radnik  
**KV** kvalifikovani radnik  
**VKV** visokokvalifikovani radnik  
**NSS** niža stručna sprema  
**SSS** srednja stručna sprema  
**VŠS** viša školska sprema  
**VSS** visoka stručna sprema

**KS** Kanton Sarajevo



## A D R E S A R

## JAVNA USTANOVA "SLUŽBA ZA ZAPOŠLJAVANJE KANTONA SARAJEVO" SARAJEVO

<b>DIREKTOR</b>		<b>Đoke Mazalića broj 3</b>		
<b>VAHID MUHAREMOVIĆ,</b>		<b>033 / 251 - 260</b>		
<b>dipl. ing. elektrotehnike</b>		<b>033 / 204 - 150</b>		
		<b>fax: 033 / 204 - 177</b>		
<b>R. BR.</b>	<b>OPĆINA</b>	<b>ADRESA</b>	<b>TELEFON / FAX</b>	<b>ŠEF BIROA</b>
1	2	3	4	5
1.	CENTAR	Mehmeda Spahe do br. 12	033 / 653 – 763 554 – 185	Hatidža Vručak - Zukanović
2.	STARI GRAD	Sime Milutinovića br. 4	033 / 557 – 247 557 – 246	
3.	HADŽIĆI	Hadželi br.128	033 / 428 – 620	Salko Kadić
4.	ILIDŽA	Mala aleja br. 2	033 / 627 – 914 762 – 670	Muhamed Smailbegović
5.	TRNOVO	Trnovo bb	033 / 439 – 046	
6.	ILIJAS	Ivana Franje Jukića br. 4	033 / 400 – 037 403 – 350	Đenan Nožić
7.	NOVI GRAD	Teheranski trg br. od 6-8	033 / 469 – 812 469 – 813	Faruk Omanović
8.	NOVO SARAJEVO	Ložionička br. 5	033 / 653 – 217 652 – 457	Agiša Džanić
9.	VOGOŠĆA	Jošanička br. 30	033 / 424 – 080 424 – 081	Džemila Agić

*Izdavač:*

KANTON SARAJEVO  
**Javna ustanova**  
 «Služba za zapošljavanje Kantona Sarajevo»  
 S a r a j e v o

*Priprema i obrada  
za štampanje:*

Sektor za analitičko-planske, ekonomske i  
informatičke poslove





