

SADRŽAJ

	strana
Zapošljavanje i nezaposlenost na području Kantona Sarajevo mart / ožujak 2009. godine	3
Tabela 1. Stanovništvo, zaposlena lica i registrovana nezaposlenost	4
Zaposlenost	
Tabela 2. Ukupno – Kanton Sarajevo, općine	5
Tabela 3. Zaposlenost po područjima djelatnosti – Kanton Sarajevo	5
Tabela 3.1. Zaposlenost u F BiH , kantoni	6
Grafikon 1.	6
Grafikon 2.	6
Tabela 3.2. Stanovništvo, zaposlenost i registrovana nezaposlena lica	7
Grafikon 3.	7
Tabela 3.3. Zaposlenost u Kantonu Sarajevo, prema podacima Federalnog zavoda za PIO/MIO prema područjima i odjeljcima SKD	8
Tabela 3.4. Zaposlenost u Kantonu Sarajevo, prema podacima Federalnog zavoda za PIO/MIO, po općinama	8 9
Posredovanje Javne ustanove “Služba za zapošljavanje Kantona Sarajevo” Sarajevo	
Tabela 4. Ukupno Kanton Sarajevo, općinski biro - Podnijete prijave o potrebama za radnicima - Realizovane prijave o potrebama za radnicima - Zaposleni sa evidencije lica koja traže zaposlenje - Prestanci radnog odnosa - Posredovanje Javne ustanove “Služba za zapošljavanje Kantona Sarajevo” – Sarajevo	10
Tabela 5. Ukupno, učešće žena, indexi - Podnijete prijave o potrebama za radnicima - Realizovane prijave o potrebama za radnicima - Zaposleni sa evidencije lica koja traže zaposlenje - Prestanci radnog odnosa	10
Registrovana nezaposlenost	
Tabela 6. Ukupno Kanton Sarajevo, općinski biro - Lica koja traže zaposlenje - Lica koja prvi put traže zaposlenje - Prijavljena lica koja traže zaposlenje u toku izvješt. mjeseca	10
Tabela 7. Registrovana nezaposlena lica u Kantonu Sarajevo (po općinskim biroima, polu i kvalifikacijama)	11
Grafikon 4.	12
Grafikon 5.	12
Grafikon 6.	12
Grafikon 7.	12
Grafikon 8.	13
Grafikon 9.	13
Grafikon 10.	13
Grafikon 11.	14
Grafikon 12.	14

	strana
Grafikon 13.	15
Grafikon 14.	15
Grafikon 15.	16
Grafikon 16.	16
Tabela 8. Učešće žena, indexi	17
- Nezaposlena lica koja traže zaposlenje	
- Nezaposlena lica koja prvi put traže zaposlenje	
- Novoprijavljena nezaposlena lica u toku izvještajnog mjeseca	
Tabela 9. Kvalifikaciona struktura	17
- Nezaposlena lica koja traže zaposlenje	
- Nezaposlena lica koja prvi put traže zaposlenje	
- Novoprijavljena nezaposlena lica u toku izvještajnog mjeseca	
Grafikon 17.	17
Grafikon 18.	17
Tabela 10. Demobilisani vojni obveznici, članovi porodica poginulih boraca, ratni vojni invalidi, ostali invalidi – općinski biro	18
Tabela 11. Demobilisani vojni obveznici, članovi porodica poginulih boraca, ratni vojni invalidi, ostali invalidi - kvalifikaciona i polna struktura	18
Tabela 12. Registrovana nezaposlenost – općinski biro	19
Tabela 13. Registrovana nezaposlenost i zapošljavanje u KS	19
Tabela 14. Pregled broja izdatih radnih dozvola stranim državljanima i licima bez državljanstva prema stepenu stručne spreme	19
Tabela 15. Posredovanje u zapošljavanju u martu/ožujku 2009. godine	20
<i>Socijalna i materijalna sigurnost nezaposlenih</i>	
Tabela 16. Kanton Sarajevo - općinski biro	21
Tabela 17. Korisnici novčane naknade i zdravstvenog osiguranja, kvalifikaciona i polna struktura	21
Tabela 18. Pregled broja pozitivnih rješenja za ostvarivanje prava po osnovu člana 31.	21
Grafikon 19.	22
Grafikon 20.	22
Grafikon 21.	23
Grafikon 22.	23
Grafikon 23.	23
Prilozi	24
Metodološka objašnjenja	69
Adresar	70

Molimo korisnike Biltena da prilikom upotrebe podataka navedu izvor

**Zapošljavanje i nezaposlenost prema evidenciji Javne ustanove
«Služba za zapošljavanje Kantona Sarajevo» Sarajevo
mart / ožujak 2009. godine**

Prema podacima Federalnog zavoda za statistiku u februaru/veljači 2009. godine na području Kantona Sarajevo bilo je zaposleno **119.622** radnika, što je u odnosu na ukupan broj zaposlenih u januaru/siječnju 2009. godine manje za 230 ili 0,19%. U privredi je zaposleno **69.900** radnika ili 58,43%, a u neprivredi **49.722** ili 41,57%.

Sa evidencije Javne ustanove «Služba za zapošljavanje Kantona Sarajevo» Sarajevo u martu/ožujku 2009. godine **zaposleno je 1.016** lica, što je za **175 lica više** u odnosu na februar/veljaču 2009. godine. Službi je tokom prošlog mjeseca **dostavljeno 111 prijava o slobodnim radnim mjestima** i potrebama za novim zaposlenicima, što je za **105 prijava manje** u odnosu na prethodni mjesec. U martu/ožujku 2009. godine na osnovu dostavljenih prijava o slobodnim radnim mjestima i potrebama za novim zaposlenicima, zaposleno je **493** lica, što je za **120 lica više** u odnosu na februar/veljaču 2009. godine.

U martu/ožujku 2009. godine organizacije – poslodavci biroima za zapošljavanje podnijeli su **376 prijava o prestanku radnog odnosa** po svim osnovama utvrđenim Zakonom o radu ili **125 prijava više** u odnosu na prošli mjesec. U skladu sa Zakonom o posredovanju u zapošljavanju i socijalnoj sigurnosti nezaposlenih osoba, zaposleni u biroima za zapošljavanje su u toku marta/ožujka 2009. godine **brisali sa evidencije 1.550** lica, ili 2,44% od ukupnog broja registrovanih nezaposlenih, što je za **192 više** u odnosu na prethodni mjesec.

Tokom marta/ožujka 2009. godine **prijavljeno je na evidenciju** Službe za zapošljavanje Kantona Sarajevo **1.565** lica, što je u odnosu na februar/veljaču 2009. godine više za **151**. Od ukupnog broja novoprijavljenih lica, prijavljeno je 1.268 stručnih ili 81,02% i 297 nestručnih lica ili 18,98%. Najveći broj prijavljenih nezaposlenih lica u martu/ožujku evidentiran je u Novom Gradu (419 ili 26,77%), Ilidži (252 ili 16,10%), Novom Sarajevu (230 ili 14,70%), Centru (201 ili 12,84%).

Krajem marta/ožujka 2009. godine u Kantonu Sarajevo na evidenciji Javne ustanove «Služba za zapošljavanje Kantona Sarajevo» Sarajevo **registrovano je 63.377 nezaposlenih lica**, što je za 15 lica ili 0,02% više u odnosu na februar/veljaču 2009. godine. Učešće **žena** u ukupnom broju nezaposlenih lica u martu/ožujku 2009. godine iznosi 38.992 ili 61,52%. Posmatrano po **općinskim biroima**, najveći broj registrovanih nezaposlenih lica evidentiran je u Novom Gradu (17.454 ili 27,54%), Ilidži (10.128 ili 15,98%), Novom Sarajevu (7.661 ili 12,08%) i Centru (6.942 ili 10,95%). Učešće **stručnih** lica u ukupnom broju nezaposlenih iznosi **39.881 ili 62,93%**, od čega sa VSS 3.618 ili 5,71%, VŠS 881 ili 1,39%, SSS 17.226 ili 27,18%, VKV 468 ili 0,74% i KV 17.688 ili 27,91%, a **nestručnih 23.496 ili 37,07%**, od čega NKV 22.519 ili 35,53%, PKV 490 ili 0,77% i NSS 487 ili 0,77%.

Broj nezaposlenih lica koja prvi put traže zaposlenje je **27.918** ili 44,05% od ukupnog broja registrovanih nezaposlenih. Od toga je stručnih lica 15.512 ili 55,56%, a nestručnih 12.406 ili 44,44%.

Od ukupnog broja registrovanih nezaposlenih lica u navedenom periodu učešće **demobilisanih vojnih obveznika** iznosi 10.688 ili 16,86%, **ratnih vojnih invalida** 1.422 ili 2,24%, **članova porodica poginulih boraca - šehida** 1.023 ili 1,62% i **ostalnih invalida** (civilne žrtve rata, kategorizovana omladina...) 939 ili 1,48%.

U skladu sa Zakonom o posredovanju u zapošljavanju i socijalnoj sigurnosti nezaposlenih osoba, u martu/ožujku 2009. godine **novčanu naknadu** koristilo je **1.903** lica ili 3,00% od ukupnog broja evidentiranih nezaposlenih. Broj korisnika novčane naknade u martu/ožujku 2009. godine veći je za 208 lica ili 12,27% u odnosu na prethodni mjesec.

Pravo na **zdravstveno osiguranje**, prema podacima Službe, u istom periodu ostvarilo je **37.774** nosioca osiguranja ili 59,60% od ukupnog broja evidentiranih nezaposlenih i 22.880 članova njihovih domaćinstava. Broj korisnika prava na zdravstveno osiguranje, nosilaca osiguranja, veći je za 287 ili 0,77% u odnosu na prethodni mjesec.

U martu/ožujku 2009. godine izdano je **54 radne dozvole** stranim državljanima i licima bez državljanstva; 52 radne dozvole za lica sa VSS, 1 radna dozvola za lica sa SSS i 1 radna dozvola za KV radnike.

Na osnovu člana 31. Zakona o posredovanju u zapošljavanju i socijalnoj sigurnosti nezaposlenih osoba, u proteklom mjesecu dokup staža koristi **49 lica**, kojima su donesena rješenja za uplatu doprinosa PIO/MIO i to: 2 uplate za lica sa VSS, 1 za lica sa VŠS, 11 za lica sa SSS, 3 za lica sa NSS, 4 za VKV lica, 13 za KV radnike, 1 za PK i 14 uplata za NKV radnike).

STANOVNIŠTVO, ZAPOSLENA LICA I REGISTROVANA NEZAPOSLENA LICA

Tabela 1.

1	STANOVNIŠTVO (30.06. 2008.) ¹				ZAPOSLENA LICA ¹ (28.II 2009.)	REGISTROVANA NEZAPOSLENA LICA (31.III 2009.)	% UČEŠĆA REGISTROVANIH NEZAPOSLENIH LICA U BROJU RADNO AKTIVNOG STANOVNIŠTVA (od 15 do 65)
	UKUPNO	Po godinama starosti					
		0 - 14	15 - 65	65 i preko			
2	3	4	5	6	7	8	
CENTAR	70.203	10.379	46.783	13.041	40.929	6.942	14,84
HADŽIĆI	22.379	4.520	15.024	2.835	3.681	5.141	34,22
ILIDŽA	52.896	10.381	34.832	7.683	15.197	10.128	29,08
ILIJAS	17.738	4.208	10.945	2.585	2.072	4.889	44,67
NOVI GRAD	123.200	19.958	85.089	18.153	20.806	17.454	20,51
NOVO SARAJEVO	73.379	10.138	48.601	14.640	23.132	7.661	15,76
STARI GRAD	37.832	5.977	25.524	6.331	9.913	5.998	23,50
VOGOŠĆA	21.108	4.327	13.968	2.813	3.623	4.732	33,88
TRNOVO	2.554	220	1.607	727	269	432	26,88
KANTON SARAJEVO - Ukupno	421.289	70.108	282.373	68.808	119.622	63.377	22,44
FEDERACIJA BiH	2.327.195	419.852	1.579.720	327.623	420.765	343.317	21,73
% UČEŠĆA KS U FBIH	18,10	16,70	17,87	21,00	28,43	18,46	

1/ Podaci Federalnog zavoda za statistiku

ZAPOSLENOST ¹

Ukupno Kanton Sarajevo - općine

Tabela 2.

februar / veljača 2009.

	BROJ ZAPOSLENIH			INDEX	
	XII 2008.	I 2009.	II 2009.	II 2009.	II 2009.
				XII 2008.	I 2009.
KS UKUPNO 2	119.881	119.852	119.622	99,78	99,81
Hadžići	3.597	3.678	3.681	102,34	100,08
Ilidža	15.197	15.245	15.197	100,00	99,69
Ilijaš	2.123	2.094	2.072	97,60	98,95
Vogošća	3.350	3.586	3.623	108,15	101,03
Trnovo	284	289	269	94,72	93,08
UKUPNO GRAD	95.330	94.960	94.780	99,42	99,81
Centar	41.096	40.923	40.929	99,59	100,01
Novi Grad	20.352	20.902	20.806	102,23	99,54
Novo Sarajevo	23.338	23.256	23.132	99,12	99,47
Stari Grad	10.544	9.879	9.913	94,02	100,34

1/ Podaci Federalnog zavoda za statistiku

2/ Nisu uključeni zaposleni u vojsci

Po područjima djelatnosti - Kanton Sarajevo

Tabela 3.

februar / veljača 2009.

PODRUČJE ¹	BROJ ZAPOSLENIH			INDEX	
	XII 2008.	I 2009.	II 2009.	II 2009.	II 2009.
				XII 2008.	I 2009.
KS UKUPNO 2	119.881	119.852	119.622	99,78	99,81
A - Poljoprivreda, lov i šumarstvo	1.337	1.333	1.321	98,80	99,10
B - Ribarstvo	0	0	0	0,00	0,00
C - Rudarstvo	139	136	135	97,12	99,26
D - Prerađivačka industrija	14.293	14.235	14.097	98,63	99,03
E - Snabdijevanje el. energijom, gasom i vodom	3.283	3.109	3.116	94,91	100,23
F - Građevinarstvo	8.551	8.488	8.314	97,23	97,95
G - Trgovina	22.220	22.387	22.357	100,62	99,87
H - Ugostiteljstvo	5.289	5.284	5.314	100,47	100,57
I - Saobraćaj, skladištenje i veze	10.216	10.138	10.148	99,33	100,10
J - Finansijsko posredovanje	5.166	5.110	5.098	98,68	99,77
UKUPNO PRIVREDA	70.494	70.220	69.900	99,16	99,54
K - Poslovanje nekretninama iznajmljivanje i poslovne usl.	7.779	7.931	7.834	100,71	98,78
L - Javna uprava i odbrana; obavezno socijalno osiguranje	13.193	13.320	13.451	101,96	100,98
M - Obrazovanje	9.067	8.981	9.086	100,21	101,17
N - Zdravstvena i socijalna zaštita	8.896	8.965	8.982	100,97	100,19
O - Ostale javne, društvene, soc. i lične uslužne djelatnosti	7.536	7.519	7.453	98,90	99,12
P - Privatna domaćinstva sa zaposlenim licima					0,00
Q - Eksteritorijalne org. i tijela	1.311	1.311	1.311	100,00	100,00
00 -Nerasp.po djelatnostima SKD	1.605	1.605	1.605	100,00	100,00
UKUPNO NEPRIVREDA	49.387	49.632	49.722	100,68	100,18

1/ Prema standardnoj klasifikaciji djelatnosti

2/ Nisu uključeni zaposleni u vojsci

ZAPOSLENOST
U FEDERACIJI BOSNE I HERCEGOVINE PO KANTONIMA

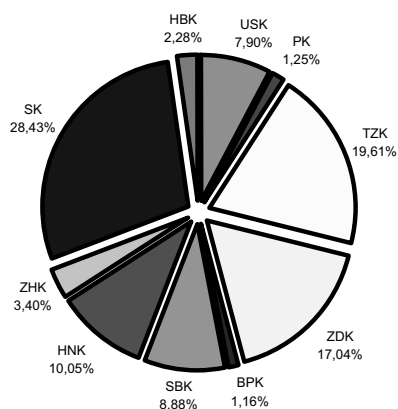
Tabela 3.1.

BROJ ZAPOSLENIH STANJE 28.02. 2009. GODINE											
PODRUČJE ¹	USK	PK	TZK	ZDK	BPK	SBK	HNK	ZHK	KS	HBK	FBiH
UKUPNO	33.234	5.260	82.511	71.679	4.874	37.357	42.300	14.316	119.622	9.612	420.765
A - Poljoprivreda, lov i šumarstvo	1.083	105	1.215	1.762	83	1.693	741	222	1.321	991	9.216
B - Ribarstvo	53	0	7.914	7	3	19	72	16	0	1	8.085
C - Rudarstvo	145	34		5.077		1.191	173	139	135	165	7.059
D - Prerađivačka industrija	6.016	863	18.863	21.949	1.693	9.724	6.357	2.309	14.097	1.621	83.492
E - Snadbijevanje el. energijom, gasom i vodom	856	132	2.667	2.238	134	938	2.395	230	3.116	313	13.019
F - Građevinarstvo	2.364	267	5.766	4.599	199	1.290	2.123	1.184	8.314	573	26.679
G - Trgovina	6.678	1.314	13.877	10.367	562	8.220	7.435	4.845	22.357	1.499	77.154
H - Ugostiteljstvo	1.931	268	2.662	2.727	220	1.838	2.046	527	5.314	363	17.896
I - Saobraćaj, skladištenje i veze	1.671	329	5.954	4.373	241	1.507	3.574	524	10.148	560	28.881
J - Finansijsko posredovanje	752	69	1.174	982	70	383	1.419	217	5.098	130	10.294
UKUPNO PRIVREDA	21.549	3.381	60.092	54.081	3.205	26.803	26.335	10.213	69.900	6.216	281.775
K - Poslovanje nekretninama, iznajmljivanje i poslovne usl.	904	69	2.197	1.910	70	437	1.818	550	7.834	124	15.913
L - Javna uprava i odbrana; obavezno socijalno osiguranje	3.393	826	5.239	4.484	710	2.818	4.504	1.285	13.451	1.350	38.060
M - Obrazovanje	3.922	455	7.166	6.099	405	3.378	4.052	904	9.086	976	36.443
N - Zdravstvena i socijalna zaštita	2.362	382	5.707	3.850	365	2.773	3.131	548	8.982	668	28.768
O - Ostale javne, društvene, soc i lične uslužne djelatnosti	1.035	147	1.814	1.255	119	1.108	2.378	746	7.453	235	16.290
P - Privatna domaćinstva sa zaposlenim licima	0	0	3	0	0		20	1	0	0	24
Q - Eksteritorijalne org. i tijela	0	0	0	0	0	0	11	0	1.311	0	1.322
00 - Neraspoređeno po djel.SKD	69	0	293	0	0	40	51	69	1.605	43	2.170
UKUPNO NEPRIVREDA²	11.685	1.879	22.419	17.598	1.669	10.554	15.965	4.103	49.722	3.396	138.990

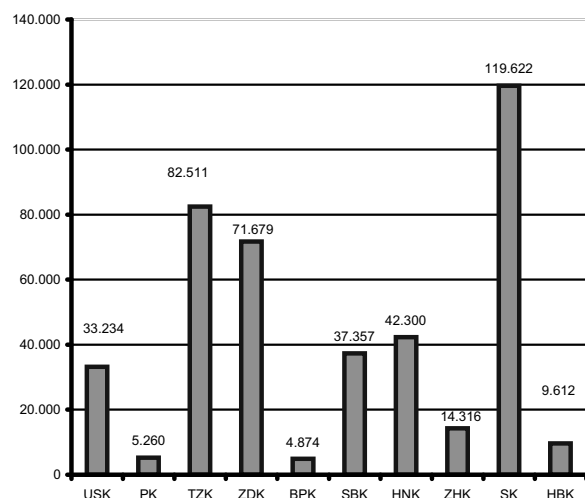
1/Prema standardnoj klasifikaciji zanimanja

2/ Nisu uključeni zaposleni u vojsci

Grafikon 1.
ZAPOSLENOST U FBiH
stanje 28.02.2009. godine



Grafikon 2.
ZAPOSLENOST U FBiH - stanje 28.02.2009. godine

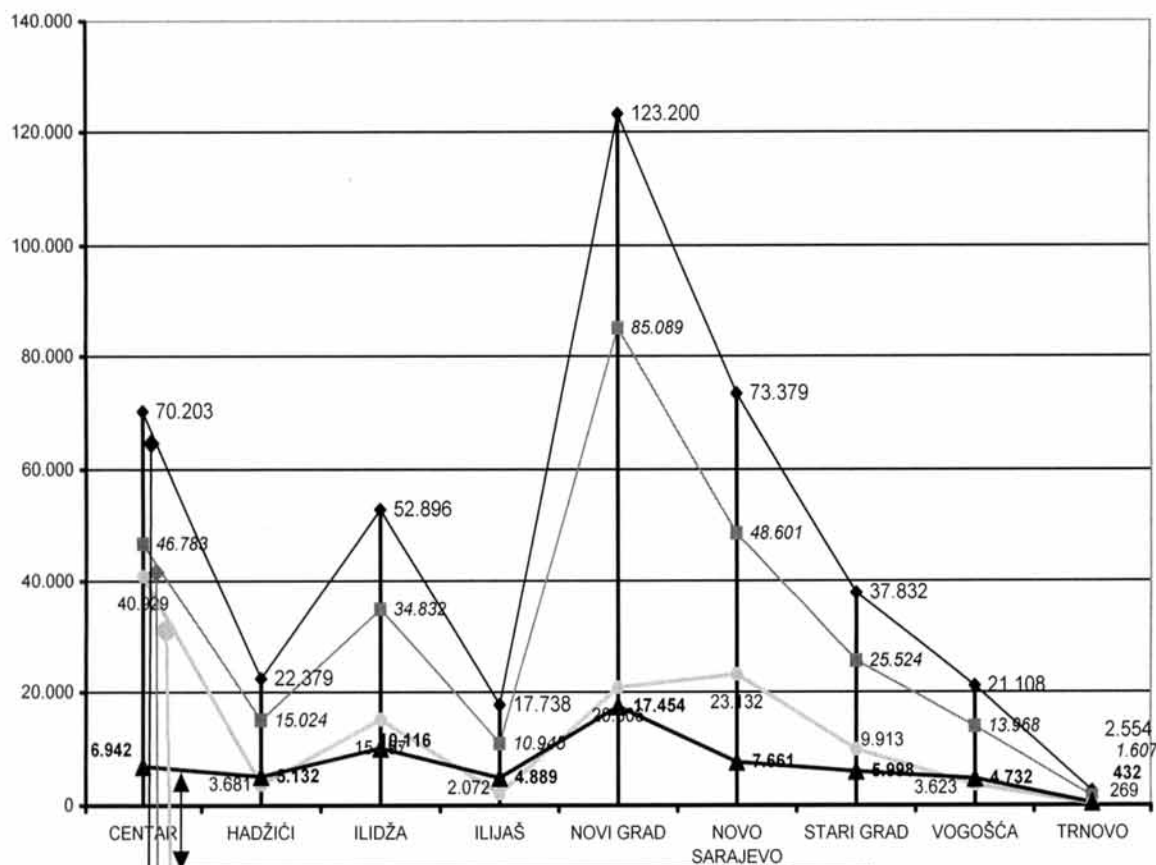


STANOVNIŠTVO, ZAPOSLENOST I REGISTROVANA NEZAPOSLENA LICA U KANTONU SARAJEVO

Tabela 3.2.

	CENTAR	HADŽIĆI	ILIDŽA	ILIJAS	NOVI GRAD	NOVO SARAJEVO	STARI GRAD	VOGOŠĆA	TRNOVO	KANTON SARAJEVO
Broj stanovnika procjena (stanje 30.06. 2008.)	70.203	22.379	52.896	17.738	123.200	73.379	37.832	21.108	2.554	421.289
Radno aktivno stanovništvo (15 - 65)	46.783	15.024	34.832	10.945	85.089	48.601	25.524	13.968	1.607	282.373
Broj zaposlenih (stanje 28. II 2009.)	40.929	3.681	15.197	2.072	20.806	23.132	9.913	3.623	269	119.622
Registrovana nezaposlena lica (stanje 31.III 2009.)	6.942	5.141	10.128	4.889	17.454	7.661	5.998	4.732	432	63.377

Grafikon 3.
STANOVNIŠTVO, ZAPOSLENOST I REGISTROVANA NEZAPOSLENA LICA U KS



Registrovana nezaposlena lica u KS (stanje 31.03.2009.godine) 63.377

Broj zaposlenih u KS (stanje 28.02.2009.godine) 119.622

Radno aktivno stanovništvo u KS (15-65 godina starosti) 282.373

Broj stanovnika u KS (procjena stanja 30.06.2008. godine) 421.289

ZAPOSLENOST U KANTONU SARAJEVO PREMA PODACIMA FEDERALNOG ZAVODA PIO/MIO PO PODRUČJIMA I ODJELJCIMA SKD

TABELA 3.3.

mart / ožujak 2009. godine

	VIII 2008	IX 2008	X 2008	XI 2008	XII 2008	I 2009	II 2009	III 2009	
A	Poljoprivreda, lov i šumarstvo	1308	1308	1300	1375	1350	1280	1260	1253
1	Poljoprivreda, lov i odgovarajuće uslužne djelatnosti	674	673	672	753	748	689	685	682
2	Šumarstvo i šumarske usluge	634	635	628	622	602	591	575	571
B	Ribarstvo	0	0	0	0	0	0	0	0
5	Ribarstvo, mrijestilište i ribnjaci, usluge u ribarstvu	0	0	0	0	0	0	0	0
C	Rudarstvo	198	201	203	206	196	193	187	183
10	Vađenje ugljena i treseta	0	0	0	0	0	0	0	0
13	Vađenje ruda metala	0	0	0	0	0	0	0	0
14	Vađenje ostalih ruda i kamena	198	201	203	206	196	193	187	183
D	Prerađivačka industrija	16280	16230	16221	16273	16281	15999	15924	15775
15	Proizvodnja hrane i pića	4602	4554	4512	4452	4477	4436	4438	4444
16	Proizvodnja duhanskih proizvoda	410	405	404	403	401	402	402	393
17	Proizvodnja tekstila	462	462	462	461	459	453	431	401
18	Proizvodnja odjeće, dorada i bojenje krzna	369	372	377	375	372	364	356	355
19	Prerada kože, izrada galanterije i obuće	330	327	326	319	322	321	339	329
20	Prerada drveta i proizvodnja proizvoda od drveta, osim namještaja	606	605	595	594	602	578	556	549
21	Proizvodnja celuloze, papira i proizvoda od papira	38	38	38	37	37	37	37	37
22	Izdavačka i štamparska djelatnost	1826	1805	1807	1821	1827	1849	1838	1818
23	Proizvodnja koks, naftnih derivata i nukl. goriva	0	0	0	0	0	0	0	0
24	Proizvodnja hemikalija i hemijskih proizvoda	801	794	796	801	800	790	799	801
25	Proizvodnja proizvoda od gume i plastičnih masa	468	479	485	494	494	490	488	480
26	Proizvodnja ostalih nemetalnih mineralnih proizvoda	799	806	822	846	823	789	786	783
27	Proizvodnja metala	462	461	464	456	440	431	426	424
28	Proizvodnja proizvoda od metala, osim mašina/strojeva	1498	1502	1476	1490	1482	1453	1438	1429
29	Proizvodnja mašina/strojeva i uređaja d.n.	733	738	752	761	748	720	722	696
30	Proizvodnja kancelarijskih mašina/strojeva i računara/kompiutera	263	266	267	260	267	269	266	263
31	Proizvodnja elektr.mašina/strojeva i aparata.d.n.	343	360	359	367	369	350	323	322
32	Proizvodnja radio televizijskih i komunikacijskih aparata i opreme	17	17	16	16	16	16	17	17
33	Proizvodnja medicinskih, preciznih i optičkih instrumenata, satova	243	245	248	252	251	250	256	260
34	Proizvodnja motornih vozila, prikolica i poluprikolica	486	511	521	517	500	441	437	410
35	Proizvodnja ostalih prijevoznih sredstava	49	49	43	46	63	63	62	61
36	Proizvodnja namještaja, prerađivačka industrija.d.n.	1178	1143	1161	1223	1250	1224	1235	1238
37	Reciklaža	297	291	290	282	281	273	272	265
E	Snabdijevanje električnom energijom, gasom i vodom	3247	3247	3244	3244	3237	3225	3230	3236
40	Snabdijevanje električnom energijom gasom, parom i toplom vodom	2072	2068	2066	2074	2065	2056	2060	2063
41	Sakupljanje, prečišćavanje i distribucija vode	1175	1179	1178	1170	1172	1169	1170	1173
F	Građevinarstvo	10221	10265	10341	10312	10177	9857	9768	9681
45	Građevinarstvo	10221	10265	10341	10312	10177	9857	9768	9681
G	Trgovina; popravak motornih vozila, motocikala te predmeta za vlastitu upotrebu i domaćinstvo	26722	26713	26853	27031	26998	26673	26749	26660
50	Trgovina motornim vozilima i motociklima, održavanje i popravak: trgovina na malo gorivima	2528	2499	2507	2518	2513	2479	2480	2475
51	Trgovina na veliko i posred. u trgovini, osim trgovine motornim vozilima	13791	13812	13892	14035	14052	13892	13940	13900
52	Trgovina na malo, osim trg. motor. vozil. i motoc., popr.	10403	10402	10454	10478	10433	10302	10329	10285
H	Ugostiteljstvo	5443	5357	5395	5440	5475	5463	5484	5463
55	Ugostiteljstvo	5443	5357	5395	5440	5475	5463	5484	5463
I	Saobraćaj, skladištenje i veze	10780	10845	10859	10897	10876	10824	10838	10836
60	Kopneni prevoz, cjevovodni transport	5732	5766	5772	5792	5758	5741	5749	5732
62	Vazdušni saobraćaj	107	107	108	109	110	109	109	109
63	Prateće i pomoćne djelatnosti u saobraćaju i djelatnost putničkih agencija	1648	1687	1690	1709	1705	1689	1690	1693
64	Poštanske aktivnosti i telekomunikacije	3293	3285	3289	3287	3303	3285	3290	3302

ZAPOSLENOST U KANTONU SARAJEVO PREMA PODACIMA FEDERALNOG ZAVODA PIO/MIO PO PODRUČJIMA I ODJELJCIMA SKD

TABELA 3.3. Nastavak

		VIII 2008	IX 2008	X 2008	XI 2008	XII 2008	I 2009	II 2009	III 2009
J	Finansijsko posredovanje	5814	5872	5891	5899	5930	5922	5945	5954
	65 Finansijsko posredovanje, osim osiguranja i penzijskih fondova	4514	4537	4580	4599	4627	4619	4625	4624
	66 Osiguranje i penzijski/mirovinski fondovi, osim obaveznog socijalnog osiguranja	963	997	990	987	986	978	994	1000
	67 Pomoćne djelatnosti u finansijskom posredovanju	337	338	321	313	317	325	326	330
K	Poslovanje nekretninama, iznajmljivanje i poslovne usluge	11016	11046	11079	11122	11066	11021	11097	11116
	70 Poslovanje nekretninama	849	849	845	830	824	822	824	827
	71 Iznajmljivanje mašina i opreme, bez rukovaoca; iznajmljivanje predmeta za ličnu upotrebu i domaćinstvo	178	190	188	189	201	203	209	210
	72 Računarske i srodne aktivnosti	1144	1141	1165	1171	1190	1180	1171	1176
	73 Istraživanje i razvoj	567	557	553	548	544	532	540	545
	74 Ostale poslovne djelatnosti	8278	8309	8328	8384	8307	8284	8353	8358
L	Javna uprava i odbrana; obavezno socijalno osiguranje	20583	20604	20828	20902	20992	21057	21080	21100
	75 Javna uprava i odbrana; obavezno socijalno osiguranje	20583	20604	20828	20902	20992	21057	21080	21100
M	Obrazovanje	8956	9316	9518	9566	9596	9514	9629	9754
	80 Obrazovanje	8956	9316	9518	9566	9596	9514	9629	9754
N	Zdravstvena i socijalna zaštita	9534	9536	9557	9602	9579	9555	9582	9649
	85 Zdravstvena i socijalna zaštita	9534	9536	9557	9602	9579	9555	9582	9649
O	Ostale javne, društvene, socijalne i lične uslužne djelatnosti	9616	9522	9578	9625	9682	9575	9623	9661
	90 Uklanjanje otpadnih voda, odvoz smeća i slično	1350	1294	1298	1296	1312	1284	1283	1290
	91 Djelatnost organizacija na bazi učlanjenja, d.n.	2134	2132	2142	2128	2143	2076	2126	2138
	92 Rekreativne, kulturne i sportske djelatnosti	3954	3915	3948	3984	3998	3983	3992	4022
	93 Ostale uslužne djelatnosti	2178	2181	2190	2217	2229	2232	2222	2211
P	Privatna domaćinstva sa zaposlenim osobama	4	4	4	4	4	4	4	4
	95 Privatna domaćinstva sa zaposlenim osobama	4	4	4	4	4	4	4	4
Q	Eksteritorijalne organizacije i tijela	1819	1815	1819	1816	1799	1791	1761	1801
	99 Eksteritorijalne organizacije i tijela	1819	1815	1819	1816	1799	1791	1761	1801
	UKUPNO	141.541	141.881	142.690	143.314	143.238	141.953	142.161	142.126

*Izvor podataka: ERC ZIPO

ZAPOSLENOST U KANTONU SARAJEVO PREMA PODACIMA FEDERALNOG ZAVODA PIO/MIO PO OPĆINAMA

Tabela 3.4

mart / ožujak 2009. godine

BROJ ZAPOSLENIH					
	XII 2008.	II 2009.	III 2009.	INDEX	
				III 2009. XII 2008.	III 2009. II 2009.
KS UKUPNO	143.238	142.116	142.126	99,22	100,01
Hadžići	3.545	3.558	3.582	101,04	100,67
Iliđa	18.101	18.011	18.041	99,67	100,17
Ilijaš	2.478	2.398	2.399	96,81	100,04
Vogošća	3.800	3.724	3.673	96,66	98,63
Trnovo	246	200	199	80,89	99,50
UKUPNO GRAD	115.068	114.225	114.232	99,27	100,01
Centar	46.948	46.305	46.295	98,61	99,98
Novi Grad	25.725	25.838	25.840	100,45	100,01
Novo Sarajevo	25.914	25.601	25.568	98,66	99,87
Stari Grad	16.481	16.481	16.529	100,29	100,29

*Izvor podataka: ERC ZIPO

**POSREDOVANJE JAVNE USTANOVE "SLUŽBA ZA ZAPOSŁJAVANJE KANTONA SARAJEVO"
SARAJEVO
Kanton Sarajevo - općinski biro**

Tabela 4.

mart / ožujak 2009.godine

	Podnijete prijave o slob. rad. mjestima	Realizovane prijave	Zaposleni sa evidencije nezaposlenih lica	Prestanak radnog odnosa
KS UKUPNO	111	493	1016	376
Hadžići	23	0	62	48
Ilidža	0	0	140	54
Ilijaš	0	0	34	25
Vogošća	0	0	66	41
Trnovo	0	0	4	0
UKUPNO GRAD	88	493	710	208
Centar	20	20	136	41
Novi Grad	62	295	295	103
Novo Sarajevo	4	178	177	39
Stari Grad	2	0	102	25

Ukupno, učešće žena, indexi

Tabela 5.

mart / ožujak 2009.godine

	UKUPNO		INDEX	ŽENE		INDEX
	II 2009.	III 2009.	III II	II 2009.	III 2009.	III II
Podnijete prijave o potrebama za radnic.	216	111	51,39	114	64	56,14
Real. prijave o slobodn- im radnim mjestima	373	493	132,17	202	270	133,66
Zapos. sa evidencije nezaposlenih lica	841	1016	120,81	429	552	128,67
Prestan. rad. odnosa	251	376	149,80	114	131	114,91

REGISTROVANA NEZAPOSLENOST U KS

*Nezaposlena lica, nezaposlena lica koja prvi put traže zaposlenje i prijavljena nezaposlena lica u toku mjeseca, ukupno
i općinski biro*

Tabela 6.

mart / ožujak 2009. godine

	Nezaposlena lica	Prvi put traže zaposlenje	Novoprijavljena lica u toku mjeseca
KS UKUPNO	63.377	27.918	1.565
Hadžići	5.141	2.854	130
Ilidža	10.128	4.357	252
Ilijaš	4.889	2.878	80
Vogošća	4.732	2.269	125
Trnovo	432	233	6
UKUPNO GRAD	38.055	15.327	972
Centar	6.942	2.834	201
Novi Grad	17.454	7.185	419
Novo Sarajevo	7.661	2.775	230
Stari Grad	5.998	2.533	122

REGISTROVANA NEZAPOSLENA LICA U KS

(općinski biroi, pol i kvalifikacija)

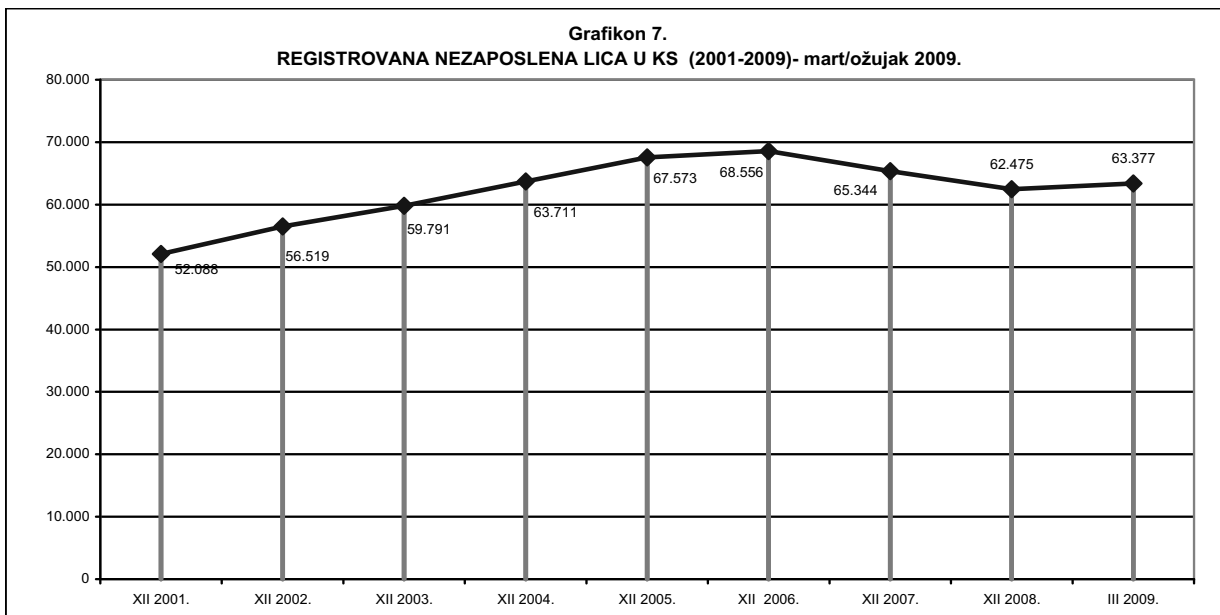
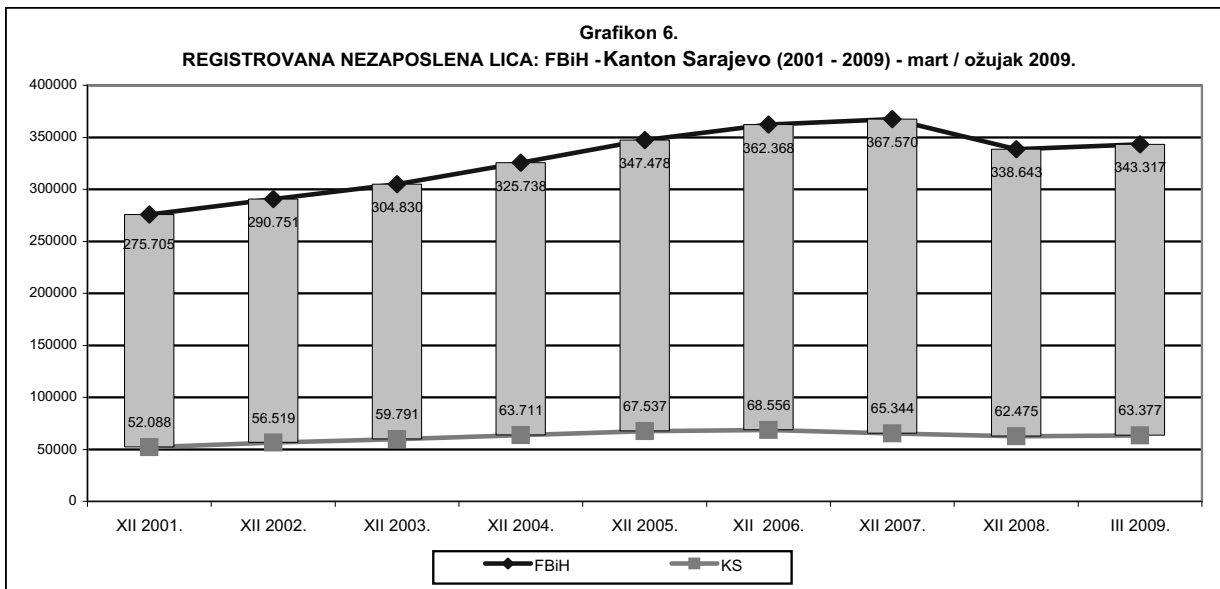
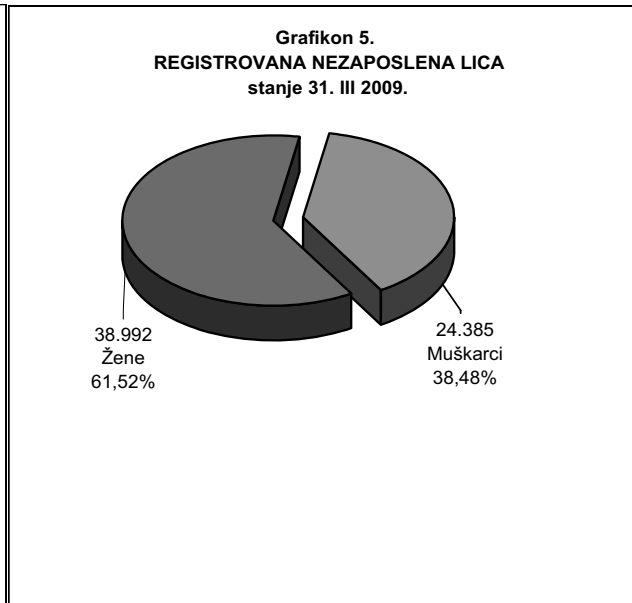
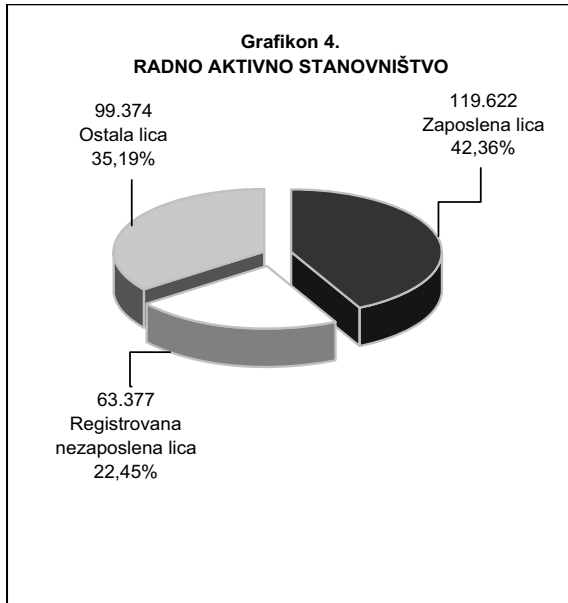
Tabela 7.

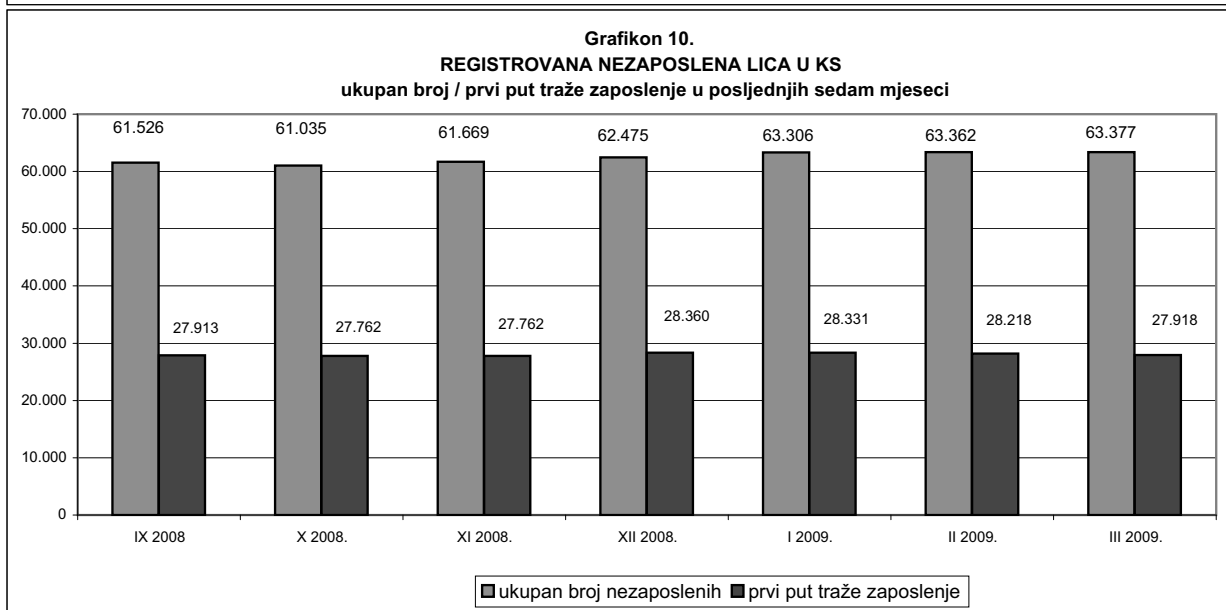
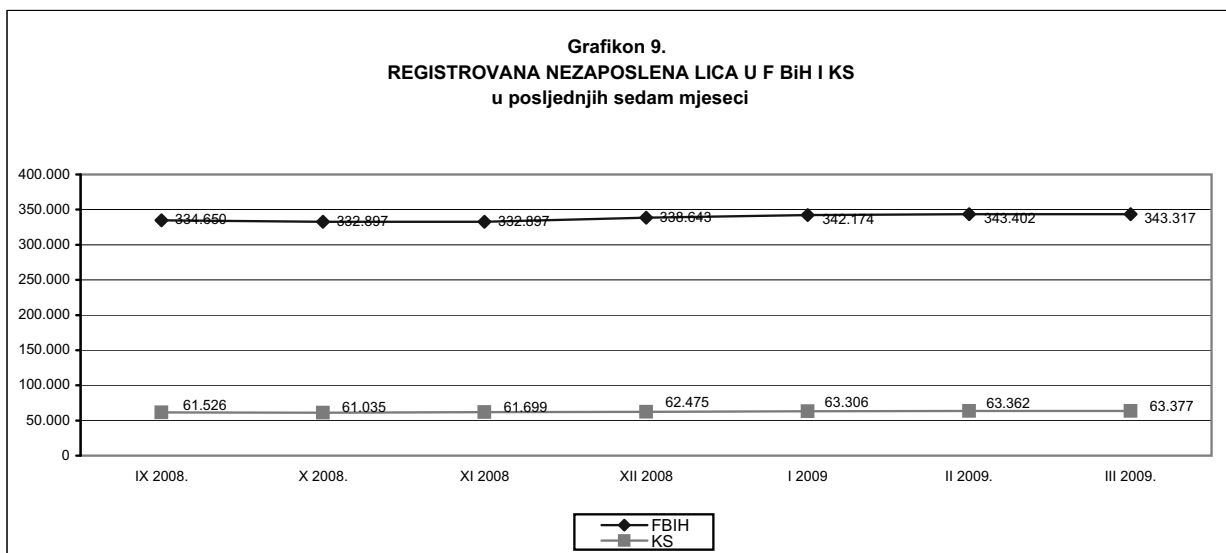
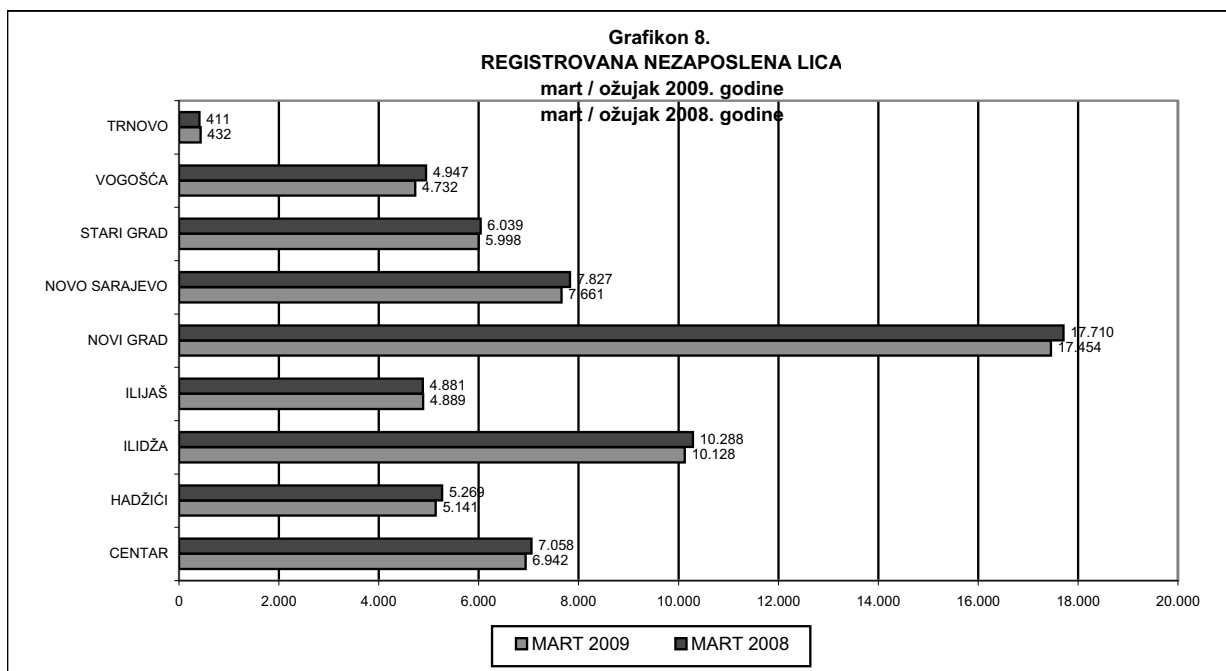
		UKUPNO	CENTAR	HADŽIĆI	ILIDŽA	ILIJAS	NOVI GRAD	NOVO SARAJEVO	STARI GRAD	VOGOŠĆA	TRNOVO
Stanje	31.12.2001.	52.088	6.170	3.914	7.954	3.329	14.432	7.482	4.677	4.077	53
	31.12.2002.	56.519	6.338	4.142	8.958	3.693	15.257	8.109	5.310	4.424	288
	31.12.2003.	59.791	6.575	4.484	9.399	3.950	16.640	8.099	5.585	4.710	349
	31.12.2004.	63.711	6.921	5.074	10.215	4.348	17.529	8.160	6.030	5.064	370
	31.12.2005.	67.537	7.372	5.590	10.706	4.749	18.646	8.488	6.317	5.289	380
	31.12.2006.	68.556	7.416	5.735	10.752	4.962	19.138	8.434	6.478	5.219	422
	31.12.2007.	65.344	7.121	5.440	10.407	4.873	18.029	7.946	6.097	5.028	403
	31.12.2008.	62.475	6.872	5.043	10.025	4.797	17.177	7.525	5.926	4.687	423
	31.03.2009.	63.377	6.942	5.141	10.128	4.889	17.454	7.661	5.998	4.732	432

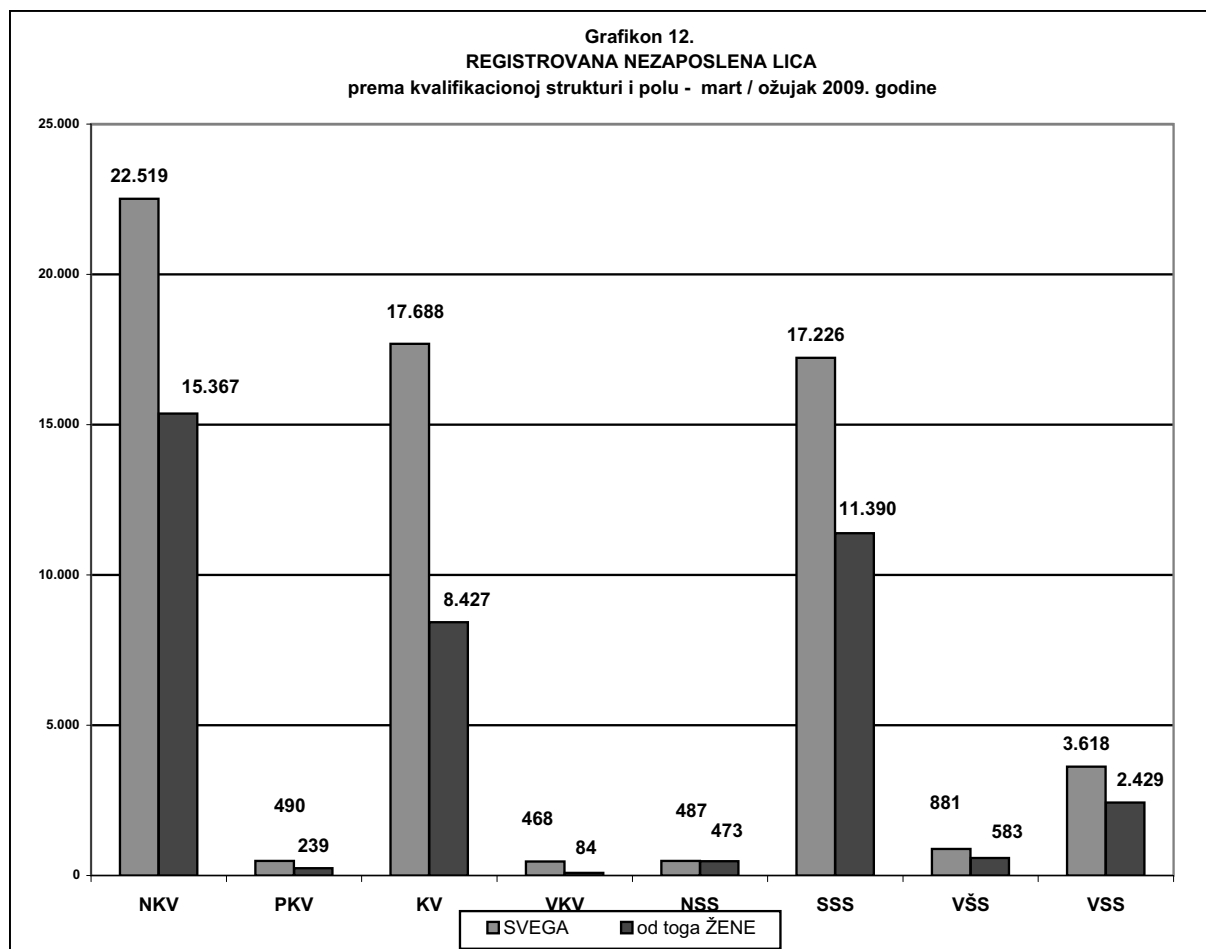
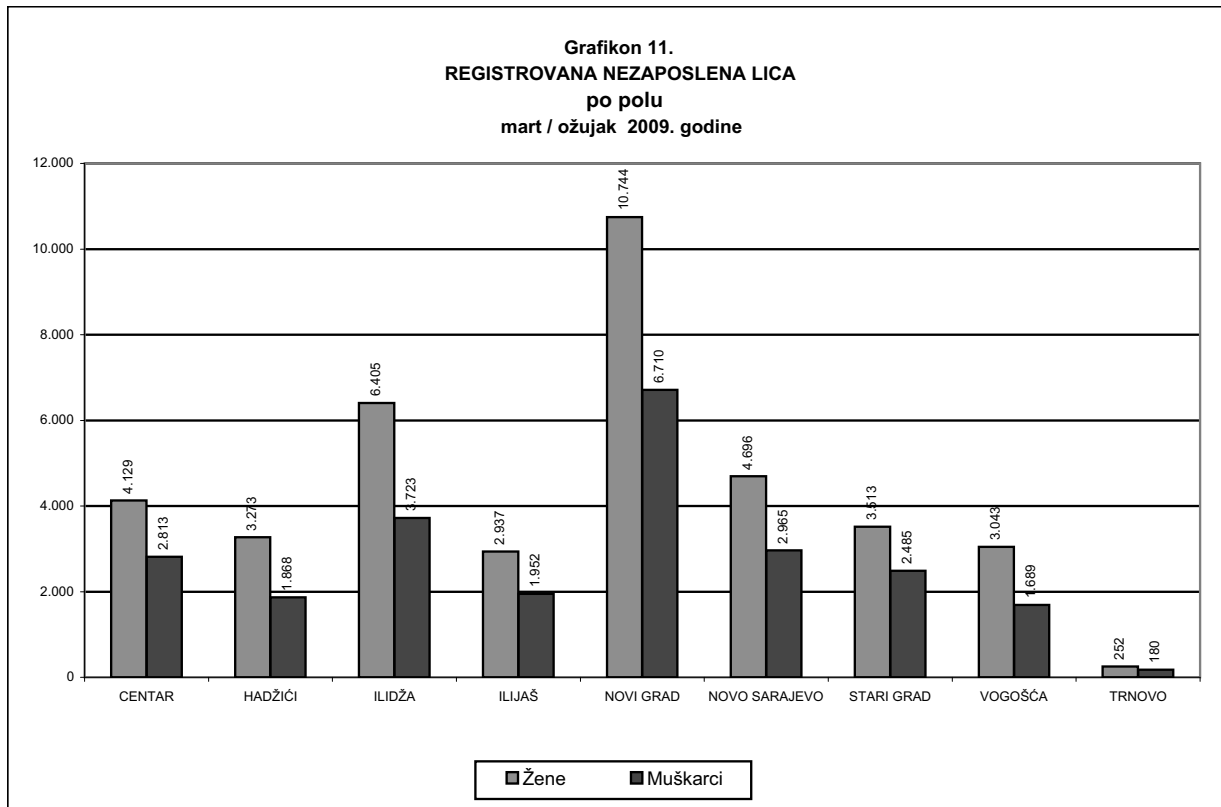
	30.09.2008.	61.526	6.610	4.933	9.875	4.739	17.018	7.429	5.793	4.660	469
	31.10.2008.	61.035	6.575	4.871	9.807	4.709	16.928	7.319	5.738	4.634	454
	30.11.2008.	61.669	6.712	4.967	9.904	4.741	16.985	7.452	5.836	4.658	414
	31.12.2008.	62.475	6.872	5.043	10.025	4.797	17.177	7.525	5.926	4.687	423
	31.01.2009.	63.306	6.938	5.120	10.123	4.883	17.403	7.662	6.012	4.739	426
	28.02.2009.	63.362	6.942	5.132	10.116	4.872	17.420	7.692	6.037	4.719	432
	31.03.2009.	63.377	6.942	5.141	10.128	4.889	17.454	7.661	5.998	4.732	432

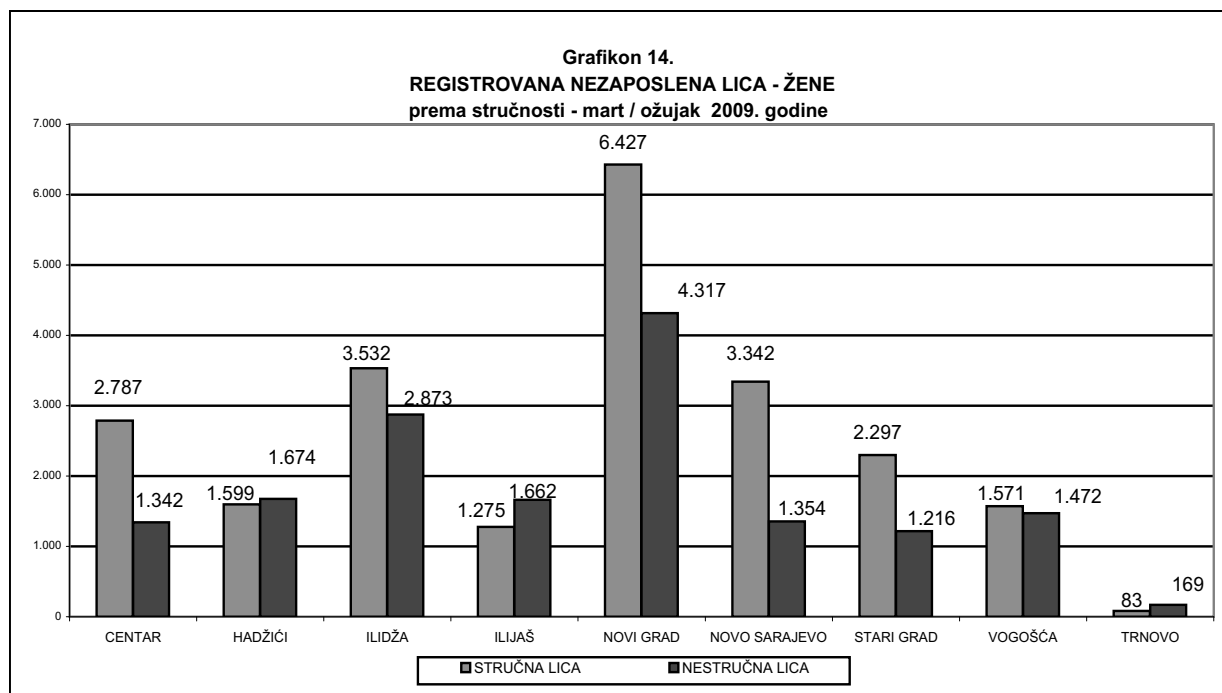
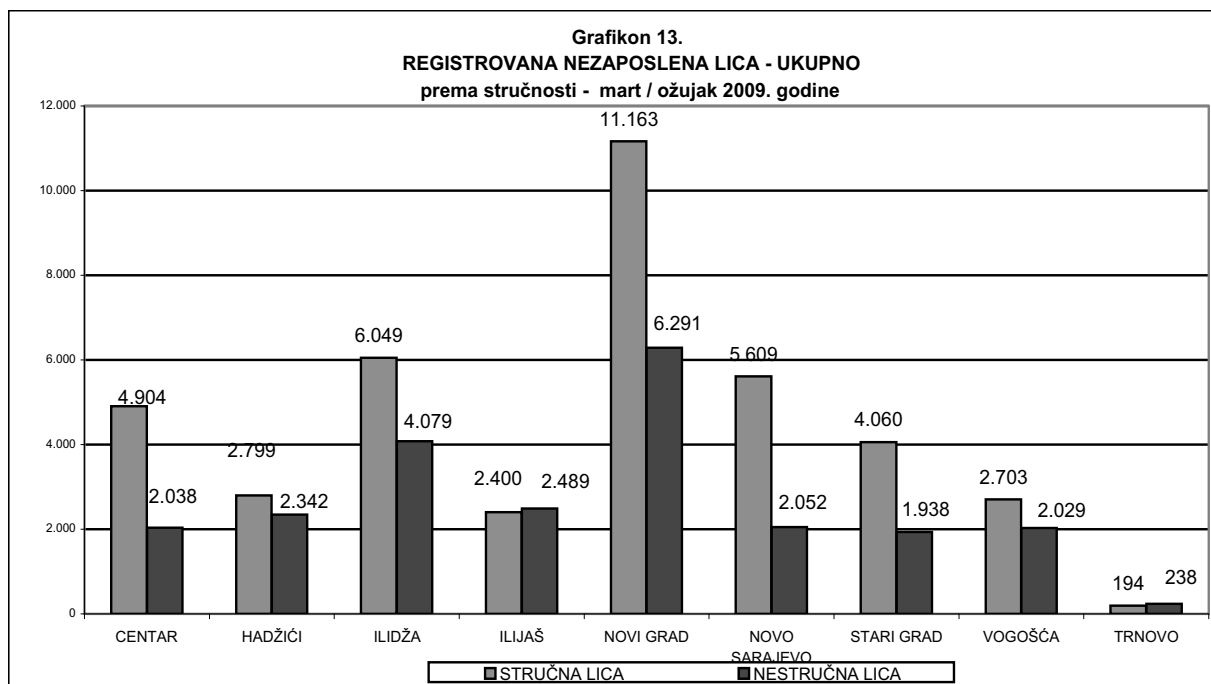
mart / ožujak 2009.

UKUPNO	Ukupno	63.377	6.942	5.141	10.128	4.889	17.454	7.661	5.998	4.732	432
	Žene	38.992	4.129	3.273	6.405	2.937	10.744	4.696	3.513	3.043	252
NKV	Ukupno	22.519	1.922	2.316	3.863	2.415	6.036	1.907	1.848	1.974	238
	Žene	15.367	1.258	1.654	2.723	1.614	4.117	1.245	1.154	1.433	169
PKV	Ukupno	490	46	21	129	54	111	59	42	28	0
	Žene	239	19	15	66	29	58	25	15	12	0
KV	Ukupno	17.688	1.684	1.509	2.860	1.425	5.092	1.939	1.723	1.345	111
	Žene	8.427	743	747	1.395	671	2.409	971	787	670	34
VKV	Ukupno	468	51	24	84	24	127	71	41	42	4
	Žene	84	13	4	11	0	28	18	7	3	0
NSS	Ukupno	487	70	5	87	20	144	86	48	27	0
	Žene	473	65	5	84	19	142	84	47	27	0
SSS	Ukupno	17.226	2.232	1.168	2.596	837	4.764	2.614	1.845	1.099	71
	Žene	11.390	1.409	790	1.802	536	3.189	1.681	1.177	763	43
VŠS	Ukupno	881	149	21	124	18	229	188	98	53	1
	Žene	583	92	13	82	6	157	125	70	37	1
VSS	Ukupno	3.618	788	77	385	96	951	797	353	164	7
	Žene	2.429	530	45	242	62	644	547	256	98	5

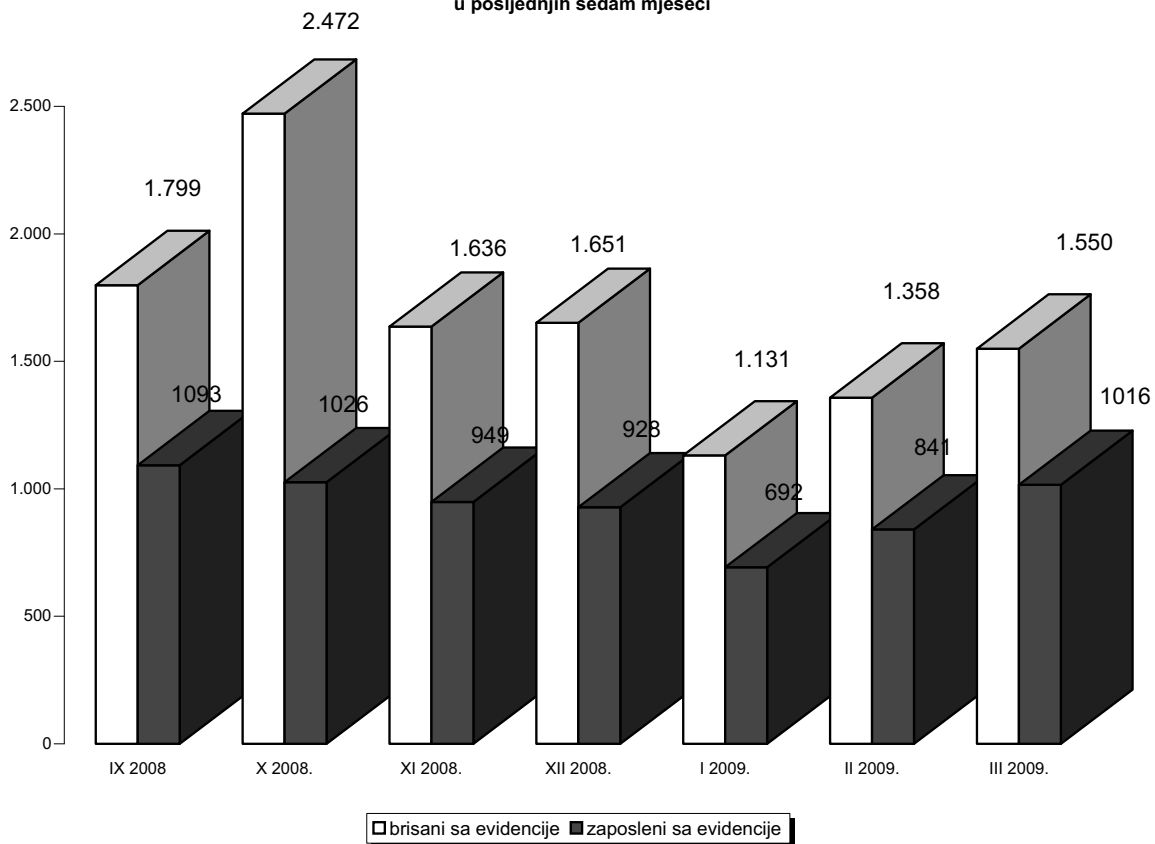




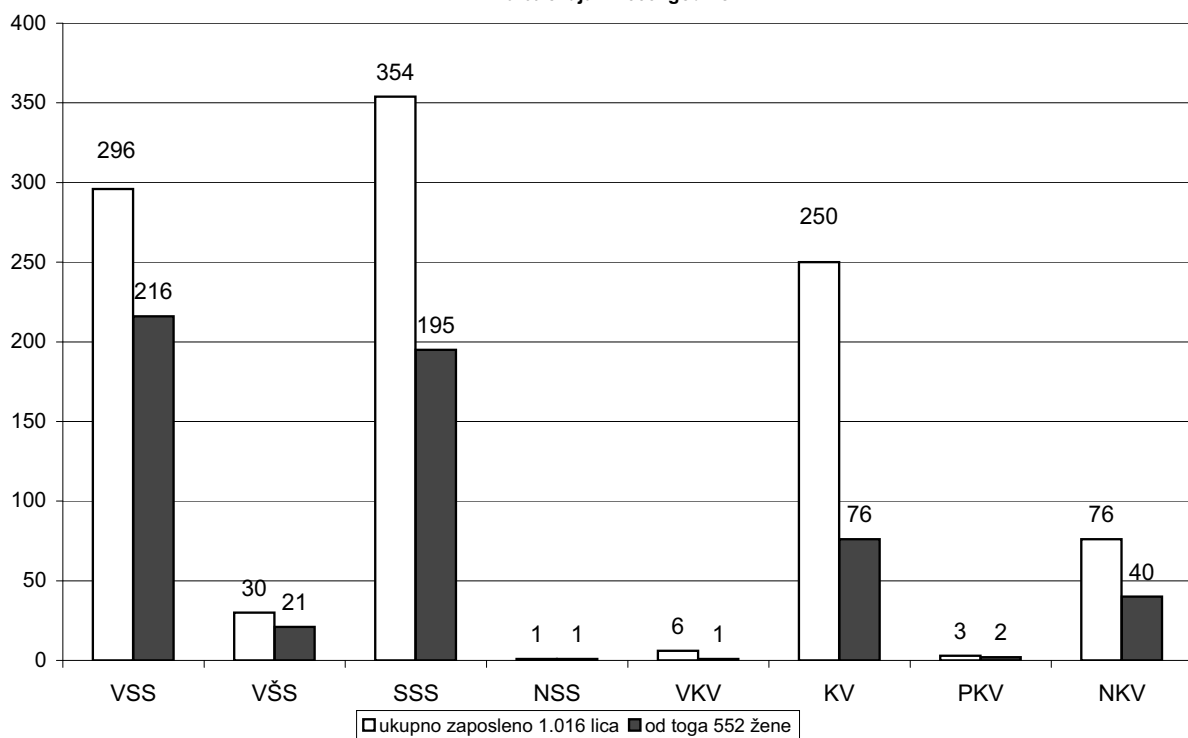




Grafikon 15.
BROJ BRISANIH I ZAPOSLENIH LICA SA EVIDENCIJE NEZAPOSLENIH
u posljednjih sedam mjeseci



Grafikon 16.
Kvalifikaciona struktura nezaposlenih lica zaposlenih sa evidencije JU "Služba za
zapošljavanje Kantona Sarajevo" Sarajevo
mart / ožujak 2009. godine



REGISTROVANA NEZAPOSLENOST U KS
 Ukupno, učešće žena, indexi

Tabela 8.

mart / ožujak 2009. godine

	UKUPNO		INDEX	ŽENE		INDEX
	II	III	III	II	III	III
	2009.	2009.	II	2009.	2009.	II
1. Nezaposlena lica	63.362	63.377	100,02	39.061	38.992	99,82
2. Od kolone UKUPNO prvi put traže zaposlenje	28.218	27.918	98,94	19.804	19.628	99,11
3. Novoprijavljena lica u toku mjeseca	1.414	1.565	110,68	729	759	104,12

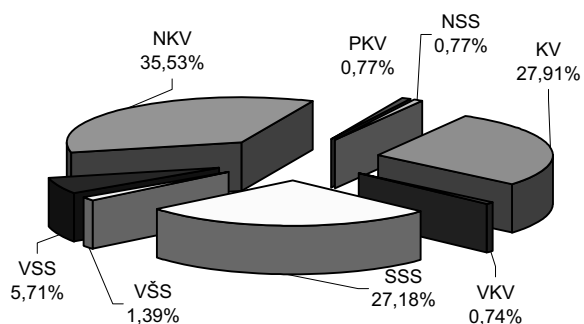
Stručna struktura

Tabela 9.

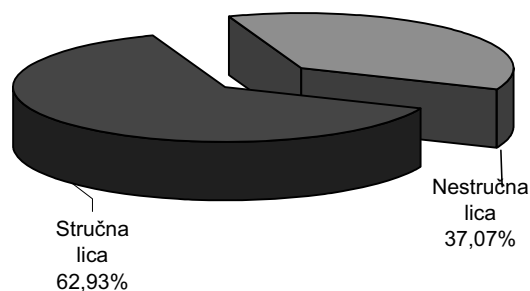
mart / ožujak 2009. godine

	Nezaposlena lica Ukupno	Od kolone - Ukupno prvi put traže zap.	Novoprijavljena lica u toku mjeseca
KS UKUPNO	63.377	27.918	1.565
Stručna lica - ukupno	39.881	15.512	1.268
KV	17.688	5.830	478
VKV	468	18	21
SSS	17.226	7.457	490
VŠS	881	225	28
VSS	3.618	1.982	251
Nestruč. lica - ukupno	23.496	12.406	297
NKV	22.519	12.148	281
PKV	490	201	7
NSS	487	57	9

Grafikon 17.
 Kvalifikaciona struktura registrovanih nezaposlenih lica - mart / ožujak 2009. godine



Grafikon 18.
 Registrovana nezaposlena lica prema stručnoj spremi - mart / ožujak 2009. godine



REGISTROVANA NEZAPOSLENOST

Demobilisani vojni obveznici, članovi porodica poginulih boraca-šehida,
ratni vojni invalidi, ostali invalidi - općinski biro

Tabela 10.

mart / ožujak 2009.godine

	Demobilisani vojni obveznici	Članovi porodica poginulih boraca-šehida	Ratni vojni invalidi	Ostali invalidi
KS UKUPNO	10.688	1.023	1.422	939
Hadžići	973	116	105	47
Ilidža	1.691	97	190	112
Ilijaš	880	86	109	28
Vogošća	790	170	130	67
Trnovo	106	8	12	5
UKUPNO GRAD	6.248	546	876	680
Centar	1.110	124	162	141
Novi Grad	2.721	227	381	308
Novo Sarajevo	1.329	120	195	151
Stari Grad	1.088	75	138	80

Demobilisani vojni obveznici, članovi porodica poginulih boraca-šehida,
ratni vojni invalidi, ostali invalidi - kvalifikaciona i polna struktura

Tabela 11.

mart / ožujak 2009.godine

	UKUPNO				DEMOBIL.	ČL.šeh.por.	RVI	OSTALI invalidi
		II 2009.	III 2009.	III II	III 2009.	III 2009.	III 2009.	III 2009.
KS UKUPNO	UKUPNO	14.037	14.072	100,25	10.688	1.023	1.422	939
	žene	2.224	2.224	100,00	1.036	677	39	472
VSS	UKUPNO	206	201	97,57	126	43	16	16
	žene	51	48	94,12	9	31	0	8
VŠS	UKUPNO	129	132	102,33	101	7	16	8
	žene	20	20	100,00	8	7	0	5
SSS	UKUPNO	2.031	2.033	100,10	1.483	235	167	148
	žene	510	512	100,39	258	160	9	85
VKV	UKUPNO	291	293	100,69	240	2	44	7
	žene	3	3	100,00	3	0	0	0
KV	UKUPNO	5.338	5.360	100,41	4.086	316	586	372
	žene	558	561	100,54	242	154	9	156
Stručna lica	UKUPNO	7.995	8.019	100,30	6.036	603	829	551
	žene	1.142	1.144	100,18	520	352	18	254
NKV	UKUPNO	5.696	5.705	100,16	4.467	403	573	262
	žene	968	964	99,59	476	310	18	160
PKV	UKUPNO	290	290	100,00	143	7	18	122
	žene	71	71	100,00	10	6	1	54
NSS	UKUPNO	56	58	103,57	42	10	2	4
	žene	43	45	104,65	30	9	2	4
Nestručna lica	UKUPNO	6.042	6.053	100,18	4.652	420	593	388
	žene	1.082	1.080	99,82	516	325	21	218

REGISTROVANA NEZAPOSLENOST

Po općinskim biroima, učešće žena, indexi

Tabela 12.

mart / ožujak 2009. godine

	UKUPNO		INDEX	ŽENE		INDEX
	II	III	III	II	III	III
	2009.	2009.	II	2009.	2009.	II
KANTON SARAJEVO						
UKUPNO	63.362	63.377	100,02	39.061	38.992	99,82
Hadžići	5.132	5.141	100,18	3.275	3.273	99,94
Iliđža	10.116	10.128	100,12	6.397	6.405	100,13
Ilijaš	4.872	4.889	100,35	2.930	2.937	100,24
Vogošća	4.719	4.732	100,28	3.055	3.043	99,61
Trnovo	432	432	100,00	253	252	99,60
UKUPNO GRAD	38.091	38.055	99,91	23.151	23.082	99,70
Centar	6.942	6.942	100,00	4.157	4.129	99,33
Novi Grad	17.420	17.454	100,20	10.734	10.744	100,09
Novo Sarajevo	7.692	7.661	99,60	4.717	4.696	99,55
Stari Grad	6.037	5.998	99,35	3.543	3.513	99,15

REGISTROVANA NEZAPOSLENOST I ZAPOSŁJAVANJE U KS

Tabela 13.

mart / ožujak 2009. godine

	UKUPNO	O P C I N A								
		Hadžići	Iliđža	Ilijaš	Vogošća	Trnovo	Centar	Novi Grad	Novo Sarajevo	Stari Grad
Ukupno registrovana nezaposlenost	63.377	5.141	10.128	4.889	4.732	432	6.942	17.454	7.661	5.998
Od ukupno reg.nezapos. prvi put traže zaposlenje	27.918	2.854	4.357	2.878	2.269	233	2.834	7.185	2.775	2.533
Prestanci rad. odnosa	376	48	54	25	41	0	41	103	39	25
Novoprijav. lica u toku mj	1.565	130	252	80	125	6	201	419	230	122
Brisani sa evidencije	1.550	121	240	63	112	6	201	385	261	161
Zaposleni sa evidenc.	1.016	62	140	34	66	4	136	295	177	102
Podnijete prijave o potr. za radnicima	111	23	0	0	0	0	20	62	4	2
- na neodr.	41	13	0	0	0	0	10	18	0	0
Realizovan. prijave potr.	493	0	0	0	0	0	20	295	178	0
- na neodr.	274	0	0	0	0	0	10	210	54	0
DVO	10.688	973	1.691	880	790	106	1.110	2.721	1.329	1.088
Čl.porodica pogin. borac.	1.023	116	97	86	170	8	124	227	120	75
RVI	1.422	105	190	109	130	12	162	381	195	138
Ostali inval.	939	47	112	28	67	5	141	308	151	80
Korisnici NN	1.903	119	299	100	109	10	230	567	284	185
Korisnici ZZ	37.774	2.791	5.312	2.835	2.836	183	4.145	10.931	4.966	3.775

PREGLED BROJA IZDATIH RADNIH DOZVOLA STRANIM DRŽAVLJANIMA I LICIMA BEZ DRŽAVLJANSTVA PO STEPENU STRUČNE SPREME I POLU

Tabela 14

mart / ožujak 2009. godine

	Stepen stručnog obrazovanja								
	Ukupno	VSS	VŠS	SSS	NSS	VKV	KV	PKV	NKV
UKUPNO	54	52			1			1	
Žena	17	16			1				

POSREDOVANJE U ZAPOŠLJAVANJU
Kanton Sarajevo - učešće žena, indexi

Ponuda radne snage prema evidenciji biroa za zapošljavanje

Tabela 15.

mart / veljača 2009.

	UKUPNO		INDEX	ŽENE		INDEX
	II 2009.god.	III 2009. god.	III 2009. II 2009.	II 2009. god.	III 2009. god.	III 2009. II 2009.
Ukupna registrovana nezaposlenost	63.362	63.377	100,02	39.061	38.992	99,82
Od ukupne registrovane nezaposlenosti prvi put traže zaposlenje	28.218	27.918	98,94	19.804	19.628	99,11
Od ukupne registrovane nezaposlenosti demob.vojni obveznici	10.662	10.688	100,24	1.036	1.036	100,00
Od ukupne registrovane nezaposlenosti čl.po.pog.boraca-šehidi	1.025	1.023	99,80	677	677	100,00
Od ukupne registrovane nezaposlenosti ratni vojni invalidi	1.415	1.422	100,49	39	39	100,00
Od ukupne registrovane nezaposlenosti ostali invalidi	935	939	100,43	472	472	100,00

Promjene u evidenciji

	UKUPNO		INDEX	ŽENE		INDEX
	II 2009. god.	III 2009. god.	III 2009. II 2009.	II 2009. god.	III 2009. god.	III 2009. II 2009.
Ukupno brisano sa evidencije	1.358	1.550	114,14	691	828	119,83
Zaposleni sa evidencije	841	1.016	120,81	429	552	128,67
Prestanak radnog odnosa u toku izvještajnog mjeseca	251	376	149,80	114	131	114,91
Novoprijavljena lica u toku mjeseca	1.414	1.565	110,68	729	759	104,12

MATERIJALNA I SOCIJALNA SIGURNOST NEZAPOSLENIH
Korisnici novčane naknade i zdravstvenog osiguranja

Tabela 16.

mart / ožujak 2009. godine

	Korisnici novčane naknade			Korisnici zdravstvenog osiguranja	
	Ukupno	žene	Ukupno iz inostranstva	Ukupno	žene
KS UKUPNO	1.903	811	0	37.774	22.344
Hadžići	119	34	0	2.791	1.602
Iliđža	299	105	0	5.312	3.068
Ilijaš	100	24	0	2.835	1.524
Vogošća	109	45	0	2.836	1.657
Trnovo	10	2	0	183	90
UKUPNO GRAD	1.266	601	0	23.817	14.403
Centar	230	111	0	4.145	2.568
Novi Grad	567	240	0	10.931	6.552
Novo Sarajevo	284	149	0	4.966	3.048
Stari Grad	185	101	0	3.775	2.235

**Korisnici novčane naknade i zdravstvenog osiguranja ;
stručna i polna struktura**

Tabela 17.

mart / ožujak 2009.

	KORISNICI NOV. NAKNADE		INDEKS	KORISNICI Z. OSIGURANJA		INDEX
	UKUPNO		UKUPNO	UKUPNO		UKUPNO
	II 2009.	III 2009.	III / II	II 2009.	III 2009.	III / II
UKUPNO						
UKUPNO	1695	1903	112,27	37487	37774	100,77
žene	718	811	112,95	22222	22344	100,55
NKV						
UKUPNO	292	320	109,59	10485	10531	100,44
žene	110	127	115,45	6438	6459	100,33
PKV						
UKUPNO	9	10	111,11	321	319	99,38
žene	4	5	125,00	143	143	100,00
KV						
UKUPNO	643	723	112,44	11424	11562	101,21
žene	195	219	112,31	5428	5481	100,98
VKV						
UKUPNO	3	1	33,33	310	310	100,00
žene	0	0	-	62	59	95,16
NSS						
UKUPNO	37	41	110,81	312	318	101,92
žene	17	18	105,88	303	309	101,98
SSS						
UKUPNO	529	599	113,23	11403	11520	101,03
žene	282	310	109,93	7595	7666	100,93
VSS						
UKUPNO	33	37	112,12	626	627	100,16
žene	20	22	110,00	427	428	100,23
VSS						
UKUPNO	149	172	115,44	2606	2587	99,27
žene	90	110	122,22	1826	1799	98,52

PREGLED BROJA KORISNIKA PRAVA PO OSNOVU ČLANA 31.

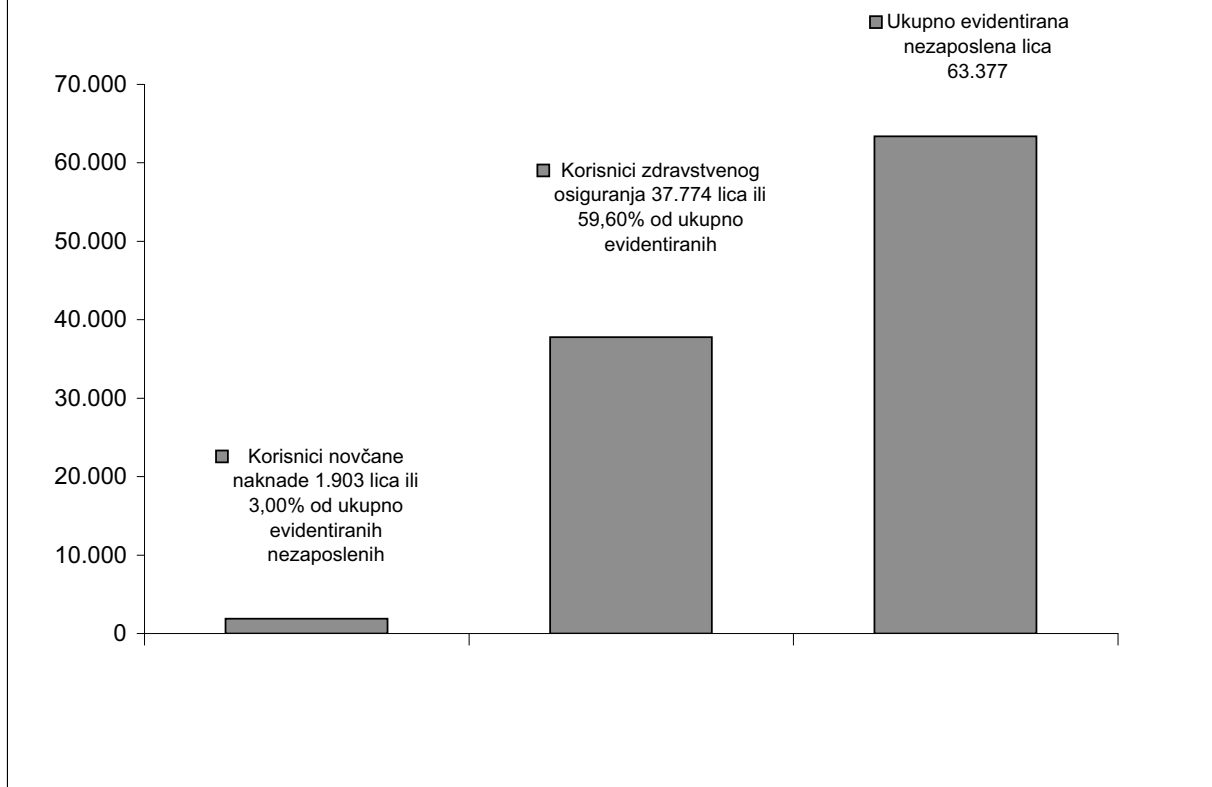
dokup staža - PIO / MIO; po stepenu stručne spreme i polu

mart / ožujak 2009.godine

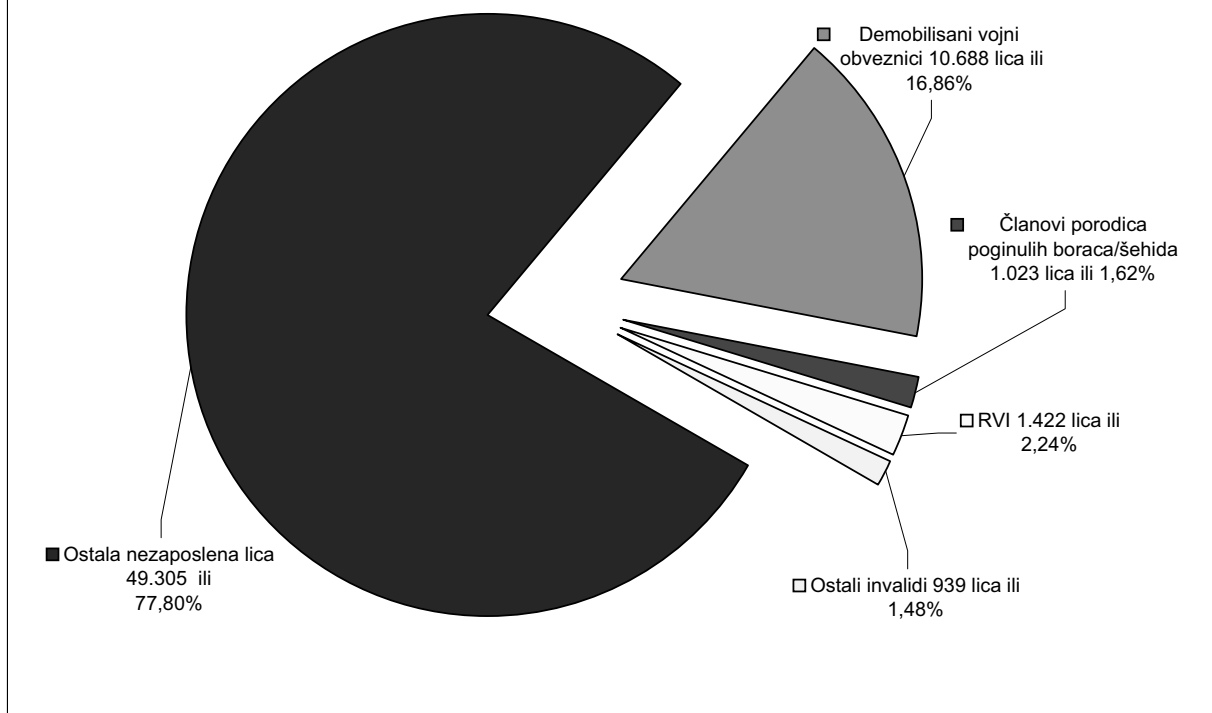
Tabela 18.

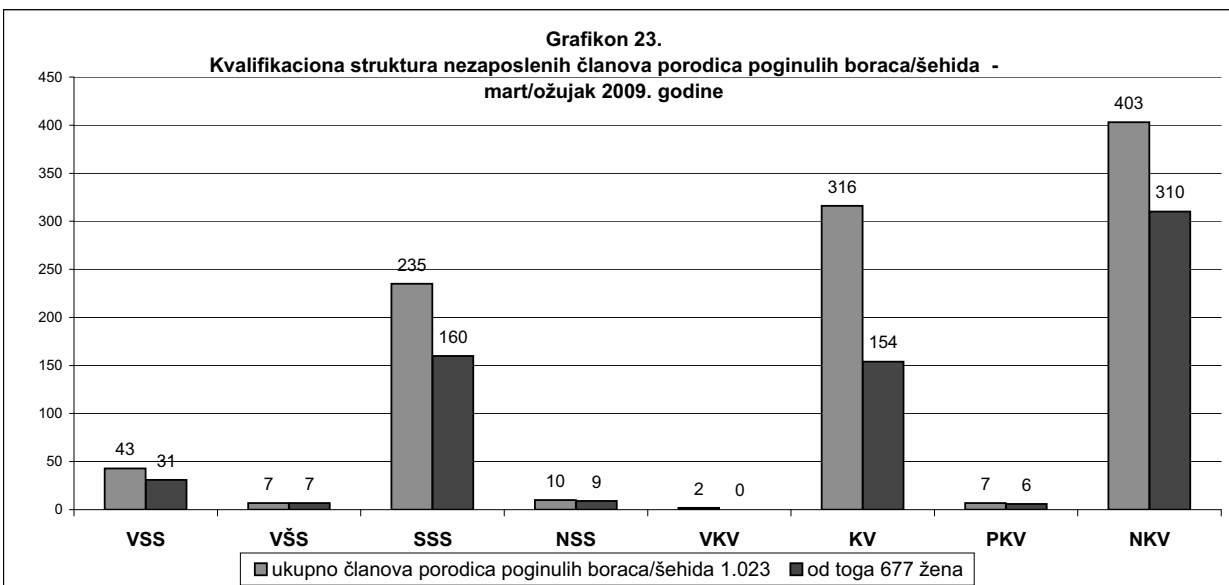
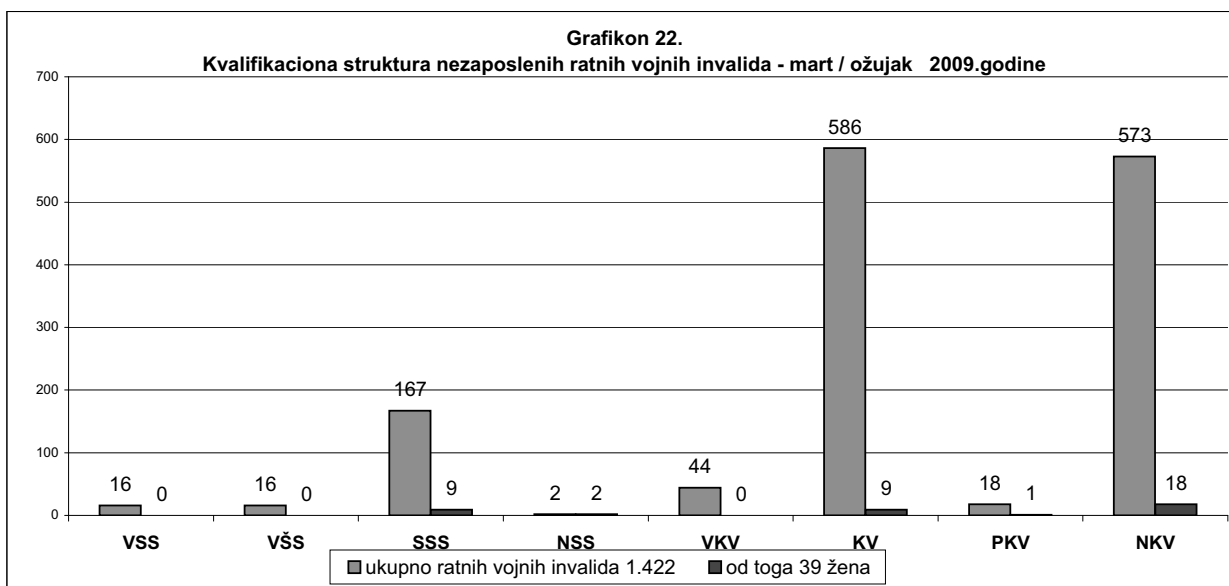
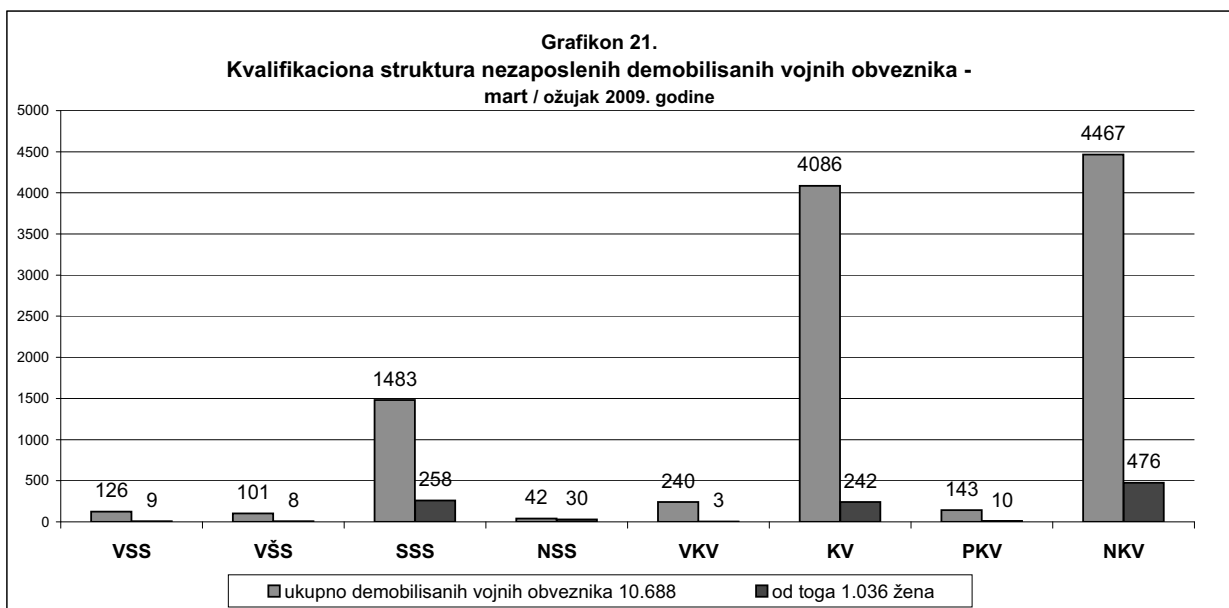
Član 31.	Stepen stručnog obrazovanja								
	Ukupno	VSS	VSS	SSS	NSS	VKV	KV	PKV	NKV
UKUPNO	49	2	1	11	3	4	13	1	14
Žena	23	0	1	5	3	1	7	0	6

Grafikon 19.
KORISNICI NOVČANE NAKNADE I ZDRAVSTVENOG OSIGURANJA
 mart / ožujak 2009. godine



Grafikon 20.
Učešće demobilisanih vojnih obveznika, članova porodica poginulih boraca/šehida, RVI i ostalih invalida u ukupnoj registrovanoj nezaposlenosti - mart / ožujak 2009. godine





- PRILOZI -

Prilozi

Pregled broja nezaposlenih lica po zanimanjima na dan 31.03.2009. godine. Tabela 1.....	26
Pregled broja registrovanih nezaposlenih lica po godinama starosti, polu i biroima na dan 31.03.2009. godine Tabela 2.	44
Pregled broja registrovanih nezaposlenih lica po godinama starosti, polu i kvalifikacionoj strukturi na dan 31.03.2009. godine Tabela 2.1.	45
Pregled broja registrovanih nezaposlenih lica po dužini čekanja na zaposlenje, po polu i biroima na dan 31.03.2009. godine Tabela 3.	46
Pregled broja registrovanih nezaposlenih lica po dužini čekanja na zaposlenje po polu i kvalifikacionoj strukturi na dan 31.03.2009. godine Tabela 3.1.	47
Pregled broja registrovanih nezaposlenih lica koja su bila zaposlena po godinama starosti i radnom stažu na dan 31.03.2009. godine Tabela 4.	48
Pregled broja registrovanih nezaposlenih lica koja su bila zaposlena po godinama starosti, radnom stažu i biroima na dan 31.03.2009. godine Tabela 4.1.	49
Pregled broja registrovanih nezaposlenih lica koja su bila zaposlena po dužini čekanja na zaposlenje na dan 31.03.2009. godine Tabela 5.	58
Pregled broja registrovanih nezaposlenih lica koja su bila zaposlena po dužini čekanja na zaposlenje i biroima na dan 31.03.2009. godine Tabela 5.1.	59
Pregled broja registrovanih nezaposlenih lica prema završenoj školi, fakultetu i biroima na dan 31.03.2009. godine Tabela 6.	68

P R E G L E D

BROJA NEZAPOSLENIH LICA PO ZANIMANJU
na dan 31.03. 2009.godine

T.1

NAZIV ZANIMANJA	UKUPNO	PPTZ*	Centar	Hadžići	Ilidža	Ilijaš	Novi Grad	Novo Sarajevo	Stari Grad	Vogošća	Trnovo
1	2	3	4	5	6	7	8	9	10	11	12
ZANIMANJA PROFILA I-II (PK - NS)											
Alatničar	2	1				1	1				
Armirač	1	1				1					
Autolakirer	8	4	3		1		2	1	1		
Autolimar	8	6	1		2		4	1			
Bolničar	1						1				
Brodovođa unutarnje plovidbe	1				1						
Daktilograf	379	47	56	5	65	18	109	66	41	19	
Elektroinstalater za priključke i instalacije	1								1		
Elektrozavarivač	3							1	1	1	
Industrijski livac	1					1					
Klesar	2					1			1		
Knjigovezac	11	10	1		1	1	6	2			
Konfekcionar	2		1		1						
Kopač rova	1					1					
Kozmetičar	1				1						
Krojač	1		1								
Limar	2	1	1					1			
Manevrist	1										1
Manipulant u konfekcioniranju tekstila	13	6	1	3	5	1	3				
Mašinista	1						1				
Mašinobravar	1	1			1						
Mašinski pletač	3	2	2		1						
Mehaničar građevinskih mašina	1						1				
Metaloglođač	3	2	1				1				1
Metalostrugar	9	8					6	2			1
Moler - farbar	1	1							1		
Monter opreme za grijanje i hlađenje	2							2			
Obučar	7	4	1		1		4				1
Optičar	2				1		1				
Pekar	3	2			1		1				1
Pirotehničar	1					1					
Pletač	1	1				1					
Pletač metalne užadi	1						1				
Policajac	1				1						
Pomoćni automehaničar	2	1			1		1				
Pomoćni bravar	28	10	3		9		10	4	2		
Pomoćni cvječar	9	9	1	3		1	3				1
Pomoćni frizer (muški i ženski)	26	11	1	1	7	6	5	4			2
Pomoćni instalater vodovoda i kanalizacije	6	2			3	1		1			1
Pomoćni keramičar	2	1							1		1
Pomoćni konobar	12				3		3	3	2		1
Pomoćni krojač podstave obuće	4	1		1		3					
Pomoćni krojač tekstila	93	46	7	8	27	9	15	12	7		8
Pomoćni kuhar	44	31	5	1	10	1	15	9	2		1
Pomoćni moler	16	5	5		3		2	1	5		
Pomoćni proizvođač celuloze	1						1				
Pomoćni rudar	2			1		1					
Pomoćni trgovac	27	14	2	1	9	2	7	2	3		1
Pomoćni ugostiteljski radnik	2	1			1				1		

NAZIV ZANIMANJA	UKUPNO	PPTZ*	Centar	Hadžići	Iliđa	Ilijaš	Novi Grad	Novo Sarajevo	Stari Grad	Vogošća	Trnovo
1	2	3	4	5	6	7	8	9	10	11	12
Pomoćni vatrogasac	11	2	1		6				4		
Pomoćni zdravstveni radnik	2	1	2								
Pomoćni zidar	23		3		9	4	2	1	2	2	
Poslužitelj postrojenja za izradu parketa	1				1						
Pripremač tekstilnih vlakana	2		1			1					
Proizvođač akumulatorskih kutija	1					1					
Pružni radnik	1					1					
Računarski operator	1	1			1						
Radnik na jedn.poslov. u tekst.proizvodnji	1					1					
Radnik za dostavu robe iz trgovina	1							1			
Rezač drveta	1					1					
Rukovalac građevinskim i pretovarnim ma.	1				1						
Rukovalac građevinskim mašinama	4				3			1			
Rukovalac kranom	1				1						
Rukovalac lakih građevinskih mašina	5				2			1	1	1	
Rukovalac maš.i uređ. za proiz.keram.proi.	1				1						
Rukovalac mašinama za pređenje	2					2					
Rukovalac stabilnim građevinskim mašin.	1					1					
Rukovalac uređajem za preradu plastike	1	1			1						
Sekretarica	8	4			6					2	
Sitoštamper	1				1						
Skladištar	1					1					
Slastičar	1								1		
Stenodaktilograf	63	2	6		7		24	15	6	5	
Stolar	2			1		1					
Šivač	4				2	1	1				
Šivač tekstila	1	1						1			
Tapetar	12	10	1		1	1	5	1	2	1	
Tehnički crtač	36	3	8		8	2	11	5	1	1	
Telefonist	4	2			1		2	1			
Tesar	18		1		4	4	3	3	1	2	
Transportni radnik	2						1	1			
Vozač lakog dosatavnog vozila	1						1				
Vozač mašina za zemljane radove	1			1							
Vozač motornih vozila	2				1		1				
Vozač teretnog viljuškara	3	1			1				2		
Vrtlar za parkove	1				1						
Zavarivač	4	1			1		1	1	1		
Zavarivač plinom	1							1			
ZANIMANJA PROFILA III-IV (KV - VK)											
Administrator	66	17	19	2	13		8	15	4	5	
Alatničar	77	22	7	11	5	7	14	7	8	18	
Alatničar, majstor	9			1	2		2			4	
Arhivar	2	1	1						1		
Arhivski službenik	3						1	1	1		
Armirač	20	4		3	2	3	6	1	2	3	
Armirač i betonirac	11	2	3		2		3	1	2		
Asfalter	1								1		
Autoelektričar	143	61	17	6	27	12	50	10	14	7	
Autoelektričar, majstor	1						1				
Autolakirer	129	45	28	7	16	7	42	10	7	11	1
Autolimar	237	106	26	19	26	54	51	20	20	21	
Autolimar, majstor	6	1	1		2		1	1		1	

NAZIV ZANIMANJA	UKUPNO	PPTZ*	Centar	Hadžići	Iliđa	Ilijaš	Novi Grad	Novo Sarajevo	Stari Grad	Vogošća	Trnovo
1	2	3	4	5	6	7	8	9	10	11	12
Automehaničar	820	323	56	112	138	106	179	69	73	83	4
Automehaničar, majstor	27	1	1	1	7	3	7	3	1	3	1
Aviomehaničar	3	2		1			1				1
Betonirac	2	1	1			1					
Bolničar	3			1				2			
Bravar	730	167	53	92	110	100	203	60	47	57	8
Bravar, majstor	38	1	1	4	6	3	10	7	1	5	1
Brijač	1	1		1							
Cestarski radnik	1									1	
Cvječar	140	94	20	9	24	1	46	16	19	2	3
Cvječar, aranžer	1	1			1						
Čuvar šume, lugar	39	17	1		13	9	10	2		1	3
Daktilograf	143	64	8	24	26	4	41	16	16	6	2
Dezinfektor	6		2	1			3				
Drvorezbar	1			1							
Drvomodelar	8	3		8							
Eko higijeničar	1		1								
Ekonom - skladištar	1								1		
Ekonomski službenik	13	1	4				9				
Električar održavanja	89	25	5	3	9	12	34	11	9	6	
Elektroinstalater	131	38	16	11	23	6	33	10	21	9	2
Elektroinstalater, specijalizirani	8	1	1				7				
Elektroinstalater telek. vodova i instalacija	2	1						1	1		
Elektroinstalater za priključke i instalacije	4	3		2			1	1			
Elektromehaničar	302	74	31	21	42	25	90	48	28	15	2
Elektromehaničar aparata za domaćinstvo	2							1	1		
Elektromehaničar proizvodnih mašina	12	4			1		5	6			
Elektromehaničar proizvod.mašina,spec.	2						1	1			
Elektromehaničar za elektroenergetiku	188	86	14		34	19	78	27	9	7	
Elektromehaničar za elektroenerget.,spec.	5			1	1	1	2				
Elektromehaničar za elektroenerg. postro.	14	6	2	1		3	2	5	1		
Elektromehaničar za mjerne instr.u sklop.	16	3	1		3		5	4	2	1	
Elektromehaničar za želj. elektroenerget.	18	4	2		1		13	1	1		
Elektromehaničar željezničke vuče i vozila	6	5	3	1				2			
Elektromonter	28	4	4	4	3	1	9	2	5		
Elektromonter energetskih mašina i uređ.	2		2								
Elektromonter za visoki napon	2						1	1			
Elektronamotač	5	3		2				2	1		
Elektronamotač, specijalizirani	1			1							
Elektroničar za telekomunikacije	42	20	15	1	2	2	1	13	7	1	
Elektrozavarivač	9	1	1	1			4	1		1	1
Finansijski administrator	3				2			1			
Fasader	1				1						
Fotograf	32	13	3	3	8		13	2	3		
Frizer	281	143	28	80	47	43	32	10	24	16	1
Frizer za muškarce	27	2	3		3	1	9	5	5		1
Frizer za žene	74	9	5		17	2	19	23	2	6	
Frizer za žene, majstor	1								1		
Frizer- vlasuljar	843	422	65	16	126	113	269	90	64	100	
Galvanizer	3			1	2						
Gipsar	2						2				
Građevinski bravar	5				5						
Građevinski poslovođa	11				1		7	2	1		

NAZIV ZANIMANJA	UKUPNO	PPTZ*	Centar	Hadžići	Iliđa	Ilijaš	Novi Grad	Novo Sarajevo	Stari Grad	Vogošća	Trnovo
1	2	3	4	5	6	7	8	9	10	11	12
Grafički tehničar	2	1						2			
Grafičar pripreme proizvodnje, specijali.	1									1	
Grafičar slagrač – monter	1			1							
Grafičar štamparske proizvodnje, specijali.	2		1						1		
Gumar	18	12	4		4	1	8		1		
Hemičar operator	99	44	8		21	3	42	16	1	7	1
Hemijski čistač	11	5	2		4		3	1	1		
Hemijski laborant	85	31	9	4	10	8	18	13	17	6	
Hemijski predradnik	1				1						
Industrijski kalilac	1							1			
Industrijski livac	2					1				1	
Industrijski žicar	1						1				
Instalater gasovoda	8	2	1	1	2		1	1	2		
Instalater vodovoda i kanalizacije	165	44	8	24	20	28	39	11	23	8	4
Instalater vodovoda i kanalizacije, spec.	4						1		1	2	
Instrumentalni optičar	1									1	
Izrađivač gomjih dijelova obuće	3				2					1	
Izrađivač hemijskih proizvoda	16	5	2		1		6	3	2	2	
Izrađivač kožne galanterije	9	1			2		2	2	1	2	
Kemigraf	5	1	4							1	
Keramičar	107	38	7	21	14	11	34	5	7	6	2
Keramičar – teracer - podopolagač	50	24	5		10	1	21	9	3	1	
Kinooperator	8	1					2	4	2		
Klesar	1	1				1					
Knjigovezac	66	26	6	6	13	1	20	8	10	2	
Knjigovezac, majstor	2		1						1		
Knjigovodstveni operator na računaru	5	2	1		3		1				
Knjigovođa	51	10	7		8		9	16	6	5	
Kobasičar	2			1						1	
Komercijalni službenik	1								1		
Konditor	44	14	3		2		28	8	1	2	
Konduktor	1							1			
Konfekcionar	548	224	40	29	101	37	189	59	40	52	1
Konfekcionar tekstila – krojač	117	62	10	6	41	9	16	22	2	11	
Konobar	455	106	49	14	82	12	159	62	55	20	2
Kontrolor pripreme i obrade podataka	3					2	1				
Kotlar	2								2		
Kovač	7	2				2	4	1			
Kozmetičar	113	43	19	5	14	1	34	16	15	9	
Kožar	16	7	1	1	2	7	3	1	1		
Kožni galanterist	9	5			4	3		1		1	
Krojač	501	192	62	159	48	18	164	15	9	24	2
Krojač, majstor	2						1	1			
Krojač krzna i kože	1	1						1			
Krojač muške odjeće, majstor	84	14		2	20		14	27	21		
Krojač rublja, majstor	1							1			
Krojač tekstila	2	2	1							1	
Krojač trikotažne odjeće	1					1					
Krojač ženske odjeće, majstor	105	22	1	2	20	4	6	21	51		
Krznar	7	3	1		1	4	1				
Kuhar	527	188	54	33	87	20	168	80	53	27	5
Kuhar specijalista	21	2	1	2	2		8	5	2	1	
Limar	91	15	12	12	16	4	24	7	11	4	1

NAZIV ZANIMANJA	UKUPNO	PPTZ*	Centar	Hadžići	Iliđa	Ilijaš	Novi Grad	Novo Sarajevo	Stari Grad	Vogošća	Trnovo
1	2	3	4	5	6	7	8	9	10	11	12
Limar, majstor	5				1		2	1	1		
Ložać parnog kotla	1				1						
Ljevač metala	23	7	1		1	11	8	2			
Ljevački kalupar	31	2	1		8	17	2	1	2		
Mašinista	21	4	3	2	3		6	3	1	3	
Mašinst generatora i gasnih stanica	6	2			2		1	1	2		
Mašinst motora SUS	1	1						1			
Mašinobrar	331	57	18	10	65	21	104	35	22	53	3
Mašinobrar, majstor	14	2	1	2	2		3	1	5		
Mašinski tehničar	1							1			
Mašinovođa	3	1			2		1				
Mašinovođa za manevar dizelvučn. vozila	1				1						
Mašinski kovač	2			2							
Mašinski slovoslagač	2		1	1							
Mehaničar alatnih mašina	76	17	11	7	9	5	17	2	2	23	
Mehaničar alatnih mašina, majstor	18		2		4		6	1		5	
Mehaničar audio i video tehnike	23	3	1		1	3	16		1	1	
Mehaničar audio i video tehnike, majstor	3						3				
Mehaničar bicikala	1			1							
Mehaničar brodskih mašina	1							1			
Mehaničar elektroničar	37	14	5		9	2	11	5		5	
Mehaničar elektroničar, specijalizirani	2							1		1	
Mehaničar energetske opreme	2							1		1	
Mehaničar elektronike proizvodnih mašina	4		1							3	
Mehaničar elektronskih signalnih uređaja	4	1			3		1				
Mehaničar građevinskih mašina	5		2	2			1				
Mehaničar industrijske opreme	1				1						
Mehaničar mašina za kožarst. i obuć., spec	1	1		1							
Mehaničar mašina za preradu nemetala	1			1							
Mehaničar medicinske elektronike	1	1							1		
Mehaničar metalurške opreme	2	1		1					1		
Mehaničar motocikla	1		1								
Mehaničar opreme za grijanje	3								3		
Mehaničar pletaćih mašina	5				1		1	2		1	
Mehaničar poljoprivredne mehanizacije	2				1	1					
Mehaničar procesne opreme	1			1							
Mehaničar pružnih vozila unutraš.transpo.	4	2	1		1				2		
Mehaničar računarske elektronike	9	3	4				3	1		1	
Mehaničar rudarskih mašina	5	3	2		1			2			
Mehaničar tekstilnih mašina	14		2			1	5	3	2	1	
Mehaničar tekstilnih mašina,specijalizirani	1							1			
Mehaničar telekomunikacijske opreme	5	2						2	1	2	
Mehaničar telekomunikacijskih uređaja	108	44	10		14	1	64	7	6	4	2
Mehaničar telekomunikacijskih uređaja,sp.	2						2				
Mehaničar uredskih mašina	4	2				1		1		2	
Mehaničar uređaja za mjerenje i regulaciju	5	3			3			1		1	
Mehaničar za elek.mjerenje i uprav.ured.s.	4	1			1	2			1		
Mehaničar za energetskelekt.ured.spec.	6	1			3		2		1		
Mehaničar za hidrauliku, specijalizirani	6	3			2		2	1	1		
Mehaničar za rashladne i klimat. uređaje	30	7	8		2	1	9	8	1	1	
Mehaničar za rash.i klimat. uređaje, spec.	1						1				
Mesar	131	51	13	4	23	2	42	5	37	5	
Mesar, majstor	5					1	2	1	1		

NAZIV ZANIMANJA	UKUPNO	PPTZ*	Centar	Hadžići	Iliđža	Ilijaš	Novi Grad	Novo Sarajevo	Stari Grad	Vogošća	Trnovo
1	2	3	4	5	6	7	8	9	10	11	12
Metalobrusač	104	22	4	10	22	6	23	5	2	31	1
Metalobrusač, specijalizirani	7				1		1		1	3	1
Metaloglođač	167	30	15	27	26	6	44	21	7	17	4
Metaloglođač, specijalizirani	15		1	1		2	7	1	2	1	
Metalostrugar	662	154	48	63	151	81	141	54	49	71	4
Miner	1			1							
Mlinar žita	2	2		2							
Mljekar	8	3	1		1		4	1		1	
Moler	63	18	9	4	13	2	11	5	13	4	2
Moler – farbar	30	7	3	5	4	1	11	4	2		
Montažer u štamparstvu	11	2	1	3		2	3	2			
Monter alatnih mašina	2	1					2				
Monter električnih mreža	1	1	1								
Monter mašina	1			1							
Monter opreme za grijanje i hlađenje	119	31	20	7	23	3	33	10	15	5	3
Monter opreme za grijanje i hlađenje, spe.	2		1				1				
Monter signalne elektronike, specijaliziran	1				1						
Monter telekom. elektronike, specijalizira	4	1	1		1				2		
Monter telekomunikacijskih mreža	4	2	2				2				
Neposredni izvrš. društ. samozaštite	7	1	1				5	1			
Njegovatelj bolesnika u kući	1	1					1				
Njegovatelj djece	1							1			
Oblikovac metala	6	4				3		1		2	
Obrađivač drveta, specijalizirani	4	2		1		1	1		1		
Obrađivač kamenih blokova	1						1				
Obrađivač konstrukcijskog željeza	5	2				5					
Obrađivač metala toplinskim postupkom	1										1
Obučar	88	29	11	4	15	12	24	7	8	7	
Obučar, majstor	2		1				1				
Ofset mašinist	8						7	1			
Ofset štampar	3				1		2				
Operator računara za tekst	1						1				
Operater sistema na računarskom siste.	2						1			1	
Operator za pripremu obrade podataka	10	3	3		1		3		3		
Operator za unos podataka	6	2	1					5			
Oplemenjivač tekstila	10	2	2		4		3	1			
Optičar	149	50	11	3	14	6	69	26	14	4	2
Otpravnik u drumskom saobraćaju	2						2				
Oštrač alata	1								1		
Paritelj drveta	1				1						
Parketar	2						1	1			
Pekar	96	58	11	6	4		58	3	13	1	
Peradar	1	1					1				
Pirotehničar	7	2					1	3	1	2	
Pivar	4	1	1			1	2				
Pletač	85	30	4	4	25	1	29	12	6	2	2
Pletač metalne užadi	13	3	3	1	3		4	1		1	
Plinski i vodoinstalater	37	21	4	3	10	6	5	3	4	1	1
Pogonski električar	26	3	1		12		3	7		3	
Policajac	2		1					1			
Pomoćni krojač tekstila	2	2						2			
Pomoćni cvječar	2	2					1		1		
Pomoćni kuhar	3	2						1	2		

NAZIV ZANIMANJA	UKUPNO	PPTZ*	Centar	Hadžići	Ilidža	Ilijaš	Novi Grad	Novo Sarajevo	Stari Grad	Vogošća	Trnovo
1	2	3	4	5	6	7	8	9	10	11	12
Pomoćni proizvođač celuloze	4	2			3		1				
Portir	1						1				
Poslovođa građevinskozanatskih radova	1	1	1								
Pošanski službenik na šalteru	1				1						
Precizni mehaničar	183	58	17	9	24	5	60	19	41	8	
Prerađivač mesa i mlijeka	80	26	10	4	19	1	19	22	1	4	
Prerađivač voća i povrća	109	44	13	8	9	2	45	12	12	6	2
Prerađivač mlijeka, specijalizirani	3	1				3					
Prerađivač žita, brašna i šećera	129	42	16	5	38		31	19	5	12	3
Prešač metala	21	8	1		4	5	4			7	
Pripremač duhana	1		1								
Pripremač tekstilnih vlakana	47	18	4	1	6	3	16	4	5	8	
Prodavač	3515	1109	365	297	544	280	984	383	363	283	16
Prodavač putničkih karata	1								1		
Prodavač tekstilne robe	1		1								
Proizvođač alkoholnih pića	9	5					3	1	3	2	
Proizvođač bezalkoholnih pića	10	3	2	1	1		1	3	2		
Proizvođač duhanskih proizvoda	16	10	2	2	6		1		4		1
Proizvođač furnira i drvenih ploča	13	5	2		7		3			1	
Proizvođač gume i plastike	5	1			1			3		1	
Proizvođač industrijskog bilja	14	6				1	9	2	2		
Proizvođač jestivih ulja	2	2		1					1		
Proizvođač šećera	3	2	1	1				1			
Proizvođač vatrostalnog materijala	2						1	1			
Računarski operator	1	1							1		
Radnik u održavanju	2						1	1			
Rasadničar	4	2		1	1	1	1				
Raspoređivač u drumskom saobraćaju	1								1		
Ratar	31	16	2		6	6	7	2	7	1	
Ratarski mehanizator	2	1			1			1			
Reprofotograf	2						2				
Retušer	3	1			1		2				
Rezač drveta	1					1					
Ručni slovoslagač	3					1	2				
Rudar	3	1	1	1			1				
Rudar podzemnog kopa	2				1		1				
Rudarski nadzornik površinskog kopa	1				1						
Rukovalac alatnom mašinom	2	1								1	1
Rukovalac betonskom pumpom	1			1							
Rukovalac cjevovodno-transpor.uređajim	1									1	
Rukovalac destilatorom	1						1				
Rukovalac dizalicom	3			2			1				
Rukovalac građevinskim mašinama	96	30	3	12	12	4	35	6	11	10	3
Rukovalac građ. i pretovarnim mašinama	65	21	7	1	11		20	17	5	2	2
Rukovalac građ. strojeva visokogradnje	2	1		1	1						
Rukovalac kotlova	1							1			
Rukovalac kranom	3							1		2	
Rukovalac lakih građevinskih mašina	2				1			1			
Rukovalac mašinama za bojenje tekstila	2	1			2						
Rukovalac mašinama za pređenje	26	8		1		25					
Rukovalac mašinama za proizvod.čokolade	7				7						
Rukovalac mašinama za proizvod. keksa	1				1						

NAZIV ZANIMANJA	UKUPNO	PPTZ*	Centar	Hadžići	Iliđa	Ilijaš	Novi Grad	Novo Sarajevo	Stari Grad	Vogošća	Trnovo
1	2	3	4	5	6	7	8	9	10	11	12
Rukovalac mašinom za farmac.proizvode	11		4		1		5	1			
Rukovalac mašinom za oblikov.keramike	1				1						
Rukovalac mašinom za proizv. papira	3	3	1				1		1		
Rukovalac maš.i uređ.za proi.kerami. pro.	2	1			2						
Rukovalac maš. za topl.obradu tekstila	5	4				5					
Rukovalac mehanizacijom na površ. ekspl.	1				1						
Rukovalac mehanizacijom u šumarstvu	15	5			5		5	1		3	1
Rukovalac pomoć. mašinom u kartonaži	1	1							1		
Rukovalac postr.za preradu .kafe, kaka..	1	1			1						
Rukovalac rudarskim postrojenjem	6	2			4		2				
Rukovalac stabilnih građevinskih mašina	4	2	1	2			1				
Rukovalac uređajem za preradu plastike	10	6			3		7				
Rukovalac viljuškarnom	2						1		1		
Saobraćajni disponent	4	1	1		1			1		1	
Saobraćajno transportni otpremač	1			1							
Sekretarica	68	20	5	3	11		22	13	11	3	
Serviser električnih aparata i opreme	22	2	3		4			7	8		
Serviser plinskih uređaja	19	7			1	1	17				
Skkladišni dispečer	1								1		
Skladištar	10	3	1	3	1		3	1	1		
Slastičar	131	61	10	3	15		43	16	37	6	1
Slastičar, majstor	5						2	2	1		
Slovoslagač	4		1				1	1	1		
Sobarica	3	1			2		1				
Soboslikar i moler	6	1	1				4		1		
Staklar	7	5	1	1	1		4				
Staklobrusač	6	1	1				1	3		1	
Staklorezac	1		1								
Stenodaktilograf	1						1				
Stočar	9	5	1		1		5		2		
Stolar	260	80	20	32	45	31	68	21	14	29	
Stolar, majstor	1									1	
Stolar stilskog namještaja	5	3		4					1		
Stolar za izradu šablona i prototipova, sp.	1		1								
Stolar za šablone	80	35	7	5	21	2	23	13	6	3	
Šivač	3				1		1			1	
Šivač krzna i kože	1							1			
Štampar	1								1		
Šumarski radnik	1				1						
Šumarski rasadničar	1			1							
Šumarski uzgajivač	2			2							
Šumski mjerač drveta	5	3		3						2	
Šumski putar	1								1		
Tapetar	116	53	18	21	11	2	32	18	12	2	
Tapetar dekorater	2						1	1			
Tehnički crtač	2	1			1		1				
Telefonist	17	13	1	2	2		6	4	1	1	
Teracer	7	1		3	2		1		1		
Tesar	68	8	4	16	11	13	13	2	3	6	
Tesar, majstor	1	1					1				
Tesar - parketar	27	4		4	5	1	7	9	1		
Tipomašinist	7						4	1	1	1	
Tipomašinist, specijalizirani	1						1				

NAZIV ZANIMANJA	UKUPNO	PPTZ*	Centar	Hadžići	Iliđža	Ilijaš	Novi Grad	Novo Sarajevo	Stari Grad	Vogošća	Trnovo
1	2	3	4	5	6	7	8	9	10	11	12
Tjesteninar	31	19	3	1	1		9	2	14	1	
Tkač	69	28	8	2	22	3	16	6	10	2	
Tkač, predioničar, pletač	4	1				4					
Torbar	1							1			
TV mehaničar	7	1	5	2							
Umnoživač materijala	6	2	1		1		2	2			
Upravni službenik	40	1	2		1		35	2			
Urar za popravak i održavanje satova	2					1		1			
Vatrogasac	9	2		5				2		2	
Veterinarski bolničar	28	7	8		2	1	7	3	7		
Vinogradar	2	1					2				
Voćar	32	27	6	1	5		10	2	5	3	
Voćar - vinogradar	43	26	5	1	9	1	15	6	6		
Vozač autobusa	6		1	3						2	
Vozač hitne pomoći	1	1		1							
Vozač hladnjače	1	1		1							
Vozač kamiona	197	29	11	30	1	11	34	2	75	29	4
Vozač kamiona sa dizalicom	4			3		1					
Vozač lakih motornih vozila	30	7	6	3		4	2	12	2	1	
Vozač lakog dostavnog vozila	4	2	2				2				
Vozač motornih vozila	793	150	87	27	165	49	272	101	41	50	1
Vozač motornih pružnih vozila	2	1			1		1				
Vozač posebnih teretnih vozila	1			1							
Vozač putničkog automobila	9	5	8					1			
Vozač šlepera	2									1	1
Vozač teretnog vozila	7	1				1		2	1		3
Vozački instruktor	2					1		1			
Vrtljar za nasade	1							1			
Vulkanizer	10	3	1		3		2	3	1		
Zavarivač	129	29	11	2	13	42	29	13	11	8	
Zavarivač, specijalizirani	7		1		2	2	2				
Zavarivač plinom	2				2						
Zidar	139	24	8	26	26	6	34	12	11	15	1
Zidar, majstor	3			1	1				1		
Zidar dimnjaka	1	1								1	
Zidar, fasader, izolater	59	14	3	9	18	4	15	9		1	
Zidar šamoter	1	1		1							
Zlatar	19	6	3		1		4	3	7	1	
Zlatar - draguljar	18	11	2				3	1	11	1	
Zubozdravstveni asistent	4	1			1		3				
Željeznički transportni radnik	1							1			
Željeznički otpravnik	6	1			1		5				
Željezničko robno - putnički blagajnik	4	1		1			1	1		1	
ZANIMANJA PROFILA IV (SSS)											
Administrativni službenik	388	88	63	18	56	5	129	54	47	13	3
Aranžer	101	57	12	10	13	2	30	14	13	7	
Arhitekt tehničar	204	83	28	35	16	2	51	35	29	7	1
Arhivski službenik	5	3	2					2	1		
Automehaničar	2	1	1	1							
Aviomehaničar	21	6	1		4		12	3	1		
Bankovni službenik	35	7	3	1	5		16	7	1	2	
Bibliotekarski službenik	11	3	2		3		4	2			

NAZIV ZANIMANJA	UKUPNO	PPTZ*	Centar	Hadžići	Ilidža	Ilijaš	Novi Grad	Novo Sarajevo	Stari Grad	Vogošća	Trnovo
1	2	3	4	5	6	7	8	9	10	11	12
Biološki tehničar	2	2					2				
Bolničar	1							1			
Carinski službenik	1	1				1					
Cvječar	2	2						1	1		
Cvječar-aranžer	1	1							1		
Daktilograf - administrativni tehničar	4							4			
Dizajner interijera	1	1							1		
Dizajner tekstila i odjeće	3	1	1					1		1	
Ekološki tehničar	16	4	3	3	1		3	3	2	1	
Ekonom	2				2						
Ekonomski službenik	1731	553	177	99	235	111	515	242	169	174	9
Elektroenergetski tehničar	418	199	40	18	55	34	155	67	26	20	3
Elektroničar za telekomunikacije	6	4		2	1		1	1	1		
Elektrotehničar	129	56	4	20	19	13	18	12	32	11	
Elektrotehničar proizvoda za domaćinstvo	1	1							1		
Elektrotehničar šinskih vozila i postrojenja	2		1				1				
Elektrotehničar za distribuciju elek.energ.	2	2			2						
Elektrotehničar za ele.mašine,apar.i uređ.	5	3		1			1	2	1		
Elektrotehničar za instalacije i opremu	8	3	2				5	1			
Elektrotehničar za mjere instr.i sklopove	6	1					5			1	
Elektrotehničar za prijenos elektr.energije	1	1		1							
Elektrotehničar za procesnu tehniku	1	1		1							
Elektrotehničar za proizv.elekt.energije	1	1			1						
Elektrotehničar za slabu i jaku struju	94	16	10	3	18		31	13	4	15	
Farmaceutski tehničar	200	110	27	15	18	9	44	36	38	13	
Finansijski knjigovođa	51	18	5	2	11		3	15	9	6	
Fizioterapeut	469	281	113	16	57	11	118	62	59	33	
Fotografski tehničar	6	4	1	1	3						1
Frizer	97	35	13		21	1	32	12	14	4	
Frizer za žene	9	3						8		1	
Geodetski tehničar	43	22	2	3	11	5	1	11	7	2	1
Geodetski tehničar, geometar	49	21	10		1	3	23	7	5		
Geodetski tehničar za elaborate	4	1			4						
Geodetski tehničar za katastar	1				1						
Geološki tehničar	7	1		1	4		1	1			
Građevinski poslovođa	1					1					
Građevinski tehničar	289	117	24	119	35	5	47	21	33	4	1
Građevinski tehničar za hidrogradnju	24	7	6		1		11	4	1	1	
Građevinski tehničar niskogradnje	69	19	9		4	8	18	18	10	2	
Građevinski tehničar saobraćajni	4	1				3				1	
Građevinski tehničar visokogradnje	112	44	11	23	18	3	25	17	9	6	
Grafičar pripremne proizv., specijalizirani	12	7			10		1		1		
Grafičar sлагаč - monter	4	2	1		1			1		1	
Grafičar štamparske proizvodnje, spec.	4	3		1	2		1				
Grafičar za fotoslog i računarski slog, sp.	5	1	1				3	1			
Grafičar završne proizvodnje,specijalizira.	1	1			1						
Grafički dizajner	12	7		7	1			1	2		1
Grafički tehničar	296	164	24	21	77	2	101	22	38	7	4
Grafički tehničar izrade štamparskih form.	33	15	8	5	15		1	1	3		
Hemijski laborant	1		1								
Hemijski predradnik	1		1								
Hemijski tehničar	142	53	10	12	37	5	42	19	11	6	

NAZIV ZANIMANJA	UKUPNO	PPTZ*	Centar	Hadžići	Iliđza	Ilijaš	Novi Grad	Novo Sarajevo	Stari Grad	Vogošća	Tmovo
1	2	3	4	5	6	7	8	9	10	11	12
Hemijski tehničar analitičkih sistema	38	20	6		4	2	10	11	3	2	
Hemijski tehničar elektrotehničkih materi.	1	1	1								
Hemijskotehnoški tehničar	20	6	7		2	1	4	5	1		
Hidrološki tehničar	5	3						1		4	
Hortikulturni tehničar	63	37	5		19	1	17	18	2	1	
Knjigovezac, majstor	27	12	3	1	9		10	3		1	
Knjigovodstveni operator na računuu	1		1								
Komercijalni službenik	236	79	30	10	54	6	62	52	17	5	
Kozmetičar	9	3	1		1	1	3	3			
Kuhar	7	2					3	3		1	
Kuharski tehnolog	109	38	19		14	2	38	14	17	4	1
Likovni tehničar	31	13	7	3	2	1	4	3	11		
Likovni tehničar primjenjenog slikarstva	15	9	4		2		8	1			
Likovni tehničar primjenjenog vajarstva	18	9	6		2		6	1	1	2	
Likovni tehničar tekstilnog dizajna	25	14	5		3		10	4	2	1	
Likovni tehničar za oblikovanje u metalu	17	7	2		4		2	5	3	1	
Likovni tehničar za opremu knjige	11	8	1		2		5	2	1		
Likovni tehničar za reklamnu grafiku	26	11	6				11	7	2		
Litografski crtač	1								1		
Mašinobravlar	1							1			
Mašinovođa	2	1		2							
Mašinski slovoslagač	4	3			1		3				
Mašinski tehničar	1412	509	132	154	235	124	319	189	115	137	7
Mašinski tehničar - energetičar	11	2	2		1	1		4	2	1	
Mašinski tehničar održavanja vazduhoplo.	1		1								
Mašinski teh.vazduhoplovnog smjera	33	18	11		4	1	1	6	7	3	
Mašinski tehničar za održ. energ. postroj.	6	3	5			1					
Mašinski teh. za prec. mehaniku i optiku	72	40	10		17	1	18	12	10	3	1
Matematičar - informatičar	5	3						4		1	
Maturant gimnazije	3073	1490	460	211	437	192	774	511	332	146	10
Maturant vazduhoplovne gimnazije	1					1					
Medicinska sestra	618	328	99	27	104	31	142	100	73	39	3
Medicinska sestra za patronaž. zdr.njegu	5	2	1			1	1		2		
Med.sestra za porod.- ginek.zdrav.njegu	209	112	33	10	18	4	74	21	30	19	
Medicinski laboratorijski tehničar	126	66	23	6	19	5	31	13	17	11	1
Mesar, majstor	1				1						
Metalostrugar	4		1					3			
Meterološki tehničar	1							1			
Metalurški teh.za preradu i topl.obradu	6			1			3	2			
Mikrobiološki tehničar- kontrolor namirnica	31	10	3	3	5		4	7	4	5	
Mikser slike	1							1			
Mikser zvuka	2						1	1			
Mljekarski tehničar	1							1			
Modelar odjeće	7	1					6			1	
Montažer u štamparstvu	7	1			1		2	3		1	
Mualim	137	85	15	4	23	9	39	18	18	10	1
Muzičar	24	14	11				2	2	9		
Muzičar klavirist	1	1					1				
Muzičar općeg smjera	27	14	7	3	3		11	1		2	
Muzičar solista	7	2			1			5		1	
Nastavnik fizičke i zdravstvene kulture	1							1			
Neposredni izvršilac društ. samozaštite	19	4			1		12	5		1	
Odgajatelj	33	11	2		4		15	8	3	1	

NAZIV ZANIMANJA	UKUPNO	PPTZ*	Centar	Hadžići	Iliđa	Ilijaš	Novi Grad	Novo Sarajevo	Stari Grad	Vogošća	Trnovo
1	2	3	4	5	6	7	8	9	10	11	12
Ofset mašinist	7	1	3				3		1		
Ofset štampar	26	13	2		12		7	2	2	1	
Organizator kulturno - zabavnih djelatnosti	23	4	2	1	3		6	8	2	1	
Opravnik drumskog saobraćaja	6	3		6							
Pedijatrijska sestra - tehničar	212	130	25	10	20	10	75	35	15	22	
Pirotehničar	10	1			1	1	4	1	1	2	
Podoficir	6	1	1		1	1	3				
Policačaj	29	2	3	2	2	1	14	3	4		
Poljoprivredni tehničar	347	160	39	24	48	8	106	45	47	29	1
Pomoćni alitičar u stručnim obraz.školama	2	1						1		1	
Pomoćni istraživač u biologiji	2	1					1		1		
Pomoćni istraživač u geografiji	1		1								
Pomoćni istraživač u hemiji	3				1		1	1			
Pregledač vagona	2	2						2			
Prehrambeni tehničar	225	94	18	7	25	3	104	39	24	3	2
Prodajni referent	2							1	1		
Prodavač	19	10	1	3	2		6	3		4	
Programer	3	1	1	1						1	
Psihogerijatrijska sestra tehničar	68	53	17	1	5	1	23	5	8	8	
PTT tehničar poštanskog saobraćaja	147	77	22	3	11	7	48	27	17	12	
Računarski tehničar	11	1	3		1		4	1	2		
Računovođa	3	1						3			
Ratarski tehničar	6	1	1	1			2			2	
Razredni učitelj	254	119	46	3	29	12	96	33	21	14	
Recepcioner	12	4		4			6			1	1
Reprofotograf	21	11			6		12	3			
Retušer	6	1					1	3		2	
Rudarski tehničar	70	39	1	2	5	38	8	6	2	8	
Sanitarni tehničar	142	70	31	6	19	7	35	24	13	7	
Saobraćajni disponent	1			1							
Saobraćajni tehničar	175	66	15	40	30	7	31	26	18	6	2
Saobraćajno transportni otpremač	1					1					
Saradnik (pomoćnik) u nastavi u osn. školi	28	7	8		3		7	6	3	1	
Saradnik (pomoćnik) vaspitač pr.djece	1		1								
Saradnik prevodioca za engleski jezik	21	8	3		3		5	7	3		
Saradnik prevodioca za francuski jezik	7	4			3		1	2	1		
Saradnik prevodioca za njemački jezik	3				1	1		1			
Saradnik prevodioca za ruski jezik	7	1	2		2		1	2			
Skladištar	1		1								
Skladišni dispečer	5	1		1	1			1	1	1	
Skladišni službenik	3	2					1		2		
Slagač na računskom terminalu	1	1							1		
Slastičar, majstor	23	9			3		10	4	5	1	
Slovoslagač	13	4			6		2	5			
Snimatelj zvuka	4						2	2			
Statistički službenik	4	1			1			2	1		
Stenodaktilograf	16	1	3	2	7		3		1		
Stočarski tehničar	4	1	1				2		1		
Stomatološka sestra	147	59	23	4	26	2	37	27	21	7	
Štampar višebojnih otisaka	1							1			
Šumarski tehničar	137	62	8	26	33	17	25	12	6	8	2
Tapetarski tehničar	3	3					2	1			
Tehničar celuloze	1	1		1							

NAZIV ZANIMANJA	UKUPNO	PPTZ*	Centar	Hadžići	Ilidža	Ilijaš	Novi Grad	Novo Sarajevo	Stari Grad	Vogošća	Trnovo
1	2	3	4	5	6	7	8	9	10	11	12
Tehničar drumskog saobraćaja	169	66	34	3	24	4	47	20	15	22	
Tehničar električar za računare	41	24	11		3		9	11	4	3	
Tehničar elektronike	162	77	22		21		84	20	14	1	
Tehničar finalne prerade drveta	197	67	21		26	9	64	38	16	22	1
Tehničar fizikalni	8	2	2		1		2	3			
Tehničar grafičke dorade	57	38	3		44		5	3	2		
Tehničar grafički urednik	47	26	2	2	25		13	5			
Tehničar gumarstva	1	1					1				
Tehničar hemigrafije i reprofotografije	19	8	8		2		1	3	4	1	
Tehničar hidraulike i pneumatike	7	2	1	1	1		2	1	1		
Tehničar konstruktor alatnih mašina	2	1			1				1		
Tehničar kozmetičkih proizvoda	5	3	1	1		2			1		
Tehničar laboratorijske kontrole	5	3	1					1	2	1	
Tehničar lijevanja obojenih metala	1				1						
Tehničar matematički	29	10	7	1	9		8	1	2	1	
Tehničar metalurgije	30	14	2	1	4	16	3			4	
Tehničar papirske tehnologije	1	1								1	
Tehničar pletenja	10				2		3	5			
Tehničar pređenja	4						4				
Tehničar prerade duhana	8	4		2			2	2		2	
Tehničar prerade mesa i ribe	5							2	3		
Tehničar proizvodnje skroba	1								1		
Tehničar tiska	4	1						3	1		
Tehničar tkanja	12	3					7	3	1	1	
Tehničar unutrašnjeg transporta	36	23	4		3	3	21	2	1	2	
Tehničar vuče	15	8	2				10	2		1	
Tehničar za drvo	154	34	10	24	19	14	37	14	18	17	1
Tehničar za građevinske materijale	1		1								
Tehničar za kožarstvo	7	5				3	2	1		1	
Tehničar za obuču	4	1			3				1		
Tehničar za odjeću	3	1							3		
Tehničar za pretovar	1		1								
Tehničar za procesnu automatiku	3	1	1				1			1	
Tehničar za programiranje	30	10	4		2		9	10	3	2	
Tehničar za radio i TV uređaje	67	32	6		14		28	9	8	2	
Tehničar za računarsku tehniku i autom.	39	18	4	1	4		22	7	1		
Tehničar za sigurnost na radu	8	5	3					1	1	3	
Tehničar za sigurnost saobraćaja	1							1			
Tehničar za telekomunikacije	39	26	3		9		24	2	1		
Tehničar za telekomunik. uređaje i mreže	18	10			2		2	9	5		
Tehničar za uređaje vazduhoplovne elekt.	19	9	1				17		1		
Tehničar zaštite od korozije	2						1		1		
Tehničar za željezničke telekomunikacije	4	3				1			3		
Tehnički crtač	1							1			
Tehnolog prerade duhana	1						1				
Tehnolog proizvod. šećera, skroba i derivata	1							1			
Tekstilni tehničar	436	173	22	57	69	21	149	29	64	17	8
Tekstilni tehničar hem.- oplemenj. smjera	13	5	5		3		2	2	1		
Tekstilni tehničar – konfeksionar	273	120	36	1	55	2	79	55	24	21	
Tekstilni tehničar mašinskog smjera, ткаč..	30	13	7		4		10	7	2		
Tekstilni tehničar modelar – konstruktor	35	20	5	1	12		7	6	3	1	
Tekstilnohemijski tehničar	8	1	2				2	4			
Termotehničar	1		1								

NAZIV ZANIMANJA	UKUPNO	PPTZ*	Centar	Hadžići	Iliđa	Ilijaš	Novi Grad	Novo Sarajevo	Stari Grad	Vogošća	Trnovo
1	2	3	4	5	6	7	8	9	10	11	12
Tipomašinst, specijalizirani	4	1					1		3		
Tjesteninar	4	2					2	1	1		
Turistički animator	1	1	1								
Turističko hotelijerski tehničar	314	135	46	9	49	7	89	71	31	11	1
Učitelj predškolske djece	19	13	1	10	1				6		1
Učitelj predškolske djece sa poseb.potreb.	1	1		1							
Učitelj muzike	5		1		2		1			1	
Ugostiteljski poslastičar	3	2							1	2	
Ugostiteljski tehničar (hotelijerski)	68	29	7	7	6	3		1	29	15	
Upravni službenik	130	36	9	5	38	6	27	30		15	
Vaspitač	3	2								3	
Vatrogasni tehničar	14	1	3		1	1	1	2		5	1
Veterinarski laboratorijski tehničar	7	3	1	2			1	2		1	
Veterinarski tehničar	145	81	23	7	13	8	34	28	25	7	
Voćarski tehničar	1	1						1			
Vojnik	1			1							
Zubotehničar	362	183	80	8	42	10	91	53	54	23	1
Željeznički otpravnik	3	1			2						1
Željezničko - saobraćajni tehničar	94	34	8		12	1	41	21	7	4	
ZANIMANJA PROFILA VI (VŠS)											
Agronom stočarstva	1				1						
Agronom za povrtlarstvo	1				1						
Agronom za ratarstvo	3	1			1		2				
Defektolog	1	1			1						
Ekonomista	220	47	36	1	23	2	61	53	31	13	
Ekonomista investicijski savjetnik	1		1								
Ekonomista kreditno – garantnih poslova	1		1								
Ekonomista menadžmenta	2		1		1						
Ekonomista vanjsko - trgovinskog smjera	3		1		2						
Ekonomista za devizno poslovanje	1		1								
Ekonomista za finansije	5		2						2	1	
Ekonomista za hotelijerstvo	1		1								
Ekonomista za marketing	4	2			2				2		
Ekonomista za turizam i ugostiteljstvo	6	2	1		1	1	1		2		
Građevinski inženjer	21	4	4		2		6	5	4		
Informatičar	1				1						
Inženjer agronom	1			1							
Inženjer drumskog saobraćaja	1							1			
Inženjer elektrotehnike	3						3				
Inženjer geodezije	3		1			1	1				
Inženjer grafičke tehnologije	2		1				1				
Inženjer hemijske tehnologije	1		1								
Inženjer metalurgije	3	2	1		1			1			
Inženjer obučarstva	1								1		
Inženjer pomorskog saobraćaja	1	1					1				
Inženjer prehrambene tehnologije	1						1				
Inženjer telekomunikacija	7	1	1		1		2	3			
Inženjer tekstilne tehnologije	4		1				1		2		
Inženjer za organizaciju rada	5				2		1	2			
Inženjer za sigurnost na radu	1						1				
Inženjer zračnog saobraćaja	2	1	1					1			
Komercijalista	4	1	3			1					
Komercijalista unutrašnje trgovine	1				1						

NAZIV ZANIMANJA	UKUPNO	PPTZ*	Centar	Hadžići	Ilidža	Ilijaš	Novi Grad	Novo Sarajevo	Stari Grad	Vogošća	Trnovo
1	2	3	4	5	6	7	8	9	10	11	12
Komercijalist za vanjsku trgovinu	1			1							
Kriminalist	45	26	4	2	14	2	8	8	4	3	
Mašinski inženjer	18	4	3	2	3		6	2	2		
Medicinski laboratorijski tehničar	5	3					1	3		1	
Menadžer sportista	2	1	1						1		
Nastavnik biologije	1						1				
Nastavnik biologije i hemije	6	1	1	1			1	3			
Nastavnik domaćinstva	1		1								
Nastavnik ekonomike domaćinstva i hem.	23	11	2		4		7	8		2	
Nastavnik fizičke i zdravstvene kulture	3	1	1		1	1					
Nastavnik fizike	5	3			2		2			1	
Nastavnik geografije	11	4	1	1	2		1	3		2	1
Nastavnik hemije	22	8	2	4	1		7	4	1	3	
Nastavnik historije	2				1		1				
Nastavnik islamske vjeronauke	4	1		1		1			2		
Nastavnik likovne kulture	3	1	1				1	1			
Nastavnik matematike	6			1			3	2			
Nastavnik maternjeg jezika	18	3	1		3		5	4	4	1	
Nastavnik muzičke kulture	1	1		1							
Nastavnik praktične nastave	3						3				
Nastavnik predškolskog vaspitanja	64	16	10	1	9		20	10	9	5	
Nastavnik razredne nastave	39	8	7	2	5	2	9	8	3	3	
Nastavnik ruskog jezika	3		1				2				
Nastavnik stranog jezika	1	1							1		
Nastavnik tehničkog ob.i hemije	1	1							1		
Nastavnik vjeronauke	6	4			1		3	2			
Oficir	4						1	2		1	
Organizator prodaje	1						1				
Pravnik	136	33	21	2	25	6	26	30	16	10	
Radni terapeut	1		1								
Saobraćajni inženjer za drumski saobraćaj	1						1				
Socijalni radnik	46	5	13		6		13	8	2	4	
Sportski trener	12	6	3		1	1	2	4		1	
Statističar	1						1				
Tehnolog prerade mesa i ribe	1								1		
Tekstilni inženjer	2	1	1		1						
Trgovački poslovođa	1		1								
Upravni pravnik	28	3	8				11	9			
Viša medicinska sestra i zdrav. tehničar	11	4	1		1		2	3	3	1	
Viši fizioterapeut	23	9	5		1		7	6	3	1	
Viši radiološki tehničar	2	1					1	1			
Viši sanitarni tehničar	4	2			2			1	1		
ZANIMANJA PROFILA VII (VSS)											
Akademski grafički dizajner	11	7	6						4	1	
Dipl agronom stočarstva	3	1			3						
Dipl agronom za hortikulturu	5	4	1				3	1			
Dipl agronom za ratarstvo	2	1			2						
Dipl arheolog	1								1		
Dipl bibliotekar	40	23	9		3	3	8	14	2	1	
Dipl biolog	21	12	4		1	1	10	4		1	
Dipl defektolog	4	1	1					1	1	1	
Dipl defektolog logoped	1							1			
Dipl defektolog tifolog	1							1			

NAZIV ZANIMANJA	UKUPNO	PPTZ*	Centar	Hadžići	Ilidža	Ilijaš	Novi Grad	Novo Sarajevo	Stari Grad	Vogošća	Trnovo
1	2	3	4	5	6	7	8	9	10	11	12
Dipl dizajner	6	5					1	5			
Dipl ekonomista	540	296	139	6	47	7	122	142	58	19	
Dipl ekonomista menadžmenta	1					1					
Dipl fizičar	3	1					1	1	1		
Dipl fizioterapeut	14	11	8		1		3	1	1		
Dipl glumac	4	3	1				2	1			
Dipl historičar umjetnosti	1	1						1			
Dipl informatičar	2	1	1				1				
Dipl informacijski stručnjak	6	5	2					2	2		
Dipl inženjer arhitekture	79	31	32	2	1		11	22	11		
Dipl inženjer elektroenergetike	1				1						
Dipl inženjer elektronike	1							1			
Dipl inženjer elektrotehnike	51	29	13		1		13	19	5		
Dipl inženjer građevine	12	6	4		1		3	2	1	1	
Dipl inženjer geodezije	3	1					1	1		1	
Dipl inženjer geologije	1	1							1		
Dipl inženjer hemije	36	13	9	1	4	1	7	7	6	1	
Dipl inženjer hemijske tehnologije	5	2					3	1		1	
Dipl inženjer metalnih materijala	1						1				
Dipl inženjer metalurgije	3		1		1		1				
Dipl inženjer poljoprivrede	122	53	17	2	21	2	38	24	9	8	1
Dipl inženjer drumskog saobraćaja	1	1	1								
Dipl inženjer poštanskog saobraćaja	1									1	
Dipl inženjer prehrambene tehnologije	4	2		1		1		1	1		
Dipl inženjer računarstva	4	3	1				3				
Dipl inženjer rudarstva	3		1					2			
Dipl inženjer saobraćaja i komunikacija	36	29	6		3	4	8	11	2	2	
Dipl inženjer sigurnosti na radu	1						1				
Dipl inženjer šumarstva	12	6	2		2	1	5			2	
Dipl inženjer tehnologije	4	1			2	1			1		
Dipl inženjer tekstilne tehnologije	1	1			1						
Dipl inženjer za prer. i kontro. polj. proizvoda	20	5	1		13			5		1	
Dipl inženjer za zaštitu okoline	1						1				
Dipl inženjer željezničkog saobraćaja	1						1				
Dipl kipar	9	6	4				3	1	1		
Dipl književni komparatist	5	2	1				4				
Dipl kriminalist	183	118	27	11	18	7	60	37	12	10	1
Dipl mašinski inženjer	56	8	12		8		14	13	6	3	
Dipl matematičar	4						1	3			
Dipl medicinska sestra	8	6	2				2	3	1		
Dipl medicinski laboratorijski tehničar	3	3		1			1	1			
Dipl menadžer sportista	1						1				
Dipl muzikolog	2						2				
Dipl novinar	231	143	41	3	20	7	83	42	21	11	3
Dipl pedagog	11	9	1	1			8	1			
Dipl politolog	172	114	26	9	29	6	48	29	17	8	
Dipl pravnik	408	251	96	8	39	6	105	94	44	15	1
Dipl psiholog	51	27	14	1	4		14	10	6	2	
Dipl radiološki tehničar	5	5				1		2	2		
Dipl sanitarni tehničar	5	4	1		1			3			
Dipl socijalni radnik	231	146	39	6	33	18	64	38	20	13	
Dipl socijalni pedagog	1	1					1				
Dipl sociolog	15	9	2	1		3	2	4	3		

NAZIV ZANIMANJA	UKUPNO	PPTZ*	Centar	Hadžići	Ilidža	Ilijaš	Novi Grad	Novo Sarajevo	Stari Grad	Vogošća	Trnovo
1	2	3	4	5	6	7	8	9	10	11	12
Dipl slikar	10	5	1				6	2		1	
Dipl slikar grafičar	1						1				
Dipl sportski trener	3	3	1		1		1				
Dipl sportski vodič	1	1	1								
Dipl tehnolog za promet	1	1						1			
Dipl teolog	12	10	2	1	1		6	2			
Dipl veterinar	89	51	19		10	2	24	28	3	3	
Doktor medicine	81	39	32	3	3		13	15	13	2	
Doktor medicine epidemiolog	1		1								
Doktor medicine rada	1						1				
Doktor stomatologije	114	44	31	1	7	2	23	31	15	4	
Magistar farmacije	18	14	6		2		7	3			
Oficir	3				1		2				
Profesor albanskog jezika	1	1							1		
Profesor arapskog jezika	40	13	7	1	6	1	8	9	4	4	
Profesor biologije	16	10	3		2		2	7	2		
Profesor bosanskog jezika	38	21	8	2		5	11	9	2	1	
Profesor engleskog jezika	45	18	12	1	2		9	18	2	1	
Profesor filozofije	73	40	18	3	11	1	17	14	5	4	
Profesor fizičke i zdravstvene kulture	58	33	10	2	8	2	16	9	7	4	
Profesor fizike	2	1					1	1			
Profesor francuskog jezika	32	14	8	1	1		9	8	5		
Profesor geografije	33	12	2	1	11	1	7	6	2	3	
Profesor hemije	3	1			1		1	1			
Profesor historije	27	14	5	1	4		7	5	1	4	
Profesor likovnih predmeta	37	20	14		3		6	8	6		
Profesor matematike	1							1			
Profesor muzičkih predmeta	8	2	5					1	2		
Profesor njemačkog jezika	16	6	4				4	5	2	1	
Profesor ONO I DSZ	72	49	7	4	8	10	21	7	7	7	1
Profesor orijentalistike	7	4	2		1			1	3		
Profesor pedagogije	90	35	18	2	11		28	18	8	5	
Profesor praktične nastave	3								2	1	
Profesor predškolskog vaspitanja	21	15	6		5	1	1	8			
Profesor psihologije	2					1				1	
Profesor razredne nastave	9	5	3		4		1	1			
Profesor religijske kulture	5	4	1				3		1		
Profesor ruskog jezika	9		3		1		2	2	1		
Profesor srpskog jezika	2	1					1			1	
Profesor SH jezika i jugoslovske književ.	8	4	1		3		1	3			
Profesor sociologije	133	71	27	1	15		47	20	14	9	
Profesor turskog jezika	9	4	3		2		2		1	1	
Profesor vjeronauke	12	8	1		1		1	1	4	4	

* PPTZ* - Prvi put traže zaposlenje (od kolone UKUPNO prvi put traže zaposlenje)

Napomena:

Standardna klasifikacija zanimanja izrađena je prema načelima i sistemu Međunarodne standardne klasifikacije zanimanja (ISCO – 88) odnosno njene evropske verzije (ISCO – 88COM), i na taj način je osigurana međunarodna uporedivost podataka.

Zanimanja registrovanih nezaposlenih lica određuju se prema poslovima koje su obavljali prije nastanka nezaposlenosti, odnosno prema osposobljenosti za rad. Zanimanje registrovanih nezaposlenih lica bez radnog iskustva (lica koja nisu bila u radnom odnosu i prvi put traže zaposlenje) iskazuju se kao osposobljeni za rad kao zvanje.

Standardna klasifikacija zanimanja (u daljem tekstu: SKZ) je obavezan standard, koji se upotrebljava pri evidentiranju, zbrljanju, objavljivanju, analiziranju i publikovanju podataka, značajnih za praćenje stanja i kretanja na tržištu rada u Federaciji Bosne i Hercegovine. Klasifikacija zanimanja ima značajne elemente u rodovima, vrstama, podvrstama i skupovima i pojedinačnim zanimanjima.

Napomena: U Tabeli 1. nisu iskazani podaci za NKV radnike

P R E G L E D

broja registrovanih nezaposlenih lica po godinama starosti, polu i biroima

stanje na dan 31.03.2009.godine

Tabela broj 2.

Godine starosti	UKUPNO		P o b i r o i m a								
			Centar	Hadžići	Ilidža	Ilijaš	N.Grad	N.Saraj	S.Grad	Vogošća	Trnovo
od 15 do 18	Svega	73	5	14	6	13	21	4	5	5	0
	žena	40	4	10	2	8	9	2	2	3	0
od 18 do 20	Svega	1830	181	205	285	193	471	176	173	133	13
	žena	802	66	105	142	100	185	71	65	64	4
od 20 do 24	Svega	6800	816	641	978	512	1853	812	667	482	39
	žena	3603	433	364	524	279	970	402	344	269	18
od 24 do 27	Svega	6012	781	448	838	463	1684	803	554	409	32
	žena	3621	450	277	522	300	1004	485	317	248	18
od 27 do 30	Svega	5582	631	469	803	455	1610	670	508	409	27
	žena	3657	394	335	526	295	1046	448	314	283	16
od 30 do 35	Svega	7830	840	673	1262	658	2137	917	710	587	46
	žena	5263	528	491	912	422	1425	607	448	406	24
od 35 do 40	Svega	7229	693	656	1193	635	2007	845	602	535	63
	žena	4702	429	448	789	404	1305	549	362	375	41
od 40 do 45	Svega	7577	717	699	1265	589	2070	924	678	592	43
	žena	4905	451	480	832	360	1329	593	427	408	25
od 45 do 50	Svega	7836	775	623	1374	563	2117	963	756	601	64
	žena	4901	474	395	841	334	1356	606	472	383	40
od 50 do 60	Svega	11342	1319	647	1902	736	3159	1393	1214	878	94
	žena	6829	798	342	1185	409	1944	850	693	548	60
od 60 do 65	Svega	1266	184	66	222	72	325	154	131	101	11
	žena	669	102	26	130	26	171	83	69	56	6
UKUPNO	Svega	63377	6942	5141	10128	4889	17454	7661	5998	4732	432
	žena	38992	4129	3273	6405	2937	10744	4696	3513	3043	252

P R E G L E D

broja registrovanih nezaposlenih lica po godinama starosti, polu i kvalifikacionoj strukturi
stanje na dan 31.03.2009. godine

Tab. 2.1.

Godine starosti	UKUPNO		Kvalifikaciona struktura							
			VSS	VŠS	SSS	NSS	VKV	KV	PKV	NKV
od 15 do 18	Svega	73	0	0	1	0	0	11	0	61
	žena	40	0	0	0	0	0	2	0	38
od 18 do 20	Svega	1830	0	0	720	0	1	848	1	260
	žena	802	0	0	356	0	0	290	1	155
od 20 do 24	Svega	6800	312	9	3537	0	4	2218	14	706
	žena	3603	223	4	2015	0	1	939	2	419
od 24 do 27	Svega	6012	977	82	2318	0	11	1767	18	839
	žena	3621	667	57	1462	0	3	913	10	509
od 27 do 30	Svega	5582	840	90	1745	2	6	1655	24	1220
	žena	3657	590	72	1194	2	4	969	16	810
od 30 do 35	Svega	7830	603	134	1974	16	6	2075	39	2983
	žena	5263	419	107	1463	16	1	1168	28	2061
od 35 do 40	Svega	7229	171	87	1712	19	9	2296	106	2829
	žena	4702	116	63	1290	19	4	1248	55	1907
od 40 do 45	Svega	7577	174	72	1810	54	23	2536	88	2820
	žena	4905	124	54	1361	54	5	1317	46	1944
od 45 do 50	Svega	7836	185	137	1925	109	92	1775	57	3556
	žena	4901	118	90	1320	106	11	629	31	2596
od 50 do 60	Svega	11342	284	210	1341	265	277	2350	128	6487
	žena	6829	144	110	854	255	51	907	41	4467
od 60 do 65	Svega	1266	72	60	143	22	39	157	15	758
	žena	669	28	26	75	21	4	45	9	461
UKUPNO:	Svega	63377	3618	881	17226	487	468	17688	490	22519
	žena	38992	2429	583	11390	473	84	8427	239	15367

P R E G L E D

broja registrovanih nezaposlenih lica po dužini čekanja na zaposlenje, po polu i biroima
na dan 31.03.2009.godine

Tabela 3.

Dužina čekanja	UKUPNO		P o b i r o i m a								
			Centar	Hadžići	Ilidža	Ilijaš	N.Grad	N.Saraj.	S.Grad	Vogošća	Trnovo
do 6 mj.	Svega	9586	1337	787	1447	583	2484	1348	997	547	56
	žena	4927	686	412	748	270	1259	729	537	261	25
od 6 do 9 mjeseci	Svega	3147	383	247	522	178	862	405	333	188	29
	žena	1653	204	131	282	90	445	224	176	89	12
od 9 do 12 mjeseci	Svega	2430	318	190	367	158	690	339	213	121	34
	žena	1311	170	101	219	73	369	188	109	55	27
od 12 do 18 mjeseci	Svega	4160	524	303	646	265	1224	530	375	264	29
	žena	2364	299	153	408	144	685	305	195	154	21
od 18 do 24 mjeseci	Svega	3557	379	279	540	283	1042	442	338	232	22
	žena	1952	203	153	299	159	573	245	182	128	10
od 2 do 3 godine	Svega	5701	649	430	894	427	1668	659	540	378	56
	žena	3164	336	253	503	257	956	362	260	208	29
od 3 do 5 godina	Svega	9655	911	868	1473	917	2743	1083	830	763	67
	žena	5925	518	559	899	567	1717	664	476	494	31
od 5 do 7 godina	Svega	6762	627	575	1046	597	1794	752	621	710	40
	žena	4241	409	383	644	354	1117	464	393	454	23
od 7 do 9 godina	Svega	4692	480	454	682	435	1217	561	441	392	30
	žena	3141	341	318	456	273	798	379	273	285	18
Preko 9 godina	Svega	13687	1334	1008	2511	1046	3730	1542	1310	1137	69
	žena	10314	963	810	1947	750	2825	1136	912	915	56
UKUPNO	Svega	63377	6942	5141	10128	4889	17454	7661	5998	4732	432
	žena	38992	4129	3273	6405	2937	10744	4696	3513	3043	252

P R E G L E D

broja registrovanih nezaposlenih lica po dužini čekanja na zaposlenje po polu i kvalifikacionoj strukturi
na dan 31.03.2009.godine

Tab.3.1.

Dužina čekanja	UKUPNO		Kvalifikaciona struktura							
			VSS	VŠS	SSS	NSS	VKV	KV	PKV	NKV
do 6 mj.	Svega	9586	1286	149	3392	36	68	2654	32	1969
	žena	4927	848	82	1860	36	11	919	17	1154
od 6 do 9 mjeseci	Svega	3147	347	47	1210	7	23	981	5	527
	žena	1653	219	34	683	7	11	400	1	298
od 9 do 12 mjeseci	Svega	2430	270	44	800	8	18	776	8	506
	žena	1311	187	28	484	8	4	303	2	295
od 12 do 18 mjeseci	Svega	4160	452	105	1358	11	31	1110	21	1072
	žena	2364	308	66	841	11	8	487	11	632
od 18 do 24 mjeseci	Svega	3557	244	64	1145	16	26	1156	19	887
	žena	1952	182	44	732	15	5	490	4	480
od 2 do 3 godine	Svega	5701	330	87	1650	28	39	1751	35	1781
	žena	3164	223	54	1066	27	3	756	16	1019
od 3 do 5 godina	Svega	9655	372	115	2694	75	84	3053	69	3193
	žena	5925	245	82	1884	70	12	1537	40	2055
od 5 do 7 godina	Svega	6762	126	85	1523	77	75	2199	79	2598
	žena	4241	89	62	1095	75	11	1153	38	1718
od 7 do 9 godina	Svega	4692	57	49	1054	83	51	1283	52	2063
	žena	3141	41	40	793	81	13	692	31	1450
Preko 9 godina	Svega	13687	134	136	2400	146	53	2725	170	7923
	žena	10314	87	91	1952	143	6	1690	79	6266
UKUPNO	Svega	63377	3618	881	17226	487	468	17688	490	22519
	žena	38992	2429	583	11390	473	84	8427	239	15367

PREGLED NEZAPOSLENIH LICA KOJA SU BILA ZAPOSLENA PO GODINAMA STAROSTI I RADNOM STAŽU - STANJE 31.03. 2009. KANTON SARAJEVO

Tabela 4

Rad. staž God. star.	3 m.j.	3 - 6 m.	6 - 9 m.	9 - 12 m.	12 - 18m.	18 - 24m.	2 - 5 g.	5 - 10 g.	10 - 15 g.	15 - 20 g.	20 - 25 g.	25 - 30 g.	30 - 35g.	35 - 40 g.	40 - 45 g.	p. 45 g.	UKUPNO
15-18 g.	8	1	1	0	1	0	0	0	0	0	0	0	0	0	0	0	11
18-20 g.	129	45	23	10	10	2	1	0	0	0	0	0	0	0	0	0	220
20-24 g.	792	405	246	201	248	126	137	0	0	0	0	0	0	0	0	0	2155
24-27 g.	710	344	219	205	331	256	376	63	0	0	0	0	0	0	0	0	2504
27-30 g.	601	299	230	263	366	238	628	175	1	0	0	0	0	0	0	0	2801
30-35 g.	666	344	232	325	362	315	1038	609	68	0	0	0	0	0	0	0	3959
35-40 g.	497	229	246	188	345	258	888	758	231	56	2	0	0	0	0	0	3698
40-45 g.	322	224	180	182	323	226	981	1068	741	579	190	4	0	0	0	0	5020
45-50 g.	238	132	122	94	175	131	683	1186	967	978	728	194	1	0	0	0	5629
50-60 g.	287	96	79	86	130	108	542	870	1305	1767	1635	1190	390	44	0	0	8529
60-65 g.	40	8	5	7	13	18	58	81	98	150	233	151	55	13	3	0	933
preko 65g.	0	0	0	0	0	0	0	0	0	0	0	0	0	0	0	0	0
UKUPNO	4290	2127	1583	1561	2304	1678	5332	4810	3411	3530	2788	1539	446	57	3	0	35459

PREGLED NEZAPOSLENIH LICA KOJA SU BILA ZAPOSLENA PO GODINAMA STAROSTI I RADNOM STAŽU - STANJE 31.03. 2009. BIRO CENTAR

Tabela 4.1.

Rad. staž God. star.	3 m. 3 - 6 m.	6 - 9 m.	9 - 12 m.	12 - 18 m.	18 - 24 m.	2 - 5 g.	5 - 10 g.	10 - 15 g.	15 - 20 g.	20 - 25 g.	25 - 30 g.	30 - 35 g.	35 - 40 g.	40 - 45 g.	p. 45 g.	UKUPNO
15-18 g.	1															1
18-20 g.	11	4	2	1	0	1										19
20-24 g.	100	46	26	19	21	10	14									236
24-27 g.	97	36	30	23	36	33	42	7								304
27-30 g.	67	35	19	28	39	29	79	25								321
30-35 g.	80	48	29	32	40	40	126	74	7							476
35-40 g.	59	32	28	22	36	34	89	93	4							416
40-45 g.	37	27	14	18	33	23	114	101	56	16	1					515
45-50 g.	25	20	16	8	16	20	66	138	114	70	14					618
50-60 g.	30	16	7	15	24	11	58	99	177	195	136	46	9			1068
60-65 g.	5	1	2	2	3	1	5	8	16	20	36	25	4	1		134
preko 65g.																0
UKUPNO	512	265	173	168	248	202	593	408	436	317	176	51	13	1	0	4108

PREGLED NEZAPOSLENIH LICA KOJA SU BILA ZAPOSLENA PO GODINAMA STAROSTI I RADNOM STAŽU - STANJE 31.03. 2009. BIRO HADŽIĆI

Tabela 4.1.

Rad. staž God. star.	3 m. j.	3 - 6 m.	6 - 9 m.	9 - 12 m.	12 - 18 m.	18 - 24 m.	2 - 5 g.	5 - 10 g.	10 - 15 g.	15 - 20 g.	20 - 25 g.	25 - 30 g.	30 - 35	35 - 40 g.	40 - 45 g.	p. 45 g.	UKUPNO
15-18 g.	2																2
18-20 g.	10	2	3	1	3												19
20-24 g.	60	36	26	17	25	17	5										186
24-27 g.	45	18	17	13	22	27	28	3									173
27-30 g.	44	21	15	18	24	20	55	13									210
30-35 g.	50	26	17	15	34	13	60	38	5								258
35-40 g.	24	17	16	15	23	16	60	62	17	9							259
40-45 g.	21	16	16	14	18	12	57	67	72	44	20	1					358
45-50 g.	14	10	5	4	14	9	24	67	68	77	60	14					366
50-60 g.	22	2	4	6	5	8	17	28	49	97	78	73	23	4			416
60-65 g.	3						1	5	2	8	10	8	1	2			40
preko 65g.																	0
UKUPNO	295	148	119	103	168	122	307	283	213	235	168	96	24	6	0	0	2287

PREGLED NEZAPOSLENIH LICA KOJA SU BILA ZAPOSLENA PO GODINAMA STAROSTI I RADNOM STAŽU - STANJE 31.03. 2009. BIRO ILIDŽA

Tabela 4.1.

Rad. staž God. star.	3 m.	3 - 6 m.	6 - 9 m.	9 - 12 m.	12 - 18 m.	18 - 24 m.	2 - 5 g.	5 - 10 g.	10 - 15 g.	15 - 20 g.	20 - 25 g.	25 - 30 g.	30 - 35	35 - 40 g.	40 - 45 g.	p. 45 g.	UKUPNO
15-18 g.			1														1
18-20 g.	24	4	4	3													35
20-24 g.	115	57	42	25	34	25	28										326
24-27 g.	105	55	32	26	45	29	55	9									356
27-30 g.	86	50	41	45	63	35	77	22									419
30-35 g.	115	50	40	53	59	64	164	97	9								651
35-40 g.	71	33	47	38	67	48	142	108	27	11							592
40-45 g.	49	47	48	42	53	38	174	184	108	104	27						874
45-50 g.	43	17	28	19	25	17	144	232	185	160	109	22	1				1002
50-60 g.	42	25	18	17	25	19	96	139	252	260	247	166	48	6			1360
60-65 g.	9	3	1	1	0	5	12	17	19	19	42	22	5				155
preko 65g.																	0
UKUPNO	659	341	302	269	371	280	892	808	600	554	425	210	54	6	0	0	5771

PREGLED NEZAPOSLENIH LICA KOJA SU BILA ZAPOSLENA PO GODINAMA STAROSTI I RADNOM STAŽU - STANJE 31.03. 2009. BIRO ILIJAŠ

Tabela 4.1.

Rad. staž God. star.	3 mj.	3 - 6 m.	6 - 9 m.	9 - 12 m.	12-18 m.	18 - 24m.	2 - 5 g.	5 - 10 g.	10 - 15 g.	15 - 20 g.	20 - 25 g.	25 - 30 g.	30 - 35g.	35 - 40 g.	40 - 45 g.	p. 45 g.	UKUPNO
15-18 g.	3																3
18-20 g.	11	7	4	1	2												25
20-24 g.	72	18	16	11	13	9	7										146
24-27 g.	45	23	14	17	22	11	25	4									161
27-30 g.	46	12	13	18	17	20	32	6									164
30-35 g.	36	16	14	13	21	17	58	31	5								211
35-40 g.	41	12	13	12	22	12	71	42	12	2							239
40-45 g.	19	10	7	6	12	14	61	72	49	30	20						300
45-50 g.	18	4	1	4	12	4	28	77	55	63	24	10					300
50-60 g.	24		2	1	7	5	25	54	67	108	74	42	13				422
60-65 g.	2						4	3	4	7	10	4	5	1			40
preko 65g.																	0
UKUPNO	317	102	84	83	128	92	311	289	192	210	128	56	18	1	0	0	2011

PREGLED NEZAPOSLENIH LICA KOJA SU BILA ZAPOSLENA PO GODINAMA STAROSTI I RADNOM STAŽU - STANJE 31.03. 2009. BIRO NOVI GRAD

Tabela 4.1.

Rad. staž God. star.	3 mj.	3 - 6 m.	6 - 9 m.	9 - 12 m.	12-18 m.	18 - 24m	2 - 5 g.	5 - 10 g.	10 - 15 g.	15 - 20 g.	20 - 25 g.	25 - 30 g.	30 - 35g	35 - 40 g	40 - 45 g	p. 45 g.	UKUPNO
15-18 g.	2	1															3
18-20 g.	44	17	5	3	1	1											71
20-24 g.	208	114	72	64	80	40	44										622
24-27 g.	218	108	62	66	94	73	110	20									751
27-30 g.	175	92	70	79	111	67	210	51									855
30-35 g.	200	103	58	101	93	88	302	170	17								1132
35-40 g.	160	69	71	50	104	80	247	219	77	14	2						1093
40-45 g.	99	65	50	56	118	64	274	295	206	168	56	1					1452
45-50 g.	67	44	28	29	50	31	177	324	242	277	224	68					1561
50-60 g.	72	32	22	20	36	26	151	220	338	512	510	385	126	14			2464
60-65 g.	9	3	2	2	2	5	16	15	25	52	58	48	22	5	1		265
preko 65g.																	0
UKUPNO	1254	648	440	470	689	475	1531	1314	905	1023	850	502	148	19	1	0	10269

PREGLED NEZAPOSLENIH LICA KOJA SU BILA ZAPOSLENA PO GODINAMA STAROSTI I RADNOM STAŽU - STANJE 31.03. 2009. BIRO NOVO SARAJEVO

Tabela 4.1.

Rad. staž God. star.	3 m.	3 - 6 m.	6 - 9 m.	9 - 12 m.	12 - 18 m.	18 - 24 m.	2 - 5 g.	5 - 10 g.	10 - 15 g.	15 - 20 g.	20 - 25 g.	25 - 30 g.	30 - 35	35 - 40 g.	40 - 45 g.	p. 45 g.	UKUPNO
15-18 g.																	0
18-20 g.	19	2	4	1	2		1										29
20-24 g.	95	58	28	27	32	10	16										266
24-27 g.	78	48	31	30	58	46	46	6									343
27-30 g.	81	38	29	38	58	31	73	24	1								373
30-35 g.	78	41	29	49	47	43	133	98	9								527
35-40 g.	71	26	33	18	32	28	129	109	34	11							491
40-45 g.	39	27	24	18	38	39	156	166	98	79	11						695
45-50 g.	34	17	22	14	30	21	98	173	151	116	96	31					803
50-60 g.	43	7	11	14	14	14	80	154	191	238	248	152	50	6			1222
60-65 g.	4	1		1	3	1	7	10	14	21	37	26	11		1		137
preko 65g.																	0
UKUPNO	542	265	211	210	314	233	739	740	498	465	392	209	61	6	1	0	4886

PREGLED NEZAPOSLENIH LICA KOJA SU BILA ZAPOSLENA PO GODINAMA STAROSTI I RADNOM STAŽU - STANJE 31.03.2009. BIRO STARI GRAD

Tabela 4.1.

Rad. staž God. star.	3 m.	3 - 6 m.	6 - 9 m.	9 - 12 m.	12 - 18 m.	18 - 24 m.	2 - 5 g.	5 - 10 g.	10 - 15 g.	15 - 20 g.	20 - 25 g.	25 - 30 g.	30 - 35g.	35 - 40 g.	40 - 45 g.	p. 45 g.	UKUPNO
15-18 g.					1												1
18-20 g.	5	1			1												7
20-24 g.	86	37	19	18	23	8	12										203
24-27 g.	79	32	20	11	26	24	36	7									235
27-30 g.	57	22	27	26	35	18	55	19									259
30-35 g.	57	39	32	31	39	36	101	61	11								407
35-40 g.	35	25	16	19	34	23	83	67	19	2							323
40-45 g.	32	17	14	20	33	14	86	102	61	48	14	1					442
45-50 g.	22	13	14	8	14	20	96	79	79	94	81	22					542
50-60 g.	43	9	6	9	11	20	79	113	122	161	162	144	60	5			944
60-65 g.	6			1	4	6	11	13	13	13	23	8	3	1			102
preko 65g.																	0
UKUPNO	422	195	148	143	221	169	559	461	305	318	280	175	63	6	0	0	3465

PREGLED NEZAPOSLENIH LICA KOJA SU BILA ZAPOSLENA PO GODINAMA STAROSTI I RADNOM STAŽU - STANJE 31.03. 2009. BIRO VOGOŠČA

Tabela 4.1.

Rad. staž God. star.	3 mj.	3 - 6 m.	6 - 9 m.	9 - 12 m.	12 - 18m	18 - 24m	2 - 5 g.	5 - 10 g.	10 - 15 g	15 - 20 g	20 - 25 g	25 - 30 g	30 - 35g.	35 - 40 g	40 - 45 g	p. 45 g.	UKUPNO
15-18 g.																	0
18-20 g.	5	8	1		1												15
20-24 g.	54	37	16	20	19	6	11										163
24-27 g.	43	23	13	18	24	13	30	7									171
27-30 g.	43	25	13	11	17	18	45	15									187
30-35 g.	47	18	13	28	28	13	87	36	5								275
35-40 g.	34	14	18	13	27	17	63	55	19	3							263
40-45 g.	26	15	7	8	17	22	55	73	66	44	26						359
45-50 g.	14	7	8	8	14	9	47	85	59	74	58	12					395
50-60 g.	9	5	9	4	8	5	31	54	96	136	113	86	23				579
60-65 g.	2				1		2	7	5	10	17	9	3				56
preko 65g.																	0
UKUPNO	277	152	98	110	156	103	371	332	250	267	214	107	26	0	0	0	2463

PREGLED NEZAPOSLENIH LICA KOJA SU BILA ZAPOSLENA PO GODINAMA STAROSTI I RADNOM STAŽU - STANJE 31.03. 2009. BIRO TRNOVO

Tabela 4.1.

Rad. staž God. star.	3 m.	3 - 6 m.	6 - 9 m.	9 - 12m.	12 - 18m.	18 - 24m.	2 - 5 g.	5 - 10 g.	10 - 15g.	15 - 20 g.	20 - 25 g.	25 - 30 g.	30 - 35g.	35 - 40 g.	40 - 45 g.	p. 45 g.	UKUPNO
15-18 g.																	0
18-20 g.																	0
20-24 g.	2	2	1	1	1	1	4										7
24-27 g.		1		1	4		4										10
27-30 g.	2	4	3		2		2										13
30-35 g.	3	3		3	1	1	7	4									22
35-40 g.	2	1	4	1			4	3	7								22
40-45 g.					1		4	8	6	6							25
45-50 g.	1						3	11	14	6	6	1					42
50-60g.	2						5	9	13	10	8	6	1				54
60-65 g.								3				1					4
preko 65g.																	0
UKUPNO	12	11	8	5	9	2	29	38	40	22	14	8	1	0	0	0	199

PREGLED NEZAPOSLENIH LICA KOJA SU BILA ZAPOSLENA PO DUŽINI ČEKANJA NA ZAPOSLENJE I RADNOM STAŽU - STANJE 31.03. 2009. SARAJEVSKI KANTON

Tabela 5

Rad. staž Duž. čeka.	3 mj.	3 - 6 m.	6 - 9 m.	9 - 12 m.	12 - 18 m.	18 - 24 m.	2 - 5 g.	5 - 10 g.	10 - 15 g.	15 - 20 g.	20 - 25 g.	25 - 30 g.	30 - 35g.	35 - 40 g.	40 - 45 g.	p. 45 g.	UKUPNO
do 6 m.	720	522	404	422	628	463	1106	778	402	338	285	179	94	21	2	0	6364
6 - 9 m.	306	167	98	101	140	97	283	223	121	85	88	60	27	5	1	0	1802
9 - 12 m.	227	127	86	119	123	84	244	187	97	110	90	46	20	4	0	0	1564
12 - 18 m.	432	235	189	145	167	153	396	368	197	160	167	98	54	8	0	0	2769
18 - 24 m.	323	122	74	85	117	78	315	253	162	149	133	91	32	7	0	0	1941
2 - 3 g.	524	172	125	119	176	133	475	438	290	331	270	179	58	7	0	0	3297
3 - 5 g.	686	237	178	187	320	197	743	692	493	646	636	401	116	5	0	0	5537
5 - 7 g.	434	143	119	125	224	155	528	452	395	677	544	290	30	0	0	0	4116
7 - 9 g.	201	115	62	71	103	98	354	357	432	471	320	133	11	0	0	0	2728
preko 9 g.	437	287	248	187	306	220	888	1062	822	563	255	62	4	0	0	0	5341
UKUPNO	4290	2127	1583	1561	2304	1678	5332	4810	3411	3530	2788	1539	446	57	3	0	35459

PREGLED NEZAPOSLENIH LICA KOJA SU BILA ZAPOSLENA PO DUŽINI ČEKANJA NA ZAPOSLENJE I RADNOM STAŽU - STANJE 31.03. 2009. BIRO CENTAR

Tabela 5.1.

Rad. staž Duž. čeka.	3 mj.	3 - 6 m.	6 - 9 m.	9 - 12 m.	12 - 18 m.	18 - 24 m.	2 - 5 g.	5 - 10 g.	10 - 15 g.	15 - 20 g.	20 - 25 g.	25 - 30 g.	30 - 35 g.	35 - 40 g.	40 - 45 g.	p. 45 g.	UKUPNO
do 6 m.	107	74	50	43	65	64	146	101	53	57	36	22	6	3			827
6 - 9 m.	29	23	10	11	18	10	40	28	21	16	15	7	2		1		231
9 - 12 m.	42	11	11	14	13	10	31	29	7	16	13	6	3	2			208
12 - 18 m.	48	22	18	17	24	16	51	43	23	15	13	16	12	3			321
18 - 24 m.	31	12	7	12	9	7	32	26	17	23	15	10	4	1			206
2 - 3 g.	47	24	12	14	15	19	54	62	42	34	31	19	5	1			379
3 - 5 g.	65	24	17	19	36	23	58	50	51	80	66	47	14	3			553
5 - 7 g.	47	13	7	13	21	14	61	38	39	71	59	25	5				413
7 - 9 g.	25	14	9	6	12	9	29	51	54	54	32	13					308
preko 9 g.	71	48	32	19	35	30	91	117	101	70	37	11					662
UKUPNO	512	265	173	168	248	202	593	545	408	436	317	176	51	13	1	0	4108

PREGLED NEZAPOSLENIH LICA KOJA SU BILA ZAPOSLENA PO DUŽINI ČEKANJA NA ZAPOSLENJE I RADNOM STAŽU - STANJE 31.03. 2009. BIRO HADŽIĆI

Tabela 5.1.

Rad. staž Duž. čeka.	3 m.	3 - 6 m.	6 - 9 m.	9 - 12 m.	12 - 18 m.	18 - 24 m.	2 - 5 g.	5 - 10 g.	10 - 15 g.	15 - 20 g.	20 - 25 g.	25 - 30 g.	30 - 35	35 - 40 g.	40 - 45 g.	p. 45 g.	UKUPNO
do 6 m.	37	32	32	27	48	37	65	45	21	25	12	18	19	3			421
6 - 9 m.	25	14	3	3	12	8	21	13	6	3	6	4	1	1			120
9 - 12 m.	15	7	7	8	7	8	15	14	5	11	2	4					103
12 - 18 m.	33	25	15	11	9	10	25	24	7	14	12	8					193
18 - 24 m.	21	7	5	3	9	6	24	16	6	7	8	5	1				118
2 - 3 g.	41	10	10	5	12	6	28	28	27	33	20	11	1				232
3 - 5 g.	57	22	21	16	26	14	37	54	39	47	44	28	2	1			408
5 - 7 g.	36	11	8	7	24	10	37	23	26	44	25	13	1				265
7 - 9 g.	14	12	9	10	6	8	24	23	39	23	29	2					199
preko 9 g.	16	8	9	13	15	15	31	43	37	28	10	3					228
UKUPNO	295	148	119	103	168	122	307	283	213	235	168	96	24	6	0	0	2287

PREGLED NEZAPOSLENIH LICA KOJA SU BILA ZAPOSLENA PO DUŽINI ČEKANJA NA ZAPOSLENJE I RADNOM STAŽU - STANJE 31.03. 2009. BIRO ILIDŽA

Tabela 5.1.

Rad. staž Duž. čeka.	3 mj.	3 - 6 m.	6 - 9 m.	9 - 12 m.	12-18 m.	18 - 24 m.	2 - 5 g.	5 - 10 g.	10 - 15 g.	15 - 20 g.	20 - 25 g.	25 - 30 g.	30 - 35	35 - 40 g.	40 - 45 g.	p. 45 g.	UKUPNO
do 6 m.	114	79	75	65	94	73	169	131	71	55	50	23	14	3			1016
6 - 9 m.	58	28	22	17	21	16	50	34	22	15	17	7	2	1			310
9 - 12 m.	40	21	17	17	16	13	40	32	17	23	15	3	5				259
12 - 18 m.	61	28	33	26	42	20	67	51	30	30	20	14	3				425
18 24 m.	52	23	8	12	29	15	48	39	30	24	18	17	3				318
2 - 3 g.	96	31	30	22	34	27	58	64	49	54	37	23	6	2			533
3 - 5 g.	97	42	30	31	40	37	166	122	76	96	91	42	13				883
5 - 7 g.	45	22	23	20	32	28	88	69	70	112	100	51	8				668
7- 9 g.	22	17	14	16	16	17	46	50	78	68	37	17					398
preko 9 g.	74	50	50	43	47	34	160	216	157	77	40	13					961
UKUPNO	659	341	302	269	371	280	892	808	600	554	425	210	54	6	0	0	5771

PREGLED NEZAPOSLENIH LICA KOJA SU BILA ZAPOSLENA PO DUŽINI ČEKANJA NA ZAPOSLENJE I RADNOM STAŽU - STANJE 31.03. 2009. BIRO ILIJAŠ

Tabela 5.1.

Rad. staž Duž. čeka.	3 m.	3 - 6 m.	6 - 9 m.	9 - 12 m.	12 - 18 m.	18 - 24 m.	2 - 5 g.	5 - 10 g.	10 - 15 g.	15 - 20 g.	20 - 25 g.	25 - 30 g.	30 - 35g.	35 - 40 g.	40 - 45 g.	p. 45 g.	UKUPNO
do 6 m.	44	37	24	30	41	27	57	36	23	18	18	7	2				364
6 - 9 m.	18	4	8	7	7	3	9	7	4	5	3	1	2				78
9 - 12 m.	14	2		6	11	5	9	6	6	3	9		1				72
12 - 18 m.	31	14	15	5	4	7	21	17	9	10	12	4	1				150
18 - 24 m.	27	10	2	3	6	7	12	15	11	8	8	10	3	1			123
2 - 3 g.	51	8	6	5	9	8	33	20	19	16	8	4	4				191
3 - 5 g.	59	11	12	8	19	15	55	49	27	39	26	16	3				339
5 - 7 g.	33	5	5	12	17	9	27	41	26	40	20	10	1				246
7 - 9 g.	17	6	3		5	4	38	31	22	44	13	4					187
preko 9 g.	23	5	9	7	9	7	50	67	45	27	11		1				261
UKUPNO	317	102	84	83	128	92	311	289	192	210	128	56	18	1	0	0	2011

PREGLJED NEZAPOSLENIH LICA KOJA SU BILA ZAPOSLENA PO DUŽINI ČEKANJA NA ZAPOSLENJE I RADNOM STAŽU - STANJE 31.03. 2009. BIRO NOVI GRAD

Tabela 5.1.

Rad staž Duž. čeka.	3 mj.	3 - 6 m.	6 - 9 m.	9 - 12 m.	12 - 18m.	18 - 24m.	2 - 5 g.	5 - 10 g.	10 - 15 g.	15 - 20 g.	20 - 25 g.	25 - 30 g.	30 - 35g.	35 g 40 g.	40 - 45 g.	p. 45 g.	UKUPNO
do 6 m.	205	136	106	131	182	128	322	212	99	83	80	60	34	6	1		1785
6 - 9 m.	96	46	28	28	34	30	67	51	32	23	24	19	7	2			487
9 - 12 m.	63	51	25	35	32	24	84	50	30	31	30	15	6	1			477
12 - 18 m.	135	78	56	46	42	52	123	115	60	51	57	23	11	3			852
18 - 24m.	99	40	27	27	33	23	90	77	47	50	38	24	8	4			587
2 - 3 g.	150	52	34	41	56	37	149	134	70	91	91	74	21	3			1003
3 - 5 g.	212	71	54	56	111	55	212	192	137	186	193	138	39				1656
5 - 7 g.	118	43	32	42	63	39	145	118	107	196	155	88	10				1156
7 - 9 g.	53	37	13	15	21	28	97	86	113	132	106	43	9				753
preko 9 g.	123	94	65	49	115	59	242	279	210	180	76	18	3				1513
UKUPNO	1254	648	440	470	689	475	1531	1314	905	1023	850	502	148	19	1	0	10269

PREGLED NEZAPOSLENIH LICA KOJA SU BILA ZAPOSLENA PO DUŽINI ČEKANJA NA ZAPOSLENJE I RADNOM STAŽU - STANJE 31.03. 2009. BIRO NOVO SARAJEVO

Tabela 5.1.

Rad. staž Duž. čeka.	3 m.	3 - 6 m.	6 - 9 m.	9 - 12 m.	12 - 18 m.	18 - 24 m.	2 - 5 g.	5 - 10 g.	10 - 15 g.	15 - 20 g.	20 - 25 g.	25 - 30 g.	30 - 35 g.	35 - 40 g.	40 - 45 g.	p. 45 g.	UKUPNO
do 6 m.	87	74	52	56	90	64	164	125	64	47	38	24	7	4	1		897
6 - 9 m.	30	20	17	14	31	17	40	40	19	13	6	11	3				261
9 - 12 m.	29	15	15	18	25	16	31	31	17	14	13	8	3	1			236
12 - 18 m.	58	33	21	20	20	24	47	51	35	22	23	14	9	1			378
18 - 24 m.	42	13	15	16	13	11	52	42	22	19	22	9	6				282
2 - 3 g.	59	27	10	15	27	17	67	58	39	37	35	23	6				420
3 - 5 g.	75	23	27	28	37	23	82	93	61	80	104	48	22				703
5 - 7 g.	78	15	16	10	22	14	64	71	54	76	67	41	3				531
7 - 9 g.	27	12	2	8	18	12	47	54	62	72	40	26	2				382
preko 9 g.	57	33	36	25	31	35	145	175	125	85	44	5					796
UKUPNO	542	265	211	210	314	233	739	740	498	465	392	209	61	6	1	0	4886

PREGLED NEZAPOSLENIH LICA KOJA SU BILA ZAPOSLENA PO DUŽINI ČEKANJA NA ZAPOSLENJE I RADNOM STAŽU - STANJE 31.03. 2009. BIRO STARI GRAD

Tabela 5.1.

Rad. staž Duž. čeka.	3 mj.	3 - 6 m.	6 - 9 m.	9 - 12 m.	12 - 18 m.	18 - 24m	2 - 5 g.	5 - 10 g.	10 - 15 g.	15 - 20 g.	20 - 25 g.	25 - 30 g.	30 - 35 g.	35 - 40 g.	40 - 45 g.	p. 45 g.	UKUPNO
do 6 m.	82	47	37	39	66	41	105	79	45	28	33	16	8	2			628
6 - 9 m.	36	18	5	9	9	8	29	34	11	4	10	8	7	1			189
9 - 12 m.	14	9	9	10	12	7	19	16	7	3	5	6	1				118
12 - 18 m.	37	22	16	9	16	13	41	39	14	14	16	11	15	1			264
18 - 24 m.	22	7	4	9	9	8	35	17	19	12	14	11	5				172
2 - 3 g.	49	10	17	12	12	12	45	44	23	44	22	16	12	1			319
3 - 5 g.	63	25	11	12	30	19	70	67	40	60	55	52	13	1			518
5 - 7 g.	48	17	13	14	21	21	53	39	29	50	56	32	2				395
7 - 9 g.	24	7	9	8	17	12	44	29	35	46	45	15					291
preko 9 g.	47	33	27	21	29	28	118	97	82	57	24	8					571
UKUPNO	422	195	148	143	221	169	559	461	305	318	280	175	63	6	0	0	3465

PREGLED NEZAPOSLENIH LICA KOJA SU BILA ZAPOSLENA PO DUŽINI ČEKANJA NA ZAPOSLENJE I RADNOM STAŽU - STANJE 31.03. 2009. BIRO VOGOŠĆA

Tabela 5.1.

Rad. staž Duž. čeka.	3 mj.	3 - 6 m.	6 - 9 m.	9 - 12 m.	12 - 18 m.	18 - 24m.	2 - 5 g.	5 - 10 g.	10 - 15 g.	15 - 20 g.	20 - 25 g.	25 - 30 g.	30 - 35 g.	35 - 40 g.	40 - 45 g.	p. 45 g.	UKUPNO
do 6 m.	42	39	24	31	40	28	73	46	21	21	18	8	4				395
6 - 9 m.	14	13	5	10	8	5	22	13	5	4	6	3	3				111
9 - 12 m.	10	10	2	10	6	1	13	6	8	8	2	3	1				80
12 - 18 m.	28	13	13	11	8	11	19	26	15	4	14	8	3				173
18 - 24 m.	28	10	6	3	8	1	21	20	8	6	10	4	3				128
2 - 3 g.	29	8	6	5	11	7	39	25	14	19	25	7	2				197
3 - 5 g.	53	19	5	16	19	10	59	62	54	54	51	28	10				440
5 - 7 g.	28	16	15	7	23	20	49	49	44	83	59	29					422
7 - 9 g.	19	8	2	7	8	8	28	29	28	30	17	13					197
preko 9 g.	26	16	20	10	25	12	48	56	53	38	12	4					320
UKUPNO	277	152	98	110	156	103	371	332	250	267	214	107	26	0	0	0	2463

PREGLED NEZAPOSLENIH LICA KOJA SU BILA ZAPOSLENA PO DUŽINI ČEKANJA NA ZAPOSLENJE I RADNOM STAŽU - STANJE 31.03. 2009. BIRO TRNOVO

Tabela 5.1.

Rad staž Duž. čeka.	3 - 6 m.	6 - 9 m.	9 - 12m.	12 - 18 m.	18 - 24 m.	2 - 5 g.	5 - 10 g.	10 - 15 g.	15 - 20 g.	20 - 25 g.	25 - 30 g.	30 - 35g.	35 - 40 g.	40 - 45 g.	p. 45 g.	UKUPNO
do 6 m.	2	4	4	2	1	5	3	5	4		1					31
6 - 9 m.		1		2		5	3	1	2	1						15
9 - 12 m.		1	1	1	1	2	3		1	1	1					11
12 - 18 m.	1		2	2		2	2	4								13
18 - 24 m.	1			1		1	1	2			1					7
2 - 3 g.	2	2				2	3	7	3	1	2	1				23
3 - 5 g.	5		1	1	2	4	3	8	4	6	2					37
5 - 7 g.	1	1		1		4	4		5	3	1					20
7 - 9 g.		2	1	1		1	4	1	2	1						13
preko 9 g.						3	12	12	1	1						29
UKUPNO	12	11	8	5	9	2	29	38	40	22	14	8	1	0	0	199

P R E G L E D
nezaposlenih lica prema završenoj školi, fakultetu i biroima na dan 31.03.2009. godine

Tabela 6.

Završena škola fakultet	UKUPNO	B i r o i								
		Centar	Hadžići	Ilidža	Ilijaš	N.Grad	N.Saraj.	St.Grad	Vogošća	Trnovo
Nepismeni	2448	53	117	875	38	218	52	429	656	10
Bez četiri razreda osnovne škole	643	59	15	43	31	122	17	320	28	8
Završena četiri razreda osnovne škole	1313	191	143	102	181	334	154	79	95	34
Završenih pet razreda osnovne škole	180	12	5	18	8	99	16	11	9	2
Završenih šest razreda osnovne škole	458	13	289	16	12	73	21	13	17	4
Završenih sedam razreda osnovne šk.	155	26	13	16	20	47	19	9	4	1
Završenih osam razreda osnovne šk.	17322	1568	1734	2793	2125	5143	1628	987	1165	179
Nepotpuna srednja škola	0	0	0	0	0	0	0		0	0
UKUPNO NK	22519	1922	2316	3863	2415	6036	1907	1848	1974	238
Priučeni radnici i NS	977	116	26	216	74	255	145	90	55	0
UKUPNO PK I NS	977	116	26	216	74	255	145	90	55	0
Ispit za KV radnike	22	1	4	0	1	8	3	5	0	0
Škola za KV radnike	17666	1683	1505	2860	1424	5.084	1936	1718	1345	111
UKUPNO KV	17688	1684	1509	2860	1425	5092	1939	1723	1345	111
Ispit za VK radnike	32	11	10	1	8	2	0	0	0	0
Škola za VK radnike	436	40	14	83	16	125	71	41	42	4
UKUPNO VKV	468	51	24	84	24	127	71	41	42	4
SREDNJA ŠKOLA										
Ostale škole i ispit sred.šk. IV stepen	0	0	0	0	0	0	0	0	0	0
Mašinsko - tehnička	1585	166	154	262	128	368	219	136	144	8
Elektro - tehnička	1047	105	48	150	47	386	155	99	54	3
Tekstilno - tehnička	831	77	59	145	23	269	111	98	41	8
Drvo - prerađivačka	352	31	25	45	23	101	52	34	39	2
Kožarska	12	0	0	3	3	3	1	1	1	0
Građevinsko - tehnička	709	79	177	74	22	152	96	82	25	2
Hemijsko - tehnička	217	27	12	45	9	60	37	17	10	0
Rudarsko - geološka	77	1	3	9	38	9	7	2	8	0
Geodetska	97	12	3	17	8	24	18	12	2	1
Metalurško - tehnička	37	2	2	5	16	6	2	0	4	0
Grafičko - tehnička	617	56	38	216	2	167	60	58	14	6
Saobraćajno - tehnička	664	86	57	83	24	200	102	62	47	3
Ostale tehničke škole	14	3	0	1	1	1	2	0	6	0
Poljoprivredna	627	62	36	79	11	220	96	81	39	3
Šumarska	200	13	26	52	18	42	30	8	9	2
Veterinarska	153	24	9	13	8	35	30	25	8	1
Ekonomska	2065	217	112	305	118	599	319	199	187	9
Upravna	488	31	23	100	11	159	88	44	29	3
Turističko - ugostiteljska	535	73	20	72	12	143	94	83	35	3
Knjižnarska	5	0	0	0	0	4	1	0	0	0
Medicinska	2596	485	104	330	94	671	378	346	183	5
Umjetnička	211	51	6	21	1	61	32	30	9	0
Gimnazija	3334	545	214	464	197	822	575	356	151	10
Ostale stručne škole	753	86	40	105	23	262	109	72	54	2
UKUPNO SSS	17226	2232	1168	2596	837	4764	2614	1845	1099	71

P R E G L E D

nezaposlenih lica prema završenoj školi, fakultetu i biroima na dan 31.03.2009. godine

Tabela 6.

Završena škola fakultet	B i r o i									
	UKUPNO	Centar	Hadžići	Iliđa	Ilijaš	N.Grad	N.Saraj	St.Grad	Vogošća	Trnovo
VIŠA ŠKOLA										
Tehničke škole svih smjerova	77	13	3	11	1	26	13	10	0	0
Ekonomsko-komercijalna	249	47	2	30	4	62	53	37	14	0
Socijalna	46	13	0	6	0	13	8	2	4	0
Upravno-pravna	163	28	2	25	6	37	39	16	10	0
Medicinska	46	7	0	4	0	11	14	7	3	0
Pedagoška akademija	214	27	11	28	2	65	43	20	17	1
Ostale više škole	86	14	3	20	5	15	18	6	5	0
UKUPNO VŠS	881	149	21	124	18	229	188	98	53	1
FAKULTET										
Metalurški	4	1	0	1	0	2	0	0	0	0
Mašinski	56	12	0	8	0	14	13	6	3	0
Elektro - tehnički	58	15	0	2	0	16	20	5	0	0
Građevinski	14	4	0	1	0	3	3	1	2	0
Arhitektonski	79	32	2	1	0	11	22	11	0	0
Tehnološki	17	0	0	3	0	4	5	3	2	0
Poljoprivredni	150	18	3	39	3	38	29	10	9	1
Šumarski	17	3	0	2	1	8	1	0	2	0
Pravni	408	96	8	39	6	105	94	44	15	1
Filozofski	499	113	12	47	11	134	115	41	26	0
Ekonomski	537	138	6	47	7	122	142	56	19	0
Filološki	0	0	0	0	0	0	0	0	0	0
Prirodno - matematički	115	18	2	19	3	30	29	9	5	0
Medicinski	83	33	3	3	0	14	15	13	2	0
Stomatološki	114	31	1	7	2	23	31	15	4	0
Farmaceutski	18	6	0	2	0	7	3	0	0	0
Veterinarski	89	19	0	10	2	24	28	3	3	0
Rudarski	5	1	0	0	1	0	2	1	0	0
Saobraćajni (drumski,željez. i vazdušni)	39	7	0	3	4	9	11	2	3	0
Fizičke kulture	63	12	2	9	2	18	9	7	4	0
Političkih nauka	854	142	24	105	44	265	140	82	48	4
Umjetničke akademije	88	31	0	3	0	21	18	13	2	0
Teološki fakultet	32	5	1	1	0	10	5	6	4	0
Ostale visoke škole	278	51	13	33	10	72	62	25	11	1
Geodetski fakultet	1	0	0	0	0	1	0	0	0	0
UKUPNO VSS	3618	788	77	385	96	951	797	353	164	7

NAPOMENA: Magistri: CENTAR: veterine(1), društvenih nauka(1), slikarstva(1), medicinskih nauka-epidemiolog(1), tehničkih nauka iz područja geotehnologije(1); NOVO SARAJEVO: poljoprivrede(1), fizičke kulture i sporta(1), elektroenergetike(1), psiholog- ljudskih prava i demokratije(1), politolog- ljudskih prava i demokratije(1), književno- historijskih nauka(1), slikarstva(1), društveno- humanističkih znanosti(1), novinar- za oblast upravljanja državom i humanitarne poslove(1), arhitekture(2), ekonomskih nauka(1), tehničkih nauka(1), filozof- za oblast upravljanje državom i humanitarni poslovi(1); NOVI GRAD: socijalnog rada(1), psiholog-za oblast upravljanja državom i humanitarne poslove(1), sociologije(1), analitičke hemije(1), slikarstva(1), veterine(1),građevinskih nauka(1); STARI GRAD: diplomirani pravnik-ljudskih prava i demokratije(1); VOGOŠĆA: bosansko- hrvatske- srpske književnosti(1).

NAPOMENA: Doktori: CENTAR: dr medicinskih nauka-genetika(1), dr hemijskih nauka(1), dr nauka za oblast menadžmenta(1);NOVI GRAD: dr filozofskih nauka(1).

IZVOR PODATAKA I METODOLOŠKA OBJAŠNJENJA**Izvor podatka o nezaposlenim licima, koji se koriste u izradi Statističkog biltena jesu evidencije biroa za zapošljavanje Javne ustanove "Služba za zapošljavanje Kantona Sarajevo" Sarajevo**

Podaci o zaposlenim licima u Kantonu Sarajevo preuzimaju se od Federalnog zavoda za statistiku, osim za tabele 3.3. i 3.4., za koje podatke daje ERC ZIPO.

Podaci se prikupljaju i obrađuju mjesečno i prezentiraju na web stranici Javne ustanove "Služba za zapošljavanje Kantona Sarajevo" Sarajevo.

OBJAŠNJENJE POJMOVA I ZNAKOVA

1. **NEZAPOSLENA LICA** su lica bez zaposlenja, sposobna za rad, starosne dobi od 15 do 65 godina, evidentirana u biroima za zapošljavanje.
2. **LICA KOJA PRVI PUT TRAŽE ZAPOSLENJE** su evidentirana lica u biroima za zapošljavanje koja nisu bila u radnom odnosu.
3. **KORISNICI NOVČANE NAKNADE** su nezaposlena lica evidentirana u općinskim biroima koja su stekla pravo na novčanu naknadu prema odredbama Zakona.
4. **NOVOPRIJAVLJENA NEZAPOSLENA LICA** su registrirana lica u toku izvještajnog mjeseca.
5. **ZAPOSLENI SA EVIDENCIJE JAVNE USTANOVE "SLUŽBA ZA ZAPOSŁJAVANJE KANTONA SARAJEVO" Sarajevo** su lica koja su se zaposlila na području Kantona Sarajevo tokom izvještajnog mjeseca a bila su evidentirana kod Javne ustanove.
6. **POTREBE ZA ZAPOSLENICIMA** iskazuju broj traženih radnika i pripravnika za nepopunjena i novoootvorena radna mjesta koja organizacije i poslodavci prijavljuju biroima u toku izvještajnog mjeseca.
7. **REALIZOVANE PRIJAVE O POTREBAMA ZA ZAPOSLENICIMA** iskazuju broj zaposlenih radnika i pripravnika prema izvještaju o zasnivanju radnog odnosa koji poslodavci dostavljaju biroima tokom izvještajnog mjeseca.
8. **PRESTANAK RADA** evidentira se na osnovu prijava o prestanku radnog odnosa koje su organizacije-poslodavci podnijeli biroima za zapošljavanje u toku izvještajnog mjeseca.

ZNAKOVI

- nema pojave
- ... ne raspolaže se podacima
- ‘ podatak manji od 0,5 date jedinice mjere
- ispravljen podatak
- 1/ napomena ispod teksta ili tabele
- Ø prosjek
- () procijenjen podatak

SKRAĆENICE

- NK** nekvalifikovani radnik
- PKV** polukvalifikovani radnik
- KV** kvalifikovani radnik
- VKV** visokokvalifikovani radnik
- NSS** niža stručna sprema
- SSS** srednja stručna sprema
- VŠS** viša školska sprema
- VSS** visoka stručna sprema

KS Kanton Sarajevo

A D R E S A R

JAVNA USTANOVA "SLUŽBA ZA ZAPOSŁJAVANJE KANTONA SARAJEVO" SARAJEVO

D I R E K T O R
VAHID MUHAREMOVIĆ,
dipl. ing. elektrotehnike

Đoke Mazalića broj 3
033 / 251 - 260
033 / 204 - 150
fax: 033 / 204 - 177

R. BR.	OPĆINA	ADRESA	TELEFON / FAX	ŠEF BIROA
1	2	3	4	5
1.	CENTAR	Mehmeda Spahe do br. 12	033 / 653 – 763 554 – 185	Hatidža Vručak - Zukanović
2.	STARI GRAD	Sime Milutinovića br. 4	033 / 557 – 247 557 – 246	
3.	HADŽIĆI	Hadželi br.128	033 / 428 – 620	Salko Kadić
4.	ILIDŽA	Mala aleja br. 2	033 / 627 – 914 762 – 670	Muhamed Smailbegović
5.	TRNOVO	Trnovo bb	033 / 439 – 046	
6.	ILIJAS	Ivana Franje Jukića br. 4	033 / 400 – 037 403 – 350	Đenan Nožić
7.	NOVI GRAD	Teheranski trg br. od 6-8	033 / 469 – 812 469 – 813	Faruk Omanović
8.	NOVO SARAJEVO	Ložionička br. 5	033 / 653 – 217 652 – 457	Agiša Džanić
9.	VOGOŠĆA	Jošanička br. 30	033 / 424 – 080 424 – 081	Džemila Agić

Izdavač:

KANTON SARAJEVO
Javna ustanova
«Služba za zapošljavanje Kantona Sarajevo»
S a r a j e v o

*Priprema i obrada
za štampanje:*

**Sektor za analitičko-planske, ekonomske i
informatičke poslove**

