

## SADRŽAJ

	strana
<b><i>Zapošljavanje i nezaposlenost na području Kantona Sarajevo – oktobar / listopad 2009. godine</i></b>	3
Tabela 1. Stanovništvo, zaposlena lica i registrovana nezaposlena lica u KS	4
<b><i>Zaposlenost</i></b>	
Tabela 2. Ukupno – Kanton Sarajevo, općine	5
Tabela 3. Po područjima djelatnosti – Kanton Sarajevo	5
Tabela 3.1. Zaposlenost u F BiH po kantonima	6
Grafikon 1.	6
Grafikon 2.	6
Tabela 3.2. Stanovništvo, zaposlenost i registrovana nezaposlena lica u KS	7
Grafikon 3.	7
Tabela 3.3. Zaposlenost u Kantonu Sarajevo, prema podacima Federalnog zavoda PIO/MIO po područjima i odjeljcima SKD	8
Tabela 3.4. Zaposlenost u Kantonu Sarajevo, prema podacima Federalnog zavoda PIO/MIO, po općinama	9
<b><i>Posredovanje Javne ustanove</i></b>	
<b><i>“Služba za zapošljavanje Kantona Sarajevo” Sarajevo</i></b>	
Tabela 4. - Kanton Sarajevo, općinski biro - Podnijete prijave o slobodnim radnim mjestima - Realizovane prijave o slobodnim radnim mjestima - Zaposleni sa evidencije nezaposlenih lica - Prestanak radnog odnosa	10
<b><i>Posredovanje Javne ustanove</i></b>	
<b><i>“Služba za zapošljavanje Kantona Sarajevo» Sarajevo</i></b>	
Tabela 5. Ukupno, učešće žena, indexi - Podnijete prijave o potrebama za radnicima - Realizovane prijave o potrebama za radnicima - Zaposleni sa evidencije nezaposlenih lica - Prestanak radnog odnosa	10
<b><i>Registrovana nezaposlenost u KS</i></b>	
Tabela 6. Ukupno Kanton Sarajevo, općinski biro - Nezaposlena lica - Nezaposlena lica koja prvi put traže zaposlenje - Novoprijavljena lica u toku mjeseca	10
Tabela 7. Registrovana nezaposlena lica u Kantonu Sarajevo ( općinski biro, pol i kvalifikacija)	11
Grafikon 4.	12
Grafikon 5.	12
Grafikon 6.	12
Grafikon 7.	12
Grafikon 8.	13
Grafikon 9.	13
Grafikon 10.	13
Grafikon 11.	14
Grafikon 12.	14

	Grafikon 13.	15
	Grafikon 14.	15
	Grafikon 15.	16
	Grafikon 16.	16
	Registrovana nezaposlenost u KS	
Tabela 8.	Ukupno, Učešće žena, indexi - Nezaposlena lica - Nezaposlena lica koja prvi put traže zaposlenje - Novoprijavljena nezaposlena lica u toku izvještajnog mjeseca	17
Tabela 9.	-Kvalifikaciona struktura - Nezaposlena lica - Nezaposlena lica koja prvi put traže zaposlenje - Novoprijavljena lica u toku izvještajnog mjeseca.	17
	Grafikon 17.	17
	Grafikon 18.	17
	<b>Registrovana nezaposlenost</b>	18
Tabela 10.	Demobilisani vojni obveznici, članovi porodica poginulih boraca, ratni vojni invalidi, ostali invalidi – općinski biro	18
Tabela 11.	Demobilisani vojni obveznici, članovi porodica poginulih boraca, ratni vojni invalidi, ostali invalidi - kvalifikaciona i polna struktura	18
Tabela 12.	Registrovana nezaposlenost – općinski biro, učešće žena ,indexi	19
Tabela 13.	Registrovana nezaposlenost i zapošljavanje u KS	19
Tabela 14.	Pregled broja izdatih radnih dozvola stranim državljanima i licima bez državljanstva prema kvalifikaciji i polu	19
Tabela 15.	Posredovanje u zapošljavanju; KS- učešće žena ,indexi, ponuda radne snage prema evidenciji biroa za zapošljavanje i promjene u evidenciji	20
	<b>Socijalna sigurnost nezaposlenih lica</b>	
Tabela 16.	Korisnici novčane naknade i zdravstvenog osiguranja	21
Tabela 17.	Korisnici novčane naknade i zdravstvenog osiguranja, kvalifikaciona i polna struktura	21
Tabela 18.	Pregled broja korisnika prava po osnovu člana 31. dokup staža -PIO/MIO prema kvalifikaciji i polu	21
	Grafikon 19.	22
	Grafikon 20.	22
	Grafikon 21.	23
	Grafikon 22.	23
	Grafikon 23.	23
	Izvor podataka i metodološka objašnjenja	24
	Adresar	25
	Molimo korisnike Biltena da prilikom upotrebe podataka navedu izvor	

## Zapošljavanje i nezaposlenost u Kantonu Sarajevo oktobar / listopad 2009. godine

### Zaposlenost

Prema podacima Federalnog zavoda za statistiku u septembru/rujnu 2009. godine na području Kantona Sarajevo bilo je zaposleno 118.988 radnika, što je u odnosu na ukupan broj zaposlenih u avgustu/kolovozu 2009. godine manje za 319 ili 0,27%.

### Posredovanje u zapošljavanju

Sa evidencije Javne ustanove «Služba za zapošljavanje Kantona Sarajevo» Sarajevo u oktobru/listopadu 2009.godine **zaposleno je 861 lice**: VSS-181, VŠS-28, SSS-314, NSS-1, VKV-10, KV-261, PKV-0 i NKV-66, što je za **286 lica manje** u odnosu na septembar/rujan 2009. godine. Službi je tokom oktobra/listopada dostavljeno 169 prijava o slobodnim radnim mjestima i potrebama za novim zaposlenicima, što je za 60 prijava manje u odnosu na prethodni mjesec. U oktobru/listopadu 2009. godine na osnovu dostavljenih prijava o slobodnim radnim mjestima i potrebama za novim zaposlenicima, zaposleno je 399 lica, što je za 150 lica manje u odnosu na septembar/rujan 2009. godine.

### Odjave sa evidencije nezaposlenih

U septembru/rujnu 2009. godine organizacije – poslodavci biroima za zapošljavanje **podnijeli su 288 prijava o prestanku radnog odnosa** po svim osnovama utvrđenim Zakonom o radu ili **52 prijava manje** u odnosu na prošli mjesec. U skladu sa Zakonom o posredovanju u zapošljavanju i socijalnoj sigurnosti nezaposlenih osoba, (zapošljavanje, nejavljanje, penzionisanje, preseljenje) u septembru/rujnu 2009. godine **brisan je 1416 lica**, ili 2,15% od ukupnog broja registrovanih nezaposlenih, što je za 322 lica manje u odnosu na prethodni mjesec.

### Prijave na evidenciju nezaposlenih

Tokom oktobra/listopada 2009. godine **prijavljeno je na evidenciju** Službe za zapošljavanje Kantona Sarajevo **2.344 lica**, što je u odnosu na septembar/rujan 2009. godine **više za 342**. Od ukupnog broja novoprijavljenih lica, prijavljeno je 2.056 stručnih ili 87,71% i 288 nestručna lica ili 12,29%. Najveći broj prijavljenih nezaposlenih lica u oktobru/listopadu evidentiran je u Novom Gradu (649 ili 27,68%), Novom Sarajevu (347 ili 14,80%), Centru (330 ili 14,08%), Ilidži (328 ili 13,99%), i Starom Gradu (249 ili 10,62%).

### Nezaposlenost

Krajem oktobra/listopada 2009. godine u Kantonu Sarajevo na evidenciji Službe **registrovano je 65.755 nezaposlenih lica**, što je za **928 lica ili 1,43% više** u odnosu na septembar/rujan 2009. godine. Učešće žena u ukupnom broju nezaposlenih lica u oktobru/listopadu 2009. godine iznosi 39.990 ili 60,82%. Posmatrano po općinskim biroima, najveći broj registrovanih nezaposlenih lica evidentiran je u Novom Gradu (18.225 ili 27,72%), Ilidži (10.390 ili 15,80 %), Novom Sarajevu (7.957 ili 12,10%) i Centru (7.236 ili 11,00%). Učešće **stručnih lica** u ukupnom broju nezaposlenih iznosi 42.517 ili 64,66%, od čega sa VSS 4.485 ili 6,82%, VŠS 951 ili 1,45%, SSS 18.310 ili 27,85%, VKV 464 ili 0,71% i KV 18.307 ili 27,84%, a **nestručnih** 23.238 ili 35,34%, od čega NKV 22.290 ili 33,90%, PKV 483 ili 0,73% i NSS 465 ili 0,71.

Broj nezaposlenih lica koja prvi put traže zaposlenje je 28.722 ili 43,68%. od ukupnog broja registrovanih nezaposlenih. Od toga je stručnih lica 16.560 ili 57,66 %, a nestručnih 12.162 ili 42,34%.

Od ukupnog broja registrovanih nezaposlenih lica u navedenom periodu učešće demobilisanih vojnih obveznika iznosi 10.548 ili 16,04%, ratnih vojnih invalida 1.347 ili 2,05%, članova porodica poginulih boraca 1.093 ili 1,66% i ostalih invalida (civilne žrtve rata, kategorizovana omladina...) 989 ili 1,50%.

### Socijalna sigurnost nezaposlenih

Pravo na **novčanu naknadu** u skladu sa Zakonom o posredovanju u zapošljavanju i socijalnoj sigurnosti nezaposlenih osoba, u oktobru/listopadu 2009. godine koristilo je 2.035 lica ili 3,09% od ukupnog broja evidentiranih nezaposlenih. Broj korisnika novčane naknade u oktobru/listopadu 2009. godine veći je za 52 lica ili 2,62% u odnosu na prethodni mjesec. U oktobru/listopadu novčanu naknadu, osim evidentiranih nezaposlenih osoba u Kantonu Sarajevo, koristila su i 24 lica sa područja općina koje ne pripadaju Kantonu Sarajevo; ostali kantoni - 22 lica, općine sa područja RS – 1 lica i iz Brčko Distrikta 1 lice.

**Zdravstveno osiguranje** prema podacima Službe, u istom periodu ostavilo je 40.076 nosioca osiguranja ili 60,94% od ukupnog broja evidentiranih nezaposlenih i 23.043 člana njihovih domaćinstava. Broj korisnika prava na zdravstveno osiguranje, nosilaca osiguranja, veći je za 824 ili 2,99% u odnosu na prethodni mjesec.

**Pravo na uplatu doprinosa za PIO/MIO-** dokup staža na osnovu člana 31. Zakona o posredovanju u zapošljavanju i socijalnoj sigurnosti nezaposlenih osoba, proteklog mjeseca koristilo je 52 lica: 2 lica sa VSS, 3 sa VŠS, 13 sa SSS, 4 VKV radnika, 16 KV radnika i 11 NKV radnik.

### Zapošljavanje stranaca

U oktobru/listopadu 2009. godine izdano je 67 **radnih dozvola** stranim državljanima i licima bez državljanstva: 36 radnih dozvola za lica sa VSS, 4 za lica sa VŠS, 17 radnih dozvola za lica sa SSS, 8 radnih dozvola za KV radnike, 1 radna dozvole za PKV radnike i 1 radna dozvole za NKV radnike.

**STANOVNIŠTVO, ZAPOSLENA LICA I REGISTROVANA NEZAPOSLENA LICA U KS**

Tabela 1.

	STANOVNIŠTVO (30.06. 2009.) <sup>1</sup>				ZAPOSLENA LICA <sup>1</sup> (30.IX 2009.)	REGISTROVANA NEZAPOSLENA LICA (31.X 2009.)	% UČEŠĆA REGISTROVANIH NEZAPOSLENIH LICA U BROJU RADNO AKTIVNOG STANOVNIŠTVA (od 15 do 65)
	UKUPNO	Po godinama starosti					
		0 - 14	15 - 65	65 i preko			
1	2	3	4	5	6	7	8
CENTAR	<b>70.099</b>	10.364	46.714	13.021	<b>41.235</b>	<b>7.236</b>	15,49
HADŽIĆI	<b>22.636</b>	4.571	15.197	2.868	<b>3.822</b>	<b>5.212</b>	34,30
ILIDŽA	<b>53.600</b>	10.519	35.296	7.785	<b>15.520</b>	<b>10.390</b>	29,44
ILIJAS	<b>18.048</b>	4.282	11.136	2.630	<b>2.022</b>	<b>5.033</b>	45,20
NOVI GRAD	<b>124.035</b>	20.093	85.666	18.276	<b>19.834</b>	<b>18.225</b>	21,27
NOVO SARAJEVO	<b>73.371</b>	10.137	48.596	14.638	<b>22.802</b>	<b>7.957</b>	16,37
STARI GRAD	<b>37.737</b>	5.962	25.460	6.315	<b>10.005</b>	<b>6.348</b>	24,93
VOGOŠĆA	<b>21.595</b>	4.427	14.290	2.878	<b>3.456</b>	<b>4.900</b>	34,29
TRNOVO	<b>2.524</b>	218	1.588	718	<b>292</b>	<b>454</b>	28,59
<b>KANTON SARAJEVO - Ukupno</b>	<b>423.645</b>	<b>70.573</b>	<b>283.943</b>	<b>69.129</b>	<b>118.988</b>	<b>65.755</b>	<b>23,16</b>
FEDERACIJA BiH	<b>2.327.318</b>	<b>420.034</b>	<b>1.579.827</b>	<b>327.457</b>	<b>417.933</b>	<b>351.444</b>	22,25
% UČEŠĆA KS U FBiH	<b>18,20</b>	<b>16,80</b>	<b>17,97</b>	<b>21,11</b>	<b>28,47</b>	<b>18,71</b>	

1/ Podaci Federalnog zavoda za statistiku

## ZAPOSLENOST <sup>1</sup>

### Ukupno Kanton Sarajevo - općine

Tabela 2.

septembar / rujan 2009.

BROJ ZAPOSLENIH					
	XII 2008.	VIII 2009.	IX 2009.	INDEX	
				IX 2009.	IX 2009.
				XII 2008.	VIII 2009.
<b>KS UKUPNO <sup>2</sup></b>	<b>119.881</b>	<b>119.307</b>	<b>118.988</b>	<b>99,26</b>	<b>99,73</b>
Hadžići	3.597	3.713	3.822	106,26	102,94
Ilidža	15.197	15.619	15.520	102,13	99,37
Ilijaš	2.123	2.035	2.022	95,24	99,36
Vogošća	3.350	3.479	3.456	103,16	99,34
Trnovo	284	296	292	102,82	98,65
<b>UKUPNO GRAD</b>	<b>95.330</b>	<b>94.165</b>	<b>93.876</b>	<b>98,47</b>	<b>99,69</b>
Centar	41.096	41.214	41.235	100,34	100,05
Novi Grad	20.352	20.107	19.834	97,45	98,64
Novo Sarajevo	23.338	22.858	22.802	97,70	99,76
Stari Grad	10.544	9.986	10.005	94,89	100,19

1/ Podaci Federalnog zavoda za statistiku

2/ Nisu uključeni zaposleni u vojsci

### Po područjima djelatnosti - Kanton Sarajevo

Tabela 3.

septembar / rujan 2009.

BROJ ZAPOSLENIH					
PODRUČJE <sup>1</sup>	XII 2008.	VIII 2009.	IX 2009.	INDEX	
				IX 2009.	IX 2009.
				XII 2008.	VIII 2009.
<b>KS UKUPNO <sup>2</sup></b>	<b>119.881</b>	<b>119.307</b>	<b>118.988</b>	<b>99,26</b>	<b>99,73</b>
<b>A</b> - Poljoprivreda, lov i šumarstvo	1.337	1.357	1.341	100,30	98,82
<b>B</b> - Ribarstvo	0	0	0	0,00	0,00
<b>C</b> - Rudarstvo	139	131	131	94,24	100,00
<b>D</b> - Prerađivačka industrija	14.293	14.276	14.315	100,15	100,27
<b>E</b> - Snabdijevanje el. energijom, gasom i vodom	3.283	3.145	3.148	95,89	100,10
<b>F</b> - Građevinarstvo	8.551	8.094	7.847	91,77	96,95
<b>G</b> - Trgovina	22.220	22.376	22.305	100,38	99,68
<b>H</b> - Ugostiteljstvo	5.289	5.313	5.251	99,28	98,83
<b>I</b> - Saobraćaj, skladištenje i veze	10.216	10.046	10.015	98,03	99,69
<b>J</b> - Finansijsko posredovanje	5.166	5.089	5.107	98,86	100,35
	<b>70.494</b>	<b>69.827</b>	<b>69.460</b>	<b>98,53</b>	<b>99,47</b>
<b>K</b> - Poslovanje nekretninama iznajmljivanje i poslovne usl.	7.779	7.584	7.582	97,47	99,97
<b>L</b> - Javna uprava i odbrana; obavezno socijalno osiguranje	13.193	13.713	13.706	103,89	99,95
<b>M</b> - Obrazovanje	9.067	8.924	9.115	100,53	102,14
<b>N</b> - Zdravstvena i socijalna zaštita	8.896	9.102	9.073	101,99	99,68
<b>O</b> - Ostale javne, društvene, soc. i lične uslužne djelatnosti	7.536	7.469	7.416	98,41	99,29
<b>P</b> - Privatna domaćinstva sa zaposlenim licima					
<b>Q</b> - Eksteritorijalne org. i tijela	1.311	798	787	60,03	98,62
<b>00</b> - Nerasp. po djelatnostima SKD	1.605	1.890	1.849	115,20	97,83
	<b>49.387</b>	<b>49.480</b>	<b>49.528</b>	<b>100,29</b>	<b>100,10</b>

1/ Prema klasifikaciji djelatnosti

2/ Nisu uključeni zaposleni u vojsci

**ZAPOSLENOST**

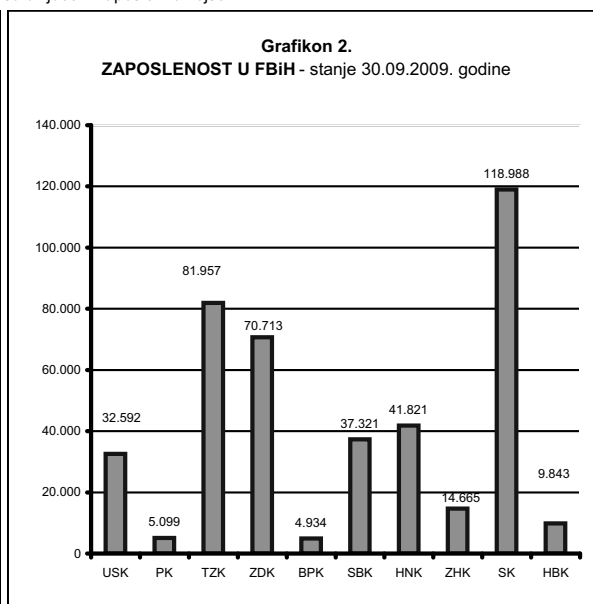
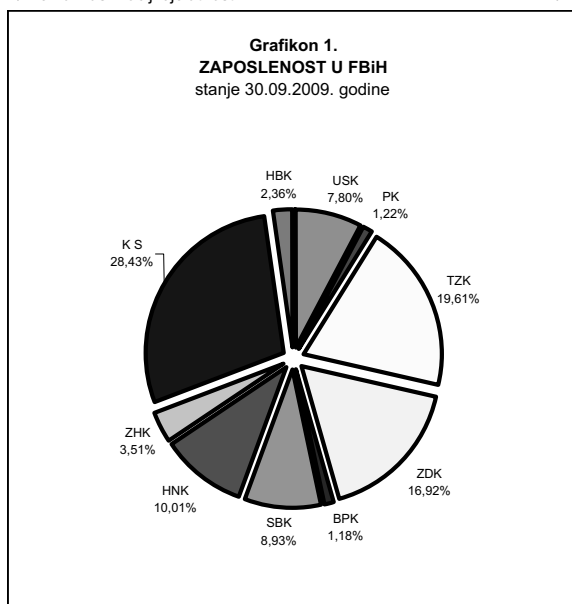
U FEDERACIJI BOSNE I HERCEGOVINE PO KANTONIMA

Tabela 3.1.

BROJ ZAPOSLENIH STANJE 30.09. 2009. GODINE											
PODRUČJE <sup>1</sup>	USK	PK	TZK	ZDK	BPK	SBK	HNK	ZHK	KS	HBK	FBiH
<b>UKUPNO</b>	<b>32.592</b>	<b>5.099</b>	<b>81.957</b>	<b>70.713</b>	<b>4.934</b>	<b>37.321</b>	<b>41.821</b>	<b>14.665</b>	<b>118.988</b>	<b>9.843</b>	<b>417.933</b>
A - Poljoprivreda, lov i šumarstvo	1.082	106	1.242	1.638	82	1.686	800	587	1.341	1.019	9.583
B - Ribarstvo	55	0	5	7	3	17	74	16	0		177
C - Rudarstvo	147	31	8.013	4.939		1.183	220	139	131	170	14.973
D - Prerađivačka industrija	5.464	832	18.388	21.457	1.674	9.564	5.903	2.283	14.315	1.556	81.436
E - Snadbijevanje el. energijom, gasom i vodom	887	126	2.740	2.275	136	946	2.337	342	3.148	328	13.265
F - Građevinarstvo	2.329	218	5.310	4.440	197	1.370	2.201	1.192	7.847	640	25.744
G - Trgovina	6.479	1.272	13.960	10.310	610	8.205	7.116	4.702	22.305	1.567	76.526
H - Ugostiteljstvo	1.838	250	2.700	2.714	215	1.867	2.078	496	5.251	378	17.787
I - Saobraćaj, skladištenje i veze	1.646	325	5.809	4.382	242	1.443	3.499	558	10.015	570	28.489
J - Finansijsko posredovanje	724	66	1.266	958	78	402	1.407	220	5.107	130	10.358
	20.651	3.226	59.433	53.120	3.237	26.683	25.635	10.535	69.460	6.358	278.338
K - Poslovanje nekretninama, iznajmljivanje i poslovne usl.	878	72	2.260	1.904	66	414	2.065	474	7.582	133	15.848
L - Javna uprava i odbrana; obavezno socijalno osiguranje	3.240	825	5.235	4.410	739	2.807	4.545	1.304	13.706	1.378	38.189
M - Obrazovanje	3.956	467	7.222	6.136	414	3.446	3.903	912	9.115	1.007	36.578
N - Zdravstvena i socijalna zaštita	2.343	379	5.747	3.866	366	2.801	3.243	459	9.073	676	28.953
O - Ostale javne, društvene, soc i lične uslužne djelatnosti	1.000	130	1.792	1.277	112	1.135	2.387	888	7.416	242	16.379
P - Privatna domaćinstva sa zaposlenim licima	0	0	2	0	0		1	2	0	0	5
Q - Eksteritorijalne org. i tijela	0	0	0	0	0	0	0	0	787	0	787
00 - Neraspoređeno po djel.SKD	524	0	266	0	0	35	42	91	1.849	49	2.856
	11.941	1.873	22.524	17.593	1.697	10.638	16.186	4.130	49.528	3.485	139.595

1/Prema klasifikaciji djelatnosti

2/ Nisu uključeni zaposleni u vojsci

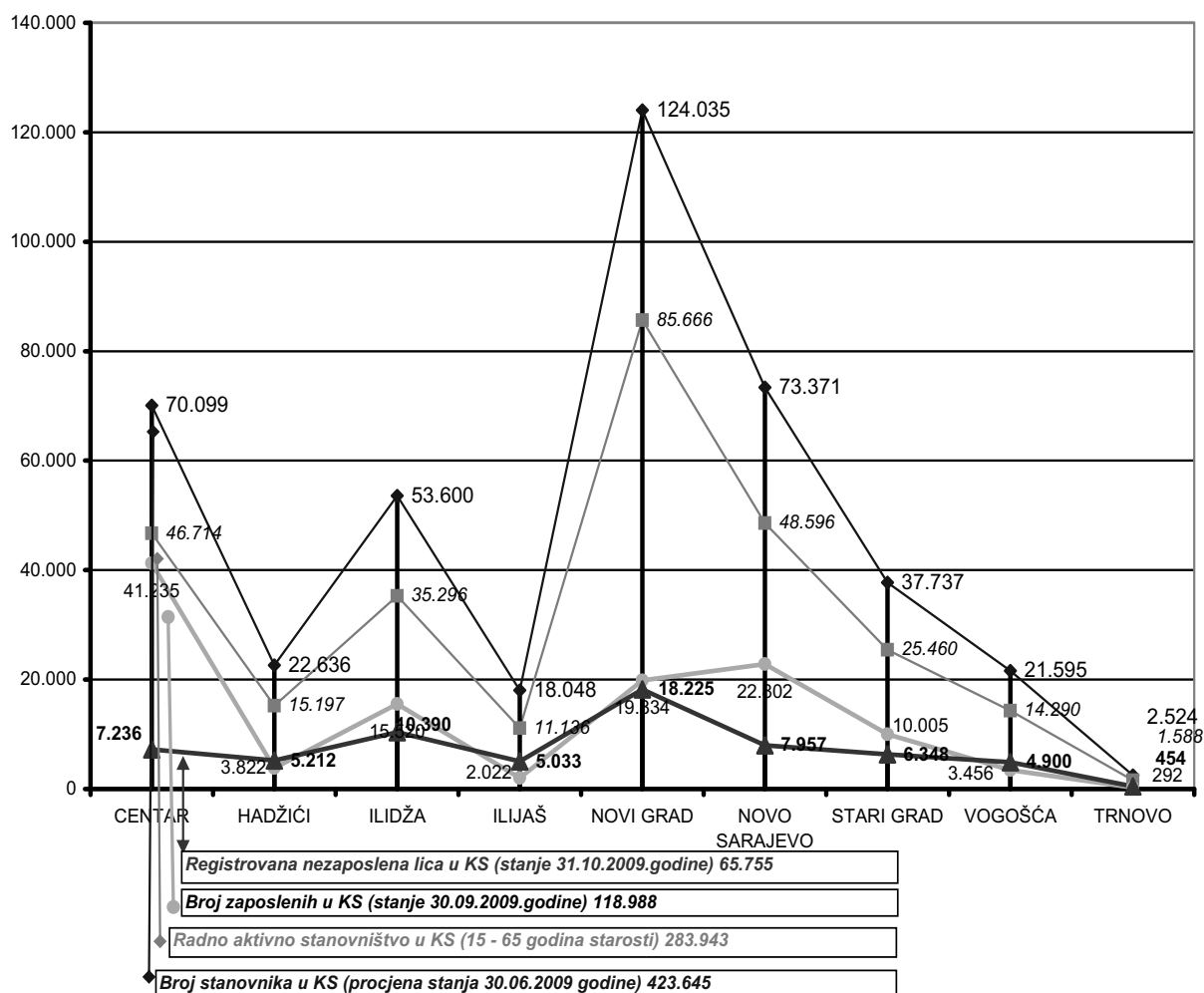


STANOVNIŠTVO, ZAPOSLENOST I REGISTROVANA NEZAPOSLENA LICA U KANTONU SARAJEVO

Tabela 3.2.

	CENTAR	HADŽIĆI	ILIDŽA	ILIJAS	NOVI GRAD	NOVO SARAJEVO	STARI GRAD	VOGOŠĆA	TRNOVO	KANTON SARAJEVO
Broj stanovnika procjena (stanje 30.06. 2009.)	70.099	22.636	53.600	18.048	124.035	73.371	37.737	21.595	2.524	423.645
Radno aktivno stanovništvo (15 - 65)	46.714	15.197	35.296	11.136	85.666	48.596	25.460	14.290	1.588	283.943
Broj zaposlenih (stanje 30.IX 2009.)	41.235	3.822	15.520	2.022	19.834	22.802	10.005	3.456	292	118.988
Registrovana nezaposlena lica (stanje 31.10. 2009.)	7.236	5.212	10.390	5.033	18.225	7.957	6.348	4.900	454	65.755

Grafikon 3.  
STANOVNIŠTVO, ZAPOSLENOST I REGISTROVANA NEZAPOSLENA LICA U KS



ZAPOSLENOST U KANTONU SARAJEVO PREMA PODACIMA FEDERALNOG ZAVODA PIO/MIO PO PODRUČJIMA I ODJELJCIMA SKI

TABELA 3.3.

oktobar / listopad 2009. godine

	III 2009	IV 2009	V 2009	VI 2009	VII 2009	VIII 2009	IX 2009	X 2009	
<b>A</b>	<b>Poljoprivreda, lov i šumarstvo</b>	<b>1253</b>	<b>1248</b>	<b>1274</b>	<b>1305</b>	<b>1298</b>	<b>1308</b>	<b>1292</b>	<b>1288</b>
	1 Poljoprivreda, lov i odgovarajuće uslužne djelatnosti	682	681	711	742	739	740	736	738
	2 Šumarstvo i šumarske usluge	571	567	563	563	559	568	556	550
<b>B</b>	<b>Ribarstvo</b>	<b>0</b>	<b>0</b>	<b>0</b>	<b>0</b>	<b>0</b>	<b>0</b>	<b>0</b>	<b>0</b>
	5 Ribarstvo, mrijestilište i ribnjaci, usluge u ribarstvu	0	0	0	0	0	0	0	0
<b>C</b>	<b>Rudarstvo</b>	<b>183</b>	<b>187</b>	<b>176</b>	<b>174</b>	<b>171</b>	<b>171</b>	<b>167</b>	<b>154</b>
	10 Vađenje ugljena i treseta	0	0	0	0	0	0	0	0
	13 Vađenje ruda metala	0	0	0	0	0	0	0	0
	14 Vađenje ostalih ruda i kamena	183	187	176	174	171	171	167	154
<b>D</b>	<b>Prerađivačka industrija</b>	<b>15775</b>	<b>15652</b>	<b>15643</b>	<b>15560</b>	<b>15446</b>	<b>15528</b>	<b>15543</b>	<b>15472</b>
	15 Proizvodnja hrane i pića	4444	4434	4460	4429	4433	4449	4451	4462
	16 Proizvodnja duhanskih proizvoda	393	391	387	385	383	383	384	384
	17 Proizvodnja tekstila	401	392	389	391	386	382	391	389
	18 Proizvodnja odjeće, dorada i bojenje krzna	355	360	359	363	376	376	378	384
	19 Prerada kože, izrada galanterije i obuće	329	328	331	320	325	322	324	327
	20 Prerada drveta i proizvodnja proizvoda od drveta, osim namještaja	549	546	555	542	522	530	526	529
	21 Proizvodnja celuloze, papira i proizvoda od papira	37	35	35	34	33	34	34	33
	22 Izdavačka i štamparska djelatnost	1818	1827	1824	1811	1781	1761	1748	1658
	23 Proizvodnja koks, naftnih derivata i nukl. goriva	0	0	0	0	0	0	0	0
	24 Proizvodnja hemikalija i hemijskih proizvoda	801	784	785	786	798	800	800	792
	25 Proizvodnja proizvoda od gume i plastičnih masa	480	469	458	447	444	442	438	441
	26 Proizvodnja ostalih nemetalnih mineralnih proizvoda	783	783	789	791	784	790	787	778
	27 Proizvodnja metala	424	389	387	383	353	347	397	415
	28 Proizvodnja proizvoda od metala, osim mašina/strojeva	1429	1411	1369	1362	1342	1356	1351	1350
	29 Proizvodnja mašina/strojeva i uređaja d.n.	696	698	694	695	680	682	677	669
	30 Proizvodnja kancelarijskih mašina/strojeva i računara/kompiutera	263	258	254	252	248	245	240	239
	31 Proizvodnja elektr. mašina/strojeva i aparata d.n.	322	310	311	314	325	353	364	379
	32 Proizvodnja radio televizijskih i komunikacijskih aparata i opreme	17	18	39	39	39	39	38	38
	33 Proizvodnja medicinskih, preciznih i optičkih instrumenata, satova	260	261	263	263	264	269	265	262
	34 Proizvodnja motornih vozila, prikolica i poluprikolica	410	406	410	411	424	424	411	426
	35 Proizvodnja ostalih prijevoznih sredstava	61	52	49	45	45	40	37	26
	36 Proizvodnja namještaja, prerađivačka industrija d.n.	1238	1245	1240	1250	1214	1257	1255	1242
	37 Reciklaža	265	255	255	247	247	247	247	249
<b>E</b>	<b>Snabdijevanje električnom energijom, gasom i vodom</b>	<b>3236</b>	<b>3258</b>	<b>3266</b>	<b>3275</b>	<b>3258</b>	<b>3261</b>	<b>3285</b>	<b>3287</b>
	40 Snabdijevanje električnom energijom gasom, parom i toplom vodom	2063	2086	2094	2107	2098	2100	2111	2115
	41 Sakupljanje, prečišćavanje i distribucija vode	1173	1172	1172	1168	1160	1161	1174	1172
<b>F</b>	<b>Građevinarstvo</b>	<b>9681</b>	<b>9640</b>	<b>9659</b>	<b>9648</b>	<b>9660</b>	<b>9645</b>	<b>9441</b>	<b>9310</b>
	45 Građevinarstvo	9681	9640	9659	9648	9660	9645	9441	9310
<b>G</b>	<b>Trgovina; popravak motornih vozila, motocikala te predmeta za vlastitu upotrebu i domaćinstvo</b>	<b>26660</b>	<b>26672</b>	<b>26790</b>	<b>26700</b>	<b>26751</b>	<b>26679</b>	<b>26552</b>	<b>26623</b>
	50 Trgovina motornim vozilima i motociklima, održavanje i popravak; trgovina na malo gorivima	2475	2456	2464	2486	2482	2480	2462	2461
	51 Trgovina na veliko i posred. u trgovini, osim trgovine motornim vozilima	13900	13924	14010	13926	13946	13955	13961	14133
	52 Trgovina na malo, osim trg. motor. vozil. i motoc., popr.	10285	10292	10316	10288	10323	10244	10129	10029
<b>H</b>	<b>Ugostiteljstvo</b>	<b>5463</b>	<b>5409</b>	<b>5502</b>	<b>5519</b>	<b>5419</b>	<b>5426</b>	<b>5373</b>	<b>5320</b>
	55 Ugostiteljstvo	5463	5409	5502	5519	5419	5426	5373	5320
<b>I</b>	<b>Saobraćaj, skladištenje i veze</b>	<b>10836</b>	<b>10827</b>	<b>10765</b>	<b>10789</b>	<b>10794</b>	<b>10793</b>	<b>10754</b>	<b>10763</b>
	60 Kopneni prevoz, cjevovodni transport	5732	5731	5635	5655	5670	5671	5655	5657
	62 Vazdušni saobraćaj	109	110	110	114	114	115	112	116
	63 Prateće i pomoćne djelatnosti u saobraćaju i djelatnost putničkih agencija	1693	1681	1712	1713	1692	1692	1670	1665
	64 Poštanske aktivnosti i telekomunikacije	3302	3305	3308	3307	3318	3315	3317	3325



ZAPOSLENOST U KANTONU SARAJEVO PREMA PODACIMA FEDERALNOG ZAVODA PIO/MIO PO PODRUČJIMA I ODJELJCIMA SKD

TABELA 3.3. Nastavak

		III 2009	IV 2009	V 2009	VI 2009	VII 2009	VIII 2009	IX 2009	X 2009
<b>J</b>	<b>Finansijsko posredovanje</b>	<b>5954</b>	<b>5974</b>	<b>5959</b>	<b>5924</b>	<b>5899</b>	<b>5884</b>	<b>5834</b>	<b>5837</b>
65	Finansijsko posredovanje, osim osiguranja i penzijskih fondova	4624	4637	4626	4615	4614	4614	4577	4568
66	Osiguranje i penzijski/mirovinski fondovi, osim obaveznog socijalnog osiguranja	1000	1013	1009	992	969	959	955	968
67	Pomoćne djelatnosti u finansijskom posredovanju	330	324	324	317	316	311	302	301
<b>K</b>	<b>Poslovanje nekretninama, iznajmljivanje i poslovne usluge</b>	<b>11116</b>	<b>11107</b>	<b>11044</b>	<b>11164</b>	<b>11161</b>	<b>11145</b>	<b>11181</b>	<b>11220</b>
70	Poslovanje nekretninama	827	848	851	869	883	896	886	891
71	Iznajmljivanje mašina i opreme, bez rukovaoca; iznajmljivanje predmeta za ličnu upotrebu i domaćinstvo	210	200	202	209	214	211	215	210
72	Računarske i srodne aktivnosti	1176	1201	1172	1167	1162	1168	1169	1183
73	Istraživanje i razvoj	545	545	546	537	538	536	539	544
74	Ostale poslovne djelatnosti	8358	8313	8273	8382	8364	8334	8372	8392
<b>L</b>	<b>Javna uprava i odbrana; obavezno socijalno osiguranje</b>	<b>21100</b>	<b>21170</b>	<b>21304</b>	<b>21315</b>	<b>21316</b>	<b>21311</b>	<b>21311</b>	<b>21347</b>
75	Javna uprava i odbrana; obavezno socijalno osiguranje	21100	21170	21304	21315	21316	21311	21311	21347
<b>M</b>	<b>Obrazovanje</b>	<b>9754</b>	<b>9725</b>	<b>9709</b>	<b>9659</b>	<b>9527</b>	<b>9298</b>	<b>9634</b>	<b>9741</b>
80	Obrazovanje	9754	9725	9709	9659	9527	9298	9634	9741
<b>N</b>	<b>Zdravstvena i socijalna zaštita</b>	<b>9649</b>	<b>9704</b>	<b>9704</b>	<b>9730</b>	<b>9727</b>	<b>9761</b>	<b>9721</b>	<b>9699</b>
85	Zdravstvena i socijalna zaštita	9649	9704	9704	9730	9727	9761	9721	9699
<b>O</b>	<b>Ostale javne, društvene, socijalne i lične uslužne djelatnosti</b>	<b>9661</b>	<b>9708</b>	<b>9753</b>	<b>9816</b>	<b>9790</b>	<b>9812</b>	<b>9773</b>	<b>9771</b>
90	Uklanjanje otpadnih voda, odvoz smeća i slično	1290	1284	1302	1352	1325	1339	1305	1310
91	Djelatnost organizacija na bazi učlanjenja, d.n.	2138	2192	2219	2213	2225	2205	2220	2204
92	Rekreativne, kulturne i sportske djelatnosti	4022	4021	4013	4022	4004	4004	3998	3989
93	Ostale uslužne djelatnosti	2211	2211	2219	2229	2236	2264	2250	2268
<b>P</b>	<b>Privatna domaćinstva sa zaposlenim osobama</b>	<b>4</b>	<b>4</b>	<b>4</b>	<b>4</b>	<b>4</b>	<b>4</b>	<b>4</b>	<b>4</b>
95	Privatna domaćinstva sa zaposlenim osobama	4	4	4	4	4	4	4	4
<b>Q</b>	<b>Eksteritorijalne organizacije i tijela</b>	<b>1801</b>	<b>1815</b>	<b>1811</b>	<b>1826</b>	<b>1811</b>	<b>1795</b>	<b>1791</b>	<b>1834</b>
99	Eksteritorijalne organizacije i tijela	1801	1815	1811	1826	1811	1795	1791	1834
	<b>UKUPNO</b>	<b>142.126</b>	<b>142.100</b>	<b>142.363</b>	<b>142.408</b>	<b>142.032</b>	<b>141.821</b>	<b>141.656</b>	<b>141.670</b>

\*Izvor podataka: ERC ZIFO

ZAPOSLENOST U KANTONU SARAJEVO PREMA PODACIMA FEDERALNOG ZAVODA PIO/MIO PO OPĆINAM/

Tabela 3.4

oktobar / listopad 2009. godine

	BROJ ZAPOSLENIH			INDEX	
	XII 2008.	IX 2009.	X 2009.	IX 2009.	X 2009.
				XII 2008.	IX 2009.
<b>KS UKUPNO</b>	<b>143.238</b>	<b>141.656</b>	<b>141.670</b>	<b>98,91</b>	<b>100,01</b>
Hadžići	3.545	3.559	3.567	100,62	100,22
Iliđža	18.101	18.298	18.145	100,24	99,16
Ilijaš	2.478	2.360	2.369	95,60	100,38
Vogošća	3.800	3.690	3.728	98,11	101,03
Trnovo	246	191	192	78,05	100,52
<b>UKUPNO GRAD</b>	<b>115.068</b>	<b>113.558</b>	<b>113.669</b>	<b>98,78</b>	<b>100,10</b>
Centar	46.948	46.168	46.296	98,61	100,28
Novi Grad	25.725	25.668	25.694	99,88	100,10
Novo Sarajevo	25.914	25.124	25.117	96,92	99,97
Stari Grad	16.481	16.598	16.562	100,49	99,78

\*Izvor podataka: ERC ZIFO

Tabela 4.

oktobar / listopad 2009.godine

	Podnijete prijave o slob. rad. mjestima	Realizovane prijave	Zaposleni sa evidencije nezaposlenih lica	Prestanak radnog odnosa
<b>KS UKUPNO</b>	<b>169</b>	<b>399</b>	<b>861</b>	<b>288</b>
Hadžići	61	0	57	20
Iliđža	0	0	144	50
Ilijaš	0	0	32	16
Vogošća	0	0	62	25
Trnovo	0	0	3	0
<b>UKUPNO GRAD</b>	<b>108</b>	<b>399</b>	<b>563</b>	<b>177</b>
Centar	9	9	88	28
Novi Grad	85	251	251	80
Novo Sarajevo	12	139	140	38
Stari Grad	2	0	84	31

*Ukupno, učešće žena, indexi*

Tabela 5.

oktobar / listopad 2009.godine

	UKUPNO		INDEX	ŽENE		INDEX
	IX 2009.	X 2009.	X IX	IX 2009.	X 2009.	X IX
Podnijete prijave o potrebama za radnic.	220	169	76,82	60	54	90,00
Real. prijave o slobodn- im radnim mjestima	549	399	72,68	333	221	66,37
Zapos. sa evidencije nezaposlenih lica	1147	861	75,07	665	447	67,22
Prestan. rad. odnosa	236	288	122,03	111	131	118,02

**REGISTROVANA NEZAPOSLENOST U KS**

*Nezaposlena lica, nezaposlena lica koja prvi put traže zaposlenje i prijavljena nezaposlena lica u toku mjeseca, ukupno i općinski biro*

Tabela 6.

oktobar / listopad 2009. godine

	Nezaposlena lica	Prvi put traže zaposlenje	Novoprijavljena lica u toku mjeseca
<b>KS UKUPNO</b>	<b>65.755</b>	<b>28.722</b>	<b>2.344</b>
Hadžići	5.212	2.837	147
Iliđža	10.390	4.356	328
Ilijaš	5.033	2.933	105
Vogošća	4.900	2.360	174
Trnovo	454	228	15
<b>UKUPNO GRAD</b>	<b>39.766</b>	<b>16.008</b>	<b>1.575</b>
Centar	7.236	2.951	330
Novi Grad	18.225	7.504	649
Novo Sarajevo	7.957	2.886	347
Stari Grad	6.348	2.667	249

## REGISTROVANA NEZAPOSLENA LICA U KS

( općinski biroi, pol i kvalifikacija )

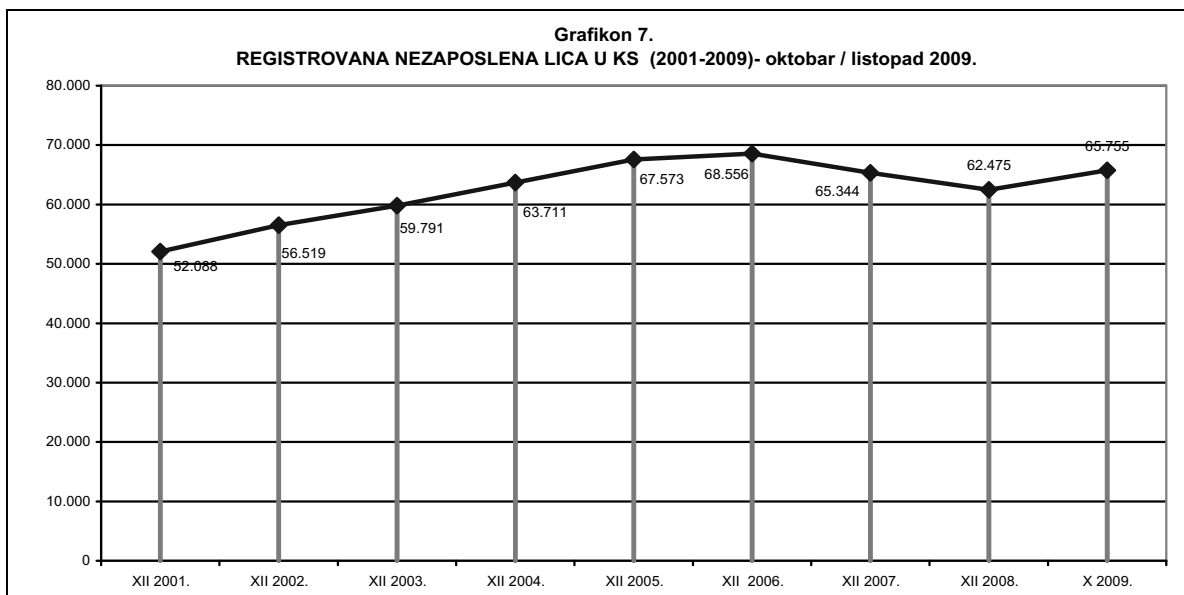
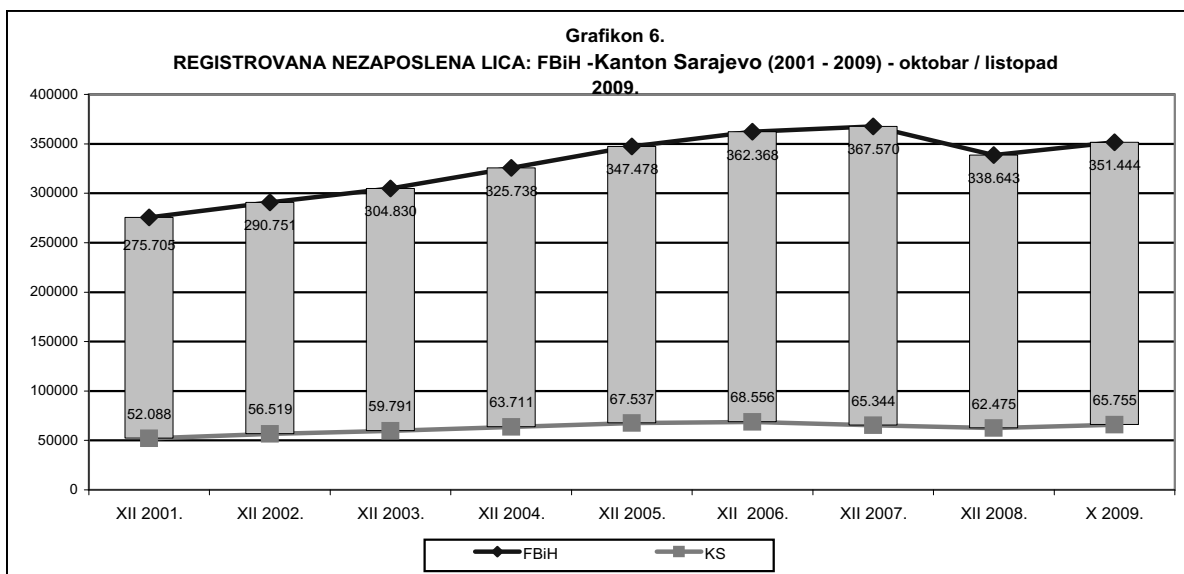
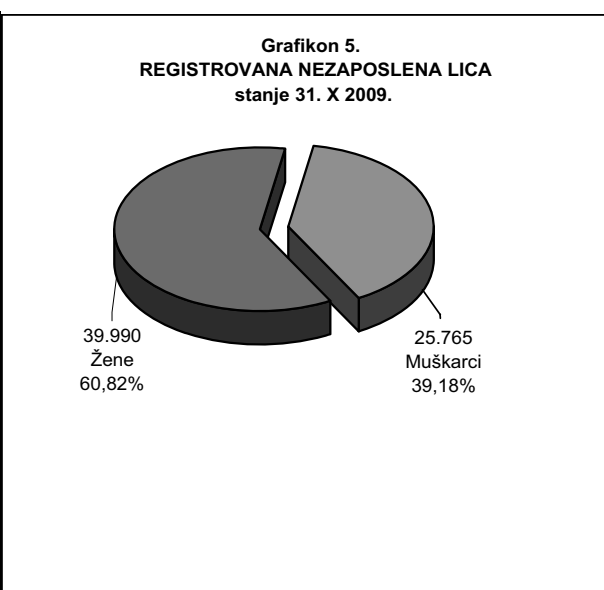
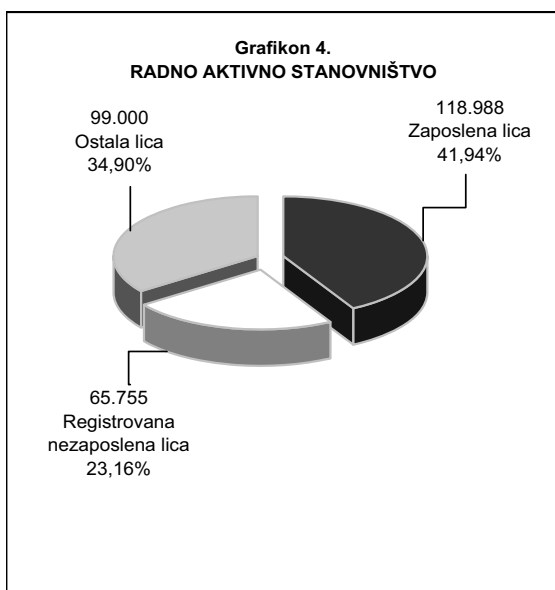
Tabela 7.

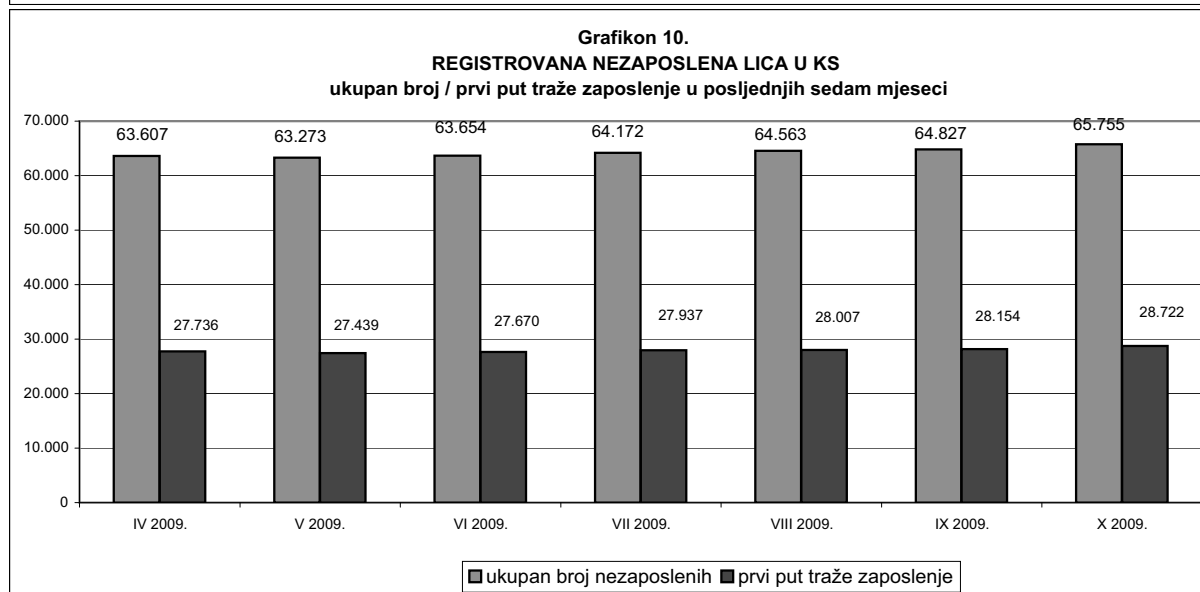

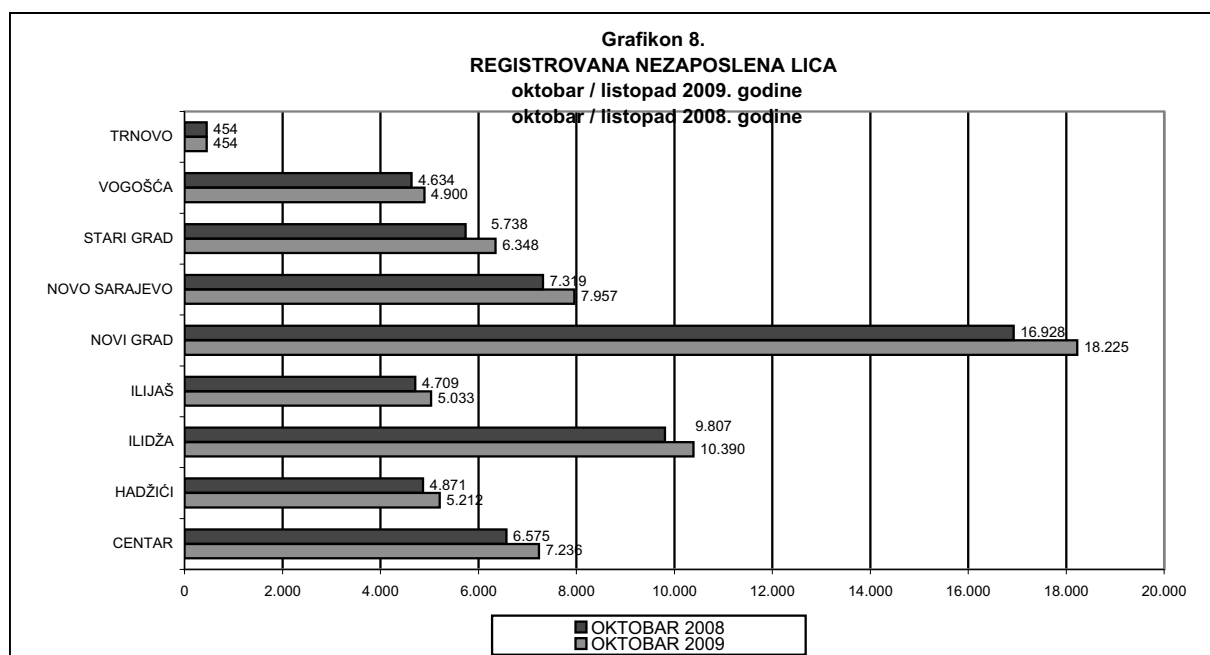
		UKUPNO	CENTAR	HADŽIĆI	ILIDŽA	ILJIAŠ	NOVI GRAD	NOVO SARAJEVO	STARI GRAD	VOGOŠĆA	TRNOVO
Stanje	31.12. 2001.	<b>52.088</b>	6.170	3.914	7.954	3.329	14.432	7.482	4.677	4.077	53
	31.12. 2002.	<b>56.519</b>	6.338	4.142	8.958	3.693	15.257	8.109	5.310	4.424	288
	31.12. 2003.	<b>59.791</b>	6.575	4.484	9.399	3.950	16.640	8.099	5.585	4.710	349
	31.12. 2004.	<b>63.711</b>	6.921	5.074	10.215	4.348	17.529	8.160	6.030	5.064	370
	31.12.2005.	<b>67.537</b>	7.372	5.590	10.706	4.749	18.646	8.488	6.317	5.289	380
	31.12.2006.	<b>68.556</b>	7.416	5.735	10.752	4.962	19.138	8.434	6.478	5.219	422
	31.12.2007.	<b>65.344</b>	7.121	5.440	10.407	4.873	18.029	7.946	6.097	5.028	403
	31.12.2008.	<b>62.475</b>	6.872	5.043	10.025	4.797	17.177	7.525	5.926	4.687	423
	31.10.2009.	<b>65.755</b>	7.236	5.212	10.390	5.033	18.225	7.957	6.348	4.900	454

	30.04.2009.	<b>63.607</b>	6.979	5.160	10.174	4.923	17.530	7.712	5.954	4.747	428
	31.05.2009.	<b>63.273</b>	6.941	5.118	10.125	4.927	17.416	7.687	5.911	4.716	432
	30.06.2009.	<b>63.654</b>	6.971	5.140	10.130	4.954	17.520	7.719	6.075	4.709	436
	31.07.2009.	<b>64.172</b>	6.983	5.197	10.147	4.962	17.751	7.812	6.155	4.727	438
	31.08.2009.	<b>64.563</b>	7.012	5.198	10.229	4.972	17.881	7.859	6.195	4.773	444
	30.09.2009.	<b>64.827</b>	7.059	5.173	10.285	5.000	17.965	7.830	6.240	4.828	447
	31.10.2009.	<b>65.755</b>	7.236	5.212	10.390	5.033	18.225	7.957	6.348	4.900	454

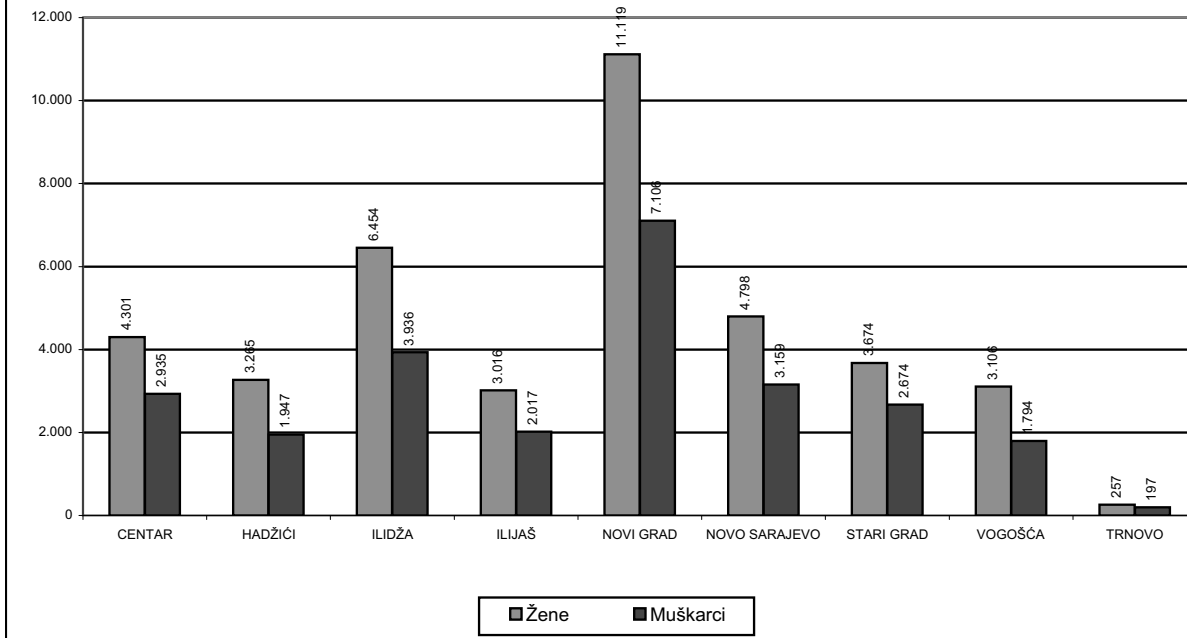
oktobar / listopad 2009.

UKUPNO	Ukupno	<b>65.755</b>	<b>7.236</b>	<b>5.212</b>	<b>10.390</b>	<b>5.033</b>	<b>18.225</b>	<b>7.957</b>	<b>6.348</b>	<b>4.900</b>	<b>454</b>
	Žene	<b>39.990</b>	<b>4.301</b>	<b>3.265</b>	<b>6.454</b>	<b>3.016</b>	<b>11.119</b>	<b>4.798</b>	<b>3.674</b>	<b>3.106</b>	<b>257</b>
NKV	Ukupno	<b>22.290</b>	1.920	2.256	3.785	2.385	6.014	1.875	1.856	1.959	240
	Žene	<b>15.205</b>	1.247	1.609	2.662	1.605	4.109	1.229	1.154	1.419	171
PKV	Ukupno	<b>483</b>	45	20	142	47	101	60	40	28	0
	Žene	<b>236</b>	19	14	70	26	57	25	13	12	0
KV	Ukupno	<b>18.307</b>	1.736	1.578	2.971	1.496	5.283	1.978	1.771	1.372	122
	Žene	<b>8.501</b>	754	755	1.412	695	2.435	952	790	671	37
VKV	Ukupno	<b>464</b>	58	22	83	24	119	71	45	37	5
	Žene	<b>85</b>	19	6	12	0	22	18	6	2	0
NSS	Ukupno	<b>465</b>	64	3	88	20	142	77	47	24	0
	Žene	<b>450</b>	60	3	85	19	140	74	45	24	0
SSS	Ukupno	<b>18.310</b>	2.331	1.198	2.736	912	5.105	2.707	2.019	1.230	72
	Žene	<b>11.893</b>	1.468	794	1.831	576	3.378	1.717	1.270	820	39
VŠS	Ukupno	<b>951</b>	152	27	125	24	264	204	105	49	1
	Žene	<b>631</b>	96	17	84	10	189	126	76	32	1
VSS	Ukupno	<b>4.485</b>	930	108	460	125	1.197	985	465	201	14
	Žene	<b>2.989</b>	638	67	298	85	789	657	320	126	9

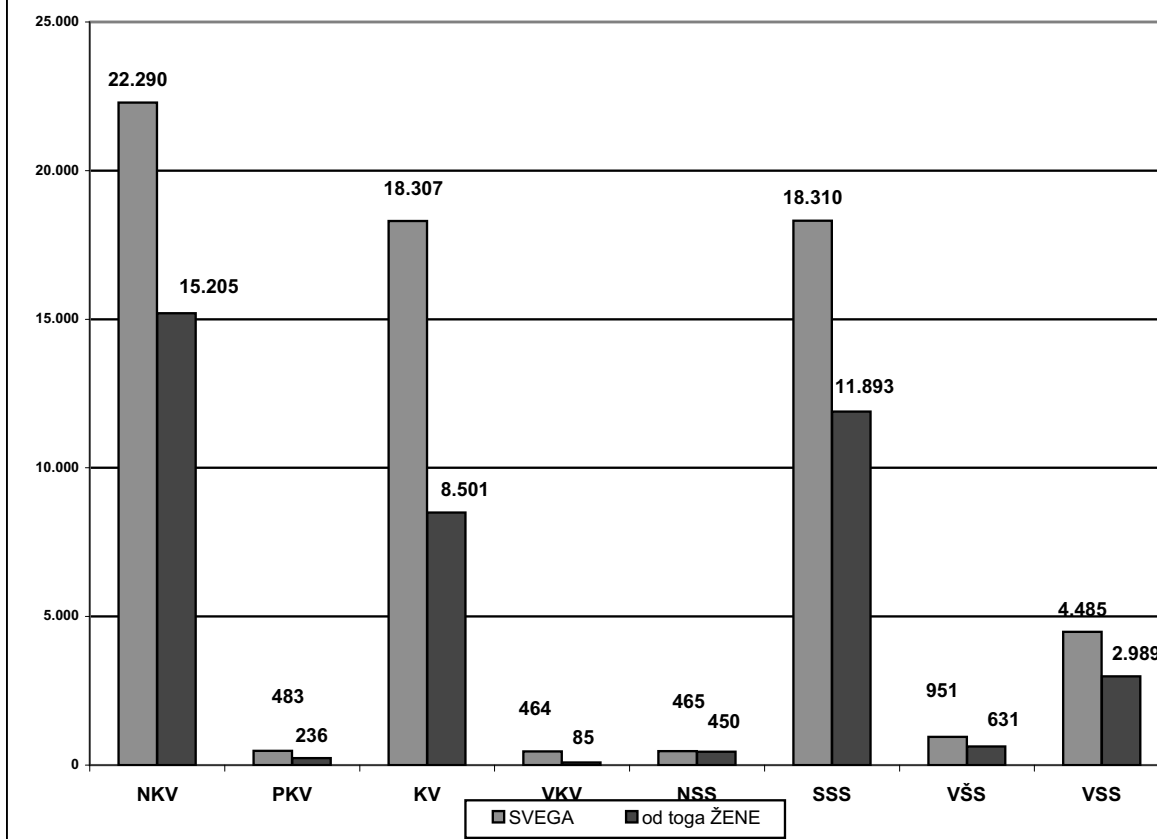


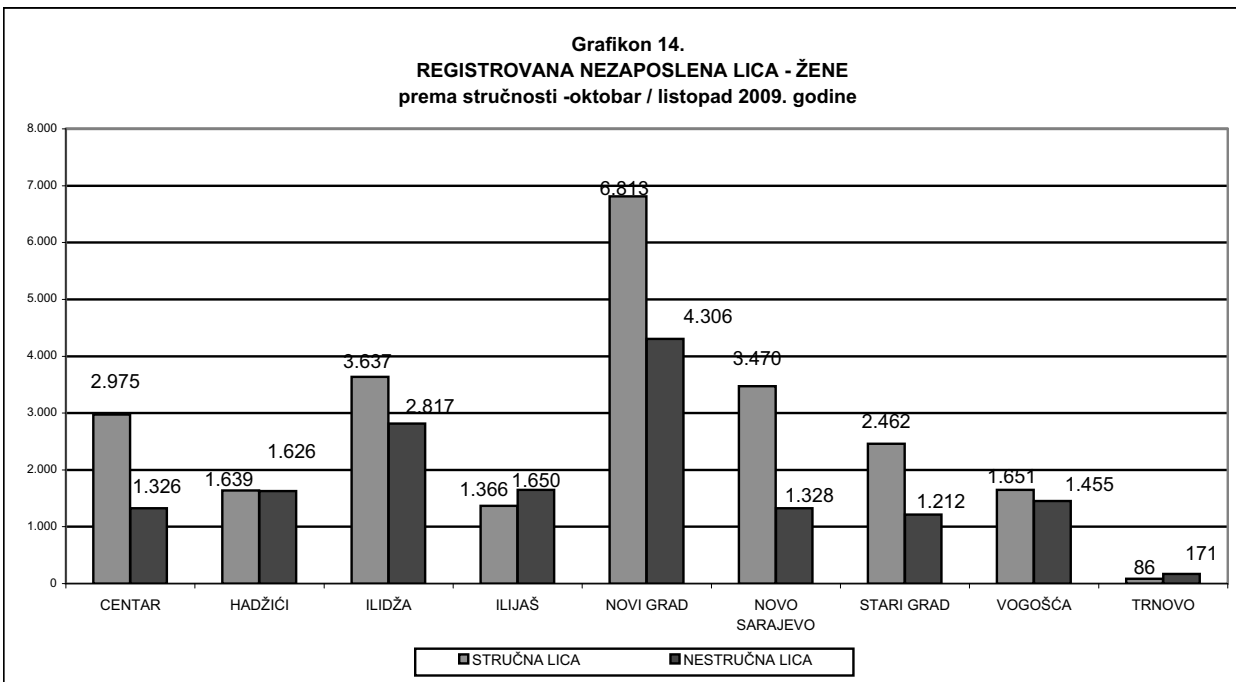
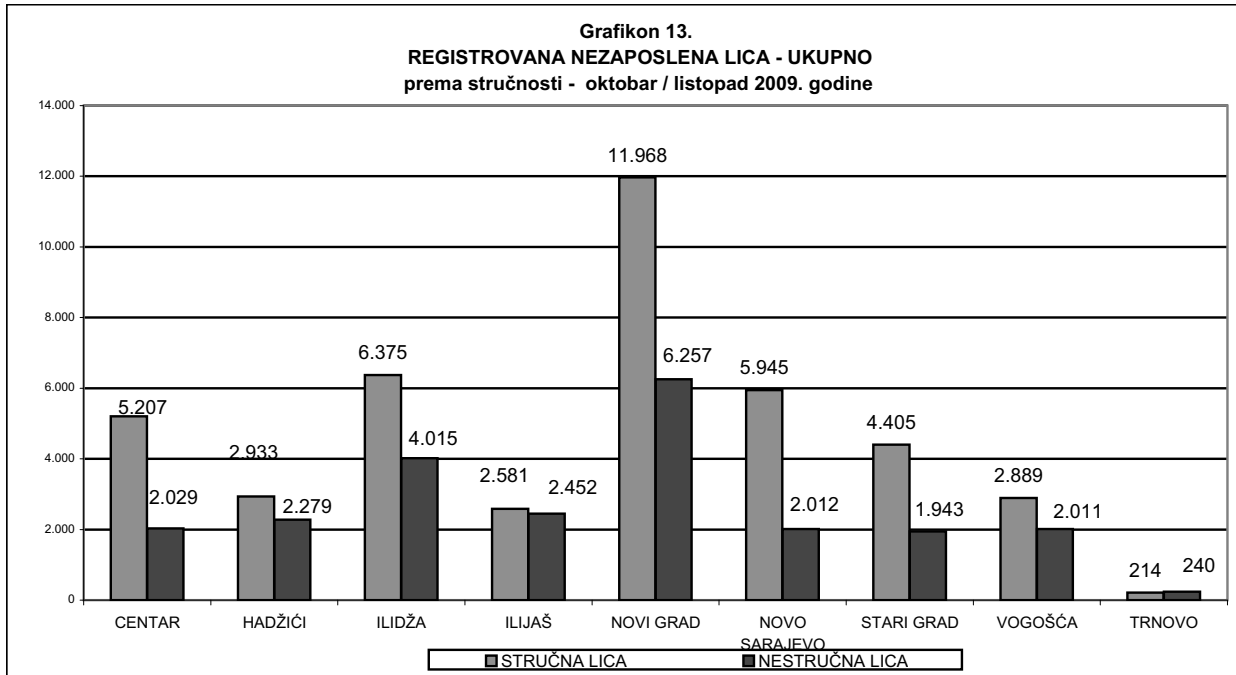


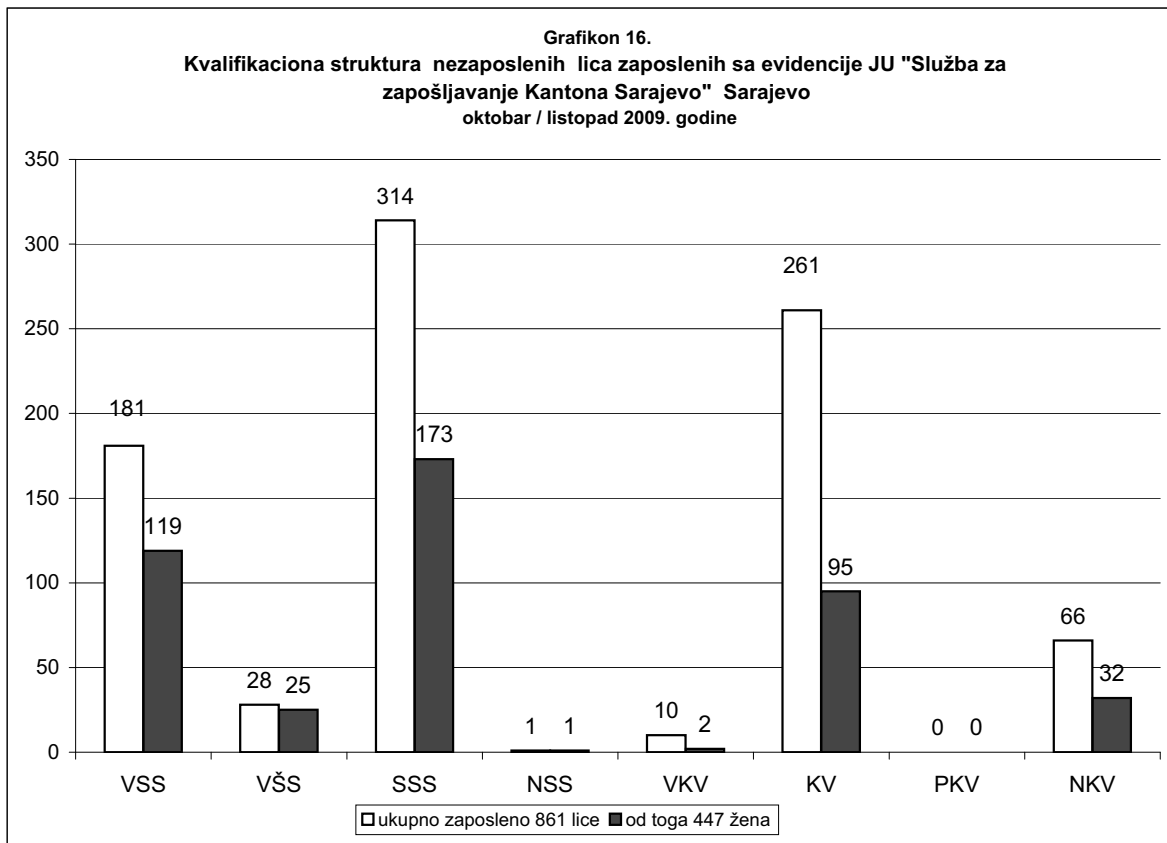
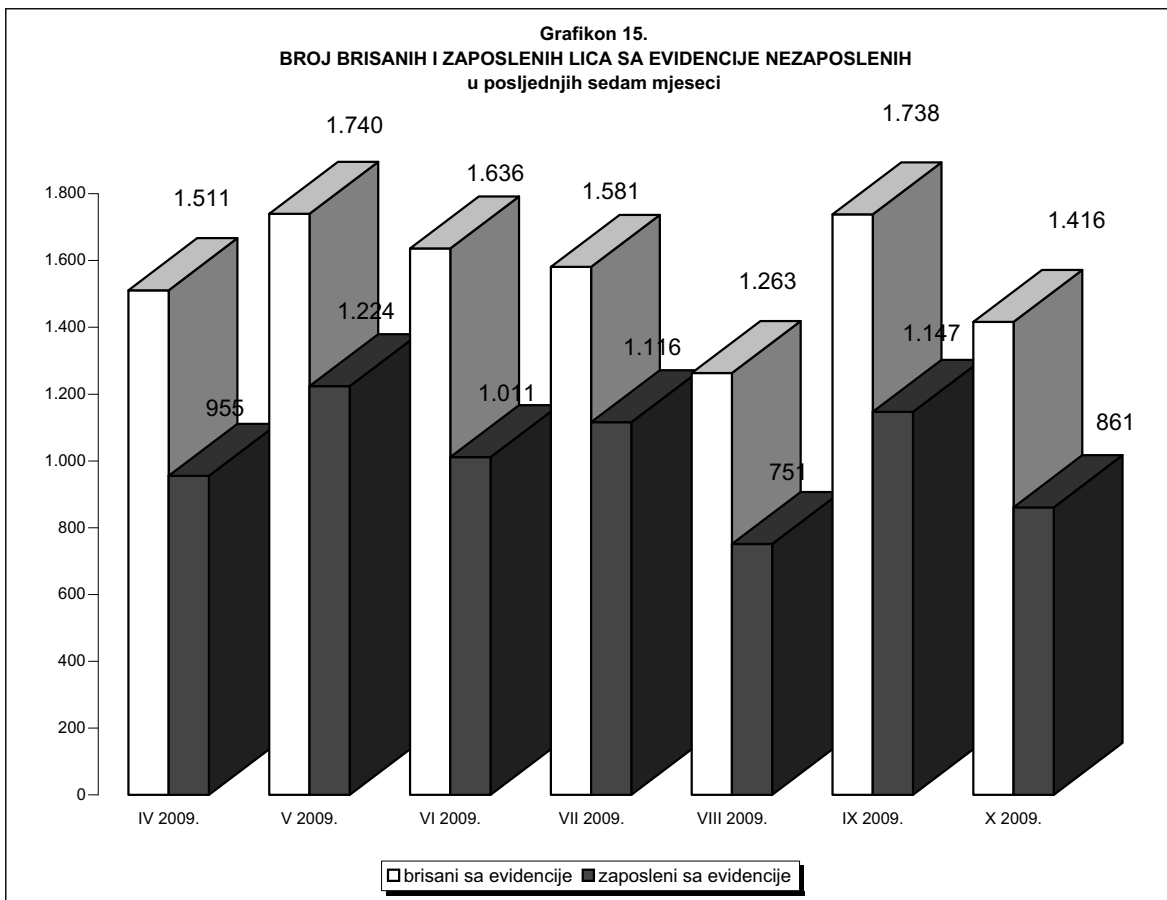
**Grafikon 11.**  
**REGISTROVANA NEZAPOSLENA LICA**  
**po polu**  
**oktobar / listopad 2009. godine**



**Grafikon 12.**  
**REGISTROVANA NEZAPOSLENA LICA**  
**prema kvalifikacionoj strukturi i polu - oktobar / listopad 2009. godine**









**REGISTROVANA NEZAPOSLENOST U KS**  
Ukupno, učešće žena, indexi

Tabela 8.

oktobar / listopad 2009. godine

	UKUPNO		INDEX	ŽENE		INDEX
	IX	X	X	IX	X	X
	2009.	2009.	IX	2009.	2009.	IX
<b>1. Nezaposlena lica</b>	64.827	65.755	101,43	39.446	39.990	101,38
2. Od kolone UKUPNO prvi put traže zaposlenje	28.154	28.722	102,02	19.549	19.964	102,12
3. Novoprijavljena lica u toku mjeseca	2.002	2.344	117,08	975	1.290	132,31

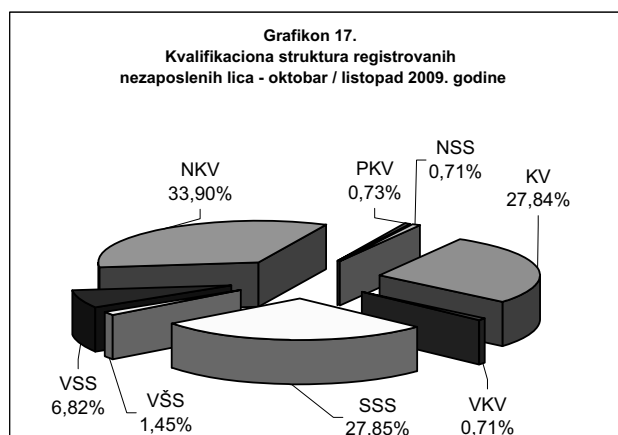
**Kvalifikaciona struktura**

Tabela 9.

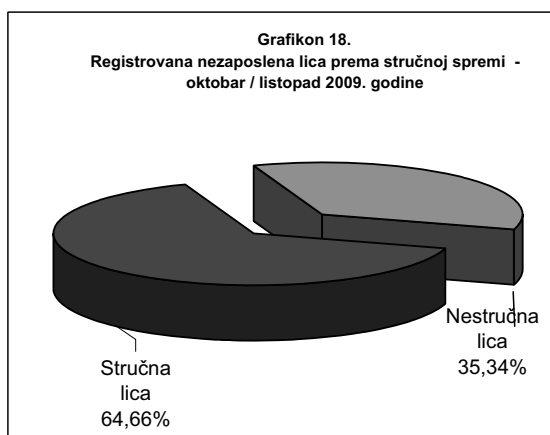
oktobar / listopad 2009.godine

	Nezaposlena lica Ukupno	Od kolone - Ukupno prvi put traže zap.	Novoprijavljena lica u toku mjeseca
<b>KS UKUPNO</b>	<b>65.755</b>	<b>28.722</b>	<b>2.344</b>
Stručna lica - ukupno	42.517	16.560	2.056
KV	18.307	5.928	519
VKV	464	20	13
SSS	18.310	7.928	1.047
VŠS	951	225	30
VSS	4.485	2.459	447
Nestruč.lica - ukupno	23.238	12.162	288
NKV	22.290	11.909	280
PKV	483	195	3
NSS	465	58	5

**Grafikon 17.**  
Kvalifikaciona struktura registrovanih nezaposlenih lica - oktobar / listopad 2009. godine



**Grafikon 18.**  
Registrovana nezaposlena lica prema stručnoj spremi - oktobar / listopad 2009. godine



**REGISTROVANA NEZAPOSLENOST**

Demobilisani vojni obveznici, članovi porodica poginulih boraca,  
ratni vojni invalidi, ostali invalidi - općinski biroi

Tabela 10.

oktobar/ listopad 2009.godine

	Demobilisani vojni obveznici	Članovi porodica poginulih boraca	Ratni vojni invalidi	Ostali invalidi
<b>KS UKUPNO</b>	<b>10.548</b>	<b>1.093</b>	<b>1.347</b>	<b>989</b>
Hadžići	978	112	101	53
Iliđža	1.671	96	168	115
Ilijaš	842	95	99	27
Vogošća	764	186	123	71
Trnovo	108	7	17	5
<b>UKUPNO GRAD</b>	<b>6.185</b>	<b>597</b>	<b>839</b>	<b>718</b>
Centar	1.100	135	153	150
Novi Grad	2.700	239	359	322
Novo Sarajevo	1.316	144	193	168
Stari Grad	1.069	79	134	78

Demobilisani vojni obveznici, članovi porodica poginulih boraca,  
ratni vojni invalidi, ostali invalidi - kvalifikaciona i polna struktura

Tabela 11.

oktobar / listopad 2009.godine

		UKUPNO			DEMOBIL.	Čl..por.po.bo.	RVI	OSTALI invalidi
		IX 2009.	X 2009.	X IX	X 2009.	X 2009.	X 2009.	X 2009.
<b>KS UKUPNO</b>	<b>UKUPNO</b>	<b>13.922</b>	<b>13.977</b>	<b>100,40</b>	<b>10.548</b>	<b>1.093</b>	<b>1.347</b>	<b>989</b>
	žene	2.221	2.248	101,22	1.015	703	35	495
VSS	<b>UKUPNO</b>	<b>238</b>	<b>248</b>	<b>104,20</b>	<b>148</b>	<b>62</b>	<b>18</b>	<b>20</b>
	žene	57	60	105,26	10	39	0	11
VŠS	<b>UKUPNO</b>	<b>142</b>	<b>143</b>	<b>100,70</b>	<b>110</b>	<b>8</b>	<b>15</b>	<b>10</b>
	žene	22	23	104,55	9	8	0	6
SSS	<b>UKUPNO</b>	<b>2.025</b>	<b>2.064</b>	<b>101,93</b>	<b>1.473</b>	<b>271</b>	<b>163</b>	<b>157</b>
	žene	514	529	102,92	249	180	8	92
VKV	<b>UKUPNO</b>	<b>290</b>	<b>289</b>	<b>99,66</b>	<b>240</b>	<b>2</b>	<b>42</b>	<b>5</b>
	žene	2	3	150,00	3	0	0	0
KV	<b>UKUPNO</b>	<b>5.373</b>	<b>5.387</b>	<b>100,26</b>	<b>4.081</b>	<b>348</b>	<b>564</b>	<b>394</b>
	žene	571	573	100,35	237	163	9	164
Stručna lica	<b>UKUPNO</b>	<b>8.068</b>	<b>8.131</b>	<b>100,78</b>	<b>6.052</b>	<b>691</b>	<b>802</b>	<b>586</b>
	žene	1.166	1.188	101,89	508	390	17	273
NKV	<b>UKUPNO</b>	<b>5.516</b>	<b>5.507</b>	<b>99,84</b>	<b>4.317</b>	<b>386</b>	<b>527</b>	<b>277</b>
	žene	941	945	100,43	468	299	15	163
PKV	<b>UKUPNO</b>	<b>282</b>	<b>282</b>	<b>100,00</b>	<b>137</b>	<b>7</b>	<b>16</b>	<b>122</b>
	žene	72	72	100,00	10	6	1	55
NSS	<b>UKUPNO</b>	<b>56</b>	<b>57</b>	<b>101,79</b>	<b>42</b>	<b>9</b>	<b>2</b>	<b>4</b>
	žene	42	43	102,38	29	8	2	4
Nestručna lica	<b>UKUPNO</b>	<b>5.854</b>	<b>5.846</b>	<b>99,86</b>	<b>4.496</b>	<b>402</b>	<b>545</b>	<b>403</b>
	žene	1.055	1.060	100,47	507	313	18	222

**REGISTROVANA NEZAPOSLENOST**

Po općinskim biroima, učešće žena, indexi

Tabela 12.

oktobar / listopad 2009. godine

	UKUPNO		INDEX	ŽENE		INDEX
	IX	X	X	IX	X	X
	2009.	2009.	IX	2009.	2009.	IX
<b>KANTON SARAJEVO</b>						
<b>UKUPNO</b>	<b>64.827</b>	<b>65.755</b>	<b>101,43</b>	<b>39.446</b>	<b>39.990</b>	<b>101,38</b>
Hadžići	5.173	5.212	100,75	3.242	3.265	100,71
Iliđža	10.285	10.390	101,02	6.404	6.454	100,78
Ilijaš	5.000	5.033	100,66	3.001	3.016	100,50
Vogošća	4.828	4.900	101,49	3.063	3.106	101,40
Trnovo	447	454	101,57	254	257	101,18
<b>UKUPNO GRAD</b>	<b>39.094</b>	<b>39.766</b>	<b>101,72</b>	<b>23.482</b>	<b>23.892</b>	<b>101,75</b>
Centar	7.059	7.236	102,51	4.202	4.301	102,36
Novi Grad	17.965	18.225	101,45	10.950	11.119	101,54
Novo Sarajevo	7.830	7.957	101,62	4.718	4.798	101,70
Stari Grad	6.240	6.348	101,73	3.612	3.674	101,72

**REGISTROVANA NEZAPOSLENOST I ZAPOSŁJAVANJE U KS**

Tabela 13.

oktobar / listopad 2009.godine

	UKUPNO	O P C I N A								
		Hadžići	Iliđža	Ilijaš	Vogošća	Trnovo	Centar	Novi Grad	Novo Sarajevo	Stari Grad
<b>Ukupno registrovana nezaposlenost</b>	<b>65.755</b>	<b>5.212</b>	<b>10.390</b>	<b>5.033</b>	<b>4.900</b>	<b>454</b>	<b>7.236</b>	<b>18.225</b>	<b>7.957</b>	<b>6.348</b>
Od ukupno reg.nezapos. prvi put traže zaposlenje	28.722	2.837	4.356	2.933	2.360	228	2.951	7.504	2.886	2.667
Prestanci rad. odnosa	288	20	50	16	25	0	28	80	38	31
Novoprijav. lica u toku mj	2.344	147	328	105	174	15	330	649	347	249
Brisani sa evidencije	1.416	108	223	72	102	8	153	389	220	141
Zaposleni sa evidenc.	861	57	144	32	62	3	88	251	140	84
Podnijete prijave o potr. za radnicima	169	61	0	0	0	0	9	85	12	2
- na neodr.	73	29	0	0	0	0	2	36	6	0
Realizovan. prijave potr.	399	0	0	0	0	0	9	251	139	0
- na neodr.	202	0	0	0	0	0	0	166	36	0
<b>DVO</b>	<b>10.548</b>	<b>978</b>	<b>1.671</b>	<b>842</b>	<b>764</b>	<b>108</b>	<b>1.100</b>	<b>2.700</b>	<b>1.316</b>	<b>1.069</b>
Čl.porodica pogin. borac.	1.093	112	96	95	186	7	135	239	144	79
RVI	1.347	101	168	99	123	17	153	359	193	134
Ostali inval.	989	53	115	27	71	5	150	322	168	78
Korisnici NN	2.035	144	325	77	117	18	253	591	297	213
Korisnici ZZ	40.076	2.936	5.598	3.009	3.019	206	4.446	11.541	5.277	4.044

**PREGLED BROJA IZDATIH RADNIH DOZVOLA STRANIM DRŽAVLJANIMA I LICIMA BEZ DRŽAVLJANSTVA PREMA KVALIFIKACIJI I POLU**

Tabela 14

oktobar / listopad 2009.godine

	Ukupno	Stepen stručnog obrazovanja							
		VSS	VSS	SSS	NSS	VKV	KV	PKV	NKV
UKUPNO	67	36	4	17			8	1	1
Žena	20	13	1	4			1	0	1

POSREDOVANJE U ZAPOŠLJAVANJU  
Kanton Sarajevo - učešće žena, indexi

Ponuda radne snage prema evidenciji biroa za zapošljavanje

Tabela 15.

oktobar / listopad 2009.

	UKUPNO		INDEX	ŽENE		INDEX
	IX 2009. god.	X 2009. god.	X 2009.	IX 2009. god.	X 2009. god.	X 2009.
			IX 2009.			IX 2009.
Ukupna registrovana nezaposlenost	64.827	65.755	101,43	39.446	39.990	101,38
Od ukupne registrovane nezaposlenosti prvi put traže zaposlenje	28.154	28.722	102,02	19.549	19.964	102,12
Od ukupne registrovane nezaposlenosti demob.vojni obveznici	10.533	10.548	100,14	1.014	1.015	100,10
Od ukupne registrovane nezaposlenosti čl.po.pog.boraca-šehidi	1.071	1.093	102,05	688	703	102,18
Od ukupne registrovane nezaposlenosti ratni vojni invalidi	1.350	1.347	99,78	35	35	100,00
Od ukupne registrovane nezaposlenosti ostali invalidi	968	989	102,17	484	495	102,27
<b>Promjene u evidenciji</b>						
	UKUPNO		INDEX	ŽENE		INDEX
	IX 2009. god.	X 2009. god.	X 2009.	IX 2009. god.	X 2009. god.	X 2009.
			X 2009.			IX 2009.
Ukupno brisano sa evidencije	1.738	1.416	81,47	1.003	746	74,38
Zaposleni sa evidencije	1.147	861	75,07	665	447	67,22
Prestanak radnog odnosa u toku izvještajnog mjeseca	236	288	122,03	111	131	118,02
Novoprijavljena lica u toku mjeseca	2.002	2.344	117,08	975	1.290	132,31

**SOCIJALNA SIGURNOST NEZAPOSLENIH LICA**  
Korisnici novčane naknade i zdravstvenog osiguranja

Tabela 16.

oktobar / listopad 2009. godine

	Korisnici novčane naknade			Korisnici zdravstvenog osiguranja	
	Ukupno	žene	Ukupno iz inostranstva	Ukupno	žene
<b>KS UKUPNO</b>	<b>2.035</b>	<b>906</b>	<b>0</b>	<b>40.076</b>	<b>23.427</b>
Hadžići	144	41	0	2.936	1.640
Iliđža	325	133	0	5.598	3.223
Ilijaš	77	20	0	3.009	1.623
Vogošća	117	43	0	3.019	1.735
Trnovo	18	4	0	206	94
<b>UKUPNO GRAD</b>	<b>1.354</b>	<b>665</b>	<b>0</b>	<b>25.308</b>	<b>15.112</b>
Centar	253	129	0	4.446	2.721
Novi Grad	591	271	0	11.541	6.842
Novo Sarajevo	297	157	0	5.277	3.199
Stari Grad	213	108	0	4.044	2.350

**Korisnici novčane naknade i zdravstvenog osiguranja ;  
kvalifikaciona i polna struktura**

Tabela 17.

oktobar / listopad 2009.

	KORISNICI NOV. NAKNADE		INDEKS	KORISNICI Z. OSIGURANJA		INDEX
	UKUPNO			UKUPNO		
	IX 2009.	X 2009.	VIII / VII	IX 2009.	X 2009.	X / IX
<b>UKUPNO</b>						
UKUPNO	<b>1983</b>	<b>2035</b>	<b>102,62</b>	<b>39252</b>	<b>40076</b>	<b>102,10</b>
žene	925	959	103,68	22988	23427	101,91
<b>NKV</b>						
UKUPNO	<b>311</b>	<b>332</b>	<b>106,75</b>	<b>10524</b>	<b>10577</b>	<b>100,50</b>
žene	116	127	109,48	6471	6498	100,42
<b>PKV</b>						
UKUPNO	<b>14</b>	<b>15</b>	<b>107,14</b>	<b>315</b>	<b>318</b>	<b>100,95</b>
žene	6	4	66,67	148	149	100,68
<b>KV</b>						
UKUPNO	<b>713</b>	<b>741</b>	<b>103,93</b>	<b>12008</b>	<b>12174</b>	<b>101,38</b>
žene	219	240	109,59	5581	5624	100,77
<b>VKV</b>						
UKUPNO	<b>1</b>	<b>1</b>		<b>311</b>	<b>315</b>	<b>101,29</b>
žene	1	1	-	60	60	100,00
<b>NSS</b>						
UKUPNO	<b>50</b>	<b>50</b>	<b>100,00</b>	<b>294</b>	<b>294</b>	<b>100,00</b>
žene	18	17	94,44	285	285	100,00
<b>SSS</b>						
UKUPNO	<b>647</b>	<b>648</b>	<b>100,15</b>	<b>12030</b>	<b>12443</b>	<b>103,43</b>
žene	374	368	98,40	7854	8109	103,25
<b>VSS</b>						
UKUPNO	<b>62</b>	<b>77</b>	<b>124,19</b>	<b>667</b>	<b>672</b>	<b>100,75</b>
žene	36	47	130,56	465	464	99,78
<b>VSS</b>						
UKUPNO	<b>185</b>	<b>171</b>	<b>92,43</b>	<b>3103</b>	<b>3283</b>	<b>105,80</b>
žene	155	155	100,00	2124	2238	105,37

**PREGLED BROJA KORISNIKA PRAVA PO OSNOVU ČLANA 31.**

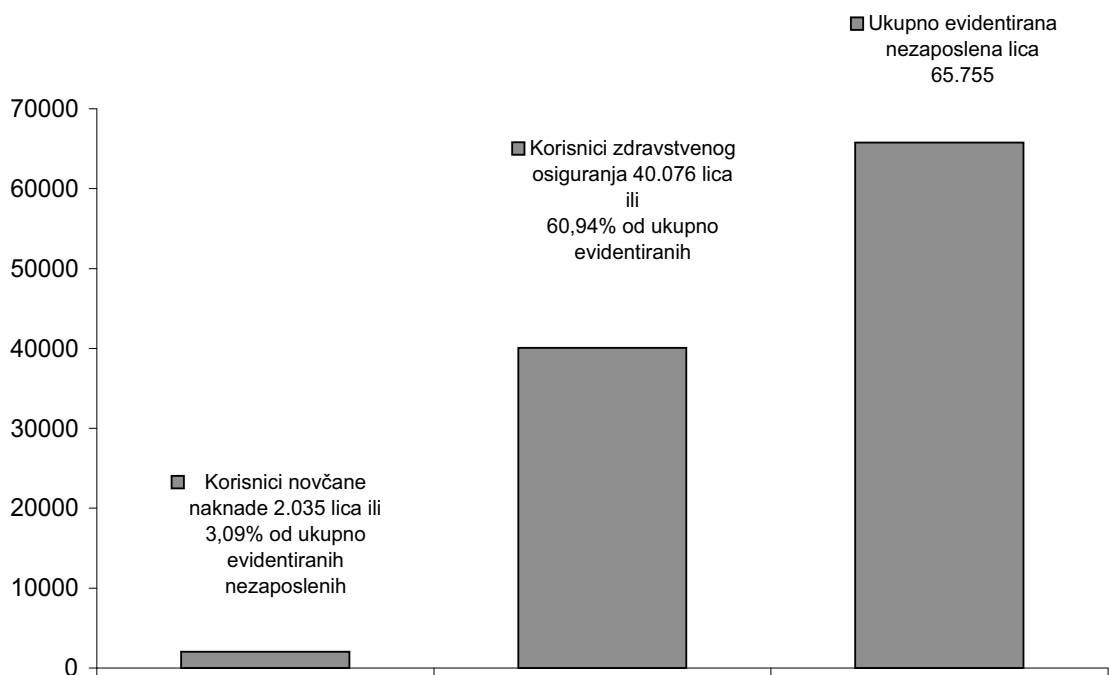
dokup staža - PIO / MIO; prema kvalifikaciji i polu

Tabela 18.

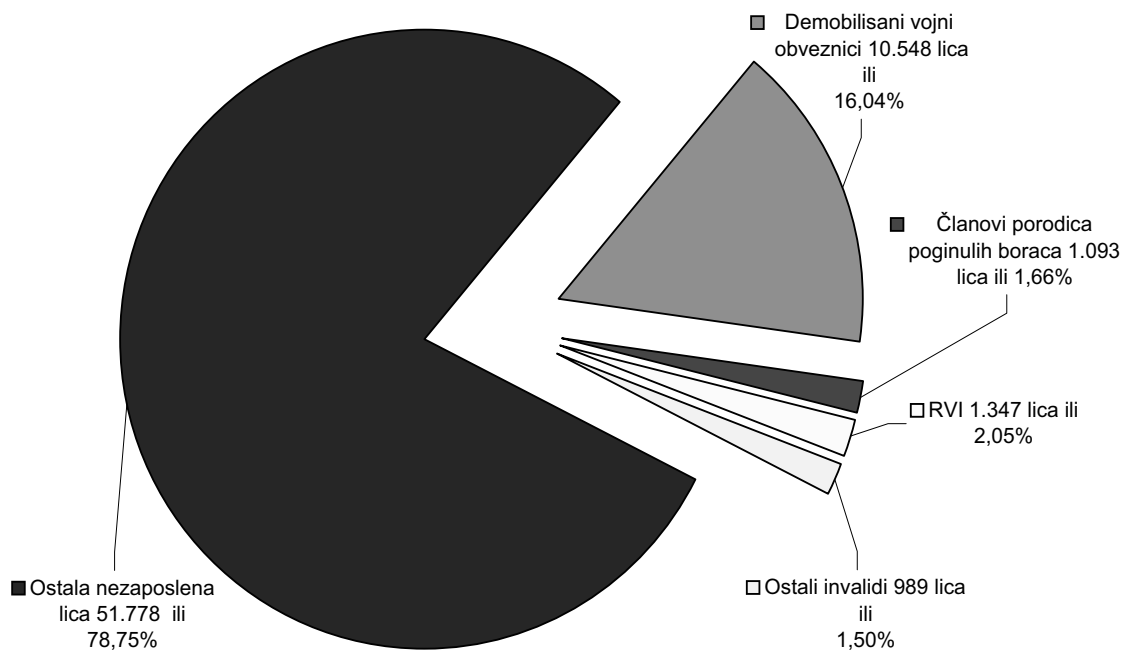
oktobar / listopad 2009.godine

Član 31.	Ukupno	Stepen stručnog obrazovanja							
		VSS	VSS	SSS	NSS	VKV	KV	PKV	NKV
UKUPNO	52	2	3	13	3	4	16		11
Žena	35	1	2	9	3	2	11		7

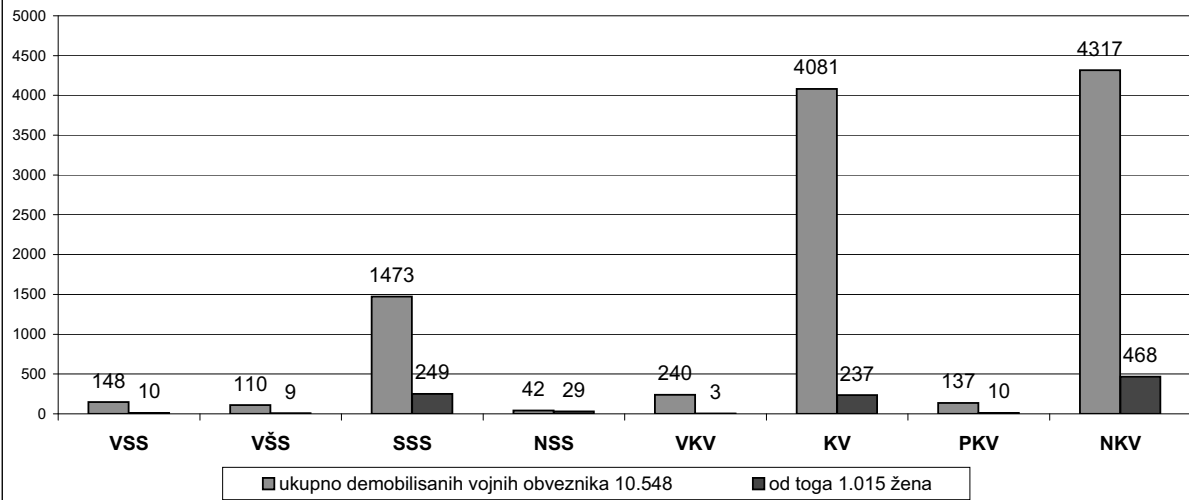
**Grafikon 19.**  
**KORISNICI NOVČANE NAKNADE I ZDRAVSTVENOG OSIGURANJA**  
 oktobar / listopad 2009. godine



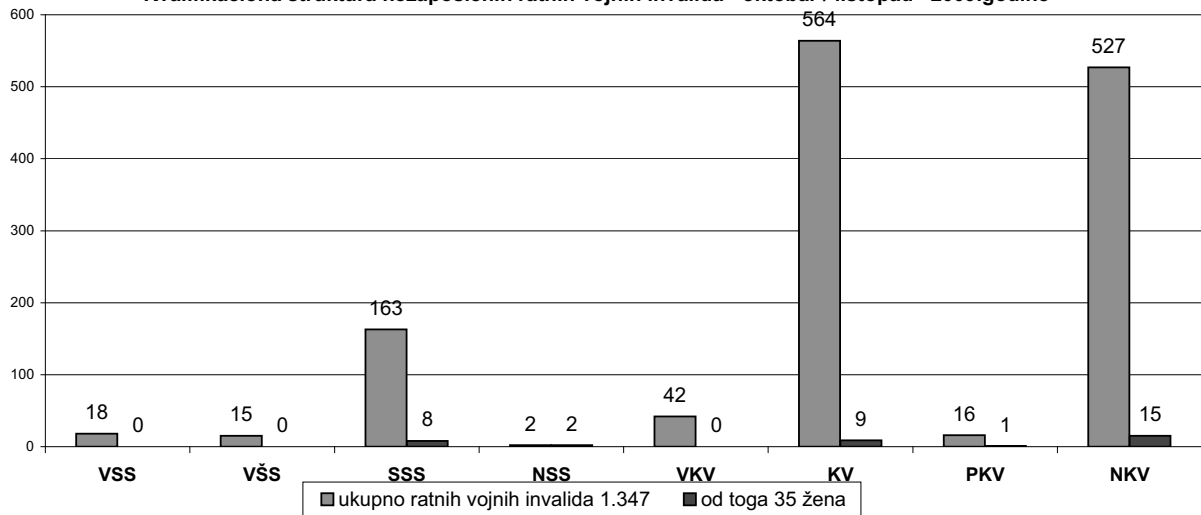
**Grafikon 20.**  
**Učešće demobilisanih vojnih obveznika, članova porodica poginulih boraca, RVI i ostalih invalida u ukupnoj registrovanoj nezaposlenosti - oktobar / listopad 2009. godine**



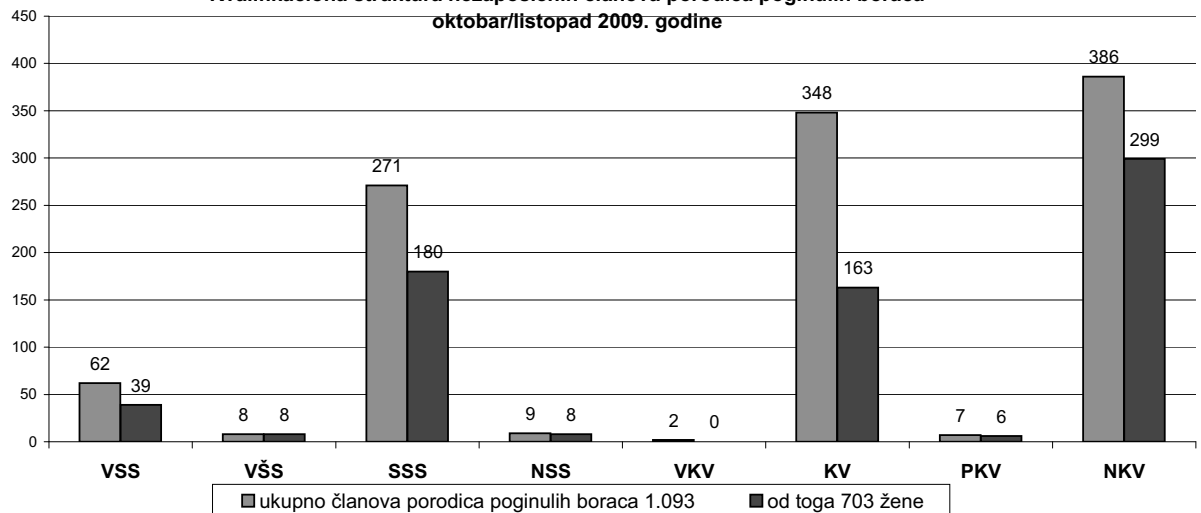
**Grafikon 21.**  
Kvalifikaciona struktura nezaposlenih demobilisanih vojnih obveznika -  
oktobar / listopad 2009. godine



**Grafikon 22.**  
Kvalifikaciona struktura nezaposlenih ratnih vojnih invalida - oktobar / listopad 2009.godine



**Grafikon 23.**  
Kvalifikaciona struktura nezaposlenih članova porodica poginulih boraca -  
oktobar/listopad 2009. godine



**IZVOR PODATAKA I METODOLOŠKA OBJAŠNJENJA**

**Izvor podatka o nezaposlenim licima, koji se koriste u izradi Statističkog biltena jesu evidencije biroa za zapošljavanje Javne ustanove “Služba za zapošljavanje Kantona Sarajevo” Sarajevo**

Podaci o zaposlenim licima u Kantonu Sarajevo preuzimaju se od Federalnog zavoda za statistiku, osim za tabele 3.3. i 3.4., za koje podatke daje ERC ZIPO.

Podaci se prikupljaju i obrađuju mjesečno i prezentiraju na web stranici Javne ustanove “Služba za zapošljavanje Kantona Sarajevo” Sarajevo.

**OBJAŠNJENJE POJMOVA I ZNAKOVA**

- 1. NEZAPOSLENA LICA** su lica bez zaposlenja, sposobna za rad, starosne dobi od 15 do 65 godina, evidentirana u biroima za zapošljavanje.
- 2. LICA KOJA PRVI PUT TRAŽE ZAPOSLENJE** su evidentirana lica u biroima za zapošljavanje koja nisu bila u radnom odnosu.
- 3. KORISNICI NOVČANE NAKNADE** su nezaposlena lica evidentirana u općinskim biroima koja su stekla pravo na novčanu naknadu prema odredbama Zakona.
- 4. NOVOPRIJAVLJENA NEZAPOSLENA LICA** su registrirana lica u toku izvještajnog mjeseca.
- 5. ZAPOSLENI SA EVIDENCIJE JAVNE USTANOVE “SLUŽBA ZA ZAPOS LJAVANJE KANTONA SARAJEVO” Sarajevo** su lica koja su se zaposlila na području Kantona Sarajevo tokom izvještajnog mjeseca a bila su evidentirana kod Javne ustanove.
- 6. POTREBE ZA ZAPOSLENICIMA** iskazuju broj traženih radnika i pripravnika za nepopunjena i novootvorena radna mjesta koja organizacije i poslodavci prijavljuju biroima u toku izvještajnog mjeseca.
- 7. REALIZOVANE PRIJAVE O POTREBAMA ZA ZAPOSLENICIMA** iskazuju broj zaposlenih radnika i pripravnika prema izvještaju o zasnivanju radnog odnosa koji poslodavci dostavljaju biroima tokom izvještajnog mjeseca.
- 8. PRESTANAK RADA** evidentira se na osnovu prijava o prestanku radnog odnosa koje su organizacije-poslodavci podnijeli biroima za zapošljavanje u toku izvještajnog mjeseca.

**ZNAKOVI**

- nema pojave
- ... ne raspolaže se podacima
- ‘ podatak manji od 0,5 date jedinice mjere
- ispravljen podatak
- 1/ napomena ispod teksta ili tabele
- Ø prosjek
- () procijenjen podatak

**SKRAĆENICE**

- NK** nekvalifikovani radnik
- PKV** polukvalifikovani radnik
- KV** kvalifikovani radnik
- VKV** visokokvalifikovani radnik
- NSS** niža stručna sprema
- SSS** srednja stručna sprema
- VŠS** viša školska sprema
- VSS** visoka stručna sprema
  
- KS** Kanton Sarajevo



**A D R E S A R**

**JAVNA USTANOVA "SLUŽBA ZA ZAPOŠLJAVANJE KANTONA SARAJEVO" SARAJEVO**

<b>DIREKTOR</b>		<b>Đoke Mazalića broj 3</b>		
<b>VAHID MUHAREMOVIĆ</b>		<b>033 / 569-100</b>		
		<b>033 / 204 - 150</b>		
		<b>fax: 033 / 204 - 177</b>		
		Web stranica: <a href="http://www.juszzks@bih.net.ba">www.juszzks@bih.net.ba</a>		
		E-mail: <a href="mailto:juszzks@bih.net.ba">juszzks@bih.net.ba</a>		
<b>R. BR.</b>	<b>BIROI</b>	<b>ADRESA</b>	<b>TELEFON / FAX</b>	<b>ŠEF BIROA</b>
1	2	3	4	5
1.	CENTAR	Mehmeda Spahe do br. 12	033 / 554-185 653-763 fax: 214-438	Hatidža Vručak - Zukanović
2.	STARI GRAD	Sime Milutinovića br. 4	033 / 557 - 247 fax: 557 - 246	Sanela Termiz
3.	HADŽIĆI	Hadželi br.128	033 / 428 -621 fax:428-620	Salko Kadić
4.	ILIDŽA	Mala aleja br. 2	033 / 762-670 fax:622-356	Muhamed Smailbegović
5.	TRNOVO	Trnovo bb	033 / 439 – 046	Suad Spahić
6.	ILIJAS	Ivana Franje Jukića br. 4	033 / 400 - 037 fax:403 - 350	Đenan Nožić
7.	NOVI GRAD	Teheranski trg br. od 6-8	033 / 469 - 812 fax:473 - 224	Faruk Omanović
8.	NOVO SARAJEVO	Ložionička br. 5	033 / 653 - 217 fax:652 - 457	Agiša Džanić
9.	VOGOŠĆA	Jošanička br. 30	033 / 424 - 080 fax:424 - 081	Džemila Agić

**Izdavač:**

**KANTON SARAJEVO**  
**Javna ustanova**  
**«Služba za zapošljavanje Kantona Sarajevo»**  
**S a r a j e v o**

**Priprema i obrada  
za štampanje:**

**Sektor za analitičko-planske, ekonomske i  
informatičke poslove**