

SADRŽAJ

	strana
Zapošljavanje i nezaposlenost na području Kantona Sarajevo – septembar / rujan 2009. godine	3
Tabela 1. Stanovništvo, zaposlena lica i registrovana nezaposlena lica u KS	4
Zaposlenost	
Tabela 2. Ukupno – Kanton Sarajevo, općine	5
Tabela 3. Po područjima djelatnosti – Kanton Sarajevo	5
Tabela 3.1. Zaposlenost u F BiH po kantonima	6
Grafikon 1.	6
Grafikon 2.	6
Tabela 3.2. Stanovništvo, zaposlenost i registrovana nezaposlena lica u KS	7
Grafikon 3.	7
Tabela 3.3. Zaposlenost u Kantonu Sarajevo, prema podacima Federalnog zavoda PIO/MIO po područjima i odjeljcima SKD	8
Tabela 3.4. Zaposlenost u Kantonu Sarajevo, prema podacima Federalnog zavoda PIO/MIO, po općinama	9
Posredovanje Javne ustanove	
“Služba za zapošljavanje Kantona Sarajevo” Sarajevo	
Tabela 4. - Kanton Sarajevo, općinski biro - Podnijete prijave o slobodnim radnim mjestima - Realizovane prijave o slobodnim radnim mjestima - Zaposleni sa evidencije nezaposlenih lica - Prestanak radnog odnosa	10
Posredovanje Javne ustanove	
“Služba za zapošljavanje Kantona Sarajevo» Sarajevo	
Tabela 5. Ukupno, učešće žena, indexi - Podnijete prijave o potrebama za radnicima - Realizovane prijave o potrebama za radnicima - Zaposleni sa evidencije nezaposlenih lica - Prestanak radnog odnosa	10
Registrovana nezaposlenost u KS	
Tabela 6. Ukupno Kanton Sarajevo, općinski biro - Nezaposlena lica - Nezaposlena lica koja prvi put traže zaposlenje - Novoprijavljena lica u toku mjeseca	10
Tabela 7. Registrovana nezaposlena lica u Kantonu Sarajevo (općinski biro, pol i kvalifikacija)	11
Grafikon 4.	12
Grafikon 5.	12
Grafikon 6.	12
Grafikon 7.	12
Grafikon 8.	13
Grafikon 9.	13
Grafikon 10.	13
Grafikon 11.	14
Grafikon 12.	14

	Grafikon 13.	15
	Grafikon 14.	15
	Grafikon 15.	16
	Grafikon 16.	16
Registrovana nezaposlenost u KS		
Tabela 8.	Ukupno, Učešće žena, indexi - Nezaposlena lica - Nezaposlena lica koja prvi put traže zaposlenje - Novoprijavljena nezaposlena lica u toku izvještajnog mjeseca	17
Tabela 9.	-Kvalifikaciona struktura - Nezaposlena lica - Nezaposlena lica koja prvi put traže zaposlenje - Novoprijavljena lica u toku izvještajnog mjeseca.	17
	Grafikon 17.	17
	Grafikon 18.	17
Registrovana nezaposlenost		
Tabela 10.	Demobilisani vojni obveznici, članovi porodica poginulih boraca, ratni vojni invalidi, ostali invalidi – općinski biro	18
Tabela 11.	Demobilisani vojni obveznici, članovi porodica poginulih boraca, ratni vojni invalidi, ostali invalidi - kvalifikaciona i polna struktura	18
Tabela 12.	Registrovana nezaposlenost – općinski biro, učešće žena ,indexi	19
Tabela 13.	Registrovana nezaposlenost i zapošljavanje u KS	19
Tabela 14.	Pregled broja izdatih radnih dozvola stranim državljanima i licima bez državljanstva prema kvalifikaciji i polu	19
Tabela 15.	Posredovanje u zapošljavanju; KS- učešće žena ,indexi, ponuda radne snage prema evidenciji biroa za zapošljavanje i promjene u evidenciji	20
Socijalna sigurnost nezaposlenih lica		
Tabela 16.	Korisnici novčane naknade i zdravstvenog osiguranja	21
Tabela 17.	Korisnici novčane naknade i zdravstvenog osiguranja, kvalifikaciona i polna struktura	21
Tabela 18.	Pregled broja korisnika prava po osnovu člana 31. dokup staža -PIO/MIO prema kvalifikaciji i polu	21
	Grafikon 19.	22
	Grafikon 20.	22
	Grafikon 21.	23
	Grafikon 22.	23
	Grafikon 23.	23
Prilozi		24
Izvor podataka i metodološka objašnjenja		69
Adresar		70

Molimo korisnike Biltena da prilikom upotrebe podataka navedu izvor

Zapošljavanje i nezaposlenost u Kantonu Sarajevo septembar / rujan 2009. godine

Zaposlenost

Prema podacima Federalnog zavoda za statistiku u avgustu/kolovozu 2009. godine na području Kantona Sarajevo bilo je zaposleno 119.307 radnika, što je u odnosu na ukupan broj zaposlenih u julu/srpnju 2009. godine manje za 379 ili 0,32%.

Posredovanje u zapošljavanju

Sa evidencije Javne ustanove «Služba za zapošljavanje Kantona Sarajevo» Sarajevo u septembru/rujnu 2009. godine zaposleno je 1147 lica: VSS-358, VŠS-65, SSS-341, NSS-1, VKV-6, KV-281, PKV-3 i NKV-92, što je za 396 lica više u odnosu na avgust/kolovoz 2009. godine. Službi je tokom septembra/rujna dostavljeno 220 prijava o slobodnim radnim mjestima i potrebama za novim zaposlenicima, što je za 42 prijave više u odnosu na prethodni mjesec. U septembru/rujnu 2009. godine na osnovu dostavljenih prijava o slobodnim radnim mjestima i potrebama za novim zaposlenicima, zaposleno je 549 lica, što je za 252 lica više u odnosu na avgust/kolovoz 2009. godine.

Odjave sa evidencije nezaposlenih

U septembru/rujnu 2009. godine organizacije – poslodavci biroima za zapošljavanje podnijeli su **236 prijava o prestanku radnog odnosa** po svim osnovama utvrđenim Zakonom o radu ili **95 prijava manje** u odnosu na prošli mjesec. U skladu sa Zakonom o posredovanju u zapošljavanju i socijalnoj sigurnosti nezaposlenih osoba, (zapošljavanje, nejavljivanje, penzionisanje, preseljenje) u septembru/rujnu 2009. godine **brisano je 1.738** lica, ili 2,68% od ukupnog broja registrovanih nezaposlenih, što je za **475 više** u odnosu na prethodni mjesec.

Prijave na evidenciju nezaposlenih

Tokom septembra/rujna 2009. godine **prijavljeno je na evidenciju** Službe za zapošljavanje Kantona Sarajevo **2.002** lica, što je u odnosu na avgust/kolovoz 2009. godine više za **348**. Od ukupnog broja novoprijavljenih lica, prijavljeno je 1.680 stručnih ili 83,92% i 322 nestručna lica ili 16,08%. Najveći broj prijavljenih nezaposlenih lica u septembru/rujnu evidentiran je u Novom Gradu (541 ili 27,02%), Ilidži (305 ili 15,23%), Novom Sarajevu (278 ili 13,89%), Centru (266 ili 13,29%) i Starom Gradu (187 ili 9,34%).

Nezaposlenost

Krajem septembra/rujna 2009. godine u Kantonu Sarajevo na evidenciji Službe **registrovano je 64.827 nezaposlenih lica**, što je za 264 lica ili **0,41% više** u odnosu na avgust/kolovoz 2009. godine. Učešće **žena** u ukupnom broju nezaposlenih lica u septembru/rujnu 2009. godine iznosi **39.446 ili 60,85%**. Posmatrano po **općinskim biroima**, najveći broj registrovanih nezaposlenih lica evidentiran je u Novom Gradu (17.965 ili 27,71%), Ilidži (10.285 ili 15,87%), Novom Sarajevu (7.830 ili 12,08%) i Centru (7.059 ili 10,89%). Učešće **stručnih** lica u ukupnom broju nezaposlenih iznosi **41.631 ili 64,22%**, od čega sa VSS 4.238 ili 6,54%, VŠS 952 ili 1,47%, SSS 17.787 ili 27,44%, VKV 468 ili 0,72% i KV 18.186 ili 28,05%, a **nestručnih 23.196 ili 35,78%**, od čega NKV 22.249 ili 34,32%, PKV 482 ili 0,74% i NSS 465 ili 0,72%.

Broj nezaposlenih lica koja prvi put traže zaposlenje je **28.154** ili 43,43%. od ukupnog broja registrovanih nezaposlenih. Od toga je stručnih lica 15.990 ili 56,79%, a nestručnih 12.164 ili 43,21%.

Od ukupnog broja registrovanih nezaposlenih lica u navedenom periodu učešće **demobilisanih vojnih obveznika** iznosi 10.533 ili 16,24%, **ratnih vojnih invalida** 1.350 ili 2,09%, **članova porodica poginulih boraca** 1.071 ili 1,65% i **ostalih invalida** (civilne žrtve rata, kategorizovana omladina...) 968 ili 1,50%.

Socijalna sigurnost nezaposlenih

Pravo na **novčanu naknadu** u skladu sa Zakonom o posredovanju u zapošljavanju i socijalnoj sigurnosti nezaposlenih osoba, u septembru/rujnu 2009. godine koristilo je **1.983** lica ili 3,06% od ukupnog broja evidentiranih nezaposlenih. Broj korisnika novčane naknade u septembru/rujnu 2009. godine veći je za 89 lica ili 4,70% u odnosu na prethodni mjesec. U septembru/rujnu novčanu naknadu, osim evidentiranih nezaposlenih osoba u Kantonu Sarajevo, koristilo je i 25 lica sa područja općina koje ne pripadaju Kantonu Sarajevo; ostali kantoni- 20 lica, općine sa područja RS – 4 lica i iz Brčko Distrikta 1 lice.

Zdravstveno osiguranje prema podacima Službe, u istom periodu ostavilo je **39.252** nosioca osiguranja ili 60,55% od ukupnog broja evidentiranih nezaposlenih i 23.027 članova njihovih domaćinstava. Broj korisnika prava na zdravstveno osiguranje, nosilaca osiguranja, veći je za 572 ili 1,48% u odnosu na prethodni mjesec.

Pravo na uplatu doprinosa za PIO/MIO- dokup staža na osnovu člana 31. Zakona o posredovanju u zapošljavanju i socijalnoj sigurnosti nezaposlenih osoba, proteklog mjeseca koristilo je 54 lica: 2 lica sa VSS, 3 sa VŠS, 10 sa SSS, 4 lica sa NSS, 4 VKV radnika, 17 KV radnika i 14 NKV radnika.

Zapošljavanje stranaca

U septembru/rujnu 2009. godine izdane su 52 **radne dozvola** stranim državljanima i licima bez državljanstva: 23 radne dozvole za lica sa VSS, 4 za lica sa VŠS, 17 radnih dozvola za lica sa SSS, 4 radne dozvole za KV radnike, 1 radna dozvola za PKV radnike i 3 radne dozvole za NKV radnike. Najveći broj radnih dozvola izdano je stranim državljanima Crne Gore, Srbije i Turske

STANOVNIŠTVO, ZAPOSLENA LICA I REGISTROVANA NEZAPOSLENA LICA U KS

Tabela 1.

1	STANOVNIŠTVO (30.06. 2009.) ¹				ZAPOSLENA LICA ¹ (31.VIII 2009.)	REGISTROVANA NEZAPOSLENA LICA (30.IX 2009.)	% UČEŠĆA REGISTROVANIH NEZAPOSLENIH LICA U BROJU RADNO AKTIVNOG STANOVNIŠTVA (od 15 do 65)
	UKUPNO	Po godinama starosti					
		0 - 14	15 - 65	65 i preko			
2	3	4	5	6	7	8	
CENTAR	70.099	10.364	46.714	13.021	41.214	7.059	15,11
HADŽIĆI	22.636	4.571	15.197	2.868	3.713	5.173	34,04
ILIDŽA	53.600	10.519	35.296	7.785	15.619	10.285	29,14
ILIJAS	18.048	4.282	11.136	2.630	2.035	5.000	44,90
NOVI GRAD	124.035	20.093	85.666	18.276	20.107	17.965	20,97
NOVO SARAJEVO	73.371	10.137	48.596	14.638	22.858	7.830	16,11
STARI GRAD	37.737	5.962	25.460	6.315	9.986	6.240	24,51
VOGOŠĆA	21.595	4.427	14.290	2.878	3.479	4.828	33,79
TRNOVO	2.524	218	1.588	718	296	447	28,15
KANTON SARAJEVO - Ukupno	423.645	70.573	283.943	69.129	119.307	64.827	22,83
FEDERACIJA BIH	2.327.318	420.034	1.579.827	327.457	416.397	350.722	22,20
% UČEŠĆA KS U FBIH	18,20	16,80	17,97	21,11	28,65	18,48	

1/ Podaci Federalnog zavoda za statistiku

ZAPOSLENOST ¹

Ukupno Kanton Sarajevo - općine

Tabela 2.

avgust / kolovoz 2009.

	BROJ ZAPOSLENIH			INDEX	
	XII 2008.	VII 2009.	VIII 2009.	VIII 2009.	VIII 2009.
				XII 2008.	VII 2009.
KS UKUPNO ²	119.881	119.686	119.307	99,52	99,68
Hadžići	3.597	3.687	3.713	103,22	100,71
Ilidža	15.197	15.626	15.619	102,78	99,96
Ilijaš	2.123	2.041	2.035	95,85	99,71
Vogošća	3.350	3.528	3.479	103,85	98,61
Trnovo	284	302	296	104,23	98,01
UKUPNO GRAD	95.330	94.502	94.165	98,78	99,64
Centar	41.096	41.376	41.214	100,29	99,61
Novi Grad	20.352	20.215	20.107	98,80	99,47
Novo Sarajevo	23.338	22.928	22.858	97,94	99,69
Stari Grad	10.544	9.983	9.986	94,71	100,03

1/ Podaci Federalnog zavoda za statistiku

2/ Nisu uključeni zaposleni u vojsci

Po područjima djelatnosti - Kanton Sarajevo

Tabela 3.

avgust / kolovoz 2009.

PODRUČJE ¹	BROJ ZAPOSLENIH			INDEX	
	XII 2008.	VII 2009.	VIII 2009.	VIII 2009.	VIII 2009.
				XII 2008.	VII 2009.
KS UKUPNO ²	119.881	119.686	119.307	99,52	99,68
A - Poljoprivreda, lov i šumarstvo	1.337	1.357	1.357	101,50	100,00
B - Ribarstvo	0	0	0	0,00	0,00
C - Rudarstvo	139	131	131	94,24	100,00
D - Prerađivačka industrija	14.293	14.287	14.276	99,88	99,92
E - Snabdijevanje el. energijom, gasom i vodom	3.283	3.149	3.145	95,80	99,87
F - Građevinarstvo	8.551	8.096	8.094	94,66	99,98
G - Trgovina	22.220	22.429	22.376	100,70	99,76
H - Ugostiteljstvo	5.289	5.339	5.313	100,45	99,51
I - Saobraćaj, skladištenje i veze	10.216	10.235	10.046	98,34	98,15
J - Finansijsko posredovanje	5.166	5.117	5.089	98,51	99,45
	70.494	70.140	69.827	99,05	99,55
K - Poslovanje nekretninama iznajmljivanje i poslovne usl.	7.779	7.613	7.584	97,49	99,62
L - Javna uprava i odbrana; obavezno socijalno osiguranje	13.193	13.688	13.713	103,94	100,18
M - Obrazovanje	9.067	9.036	8.924	98,42	98,76
N - Zdravstvena i socijalna zaštita	8.896	9.052	9.102	102,32	100,55
O - Ostale javne, društvene, soc. i lične uslužne djelatnosti	7.536	7.469	7.469	99,11	100,00
P - Privatna domaćinstva sa zaposlenim licima					
Q - Eksteritorijalne org. i tijela	1.311	798	798	60,87	100,00
00 -Nerasp.po djelatnostima SKD	1.605	1.890	1.890	117,76	100,00
	49.387	49.546	49.480	100,19	99,87

1/ Prema klasifikaciji djelatnosti

2/ Nisu uključeni zaposleni u vojsci

ZAPOSLENOST

U FEDERACIJI BOSNE I HERCEGOVINE PO KANTONIMA

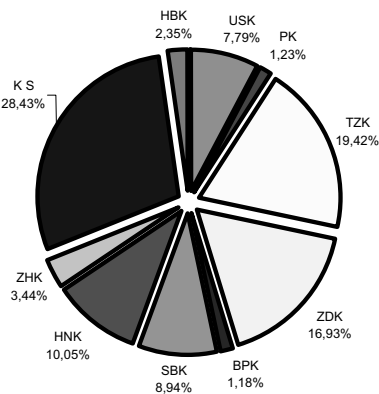
Tabela 3.1.

BROJ ZAPOSLENIH STANJE 31.08. 2009. GODINE											
PODRUČJE ¹	USK	PK	TZK	ZDK	BPK	SBK	HNK	ZHK	KS	HBK	FBiH
UKUPNO	32.456	5.141	80.884	70.485	4.902	37.242	41.865	14.342	119.307	9.773	416.397
A - Poljoprivreda, lov i šumarstvo	1.095	106	1.243	1.701	82	1.693	742	221	1.357	1.033	9.273
B - Ribarstvo	56	0	4	7	3	17	74	16	0		177
C - Rudarstvo	153	31	7.988	4.991		1.179	182	139	131	171	14.965
D - Prerađivačka industrija	5.595	839	18.087	21.401	1.655	9.544	5.978	2.295	14.276	1.559	81.229
E - Snadbijevanje el. energijom, gasom i vodom	885	126	2.751	2.280	136	944	2.377	342	3.145	322	13.308
F - Građevinarstvo	2.412	238	5.474	4.459	200	1.393	2.193	1.198	8.094	615	26.276
G - Trgovina	6.581	1.295	13.877	10.392	600	8.170	7.145	4.716	22.376	1.584	76.736
H - Ugostiteljstvo	1.958	235	2.716	2.709	217	1.861	2.086	501	5.313	360	17.956
I - Saobraćaj, skladištenje i veze	1.667	326	5.778	4.349	243	1.502	3.509	560	10.046	571	28.551
J - Finansijsko posredovanje	730	67	1.175	965	77	383	1.402	220	5.089	133	10.241
	21.132	3.263	59.093	53.254	3.213	26.686	25.688	10.208	69.827	6.348	278.712
K - Poslovanje nekretninama, iznajmljivanje i poslovne usl.	864	69	2.225	1.840	67	428	2.012	483	7.584	132	15.704
L - Javna uprava i odbrana; obavezno socijalno osiguranje	3.253	829	5.227	4.438	742	2.821	4.539	1.305	13.713	1.369	38.236
M - Obrazovanje	3.753	437	6.574	5.816	401	3.336	3.879	912	8.924	968	35.000
N - Zdravstvena i socijalna zaštita	2.333	382	5.745	3.860	365	2.815	3.232	456	9.102	669	28.959
O - Ostale javne, društvene, soc i lične uslužne djelatnosti	1.053	161	1.805	1.277	114	1.122	2.467	887	7.469	238	16.593
P - Privatna domaćinstva sa zaposlenim licima	0	0	2	0	0		1	2	0	0	5
Q - Eksteritorijalne org. i tijela	2	0	0	0	0	0		0	798	0	800
00 - Neraspoređeno po djel.SKD	66	0	213	0	0	34	47	89	1.890	49	2.388
	11.324	1.878	21.791	17.231	1.689	10.556	16.177	4.134	49.480	3.425	137.685

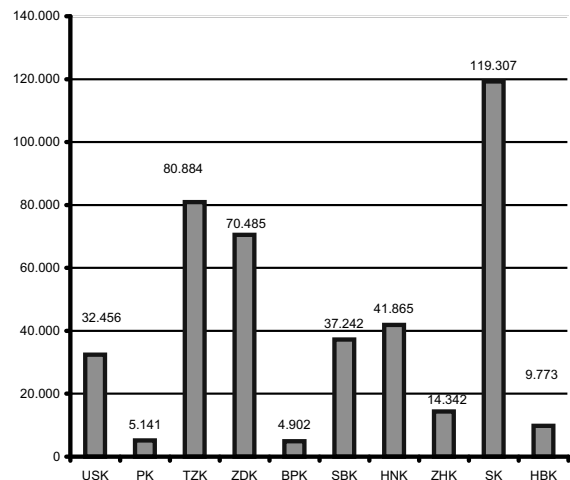
1/Prema klasifikaciji djelatnosti

2/ Nisu uključeni zaposleni u vojsci

Grafikon 1.
ZAPOSLENOST U FBiH
stanje 31.08.2009. godine



Grafikon 2.
ZAPOSLENOST U FBiH - stanje 31.08.2009. godine




STANOVNIŠTVO, ZAPOSLENOST I REGISTROVANA NEZAPOSLENA LICA U KANTONU SARAJEVO

Tabela 3.2.

	CENTAR	HADŽIĆI	ILIDŽA	ILIJAS	NOVI GRAD	NOVO SARAJEVO	STARI GRAD	VOGOŠĆA	TRNOVO	KANTON SARAJEVO
Broj stanovnika procjena (stanje 30.06. 2009.)	70.099	22.636	53.600	18.048	124.035	73.371	37.737	21.595	2.524	423.645
Radno aktivno stanovništvo (15 - 65)	46.714	15.197	35.296	11.136	85.666	48.596	25.460	14.290	1.588	283.943
Broj zaposlenih (stanje 31.VIII 2009.)	41.214	3.713	15.619	2.035	20.107	22.858	9.986	3.479	296	119.307
Registrovana nezaposlena lica (stanje 30.09. 2009.)	7.059	5.173	10.285	5.000	17.965	7.830	6.240	4.828	447	64.827

Grafikon 3.
STANOVNIŠTVO, ZAPOSLENOST I REGISTROVANA NEZAPOSLENA LICA U KS



ZAPOSLENOST U KANTONU SARAJEVO PREMA PODACIMA FEDERALNOG ZAVODA PIO/MIO PO PODRUČJIMA I ODJELJCIMA SKD

TABELA 3.3.

septembar / rujan 2009. godine

	II 2009	III 2009	IV 2009	V 2009	VI 2009	VII 2009	VIII 2009	IX 2009
A Poljoprivreda, lov i šumarstvo	1260	1253	1248	1274	1305	1298	1308	1292
1 Poljoprivreda, lov i odgovarajuće uslužne djelatnosti	685	682	681	711	742	739	740	736
2 Šumarstvo i šumarske usluge	575	571	567	563	563	559	568	556
B Ribarstvo	0	0	0	0	0	0	0	0
5 Ribarstvo, mrijestilište i ribnjaci, usluge u ribarstvu	0	0	0	0	0	0	0	0
C Rudarstvo	187	183	187	176	174	171	171	167
10 Vađenje ugljena i treseta	0	0	0	0	0	0	0	0
13 Vađenje ruda metala	0	0	0	0	0	0	0	0
14 Vađenje ostalih ruda i kamena	187	183	187	176	174	171	171	167
D Prerađivačka industrija	15924	15775	15652	15643	15560	15446	15528	15543
15 Proizvodnja hrane i pića	4438	4444	4434	4460	4429	4433	4449	4451
16 Proizvodnja duhanskih proizvoda	402	393	391	387	385	383	383	384
17 Proizvodnja tekstila	431	401	392	389	391	386	382	391
18 Proizvodnja odjeće, dorada i bojenje krzna	356	355	360	359	363	376	376	378
19 Prerada kože, izrada galanterije i obuće	339	329	328	331	320	325	322	324
20 Prerada drveta i proizvodnja proizvoda od drveta, osim namještaja	556	549	546	555	542	522	530	526
21 Proizvodnja celuloze, papira i proizvoda od papira	37	37	35	35	34	33	34	34
22 Izdavačka i štamparska djelatnost	1838	1818	1827	1824	1811	1781	1761	1748
23 Proizvodnja koksa, naftnih derivata i nukl. goriva	0	0	0	0	0	0	0	0
24 Proizvodnja hemikalija i hemijskih proizvoda	799	801	784	785	786	798	800	800
25 Proizvodnja proizvoda od gume i plastičnih masa	488	480	469	458	447	444	442	438
26 Proizvodnja ostalih nemetalnih mineralnih proizvoda	786	783	783	789	791	784	790	787
27 Proizvodnja metala	426	424	389	387	383	353	347	397
28 Proizvodnja proizvoda od metala, osim mašina/strojeva	1438	1429	1411	1369	1362	1342	1356	1351
29 Proizvodnja mašina/strojeva i uređaja d.n.	722	696	698	694	695	680	682	677
30 Proizvodnja kancelarijskih mašina/strojeva i računara/komputera	266	263	258	254	252	248	245	240
31 Proizvodnja elektr.mašina/strojeva i aparata.d.n.	323	322	310	311	314	325	353	364
32 Proizvodnja radio televizijskih i komunikacijskih aparata i opreme	17	17	18	39	39	39	39	38
33 Proizvodnja medicinskih, preciznih i optičkih instrumenata, satova	256	260	261	263	263	264	269	265
34 Proizvodnja motornih vozila, prikolica i poluprikolica	437	410	406	410	411	424	424	411
35 Proizvodnja ostalih prijevoznih sredstava	62	61	52	49	45	45	40	37
36 Proizvodnja namještaja, prerađivačka industrija.d.n.	1235	1238	1245	1240	1250	1214	1257	1255
37 Reciklaža	272	265	255	255	247	247	247	247
E Snabdijevanje električnom energijom, gasom i vodom	3230	3236	3258	3266	3275	3258	3261	3285
40 Snabdijevanje električnom energijom gasom, parom i toplom vodom	2060	2063	2086	2094	2107	2098	2100	2111
41 Sakupljanje, prečišćavanje i distribucija vode	1170	1173	1172	1172	1168	1160	1161	1174
F Građevinarstvo	9768	9681	9640	9659	9648	9660	9645	9441
45 Građevinarstvo	9768	9681	9640	9659	9648	9660	9645	9441
G Trgovina; popravak motornih vozila, motocikala te predmeta za vlastitu upotrebu i domaćinstvo	26749	26660	26672	26790	26700	26751	26679	26552
50 Trgovina motornim vozilima i motociklima, održavanje i popravak; trgovina na malo gorivima	2480	2475	2456	2464	2486	2482	2480	2462
51 Trgovina na veliko i posred. u trgovini, osim trgovine motornim vozilima	13940	13900	13924	14010	13926	13946	13955	13961
52 Trgovina na malo, osim trg. motor. vozil. i motoc., popr.	10329	10285	10292	10316	10288	10323	10244	10129
H Ugostiteljstvo	5484	5463	5409	5502	5519	5419	5426	5373
55 Ugostiteljstvo	5484	5463	5409	5502	5519	5419	5426	5373
I Saobraćaj, skladištenje i veze	10838	10836	10827	10765	10789	10794	10793	10754
60 Kopneni prevoz, cjelovodni transport	5749	5732	5731	5635	5655	5670	5671	5655
62 Vazdušni saobraćaj	109	109	110	110	114	114	115	112
63 Prateće i pomoćne djelatnosti u saobraćaju i djelatnost putničkih agencija	1690	1693	1681	1712	1713	1692	1692	1670
64 Poštanske aktivnosti i telekomunikacije	3290	3302	3305	3308	3307	3318	3315	3317

ZAPOSLENOST U KANTONU SARAJEVO PREMA PODACIMA FEDERALNOG ZAVODA PIO/MIO PO PODRUČJIMA I ODJELJCIMA SKD

TABELA 3.3. Nastavak

		II 2009	III 2009	IV 2009	V 2009	VI 2009	VII 2009	VIII 2009	IX 2009
J	Finansijsko posredovanje	5945	5954	5974	5959	5924	5899	5884	5834
	65 Finansijsko posredovanje, osim osiguranja i penzijskih fondova	4625	4624	4637	4626	4615	4614	4614	4577
	66 Osiguranje i penzijski/mirovinski fondovi, osim obaveznog socijalnog osiguranja	994	1000	1013	1009	992	969	959	955
	67 Pomoćne djelatnosti u finansijskom posredovanju	326	330	324	324	317	316	311	302
K	Poslovanje nekretninama, iznajmljivanje i poslovne usluge	11097	11116	11107	11044	11164	11161	11145	11181
	70 Poslovanje nekretninama	824	827	848	851	869	883	896	886
	71 Iznajmljivanje mašina i opreme, bez rukovaoca; iznajmljivanje predmeta za ličnu upotrebu i domaćinstvo	209	210	200	202	209	214	211	215
	72 Računarske i srodne aktivnosti	1171	1176	1201	1172	1167	1162	1168	1169
	73 Istraživanje i razvoj	540	545	545	546	537	538	536	539
	74 Ostale poslovne djelatnosti	8353	8358	8313	8273	8382	8364	8334	8372
L	Javna uprava i odbrana; obavezno socijalno osiguranje	21080	21100	21170	21304	21315	21316	21311	21311
	75 Javna uprava i odbrana; obavezno socijalno osiguranje	21080	21100	21170	21304	21315	21316	21311	21311
M	Obrazovanje	9629	9754	9725	9709	9659	9527	9298	9634
	80 Obrazovanje	9629	9754	9725	9709	9659	9527	9298	9634
N	Zdravstvena i socijalna zaštita	9582	9649	9704	9704	9730	9727	9761	9721
	85 Zdravstvena i socijalna zaštita	9582	9649	9704	9704	9730	9727	9761	9721
O	Ostale javne, društvene, socijalne i lične uslužne djelatnosti	9623	9661	9708	9753	9816	9790	9812	9773
	90 Uklanjanje otpadnih voda, odvoz smeća i slično	1283	1290	1284	1302	1352	1325	1339	1305
	91 Djelatnost organizacija na bazi učlanjenja, d.n.	2126	2138	2192	2219	2213	2225	2205	2220
	92 Rekreativne, kulturne i sportske djelatnosti	3992	4022	4021	4013	4022	4004	4004	3998
	93 Ostale uslužne djelatnosti	2222	2211	2211	2219	2229	2236	2264	2250
P	Privatna domaćinstva sa zaposlenim osobama	4	4	4	4	4	4	4	4
	95 Privatna domaćinstva sa zaposlenim osobama	4	4	4	4	4	4	4	4
Q	Eksteritorijalne organizacije i tijela	1761	1801	1815	1811	1826	1811	1795	1791
	99 Eksteritorijalne organizacije i tijela	1761	1801	1815	1811	1826	1811	1795	1791
	UKUPNO	142.161	142.126	142.100	142.363	142.408	142.032	141.821	141.656

*Izvor podataka: ERC ZIPO

ZAPOSLENOST U KANTONU SARAJEVO PREMA PODACIMA FEDERALNOG ZAVODA PIO/MIO PO OPĆINAMA

Tabela 3.4

septembar / rujan 2009. godine

	BROJ ZAPOSLENIH			INDEX	
	XII 2008.	VIII 2009.	IX 2009.	IX 2009.	IX 2009.
				XII 2008.	VIII 2009.
KS UKUPNO	143.238	141.821	141.656	98,90	99,88
Hadžići	3.545	3.555	3.559	100,39	100,11
Iliđža	18.101	18.198	18.298	101,09	100,55
Ilijaš	2.478	2.368	2.360	95,24	99,66
Vogošća	3.800	3.668	3.690	97,11	100,60
Trnovo	246	189	191	77,64	101,06
UKUPNO GRAD	115.068	113.843	113.558	98,69	99,75
Centar	46.948	46.385	46.168	98,34	99,53
Novi Grad	25.725	25.755	25.668	99,78	99,66
Novo Sarajevo	25.914	25.121	25.124	96,95	100,01
Stari Grad	16.481	16.582	16.598	100,71	100,10

*Izvor podataka: ERC ZIPO

**POSREDOVANJE JAVNE USTANOVE "SLUŽBA ZA ZAPOSŁJAVANJE KANTONA SARAJEVO"
SARAJEVO**

Kanton Sarajevo - općinski biroi

Tabela 4.

septembar / rujan 2009.godine

	Podnijete prijave o slob. rad. mjestima	Realizovane prijave	Zaposleni sa evidencije nezaposlenih lica	Prestanak radnog odnosa
KS UKUPNO	220	549	1147	236
Hadžići	72	0	93	19
Ilidža	1	0	157	26
Ilijaš	0	0	48	19
Vogošća	0	0	81	14
Trnovo	0	0	2	1
UKUPNO GRAD	147	549	766	157
Centar	19	19	137	25
Novi Grad	81	318	318	65
Novo Sarajevo	47	212	212	40
Stari Grad	0	0	99	27

Ukupno, učešće žena, indexi

Tabela 5.

septembar / rujan 2009.godine

	UKUPNO		INDEX	ŽENE		INDEX
	VIII 2009.	IX 2009.	IX VIII	VIII 2009.	IX 2009.	IX VIII
Podnijete prijave o potrebama za radnic.	178	220	123,60	78	60	76,92
Real. prijave o slobodnim radnim mjestima	297	549	184,85	162	333	205,56
Zapos. sa evidencije nezaposlenih lica	751	1147	152,73	405	665	164,20
Prestan. rad. odnosa	331	236	71,30	188	111	59,04

REGISTROVANA NEZAPOSLENOST U KS

*Nezaposlena lica, nezaposlena lica koja prvi put traže zaposlenje i prijavljena nezaposlena lica u toku mjeseca, ukupno
i općinski biroi*

Tabela 6.

septembar / rujan 2009. godine

	Nezaposlena lica	Prvi put traže zaposlenje	Novoprijavljena lica u toku mjeseca
KS UKUPNO	64.827	28.154	2.002
Hadžići	5.173	2.830	126
Ilidža	10.285	4.308	305
Ilijaš	5.000	2.928	129
Vogošća	4.828	2.311	160
Trnovo	447	227	10
UKUPNO GRAD	39.094	15.550	1.272
Centar	7.059	2.828	266
Novi Grad	17.965	7.343	541
Novo Sarajevo	7.830	2.770	278
Stari Grad	6.240	2.609	187

REGISTROVANA NEZAPOSLENA LICA U KS

(općinski biroj, pol i kvalifikacija)

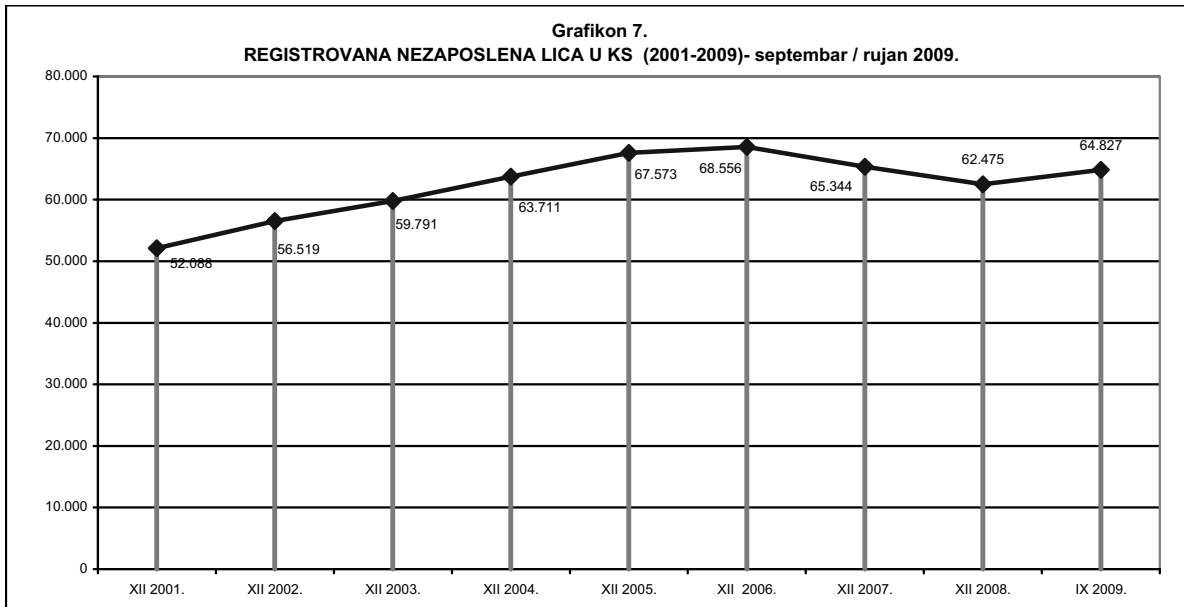
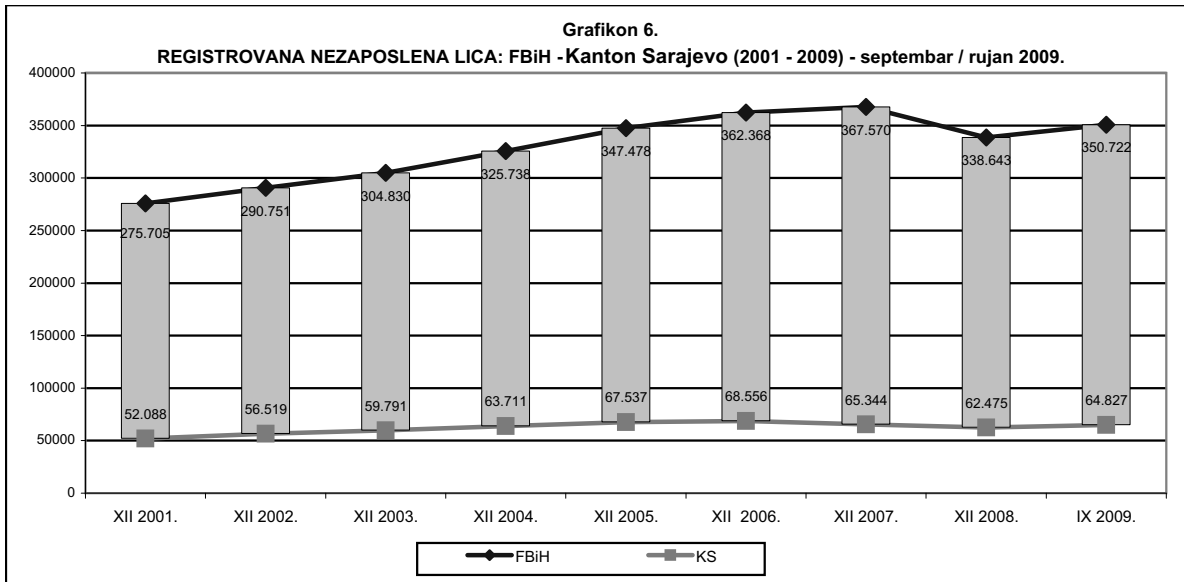
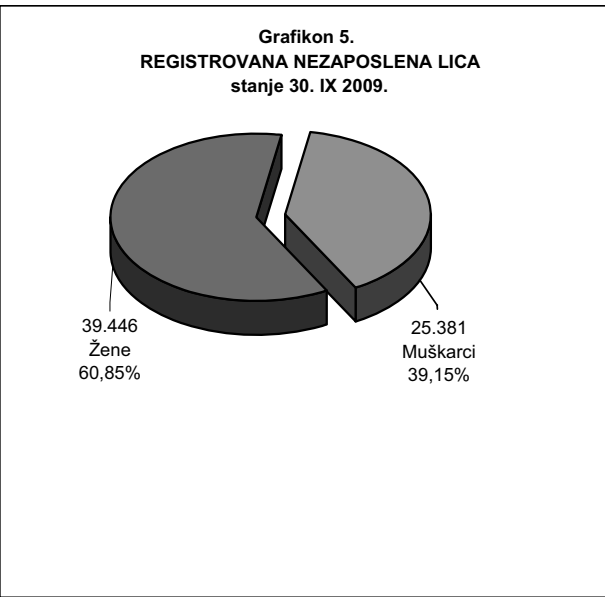
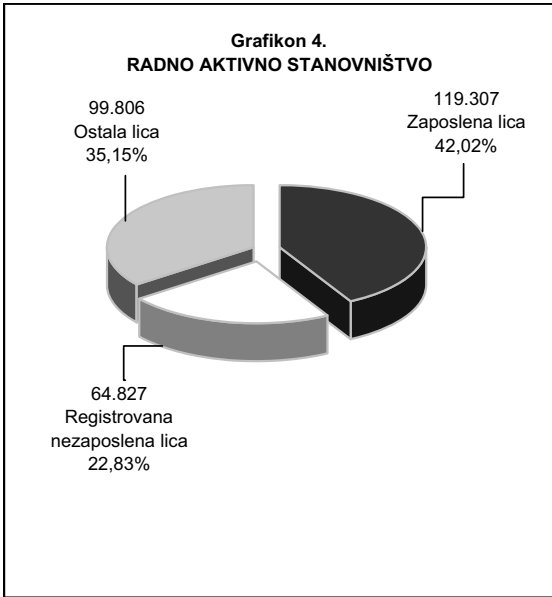
Tabela 7.

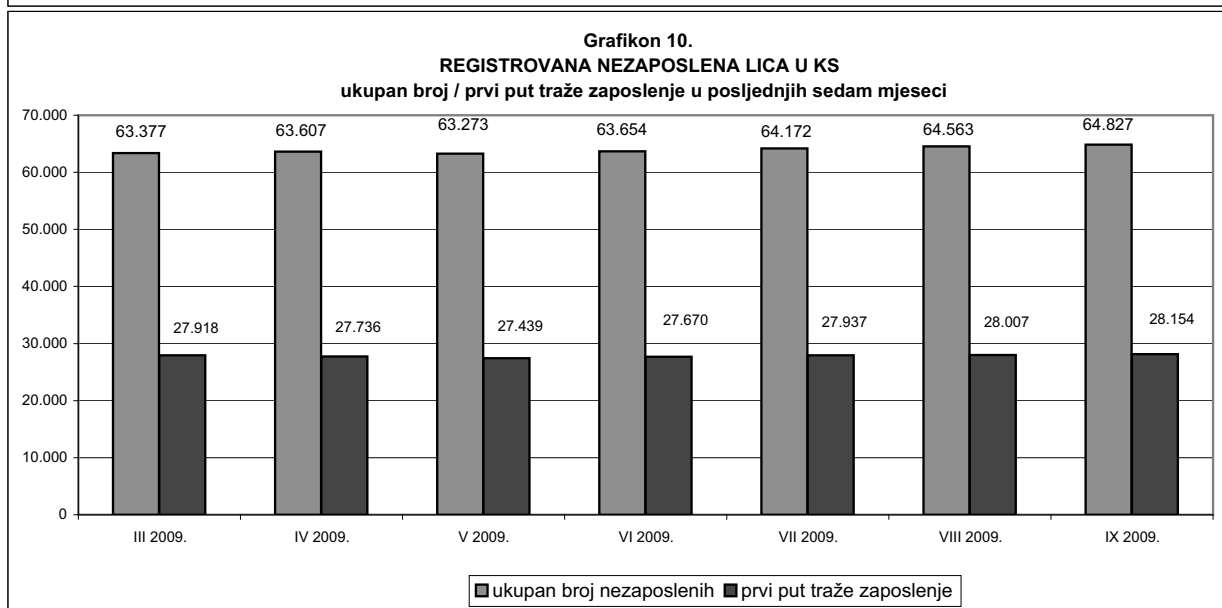
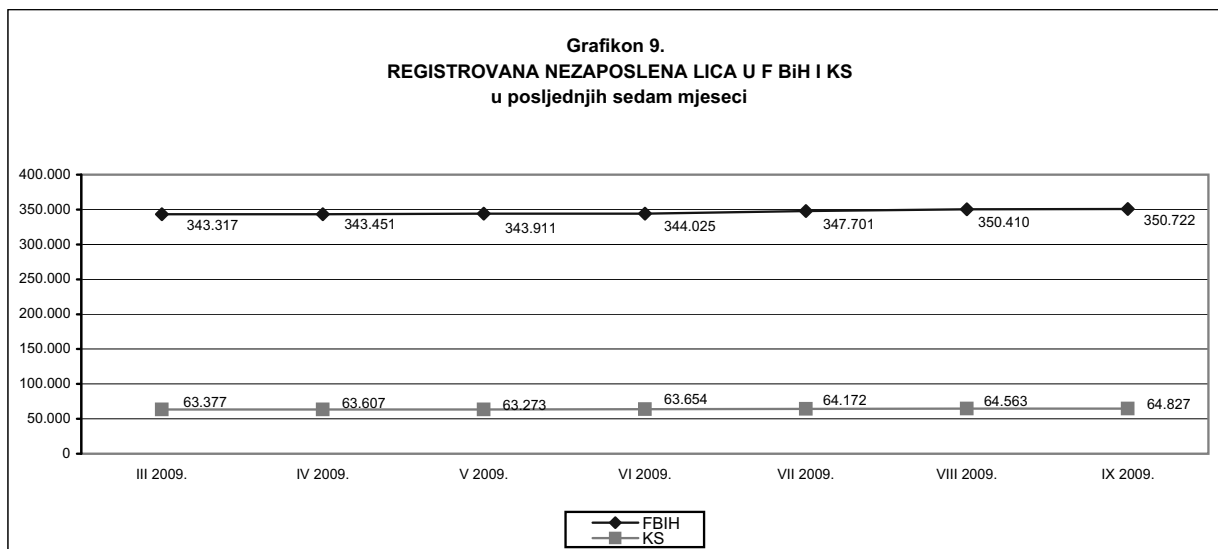
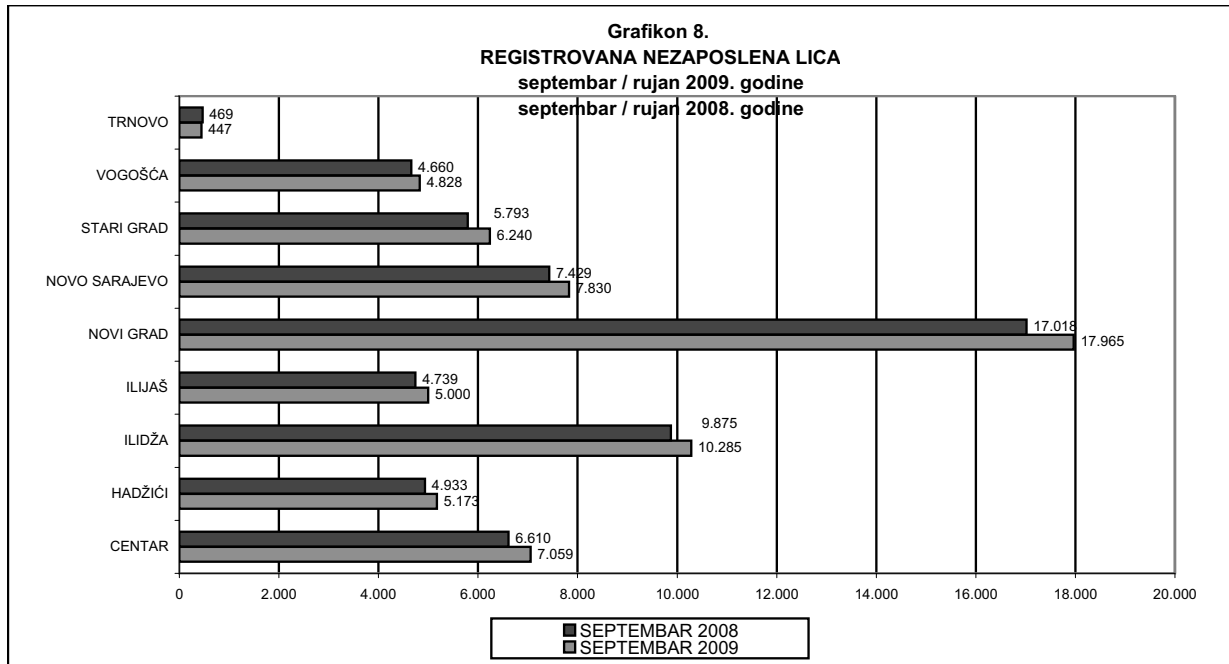
		UKUPNO	CENTAR	HADŽIĆI	ILIDŽA	ILJJAŠ	NOVI GRAD	NOVO SARAJEVO	STARI GRAD	VOGOŠĆA	TRNOVO
Stanje	31.12. 2001.	52.088	6.170	3.914	7.954	3.329	14.432	7.482	4.677	4.077	53
	31.12. 2002.	56.519	6.338	4.142	8.958	3.693	15.257	8.109	5.310	4.424	288
	31.12. 2003.	59.791	6.575	4.484	9.399	3.950	16.640	8.099	5.585	4.710	349
	31.12. 2004.	63.711	6.921	5.074	10.215	4.348	17.529	8.160	6.030	5.064	370
	31.12.2005.	67.537	7.372	5.590	10.706	4.749	18.646	8.488	6.317	5.289	380
	31.12.2006.	68.556	7.416	5.735	10.752	4.962	19.138	8.434	6.478	5.219	422
	31.12.2007.	65.344	7.121	5.440	10.407	4.873	18.029	7.946	6.097	5.028	403
	31.12.2008.	62.475	6.872	5.043	10.025	4.797	17.177	7.525	5.926	4.687	423
	30.09.2009.	64.827	7.059	5.173	10.285	5.000	17.965	7.830	6.240	4.828	447

	31.03.2009.	63.377	6.942	5.141	10.128	4.889	17.454	7.661	5.998	4.732	432
	30.04.2009.	63.607	6.979	5.160	10.174	4.923	17.530	7.712	5.954	4.747	428
	31.05.2009.	63.273	6.941	5.118	10.125	4.927	17.416	7.687	5.911	4.716	432
	30.06.2009.	63.654	6.971	5.140	10.130	4.954	17.520	7.719	6.075	4.709	436
	31.07.2009.	64.172	6.983	5.197	10.147	4.962	17.751	7.812	6.155	4.727	438
	31.08.2009.	64.563	7.012	5.198	10.229	4.972	17.881	7.859	6.195	4.773	444
	30.09.2009.	64.827	7.059	5.173	10.285	5.000	17.965	7.830	6.240	4.828	447

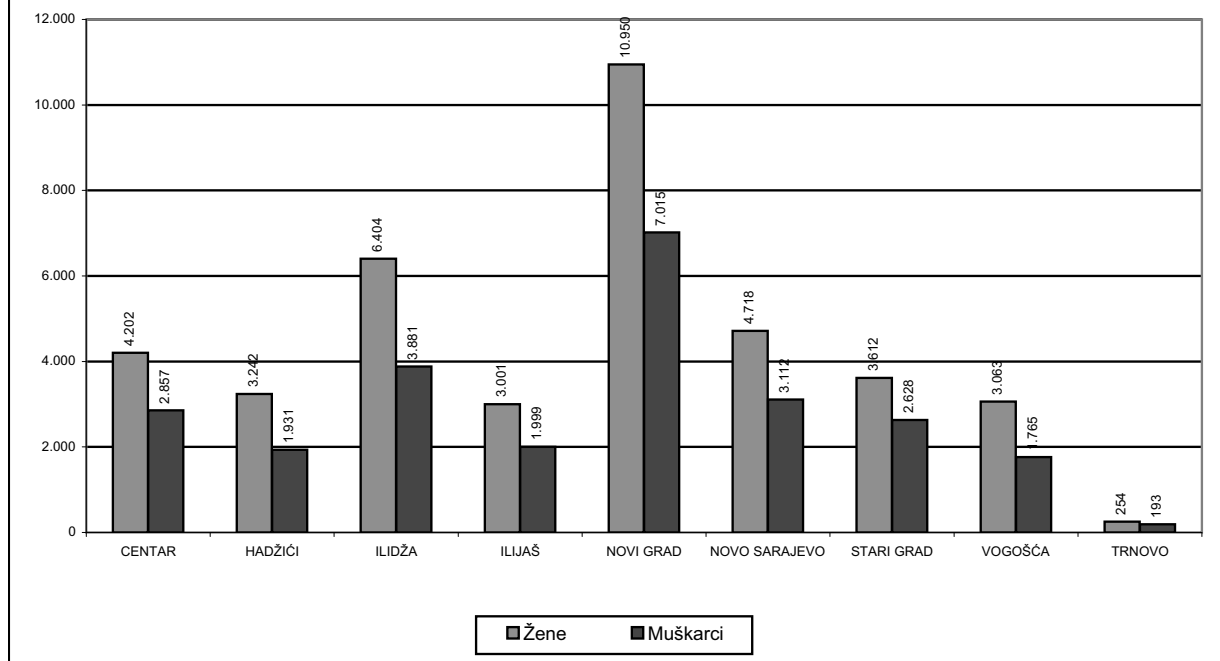
septembar / rujan 2009.

UKUPNO	Ukupno	64.827	7.059	5.173	10.285	5.000	17.965	7.830	6.240	4.828	447
	Žene	39.446	4.202	3.242	6.404	3.001	10.950	4.718	3.612	3.063	254
NKV	Ukupno	22.249	1.905	2.257	3.794	2.381	5.991	1.874	1.846	1.962	239
	Žene	15.189	1.241	1.609	2.668	1.605	4.092	1.234	1.148	1.423	169
PKV	Ukupno	482	45	20	141	48	100	60	40	28	0
	Žene	235	19	14	70	26	56	25	13	12	0
KV	Ukupno	18.186	1.727	1.556	2.944	1.489	5.260	1.965	1.763	1.364	118
	Žene	8.486	759	745	1.403	694	2.432	955	795	667	36
VKV	Ukupno	468	58	22	85	25	119	72	45	37	5
	Žene	85	17	5	13	0	24	18	6	2	0
NSS	Ukupno	465	63	4	86	20	142	78	48	24	0
	Žene	450	59	4	83	19	140	75	46	24	0
SSS	Ukupno	17.787	2.243	1.188	2.675	891	4.955	2.636	1.960	1.167	72
	Žene	11.545	1.408	787	1.807	563	3.270	1.655	1.232	784	39
VŠS	Ukupno	952	151	26	126	23	264	208	104	49	1
	Žene	638	96	16	86	9	191	132	76	31	1
VSS	Ukupno	4.238	867	100	434	123	1.134	937	434	197	12
	Žene	2.818	603	62	274	85	745	624	296	120	9

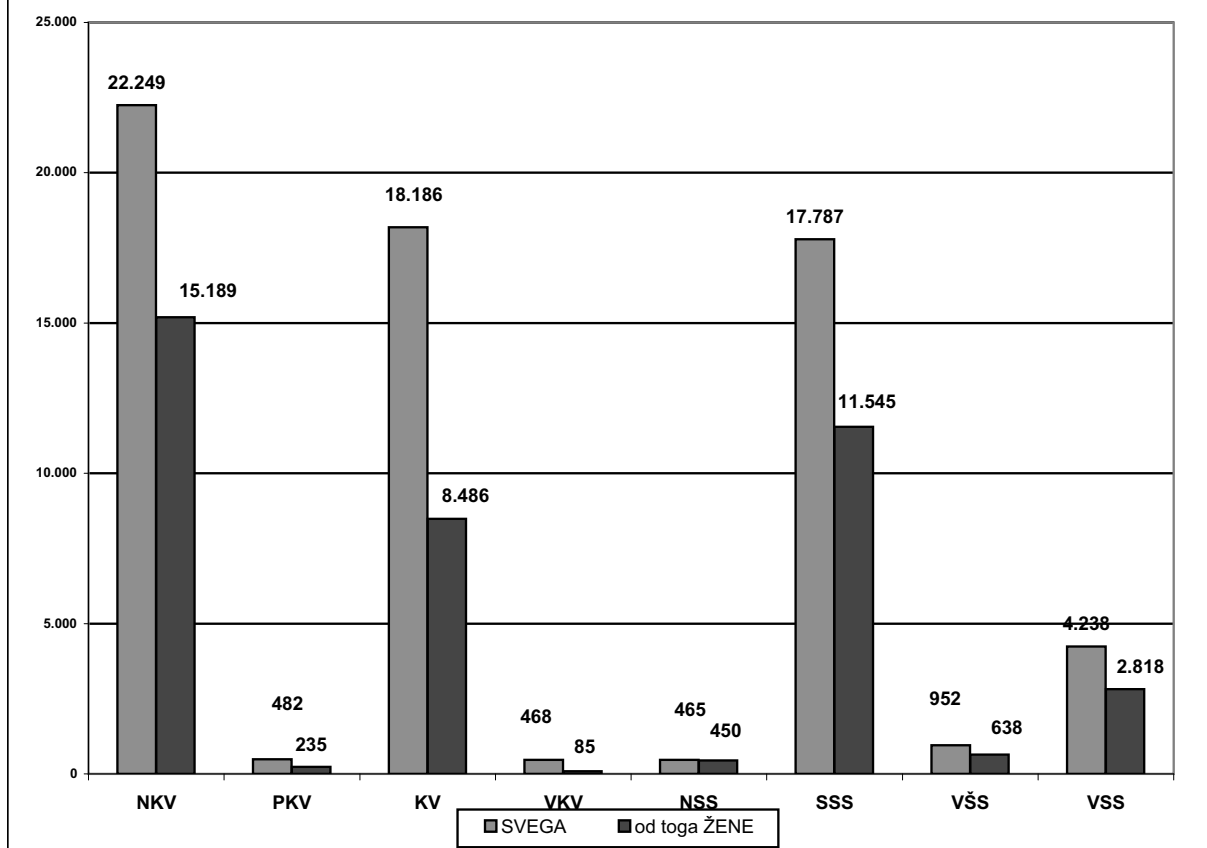


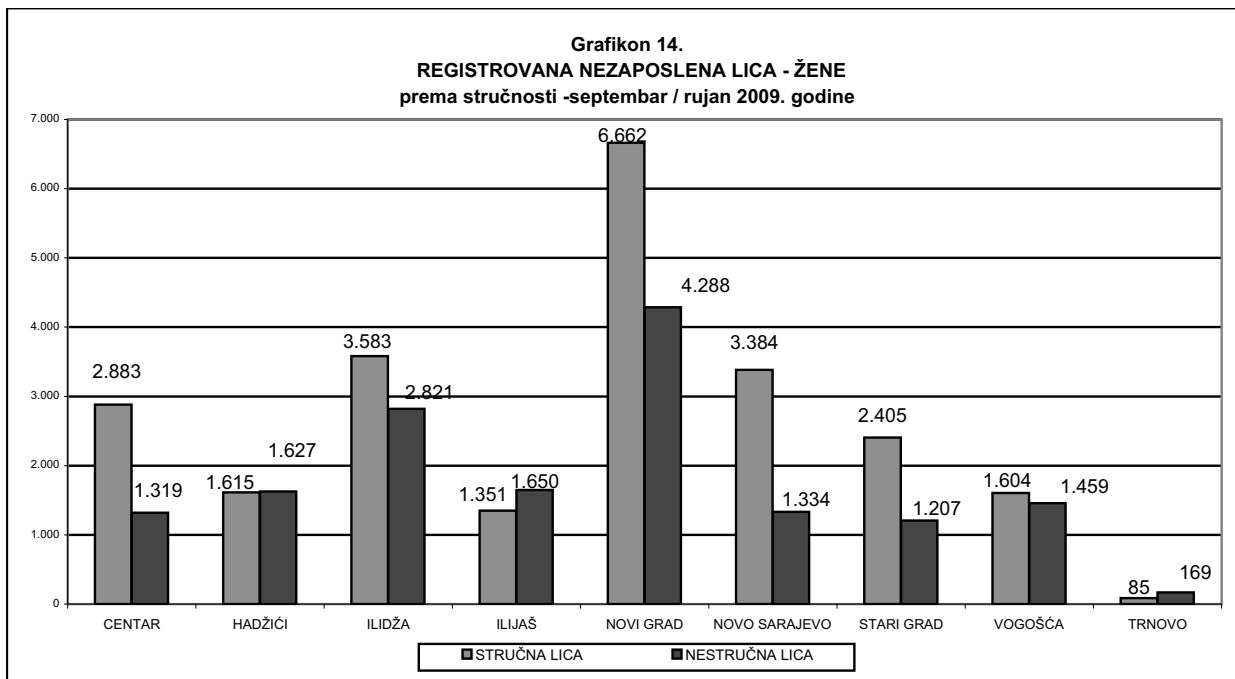
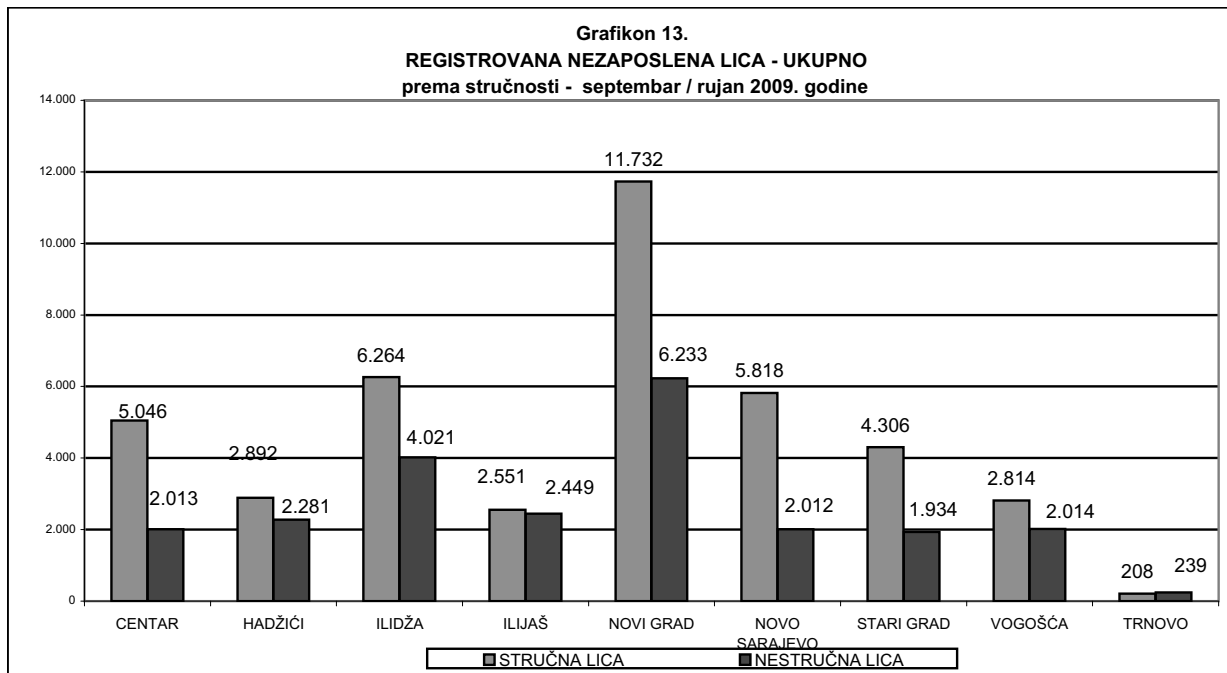


Grafikon 11.
REGISTROVANA NEZAPOSLENA LICA
po polu
septembar / rujan 2009. godine

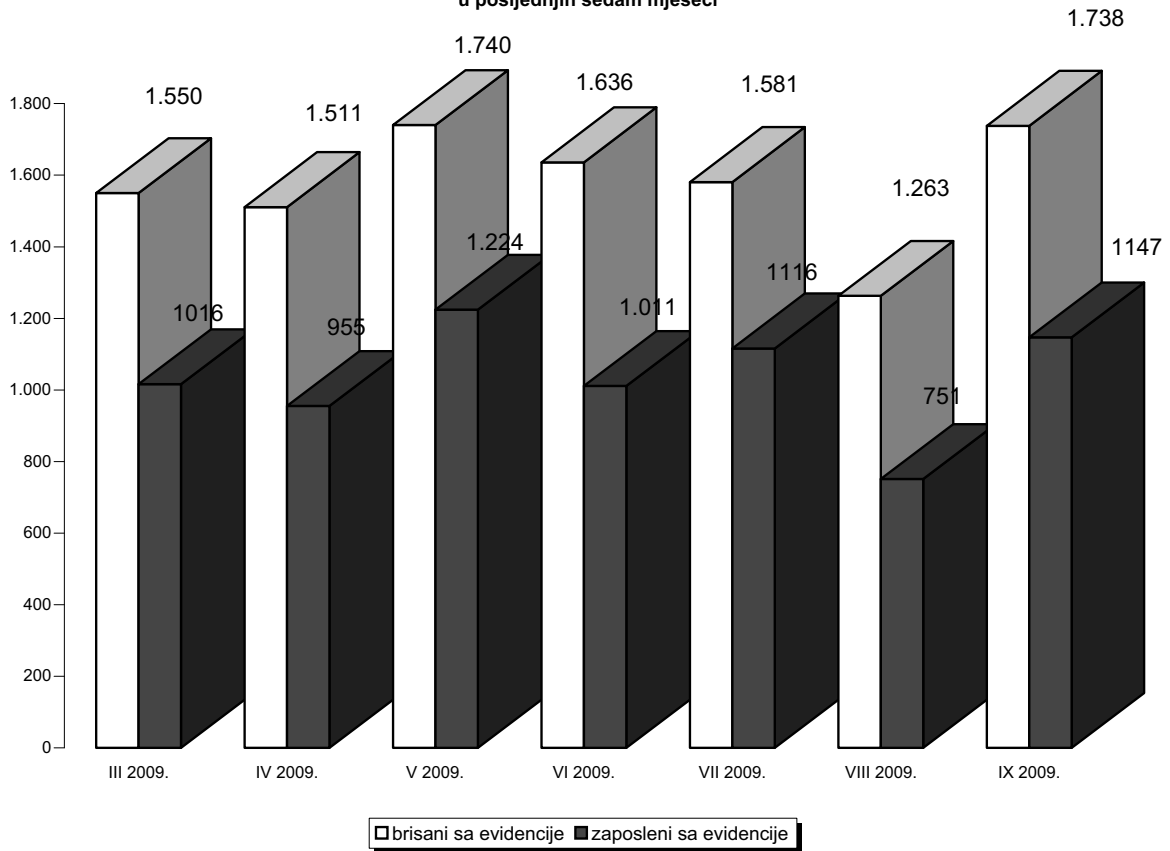


Grafikon 12.
REGISTROVANA NEZAPOSLENA LICA
prema kvalifikacionoj strukturi i polu - septembar / rujan 2009. godine

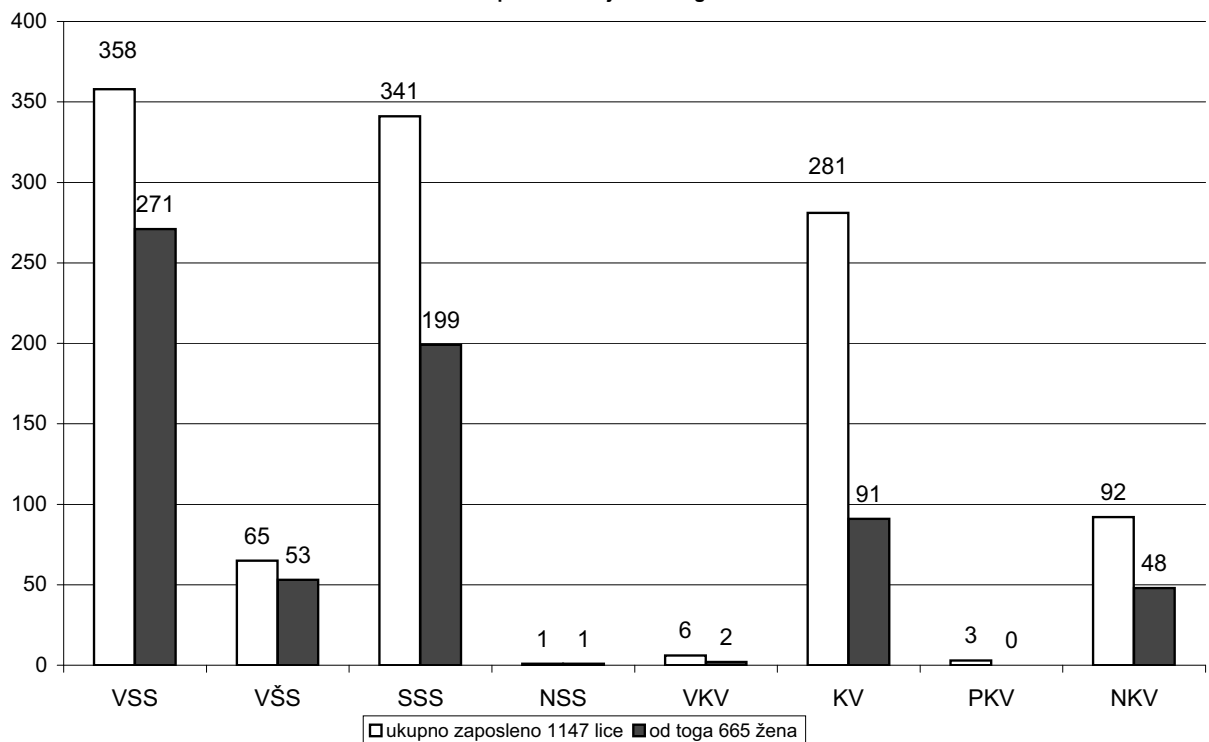




Grafikon 15.
BROJ BRISANIH I ZAPOSLENIH LICA SA EVIDENCIJE NEZAPOSLENIH
u posljednjih sedam mjeseci



Grafikon 16.
Kvalifikaciona struktura nezaposlenih lica zaposlenih sa evidencije JU "Služba za
zapošljavanje Kantona Sarajevo" Sarajevo
septembar / rujan 2009. godine



REGISTROVANA NEZAPOSLENOST U KS
Ukupno, učešće žena, indexi

Tabela 8.

septembar / rujan 2009. godine

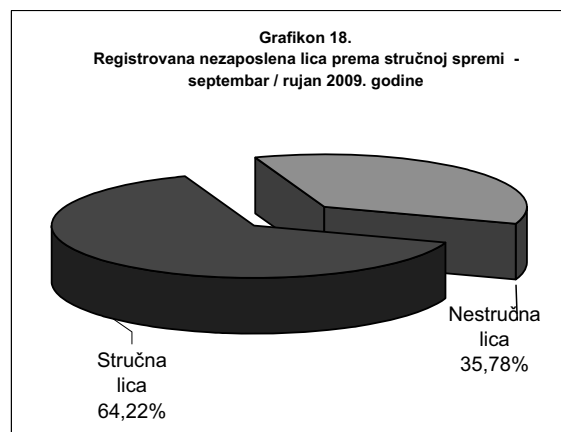
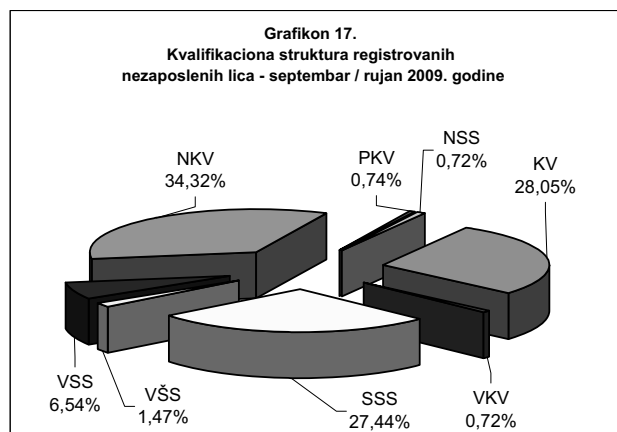
	UKUPNO		INDEX	ŽENE		INDEX
	VIII	IX	IX	VIII	IX	IX
	2009.	2009.	VIII	2009.	2009.	VIII
1. Nezaposlena lica	64.563	64.827	100,41	39.474	39.446	99,93
2. Od kolone UKUPNO prvi put traže zaposlenje	28.007	28.154	100,52	19.530	19.549	100,10
3. Novoprijavljena lica u toku mjeseca	1.654	2.002	121,04	900	975	108,33

Kvalifikaciona struktura

Tabela 9.

septembar / rujan 2009.godine

	Nezaposlena lica Ukupno	Od kolone - Ukupno prvi put traže zap.	Novoprijavljena lica u toku mjeseca
KS UKUPNO	64.827	28.154	2.002
Stručna lica - ukupno	41.631	15.990	1.680
KV	18.186	5.950	582
VKV	468	20	11
SSS	17.787	7.550	757
VŠS	952	218	43
VSS	4.238	2.252	287
Nestruč.lica - ukupno	23.196	12.164	322
NKV	22.249	11.911	309
PKV	482	196	10
NSS	465	57	3



REGISTROVANA NEZAPOSLENOST

**Demobilisani vojni obveznici, članovi porodica poginulih boraca,
ratni vojni invalidi, ostali invalidi - općinski biro**

Tabela 10.

septembar / rujan 2009.godine

	Demobilisani vojni obveznici	Članovi porodica poginulih boraca	Ratni vojni invalidi	Ostali invalidi
KS UKUPNO	10.533	1.071	1.350	968
Hadžići	979	115	102	52
Iliđža	1.672	98	169	111
Ilijaš	848	92	101	27
Vogošća	758	180	122	70
Trnovo	108	7	17	5
UKUPNO GRAD	6.168	579	839	703
Centar	1.092	126	154	147
Novi Grad	2.678	235	358	316
Novo Sarajevo	1.324	139	194	165
Stari Grad	1.074	79	133	75

**Demobilisani vojni obveznici, članovi porodica poginulih boraca,
ratni vojni invalidi, ostali invalidi - kvalifikaciona i polna struktura**

Tabela 11.

septembar / rujan 2009.godine

	UKUPNO	DEMOMOBIL.			Čl..por.po.bo.	RVI	OSTALI invalidi	
		VIII 2009.	IX 2009.	IX VIII				
KS UKUPNO	UKUPNO	13.919	13.922	100,02	10.533	1.071	1.350	968
	žene	2.226	2.221	99,78	1.014	688	35	484
VSS	UKUPNO	236	238	100,85	141	60	18	19
	žene	62	57	91,94	9	37	0	11
VŠS	UKUPNO	141	142	100,71	110	7	15	10
	žene	22	22	100,00	9	7	0	6
SSS	UKUPNO	2.032	2.025	99,66	1.457	255	162	151
	žene	514	514	100,00	248	170	8	88
VKV	UKUPNO	292	290	99,32	241	2	42	5
	žene	2	2	100,00	2	0	0	0
KV	UKUPNO	5.374	5.373	99,98	4.081	342	563	387
	žene	570	571	100,18	239	161	9	162
Stručna lica	UKUPNO	8.075	8.068	99,91	6.030	666	800	572
	žene	1.170	1.166	99,66	507	375	17	267
NKV	UKUPNO	5.510	5.516	100,11	4.324	390	532	270
	žene	942	941	99,89	468	300	15	158
PKV	UKUPNO	278	282	101,44	137	7	16	122
	žene	72	72	100,00	10	6	1	55
NSS	UKUPNO	56	56	100,00	42	8	2	4
	žene	42	42	100,00	29	7	2	4
Nestručna lica	UKUPNO	5.844	5.854	100,17	4.503	405	550	396
	žene	1.056	1.055	99,91	507	313	18	217

REGISTROVANA NEZAPOSLENOST

Po općinskim biroima, učešće žena, indexi

Tabela 12.

septembar / rujan 2009. godine

	UKUPNO		INDEX	ŽENE		INDEX
	VIII	IX	IX	VIII	IX	IX
	2009.	2009.	VIII	2009.	2009.	VIII
KANTON SARAJEVO						
UKUPNO	64.563	64.827	100,41	39.474	39.446	99,93
Hadžići	5.198	5.173	99,52	3.260	3.242	99,45
Iliđža	10.229	10.285	100,55	6.396	6.404	100,13
Ilijaš	4.972	5.000	100,56	2.996	3.001	100,17
Vogošća	4.773	4.828	101,15	3.044	3.063	100,62
Trnovo	444	447	100,68	254	254	100,00
UKUPNO GRAD	38.947	39.094	100,38	23.524	23.482	99,82
Centar	7.012	7.059	100,67	4.180	4.202	100,53
Novi Grad	17.881	17.965	100,47	10.953	10.950	99,97
Novo Sarajevo	7.859	7.830	99,63	4.777	4.718	98,76
Stari Grad	6.195	6.240	100,73	3.614	3.612	99,94

REGISTROVANA NEZAPOSLENOST I ZAPOSŁJAVANJE U KS

Tabela 13.

septembar / rujan 2009.godine

	UKUPNO	O P C I N A								
		Hadžići	Iliđža	Ilijaš	Vogošća	Trnovo	Centar	Novi Grad	Novo Sarajevo	Stari Grad
Ukupno registrovana nezaposlenost	64.827	5.173	10.285	5.000	4.828	447	7.059	17.965	7.830	6.240
Od ukupno reg.nezapos. prvi put traže zaposlenje	28.154	2.830	4.308	2.928	2.311	227	2.828	7.343	2.770	2.609
Prestanci rad. odnosa	236	19	26	19	14	1	25	65	40	27
Novoprijav. lica u toku mj	2.002	126	305	129	160	10	266	541	278	187
Brisani sa evidencije	1.738	151	249	101	105	7	219	457	307	142
Zaposleni sa evidenc.	1.147	93	157	48	81	2	137	318	212	99
Podnijete prijave o potr. za radnicima	220	72	1	0	0	0	19	81	47	0
- na neodr.	76	35	0	0	0	0	5	36	0	0
Realizovan. prijave potr.	549	0	0	0	0	0	19	318	212	0
- na neodr.	288	0	0	0	0	0	5	228	55	0
DVO	10.533	979	1.672	848	758	108	1.092	2.678	1.324	1.074
Čl.porodica pogin. borac.	1.071	115	98	92	180	7	126	235	139	79
RVI	1.350	102	169	101	122	17	154	358	194	133
Ostali inval.	968	52	111	27	70	5	147	316	165	75
Korisnici NN	1.983	161	289	74	117	17	248	592	277	208
Korisnici ZZ	39.252	2.893	5.530	2.957	2.930	201	4.309	11.301	5.167	3.964

PREGLED BROJA IZDATIH RADNIH DOZVOLA STRANIM DRŽAVLJANIMA I LICIMA BEZ DRŽAVLJANSTVA PREMA KVALIFIKACIJI I POLU

Tabela 14

septembar / rujan 2009.godine

	Stepen stručnog obrazovanja									
	Ukupno	VSS	VŠS	SSS	NSS	VKV	KV	PKV	NKV	
UKUPNO	52	23	4	17				4	1	3
Žena	12	7	1	3						1

POSREDOVANJE U ZAPOŠLJAVANJU
Kanton Sarajevo - učešće žena, indexi

Ponuda radne snage prema evidenciji biroa za zapošljavanje

Tabela 15.

septembar / rujan 2009.

	UKUPNO		INDEX	ŽENE		INDEX
	VIII 2009.	IX 2009. god.	IX 2009. VIII 2009.	VIII 2009. god.	IX 2009. god.	IX 2009. VIII 2009.
Ukupna registrovana nezaposlenost	64.563	64.827	100,41	39.474	39.446	99,93
Od ukupne registrovane nezaposlenosti prvi put traže zaposlenje	28.007	28.154	100,52	19.530	19.549	100,10
Od ukupne registrovane nezaposlenosti demob.vojni obveznici	10.540	10.533	99,93	1.019	1.014	99,51
Od ukupne registrovane nezaposlenosti čl.po.pog.boraca-šehidi	1.061	1.071	100,94	684	688	100,58
Od ukupne registrovane nezaposlenosti ratni vojni invalidi	1.356	1.350	99,56	35	35	100,00
Od ukupne registrovane nezaposlenosti ostali invalidi	962	968	100,62	488	484	99,18
Promjene u evidenciji						
	UKUPNO		INDEX	ŽENE		INDEX
	VIII 2009. god.	IX 2009. god.	IX 2009. VIII 2009.	VIII 2009. god.	IX 2009. god.	IX 2009. VIII 2009.
Ukupno brisano sa evidencije	1.263	1.738	137,61	691	1.003	145,15
Zaposleni sa evidencije	751	1.147	152,73	405	665	164,20
Prestanak radnog odnosa u toku izvještajnog mjeseca	331	236	71,30	188	111	59,04
Novoprijavljena lica u toku mjeseca	1.654	2.002	121,04	900	975	108,33

SOCIJALNA SIGURNOST NEZAPOSLENIH LICA
Korisnici novčane naknade i zdravstvenog osiguranja

Tabela 16.

septembar / rujan 2009. godine

	Korisnici novčane naknade			Korisnici zdravstvenog osiguranja	
	Ukupno	žene	Ukupno iz inostranstva	Ukupno	žene
KS UKUPNO	1.983	889	0	39.252	22.988
Hadžići	161	41	0	2.893	1.613
Iliđža	289	122	0	5.530	3.184
Ilijaš	74	20	0	2.957	1.602
Vogošća	117	45	0	2.930	1.682
Trnovo	17	4	0	201	96
UKUPNO GRAD	1.325	657	0	24.741	14.811
Centar	248	131	0	4.309	2.654
Novi Grad	592	271	0	11.301	6.716
Novo Sarajevo	277	152	0	5.167	3.135
Stari Grad	208	103	0	3.964	2.306

**Korisnici novčane naknade i zdravstvenog osiguranja ;
stručna i polna struktura**

Tabela 17.

septembar / rujan 2009.

	KORISNICI NOV. NAKNADE		INDEKS	KORISNICI Z. OSIGURANJA		INDEX
	UKUPNO		UKUPNO	UKUPNO		UKUPNO
	VIII 2009.	IX 2009.	VIII / VII	VIII 2009.	IX 2009.	VIII / VII
UKUPNO						
UKUPNO	1894	1983	104,70	38680	39252	101,48
žene	852	925	108,57	22824	22988	100,72
NKV						
UKUPNO	284	311	109,51	10519	10524	100,05
žene	95	116	122,11	6463	6471	100,12
PKV						
UKUPNO	13	14	107,69	316	315	99,68
žene	6	6	100,00	150	148	98,67
KV						
UKUPNO	668	713	106,74	11695	12008	102,68
žene	226	219	96,90	5483	5581	101,79
VKV						
UKUPNO	1	1		310	311	100,32
žene	1	1	-	58	60	103,45
NSS						
UKUPNO	50	50	100,00	297	294	98,99
žene	18	18	100,00	288	285	98,96
SSS						
UKUPNO	582	647	111,17	11689	12030	102,92
žene	313	374	119,49	7709	7854	101,88
VSS						
UKUPNO	64	62	96,88	700	667	95,29
žene	38	36	94,74	492	465	94,51
VSS						
UKUPNO	232	185	79,74	3154	3103	98,38
žene	155	155	100,00	2181	2124	97,39

PREGLED BROJA KORISNIKA PRAVA PO OSNOVU ČLANA 31.
dokup staža - PIO / MIO; po stepenu stručne spreme i polu

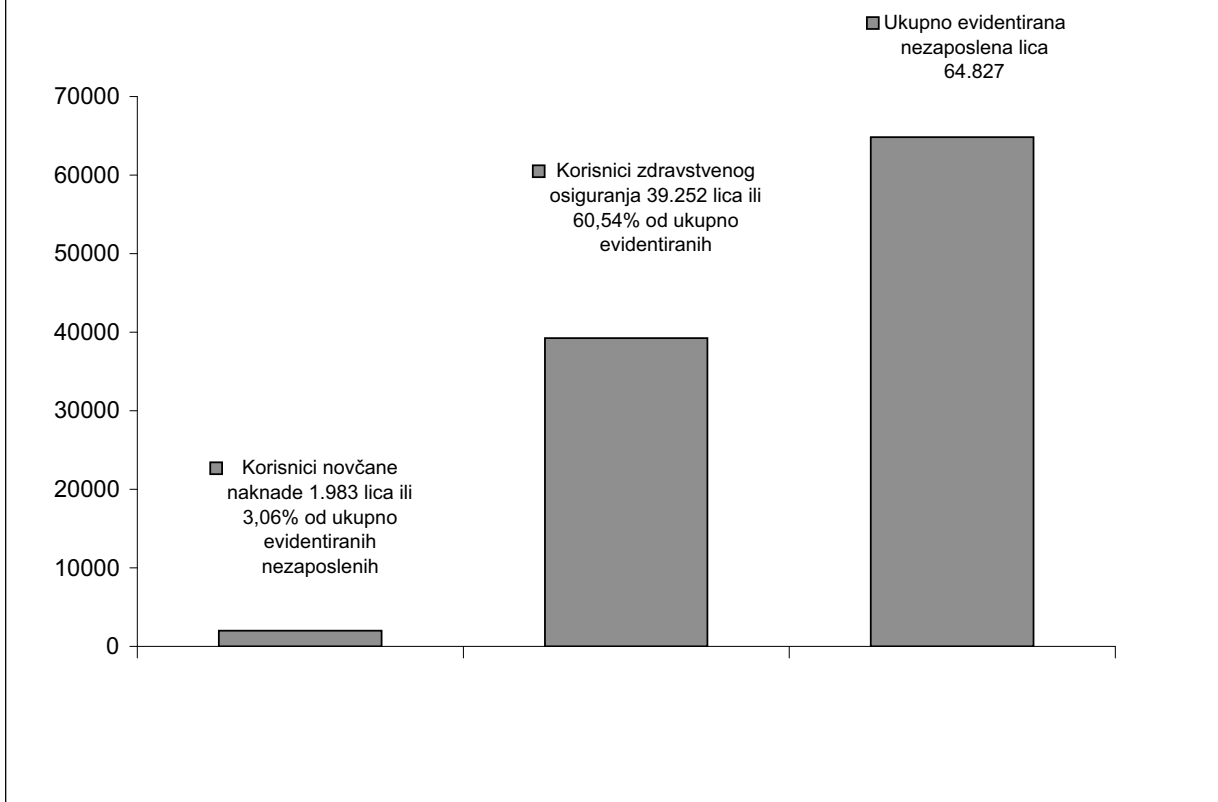
Tabela 18.

septembar / rujan 2009.godine

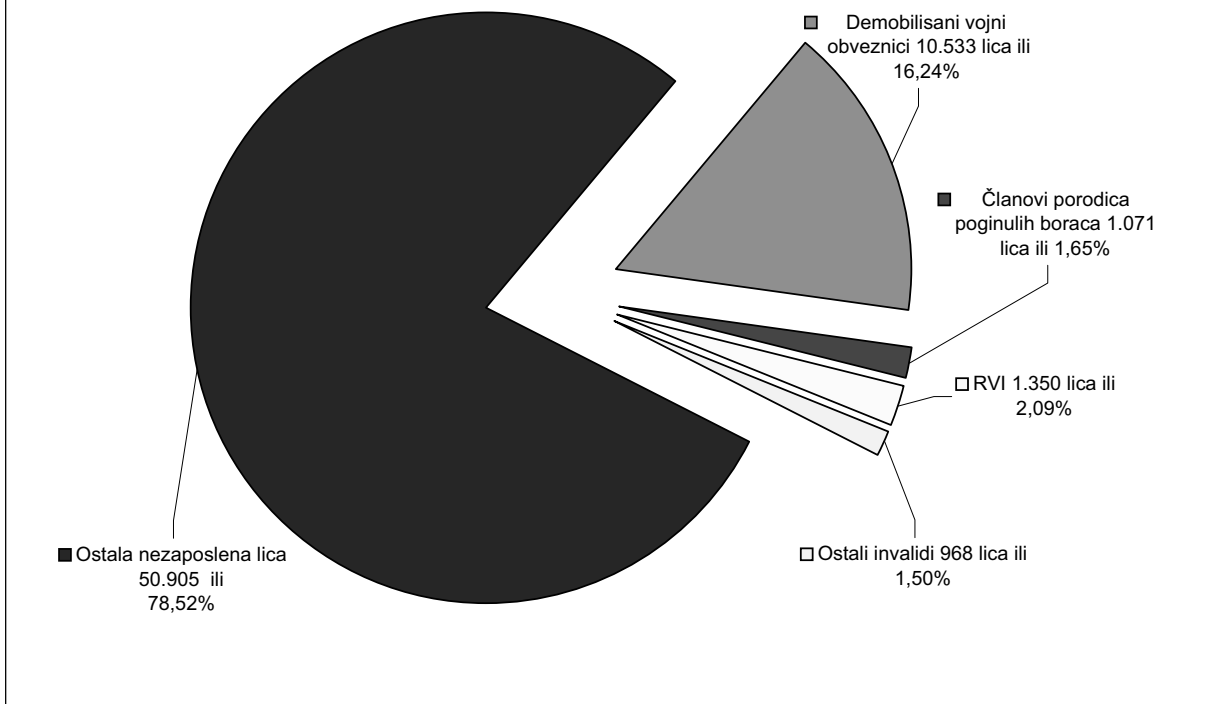
Član 31.	Stepen stručnog obrazovanja								
	Ukupno	VSS	VŠS	SSS	NSS	VKV	KV	PKV	NKV
UKUPNO	54	2	3	10	4	4	17	0	14
žena	35	1	2	7	4	3	10	0	8

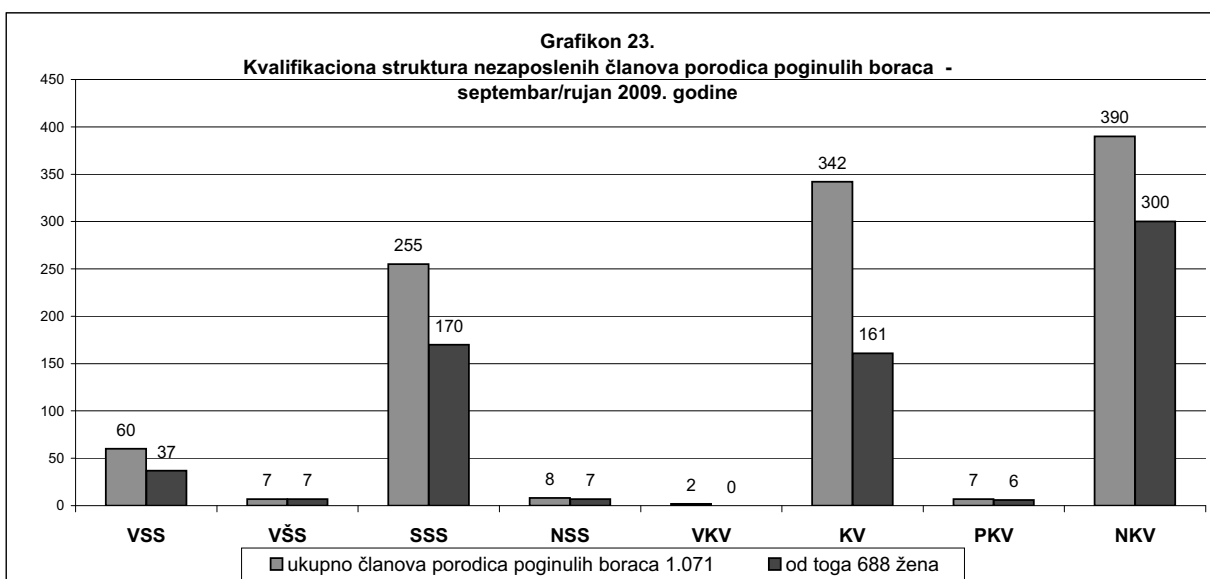
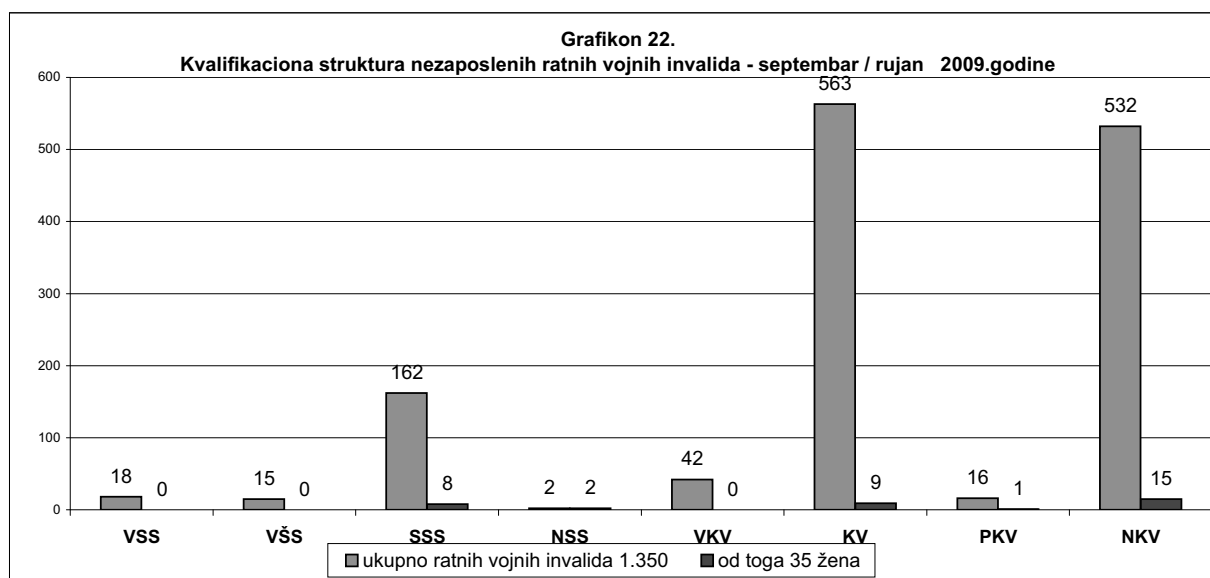
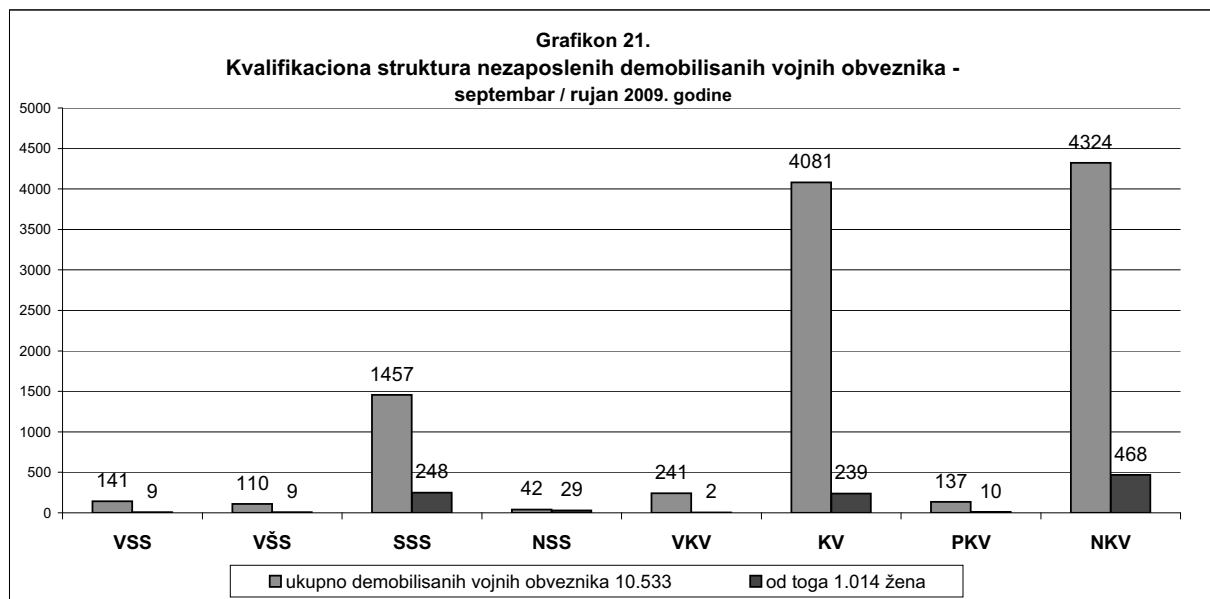
Grafikon 19.
KORISNICI NOVČANE NAKNADE I ZDRAVSTVENOG OSIGURANJA

septembar / rujan 2009. godine



Grafikon 20.
Učešće demobilisanih vojnih obveznika, članova porodica poginulih boraca, RVI i ostalih invalida u ukupnoj registrovanoj nezaposlenosti - septembar / rujan 2009. godine





- PRILOZI -

P r i l o z i

Pregled broja nezaposlenih lica po zanimanjima na dan 30.09.2009. godine.	
Tabela 1.	26
Pregled broja registrovanih nezaposlenih lica po godinama starosti, polu i biroima na dan 30.09.2009.godine	
Tabela 2.	43
Pregled broja registrovanih nezaposlenih lica po godinama starosti, polu i kvalifikacionoj strukturi na dan 30.09.2009.godine	
Tabela 2.1.	44
Pregled broja registrovanih nezaposlenih lica po dužini čekanja na zaposlenje, po polu i biroima na dan 30.09.2009.godine	
Tabela 3.	45
Pregled broja registrovanih nezaposlenih lica po dužini čekanja na zaposlenje po polu i kvalifikacionoj strukturi na dan 30.09.2009.godine	
Tabela 3.1.	46
Pregled broja registrovanih nezaposlenih lica koja su bila zaposlena po godinama starosti i radnom stažu na dan 30.09.2009.godine	
Tabela 4.	47
Pregled broja registrovanih nezaposlenih lica koja su bila zaposlena po godinama starosti, radnom stažu i biroima na dan 30.09.2009.godine	
Tabela 4.1.	48
Pregled broja registrovanih nezaposlenih lica koja su bila zaposlena po dužini čekanja na zaposlenje na dan 30.09.2009.godine	
Tabela 5.	57
Pregled broja registrovanih nezaposlenih lica koja su bila zaposlena po dužini čekanja na zaposlenje i biroima na dan 30.09.2009.godine	
Tabela 5.1.	58
Pregled broja registrovanih nezaposlenih lica prema završenoj školi, fakultetu i biroima na dan 30.09.2009.godine	
Tabela 6.	67

P R E G L E D

BROJA NEZAPOSLENIH LICA PO ZANIMANJU
na dan 30.09. 2009.godine

Tabela 1

NAZIV ZANIMANJA	UKUPNO	PPTZ*	Centar	Hadžići	Ilidža	Ilijaš	Novi Grad	Novo Sarajevo	Stari Grad	Vogošća	Trnovo
1	2	3	4	5	6	7	8	9	10	11	12
ZANIMANJA PROFILA I-II (PK - NS)											
Alatničar	2	1				1	1				
Armirač	1	1				1					
Autolakirer	8	3	3		2		2		1		
Autolimar	7	5			2		4	1			
Bolničar	1						1				
Brodovođa unutarnje plovidbe	1				1						
Daktilograf	361	47	49	4	64	18	109	60	40	17	
Elektroinstalater za priključke i instalacije	1								1		
Elektrozavarivač	4				1			1	1	1	
Frizer-vlasuljar	1		1								
Industrijski livac	1					1					
Klesar	1					1					
Knjigovezac	11	9	1		1	1	5	2	1		
Konfektionar	2		1		1						
Kopač rova	1					1					
Krojač	1			1							
Kozmetičar	1				1						
Limar	2	1	1					1			
Manevrist	1										1
Manipulant u konficioniranju tekstila	12	6	1	2	5	1	3				
Mašinista	1						1				
Mašinobravar	3	1			3						
Mašinski pletač	3	2	2		1						
Mehaničar građevinskih mašina	1						1				
Metaloglođač	3	2	1			1					1
Metalostrugar	9	7					5	3			1
Moler - farbar	1	1							1		
Monter opreme za grijanje i hlađenje	2							2			
Obučar	7	4	1		1		4				1
Optičar	2				1		1				
Operater za unos podataka	1	1				1					
Pekar	3	2			1		1				1
Pirotehničar	1					1					
Pletač	1	1				1					
Pletač metalne užadi	1						1				
Policajac	1				1						
Pomoćni automehaničar	2	1			1		1				
Pomoćni bravar	25	9	3		10		6	4	2		
Pomoćni cvječar	9	9	1	3		1	3				1
Pomoćni frizer (muški i ženski)	26	10	2	1	7	5	5	4			2
Pomoćni instalater vodovoda i kanalizacije	6	2			3	1		1			1
Pomoćni kalupar	1	1									1
Pomoćni keramičar	2	1							1		1
Pomoćni konobar	12				3		3	3	2		1
Pomoćni krojač podstave obuće	4	1		1		3					
Pomoćni krojač tekstila	92	46	8	7	27	8	15	12	7		8
Pomoćni kuhar	44	30	5	1	11	1	16	8	1		1
Pomoćni moler	16	5	5		3		2	1	5		
Pomoćni rudar	1			1							
Pomoćni trgovac	28	13	2	1	11	2	5	3	3		1

NAZIV ZANIMANJA	UKUPNO	PPTZ*	Centar	Hadžići	Iliđa	Ilijaš	Novi Grad	Novo Sarajevo	Stari Grad	Vogošća	Trnovo
1	2	3	4	5	6	7	8	9	10	11	12
Pomoćni ugostiteljski radnik	1	1			1						
Pomoćni vatrogasac	12	2	1		7				4		
Pomoćni voćar	1	1			1						
Pomoćni zidar	23		3		8	5	1	2	2	2	
Poslužitelj postrojenja za izradu parketa	1				1						
Pripremač tekstilnih vlakana	1		1								
Proizvođač akumulatorskih kutija	1					1					
Računarski operator	1	1			1						
Radnik na jedn.poslov. u tekst.proizvodnji	1					1					
Radnik za dostavu robe iz trgovina	1							1			
Rezač drveta	1					1					
Rukovalac alatnom mašinom	1		1								
Rukovalac građevinskim i pretovarnim ma.	1				1						
Rukovalac građevinskim mašinama	4				3			1			
Rukovalac kranom	1				1						
Rukovalac lakih građevinskih mašina	5				2			1	1	1	
Rukovalac maš.i uređ. za proiz.keram.proi.	1				1						
Rukovalac mašinama za pređenje	1					1					
Rukovalac stabilnim građevinskim mašin.	1					1					
Rukovalac uređajem za preradu plastike	1	1			1						
Saobraćajni disponent	1	1			1						
Sekretarica	8	4			6					2	
Sitoštampar	1				1						
Skladištar	2				1	1					
Slastičar	1								1		
Stenodaktilograf	59	2	8		7		20	14	6	4	
Stolar	2			1	1						
Šivač	4				2	1	1				
Šivač tekstila	1	1						1			
Tapetar	11	10			1	1	5	1	2	1	
Tehnički crtač	36	3	6		8	2	13	4	2	1	
Telefonist	3	2			1		2				
Tesar	15		1		3	3	2	4	1	1	
Transportni radnik	2						1	1			
Vozač lakog dosatavnog vozila	1						1				
Vozač mašina za zemljane radove	1			1							
Vozač motornih vozila	4				3		1				
Vozač teretnog viljuškara	2	1							2		
Vrtljar za parkove	1				1						
Zavarivač	3	1			1			1	1		
Zavarivač plinom	1							1			
ZANIMANJA PROFILA III-IV (KV - VK)											
Administrator	64	18	20	2	11		8	13	5	5	
Alatničar	80	20	8	12	6	6	13	6	9	20	
Alatničar, majstor	9			1	2		2			4	
Arhivar	2	1	1						1		
Arhivski službenik	3						1	1	1		
Armirač	23	3		3	2	3	8	1	2	3	1
Armirač i betonirac	12	1	3		3		3	1	2		
Asfalter	1								1		
Autoelektričar	177	77	22	7	35	17	56	12	17	11	
Autoelektričar, majstor	1						1				
Autolakirer	138	49	26	8	17	7	43	13	9	13	2
Autolimar	250	108	26	17	30	54	56	24	20	23	
Autolimar, majstor	6	1	1		2		1	1		1	

NAZIV ZANIMANJA	UKUPNO	PPTZ*	Centar	Hadžići	Iliđa	Ilijaš	Novi Grad	Novo Sarajevo	Stari Grad	Vogošća	Trnovo
1	2	3	4	5	6	7	8	9	10	11	12
Automehaničar	870	344	64	127	137	115	184	67	84	87	5
Automehaničar, majstor	25		2	1	5	3	7	3	1	2	1
Aviomehaničar	4	2		2			1				1
Betonirac	2	1	1			1					
Bolničar	3			1				2			
Bravar	751	167	56	104	114	105	191	64	47	63	7
Bravar, majstor	41	1	1	4	6	5	11	8	1	3	2
Brijač	1	1		1							
Cvječar	147	101	21	8	28	1	51	15	18	2	3
Cvječar, aranžer	1	1			1						
Čuvar šume, lugar	36	16	1	1	13	6	9	2		1	3
Daktilograf	144	60	9	25	27	4	38	13	18	7	3
Dezinfektor	6		2	1			3				
Drvodjelja	1		1								
Drvorezbar	1			1							
Drvomodelar	8	3		8							
Eko higijeničar	2		1				1				
Ekonom - skladištar	1								1		
Ekonomski službenik	14	1	4				9	1			
Električar održavanja	109	41	7	5	12	12	40	13	12	8	
Elektroinstalater	138	36	18	9	21	7	38	10	24	9	2
Elektroinstalater, specijalizirani	8	2	1				7				
Elektroinstalater telek. vodova i instalacija	4	2		1				2	1		
Elektroinstalater za priključke i instalacije	2	2		1				1			
Elektromehaničar	300	72	32	20	38	24	99	44	30	11	2
Elektromehaničar aparata za domaćinstvo	1								1		
Elektromehaničar proizvodnih mašina	11	2			1		5	5			
Elektromehaničar proizvod.mašina,spec.	2						1	1			
Elektromehaničar za elektroenergetiku	198	93	13		35	18	90	27	8	7	
Elektromehaničar za elektroenerget,spec.	6			1	2	1	1	1			
Elektromehaničar za elektroenerg. postro.	13	5	1	1	1	3	3	3	1		
Elektromehaničar za mjerne instru.i sklop.	19	3	1	1	3		6	4	3	1	
Elektromehaničar za želj. elektroenerget.	16	2	2		1		11	1	1		
Elektromehaničar željezničke vuče i vozila	6	5	3	1				2			
Elektromonter	27	4	3	4	3	1	7	3	6		
Elektromonter energetske mašine i ured.	4	1	2		1			1			
Elektromonter za visoki napon	2						1	1			
Elektronamotač	6	3		2				3	1		
Elektronamotač, specijalizirani	1			1							
Elektroničar za telekomunikacije	53	23	15		1	2	4	20	8	3	
Elektrozavarivač	9	1	1	1			4	1		1	1
Finansijski administrator	2				2						
Fasader	2	1			1	1					
Fotograf	28	12	3	3	6		13	1	2		
Frizer	284	151	30	89	44	43	24	10	29	14	1
Frizer za muškarce	27	3			3	1	11	5	5	1	1
Frizer za žene	75	10	4		15	2	22	24	2	6	
Frizer- vlasuljar	906	451	76	15	133	126	285	96	74	101	
Galvanizer	3			1	1		1				
Gipsar	2						2				
Građevinski bravar	3				3						
Građevinski poslovođa	12				1		7	3	1		
Grafički tehničar	1	1						1			
Grafičar pripreme proizvodnje, specijali.	1									1	
Grafičar slagač - monter	1			1							

NAZIV ZANIMANJA	UKUPNO	PPTZ*	Centar	Hadžići	Iliđža	Ilijaš	Novi Grad	Novo Sarajevo	Stari Grad	Vogošća	Trnovo
1	2	3	4	5	6	7	8	9	10	11	12
Gumar	15	9	4		4	1	5		1		
Hemičar operator	99	45	8		19	3	42	17	2	7	1
Hemijski čistač	11	4	2		4		3	1	1		
Hemijski laborant	78	28	7	4	9	9	15	13	16	5	
Hemijski predradnik	1				1						
Industrijski kalilac	1							1			
Industrijski livac	2					1				1	
Industrijski žicar	1						1				
Instalater gasovoda	12	5		2	1		1	6	2		
Instalater vodovoda i kanalizacije	170	53	9	25	23	27	41	11	21	9	4
Instalater vodovoda i kanalizacije, spec.	4						1		1	2	
Izradivač gornjih dijelova obuće	2				1					1	
Izradivač hemijskih proizvoda	15	5	2				6	3	2	2	
Izradivač kožne galanterije	9	1			2		2	2	1	2	
Kemigraf	5	1	4							1	
Keramičar	117	46	5	30	16	10	34	6	6	7	3
Keramičar – teracer - podopolagač	62	30	7		14	1	23	11	4	2	
Kinooperator	7	1					3	2	2		
Klesar	2	1				1	1				
Knjigovezac	58	23	4	6	11	2	20	6	8	1	
Knjigovezac, majstor	1								1		
Knjigovodstveni operator na računaru	4	1	1		2		1				
Knjigovođa	56	9	8		8		14	15	6	5	
Kobasičar	2			1						1	
Komercijalni službenik	1								1		
Konditor	45	13	2		2		29	9	1	2	
Konduktar	1							1			
Konfektionar	539	214	43	26	102	37	180	60	41	49	1
Konfektionar tekstila – krojač	119	56	11	5	42	7	16	23	2	13	
Konobar	481	105	49	14	88	15	172	67	54	20	2
Kontrolor pripreme i obrade podataka	3	1				2	1				
Kotlar	2	1							2		
Kovač	6					1	4	1			
Kozmetičar	127	47	20	5	18	1	40	18	15	10	
Kožar	17	7	1	1	2	8	3	1	1		
Kožni galanterist	9	5			4	3		1		1	
Krojač	503	196	57	160	52	20	157	19	10	26	2
Krojač, majstor	2						1	1			
Krojač krzna i kože	2	1	1					1			
Krojač muške odjeće, majstor	78	13		2	19		13	23	21		
Krojač rublja, majstor	1							1			
Krojač tekstila	3	2	1						1	1	
Krojač trikotažne odjeće	1					1					
Krojač ženske odjeće, majstor	100	23	1	2	20	4	5	21	47		
Krznar	6	3	1		1	4					
Kuhar	563	197	58	35	86	21	187	82	57	31	6
Kuhar specijalista	26	2	5	1	3		8	5	3	1	
Limar	93	15	11	15	16	4	25	5	11	5	1
Limar, majstor	5				1		2	1	1		
Ložar parnog kotla	1				1						
Ljevač metala	21	5	1		1	10	7	2			
Ljevački kalupar	28	2	1		5	18	2		2		
Mašinista	22	4	3	2	3		7	3	1	3	
Mašinst generatora i gasnih stanica	4	2			1		1	1	1		
Mašinst motora SUS	1	1						1			

NAZIV ZANIMANJA	UKUPNO	PPTZ*	Centar	Hadžići	Iliđa	Ilijaš	Novi Grad	Novo Sarajevo	Stari Grad	Vogošća	Trnovo
1	2	3	4	5	6	7	8	9	10	11	12
Mašinobravlar	319	52	17	9	66	20	99	34	22	47	5
Mašinobravlar, majstor	12	1	1	2	2		2	1	4		
Mašinovođa	4	1			2		1		1		
Mašinovođa za manevar dizelvučn. vozila	1				1						
Mašinski kovač	2			2							
Mašinski slovoslagač	2		1	1							
Mehaničar alatnih mašina	73	17	13	7	9	4	14	2	2	22	
Mehaničar alatnih mašina, majstor	15		2		4		5			4	
Mehaničar audio i video tehnike	28	3	1		2	3	19		2	1	
Mehaničar audio i video tehnike, majstor	2						2				
Mehaničar brodskih mašina	1							1			
Mehaničar električar	34	11	4		8	1	11	5		5	
Mehaničar električar, specijalizirani	2							1		1	
Mehaničar energetske opreme	2							1		1	
Mehaničar elektronike proizvodnih mašina	4	1	1						1	2	
Mehaničar elektronskih signalnih uređaja	3	1			3						
Mehaničar građevinskih mašina	5		2	2			1				
Mehaničar industrijske opreme	3				2			1			
Mehaničar mašina za kožarst. i obuć., sp.	1	1		1							
Mehaničar mašina za preradu nemetala	1			1							
Mehaničar medicinske elektronike	1	1							1		
Mehaničar metalurške opreme	2	1							2		
Mehaničar opreme za grijanje	3								3		
Mehaničar opreme za kompresore	1	1							1		
Mehaničar pletaćih mašina	3						1	1		1	
Mehaničar poljoprivredne mehanizacije	2				1	1					
Mehaničar procesne opreme	1			1							
Mehaničar pružnih vozila unutraš.transpo.	4	2	1		1				2		
Mehaničar računarske elektronike	7	3	3				3	1			
Mehaničar rudarskih mašina	3	2	2		1						
Mehaničar tekstilnih mašina	14		2			1	5	3	2	1	
Mehaničar tekstilnih mašina,specijalizirani	1							1			
Mehaničar telekomunikacijske opreme	6	2						2	2	2	
Mehaničar telekomunikacijske opreme, sp.	1								1		
Mehaničar telekomunikacijskih uređaja	111	47	9		16	1	66	7	7	3	2
Mehaničar telekomunikacijskih uređaja,sp.	2						2				
Mehaničar uredskih mašina	5	2	1			1		1		2	
Mehaničar uređaja za mjerenje i regulaciju	5	3			3			1		1	
Mehaničar za elek.mjerene i uprav.uređ.s.	4	1			1	2			1		
Mehaničar za energetske elektr. uređ.spec.	4	2			2		1		1		
Mehaničar za hidrauliku, specijalizirani	5	1			2		2		1		
Mehaničar za rashladne i klimat. uređaje	29	6	8		2	1	10	6	1	1	
Mehaničar za rash.i klimat. uređaje, spec.	1	1					1				
Mesar	127	48	13	3	24	2	41	2	38	4	
Mesar, majstor	4					1	1		2		
Metalobrusač	105	21	4	10	27	6	23	5	1	28	1
Metalobrusač, specijalizirani	7				1		1		1	3	1
Metaloglodač	164	30	14	24	28	7	45	20	6	17	3
Metaloglodač, specijalizirani	14		1			2	6	1	2	2	
Metalostrugar	662	150	48	63	152	85	141	54	46	70	3
Mlinar žita	2	2		2							
Mijekar	8	2			1		5	1		1	
Moler	64	17	8	3	12	2	15	7	13	3	1
Moler – farbar	36	13	2	4	7	2	15	6			
Montažer u štamparstvu	10	2	1	3		2	3	1			

NAZIV ZANIMANJA	UKUPNO	PPTZ*	Centar	Hadžići	Ilidža	Ilijaš	Novi Grad	Novo Sarajevo	Stari Grad	Vogošća	Trnovo
1	2	3	4	5	6	7	8	9	10	11	12
Monter alatnih mašina	2	1					2				
Monter električnih mreža	1	1	1								
Monter mašina	1			1							
Monter opreme za grijanje i hlađenje	129	37	18	6	26	3	44	10	11	8	3
Monter opreme za grijanje i hlađenje, spe.	2		1				1				
Monter signalne elektronike, specijaliziran	1	1			1						
Monter telekom. elektronike, specijalizira	3				1				2		
Monter telekomunikacijskih mreža	5	1	2				2	1			
Mualim	1	1			1						
Neposredni izvrš. društ. samozaštite	7		1				5	1			
Njegovatelj bolesnika u kući	1	1					1				
Njegovatelj djece	1							1			
Oblikovac metala	5	3				2		1		2	
Obrađivač drveta, specijalizirani	4	2		1		1	1		1		
Obrađivač kamenih blokova	1						1				
Obrađivač konstrukcijskog željeza	5	2				5					
Obrađivač metala toplinskim postupkom	1										1
Obučar	91	26	11	4	15	13	27	7	7	7	
Obučar, majstor	2		1				1				
Ofset mašinist	8						6	2			
Ofset štampar	3				1		2				
Operator računara za tekst	1						1				
Operator sistema na računarskom siste.	1									1	
Operator za pripremu obrade podataka	12	3	4		1		3		4		
Operator za unos podataka	6	3	1					5			
Oplemenjivač tekstila	10	1	3		2		3	1	1		
Optičar	147	49	10	3	15	4	69	27	14	3	2
Opravnik u drumskom saobraćaju	2						2				
Oštrač alata	1								1		
Paritelj drveta	1				1						
Parketar	2						1	1			
Pekar	108	63	11	7	5		63	7	13	2	
Peradar	1	1					1				
Pirotehničar	6	1					1	2	1	2	
Pivar	4	1	1			1	2				
Pletač	85	32	5	3	23	1	30	11	7	3	2
Pletač metalne užadi	13	3	3	1	3		4	1		1	
Plinski i vodoinstalatater	62	37	3	9	10	21	5	3	8	2	1
Podopolač	1								1		
Pogonski električar	24	3	1		11		3	6		3	
Policačaj	2		1					1			
Pomoćni krojač tekstila	2	2						2			
Pomoćni cvječar	2	2					1		1		
Pomoćni kuhar	3	2						1	2		
Pomoćni moler	1	1						1			
Pomoćni proizvođač celuloze	4	2			3		1				
Portir	1						1				
Poslovođa građevinskozanatskih radova	1	1	1								
Poštanski službenik na šalteru	1				1						
Precizni mehaničar	174	56	17	6	22	5	57	22	36	8	1
Prerađivač mesa i mlijeka	84	22	12	4	19	1	21	23		4	
Prerađivač voća i povrća	104	42	13	9	8	2	45	9	11	5	2
Prerađivač mlijeka, specijalizirani	3	1				3					
Prerađivač žita, brašna i šećera	119	39	15	5	33		28	20	2	13	3
Prešač metala	22	8	2		4	5	4			7	

NAZIV ZANIMANJA	UKUPNO	PPTZ*	Centar	Hadžići	Iliđa	Ilijaš	Novi Grad	Novo Sarajevo	Stari Grad	Vogošća	Trnovo
1	2	3	4	5	6	7	8	9	10	11	12
Pripremač tekstilnih vlakana	45	17	5	1	5	4	15	3	4	8	
Prodavač	3557	1099	378	285	569	287	1000	372	369	280	17
Prodavač putničkih karata	1								1		
Prodavač tekstilne robe	1		1								
Programer	1		1								
Proizvođač alkoholnih pića	7	4					3		3	1	
Proizvođač bezalkoholnih pića	10	3	2	2	1		1	2	2		
Proizvođač duhanskih proizvoda	16	10	2	2	6		1		4		1
Proizvođač furnira i drvenih ploča	13	6	2		6	1	3			1	
Proizvođač gume i plastike	5	1			1			3		1	
Proizvođač industrijskog bilja	15	7				1	9	3	2		
Proizvođač jestivih ulja	2	2		1					1		
Proizvođač šećera	3	2	1	1				1			
Proizvođač vatrostalnog materijala	2						1	1			
Računarski operator	1	1							1		
Radnik na kontinuiranom kuhalu drveta	1				1						
Radnik u održavanju	2						1	1			
Rasadničar	3	2			1	1	1				
Raspoređivač u drumskom saobraćaju	1								1		
Ratar	30	14	2		8	5	6	2	6	1	
Ratarski mehanizator	2	1			1			1			
Reprofotograf	3		1				2				
Retušer	2	1			1		1				
Ručni slovoslagač	3					1	2				
Rudar	4	1	1	1			2				
Rudar podzemnog kopa	1				1						
Rudarski nadzornik površinskog kopa	1				1						
Rukovalac alatnom mašinom	2	1								1	1
Rukovalac betonskom pumpom	1			1							
Rukovalac cjevovodno-transpor. uređajim	1									1	
Rukovalac destilatorom	1						1				
Rukovalac dizalicom	3			2			1				
Rukovalac građevinskim mašinama	102	28	6	14	12	2	37	7	10	10	4
Rukovalac građ. i pretovarnim mašinama	67	24	6		12	1	25	15	6	2	
Rukovalac građ. strojeva visokogradnje	4	1		1	1	1			1		
Rukovalac jamskom utovarnom mehaniz.	1					1					
Rukovalac kotlova	1							1			
Rukovalac kranom	2							1		1	
Rukovalac lakih građevinskih mašina	2				1			1			
Rukovalac mašinama za bojenje tekstila	3	1	1		2						
Rukovalac mašinama za prederje	26	8		1		25					
Rukovalac mašinama za proizvod. čokolade	8				8						
Rukovalac mašinama za proizvod. keksa	1				1						
Rukovalac mašinom za farmac.proizvode	9		3		1		5				
Rukovalac mašinom za oblikov.keramike	1				1						
Rukovalac mašinom za proizvod. papira	4	3	1				2		1		
Rukovalac maš.i uređ.za proi.kerami. pro.	1	1			1						
Rukovalac maš. za topl.obradu tekstila	5	4				5					
Rukovalac mehanizacijom na površ. ekspl.	1				1						
Rukovalac mehanizacijom u šumarstvu	14	5			5		4	1		3	1
Rukovalac pomoć. mašinom u kartonaži	1	1							1		
Rukovalac postr. za preradu kafe	1	1			1						
Rukovalac rudarskim postrojenjem	6	2			4		2				
Rukovalac stabilnih građevinskih mašina	5	2	2	2			1				
Rukovalac uređajem za preradu plastike	9	6			3		6				

NAZIV ZANIMANJA	UKUPNO	PPTZ*	Centar	Hadžići	Iliđa	Ilijaš	Novi Grad	Novo Sarajevo	Stari Grad	Vogošća	Trnovo
1	2	3	4	5	6	7	8	9	10	11	12
Rukovalac viljuškarnom	2						1		1		
Rukovalac višefaznom maš. za gul. pil.ive.	1					1					
Saobraćajni disponent	3	1	1					1		1	
Saobraćajno transportni otpremač	1			1							
Sekretarica	68	20	4	3	11	1	22	15	9	3	
Serviser električnih aparata i opreme	18	8	3		3			6	6		
Serviser plinskih uređaja	22	1			1	1	20				
Skladišni dispečer	1								1		
Skladištar	7	7		2	1		2	1	1		
Slastičar	137	61	6	3	14		50	16	41	6	1
Slastičar, majstor	6						2	3	1		
Slovošlagrač	3						1	1	1		
Sobarica	3	1			2		1				
Soboslikar i moler	5	1	1				3		1		
Staklar	7	5	1	1	1		4				
Staklobrusač	5	1	1				1	3			
Staklorezac	1		1								
Stenodaktilograf	2						1	1			
Stočar	9	5	1		1		5		2		
Stolar	278	82	19	37	54	30	66	27	17	28	
Stolar, majstor	1									1	
Stolar stilskog namještaja	3	2		2					1		
Stolar za izradu šablona i prototipova, sp.	1		1								
Stolar za šablone	82	33	8	5	19	2	26	14	5	3	
Šivač	3				1		1			1	
Šivač krzna i kože	1							1			
Štampar	2								2		
Šumarski mjerač drveta	5	3		3						2	
Šumarski radnik	2				1			1			
Šumarski rasadničar	1			1							
Šumarski uzgajivač	3		1	2							
Šumski putar	1								1		
Tapetar	128	53	15	25	13	2	38	20	13	2	
Tapetar dekorater	2						1	1			
Tehnički crtač	2	1			1		1				
Telefonist	15	12		3	2		6	2	1	1	
Teracer	6	1		2	2		1		1		
Tesar	76	10	4	18	12	12	13	3	4	9	1
Tesar, majstor	1	1				1					
Tesar - parketar	29	5	1	4	7	1	6	9	1		
Tipomašinist	6						4	1		1	
Tipomašinist, specijalizirani	1						1				
Tjesteninar	30	19	3	1	1		9	2	13	1	
Tkač	74	30	9	2	24	4	18	6	9	2	
Tkač, predioničar, pletač	4	1				4					
Torbar	1							1			
TV mehaničar	8		5	2						1	
Umnoživač materijala	5	2			1		2	2			
Upravni službenik	37	1	1		3		30	2	1		
Urar za popravak i održavanje satova	2					1		1			
Vatrogasac	8	1		4				2		2	
Veterinarski bolničar	29	8	9		1	1	7	3	8		
Vinogradar	2	1					2				
Voćar	29	23	6	1	4		9	1	5	3	
Voćar - vinogradar	47	31	7	1	7	2	16	7	7		

NAZIV ZANIMANJA	UKUPNO	PPTZ*	Centar	Hadžići	Iliđža	Ilijaš	Novi Grad	Novo Sarajevo	Stari Grad	Vogošća	Trnovo
1	2	3	4	5	6	7	8	9	10	11	12
Vozač autobusa	5		1	3						1	
Vozač hitne pomoći	1	1		1							
Vozač hladnjače	1	1		1							
Vozač kamiona	196	26	10	32	1	13	33	2	71	29	5
Vozač kamiona sa dizalicom	5			5							
Vozač lakih motornih vozila	31	6	7	5		4	2	9	3	1	
Vozač lakog dostavnog vozila	5	2	3				2				
Vozač motornih vozila	854	156	96	29	179	48	303	103	46	49	1
Vozač posebnih teretnih vozila	1			1							
Vozač putničkog automobila	8	4	7					1			
Vozač šlepera	2									1	1
Vozač teretnog vozila	8	1	1			1		2	1		3
Vozački instruktor	2					1		1			
Vrtlar za nasade	1							1			
Vulkanizer	9	3	1		3		2	2	1		
Zavarivač	151	42	13	2	16	48	31	16	12	13	
Zavarivač, specijalizirani	5		1		1	2		1			
Zavarivač plinom	2				2						
Zidar	135	21	8	24	24	5	35	12	10	16	1
Zidar, majstor	3			1	1				1		
Zidar dimnjaka	1	1								1	
Zidar, fasader, izolater	68	14	4	11	19	4	21	8		1	
Zidar i tesar	1						1				
Zidar šamoter	1	1		1							
Zlatar	22	8	3		3		5	4	6	1	
Zlatar - draguljar	18	12	1				3	3	10	1	
Zubozdravstveni asistent	3	1			1		2				
Željeznički opravnik	5	1			1		4				
Željezničko robno - putnički blagajnik	4	1		1			1	1		1	
ZANIMANJA PROFILA IV (SSS)											
Administrativni službenik	386	89	59	19	54	6	130	51	50	14	3
Administrator obrade podataka	1	1					1				
Aranžer	112	64	12	12	13	3	34	14	17	7	
Arhitekt tehničar	210	84	25	37	20	2	49	39	27	10	1
Arhivski službenik	4	3	2					1	1		
Automehaničar	2		1	1							
Aviomehaničar	20	7	1		4		12	2	1		
Bankovni službenik	37	6	2	1	6		16	8	2	2	
Baletski igrač-igračica	2	2	1				1				
Bibliotekarski službenik	10	3	2		2		4	2			
Biološki tehničar	1	1					1				
Bolničar	1							1			
Carinski službenik	1	1				1					
Cvječar	2	2						1	1		
Cvječar-aranžer	1	1							1		
Daktilograf - administrativni tehničar	4							4			
Dizajner tekstila i odjeće	3	1	1						1	1	
Ekološki tehničar	17	3	3	3	1		4	3	2	1	
Ekonom	2				2						
Ekonomski službenik	1760	533	183	102	231	116	501	247	184	186	10
Elektroenergetski tehničar	458	228	52	12	64	34	166	80	28	19	3
Elektroničar za telekomunikacije	8	6		3	2			2	1		
Elektrotehničar	154	71	3	20	21	21	16	15	47	9	2
Elektrotehničar šinskih vozila i postrojenja	3		1				2				
Elektrotehničar za distribuciju elek.energ.	3	1			3						

NAZIV ZANIMANJA	UKUPNO	PPTZ*	Centar	Hadžići	Iliđa	Ilijaš	Novi Grad	Novo Sarajevo	Stari Grad	Vogošća	Trnovo
1	2	3	4	5	6	7	8	9	10	11	12
Elektrotehničar za ele.mašine,apar.i ured.	7	5					1	5	1		
Elektrotehničar za instalacije i opremu	9	4	2				5	1			1
Elektrotehničar za mjerne instr.i sklopove	5	1					4			1	
Elektrotehničar za procesnu tehniku	2	1	1	1							
Elektrotehničar za proizv.elekt.energije	1	1			1						
Elektrotehničar za slabu i jaku struju	90	14	13	2	16		27	14	4	14	
Elektrotehničar za željeznicu	1								1		
Farmaceutski tehničar	203	118	27	12	15	9	45	34	43	18	
Farmakološki tehničar	1	1							1		
Finansijski knjigovođa	47	17	5	2	12		2	11	9	6	
Fizioterapeut	470	272	104	16	60	10	119	68	68	25	
Fotografski tehničar	6	4	1	1	3						1
Frizer	101	35	15		24	1	33	11	13	4	
Frizer za žene	9	3						8		1	
Geodetski tehničar	43	23	1	3	6	5	1	14	10	2	1
Geodetski tehničar, geometar	63	31	14		2	4	26	8	6	3	
Geodetski tehničar za elaborate	4	1			4						
Geodetski tehničar za katastar	1				1						
Geološki tehničar	8	2		1	4	1	1	1			
Gradevinski poslovođa	1					1					
Gradevinski tehničar	284	106	28	108	38	5	45	25	30	4	1
Gradevinski tehničar za hidrogradnju	26	7	7		1		13	3	1	1	
Gradevinski tehničar niskogradnje	65	17	10		4	8	19	12	10	2	
Gradevinski tehničar saobraćajni	4	1				3				1	
Gradevinski tehničar visokogradnje	116	46	11	22	19	3	29	17	9	6	
Grafičar pripremne proizv., specijalizirani	11	5			10				1		
Grafičar sлагаč - monter	4	2	1		1			1		1	
Grafičar štamparske proizvodnje, spec.	4	3		1	2		1				
Grafičar za fotoslog i računarski slog, sp.	5	1	1				3	1			
Grafičar završne proizvodnje,specijalizira.	1	1			1						
Grafički dizajner	10	6		7					2		1
Grafički tehničar	348	184	22	27	91	2	120	26	48	7	5
Grafički tehničar izrade štamparskih form.	29	13	7	4	13		1	1	3		
Hemijski laborant	1		1								
Hemijski predradnik	1		1								
Hemijski tehničar	134	49	11	13	32	5	40	15	12	6	
Hemijski tehničar analitičkih sistema	39	17	6	1	3	2	12	10	3	2	
Hemijski tehničar elektrotehničkih mater.	1	1	1								
Hemijskotehnoški tehničar	19	3	7		3		3	5	1		
Hidrološki tehničar	5	3						1		4	
Hortikulturni tehničar	65	37	8		17	2	17	15	4	2	
Knjigovezac, majstor	27	12	3	1	9		10	3		1	
Knjigovodstveni operator na računju	1		1								
Komercijalni službenik	230	76	28	10	52	6	63	48	16	7	
Konfekcionar tekstila-krojač	1	1				1					
Kozmetičar	8	3	1			1	3	3			
Kuhar	6	2					3	2		1	
Kuharski tehnolog	110	37	19		14	2	40	13	16	6	
Likovni tehničar	37	12	4	4	3	1	6	4	15		
Likovni tehničar primjenjenog slikarstva	17	9	5		2		10				
Likovni tehničar primjenjenog vajarstva	19	8	7		1		6	2	1	2	
Likovni tehničar tekstilnog dizajna	29	14	9		3		10	3	3	1	
Likovni tehničar za oblikovanje u metalu	15	7	1		2		2	5	3	2	
Likovni tehničar za opremu knjige	12	9	2		2		5	2	1		
Likovni tehničar za reklamnu grafiku	30	12	9		1		11	7	2		

NAZIV ZANIMANJA	UKUPNO	PPTZ*	Centar	Hadžići	Iliđža	Ilijaš	Novi Grad	Novo Sarajevo	Stari Grad	Vogošća	Trnovo
1	2	3	4	5	6	7	8	9	10	11	12
Mašinobravlar	1							1			
Mašinovođa	3	2		3							
Mašinski slovoslagač	7	3	1		2		4				
Mašinski tehničar	1512	565	133	162	253	124	358	192	126	159	5
Mašinski tehničar - energetičar	11	2	2		1	1		4	2	1	
Mašinski tehničar održavanja vazduhoplo.	2	1	1					1			
Mašinski teh.vazduhoplovnog smjera	38	19	12		12	1		3	7	3	
Mašinski tehničar za održ. energ. postroj.	5	2	4			1					
Mašinski teh. za prec. mehaniku i optiku	82	48	14		20	1	17	18	9	2	1
Matematičar - informatičar	5	3						4		1	
Maturant gimnazije	3131	1421	459	213	440	195	820	514	338	144	8
Maturant vazduhoplovne gimnazije	1					1					
Medicinska sestra	622	339	98	25	99	35	153	95	75	38	4
Medicinska sestra za patronaž. zdr.njegu	3	1	1			1			1		
Med.sestra za porod.- ginek.zdrav.njegu	222	122	35	8	17	8	79	23	30	22	
Med.sestra za psihijatrijsku zdrav. njegu	1	1	1								
Medicinski laboratorijski tehničar	131	70	22	4	19	6	36	15	17	11	1
Mesar, majstor	1				1						
Metalostrugar	3		1					2			
Meterološki tehničar	2	1						2			
Metallurški teh.za preradu i topl.obradu	7					2	3	2			
Mikrobiološki tehničar- kontrolor namirnica	32	9	4	2	4		6	6	5	5	
Mikser zvuka	3						1	2			
Mljekarski tehničar	1							1			
Modelar odjeće	7	1					5			2	
Montažer u štamparstvu	7	1			1		2	3		1	
Mualim	135	78	13	5	24	12	35	18	17	11	
Muzičar	23	13	9				2	2	10		
Muzičar klavirist	1	1					1				
Muzičar općeg smjera	28	16	6	3	5	1	9	1		3	
Muzičar solista	7	3			1			5		1	
Nastavnik fizičke i zdravstvene kulture	1							1			
Neposredni izvršilac društ. samozaštite	19	4			1		12	5		1	
Odgajatelj	33	8	4		5		14	7	2	1	
Ofset mašinist	7	1	3				3		1		
Ofset štampar	26	13	2		11		7	3	2	1	
Operator za unos podataka	3	3	1						1	1	
Organizator kulturno - zabavnih djelatnosti	22	4	2	1	3		6	7	2	1	
Opravnik drumskog saobraćaja	5	1		5							
Pedijatrijska sestra - tehničar	217	133	23	12	24	8	79	38	14	19	
Pirotehničar	9	1			1		4	1	1	2	
Podoficir	6	1	1		1	1	3				
Policajac	27	2	3	1	1	1	13	4	4		
Poljoprivredni tehničar	340	159	42	24	51	7	105	39	43	28	1
Pomoćni alitičar u stručnim obraz.školama	2	1						1		1	
Pomoćni istraživač u biologiji	2	1					1		1		
Pomoćni istraživač u geografiji	1		1								
Pomoćni istraživač u hemiji	4				2		1	1			
Pregledač vagona	3	3						2		1	
Prehrambeni tehničar	227	97	16	7	22	5	110	36	24	5	2
Prodajni referent	3							1	2		
Prodavač	24	11		8	1		5	3		6	1
Programer	2		1							1	
Psihogerijatrijska sestra tehničar	74	60	17	1	5	1	26	7	9	8	
PTT tehničar poštanskog saobraćaja	148	82	17	2	14	8	52	26	18	11	

NAZIV ZANIMANJA	UKUPNO	PPTZ*	Centar	Hadžići	Iliđa	Ilijaš	Novi Grad	Novo Sarajevo	Stari Grad	Vogošća	Trnovo
1	2	3	4	5	6	7	8	9	10	11	12
Računarski tehničar	11	1	2				4	2	3		
Računovođa	3	1						3			
Ratarski tehničar	7	1	1	2			2			2	
Razredni učitelj	227	92	40	2	26	13	87	25	21	13	
Recepcioner	11	4		3			6			1	1
Reprofotograf	17	9			4		10	2		1	
Retušer	6	1					1	3		2	
Rudarski tehničar	73	40	2	2	5	42	7	5	2	8	
Sanitarni tehničar	137	66	25	6	21	9	36	20	11	8	1
Saobraćajni tehničar	179	65	12	47	28	7	34	23	21	6	1
Saobraćajno transportni otpremač	1					1					
Saradnik (pomoćnik) u nastavi u osn. školi	35	8	11		2		8	10	3	1	
Saradnik (pomoćnik) vaspitač pr.djece	2		2								
Saradnik prevodioca za engleski jezik	21	8	4		3		6	6	2		
Saradnik prevodioca za francuski jezik	8	3			4			2	2		
Saradnik prevodioca za njemački jezik	3				1	1		1			
Saradnik prevodioca za ruski jezik	6	1	1		2		1	2			
Saradnik za organizaciju posla	2					1	1				
Skladištar	1		1								
Skladišni dispečer	6	1		1	1			1	1	2	
Skladišni službenik	2	2							2		
Slagač na računskom terminalu	1	1							1		
Slastičar, majstor	20	8			3		9	4	3	1	
Slovoslagač	15	4	1		6		3	5			
Snimatelj zvuka	6		1				3	2			
Statistički službenik	3	1			1			1	1		
Stenodaktilograf	15	1	4	1	6		3		1		
Stočarski tehničar	4	1	1				2		1		
Stomatološka sestra	156	64	24	9	25	1	39	30	19	9	
Štampar višebojnih otisaka	1							1			
Šumarski tehničar	150	68	10	28	34	17	27	13	6	12	3
Tapetarski tehničar	3	3					2	1			
Tehničar celuloze	1	1		1							
Tehničar drumskog saobraćaja	177	76	30	6	24	6	49	23	15	24	
Tehničar elektrohemijskih sistema	1				1						
Tehničar elektroničar za računare	42	21	10		5		7	12	5	3	
Tehničar elektronike	164	70	18		26		83	19	13	5	
Tehničar finalne prerade drveta	200	67	19		24	12	62	41	18	23	1
Tehničar fizikalni	10	2	3		1		2	4			
Tehničar grafičke dorade	56	33	2		43		4	3	3		1
Tehničar grafički urednik	47	26	4	2	26		9	6			
Tehničar gumarstva	2	1					2				
Tehničar hemigrafije i reprofotografije	19	9	8		2		1	4	4		
Tehničar hidraulike i pneumatike	7	1	1	1	1			3	1		
Tehničar konstruktor alatnih mašina	1	1			1						
Tehničar konstruktor djelova precizne meh.	1	1							1		
Tehničar kozmetičkih proizvoda	5	3	1	1		2			1		
Tehničar laboratorijske kontrole	6	4			1			1	3	1	
Tehničar ljevanja obojenih metala	1				1						
Tehničar matematički	26	8	6	1	8		7		2	2	
Tehničar metalurgije	30	13	2	1	4	16	3			4	
Tehničar papirske tehnologije	1	1								1	
Tehničar pletenja	8				2		2	4			
Tehničar pređenja	4						4				
Tehničar prerade duhana	9	4		2			3	2		2	

NAZIV ZANIMANJA	UKUPNO	PPTZ*	Centar	Hadžići	Iliđža	Ilijaš	Novi Grad	Novo Sarajevo	Stari Grad	Vogošća	Trnovo
1	2	3	4	5	6	7	8	9	10	11	12
Tehničar prerade mesa i ribe	4							1	3		
Tehničar proizvodnje skroba	2							1	1		
Tehničar tiska	4	1						2	2		
Tehničar tkanja	12	3					7	3	1	1	
Tehničar unutrašnjeg transporta	49	29	8	1	3	3	27	2	1	4	
Tehničar vuče	20	14	3	1	1	1	9	4		1	
Tehničar za drvo	154	36	10	24	19	15	38	12	18	17	1
Tehničar za građevinske materijale	1		1								
Tehničar za kožarstvo	6	4				2	2	1		1	
Tehničar za obuču	5	2			3				1	1	
Tehničar za odjeću	5	1			2				3		
Tehničar za pretovar	1		1								
Tehničar za procesnu automatiku	3	1	1				1			1	
Tehničar za programiranje	30	10	4		3		7	9	4	3	
Tehničar za radio i TV uređaje	77	37	8		15		33	9	6	6	
Tehničar za računarsku tehniku i autom.	50	23	5	2	6		27	6	4		
Tehničar za sigurnost na radu	7	4	3						2	2	
Tehničar za sigurnost saobraćaja	1							1			
Tehničar za telekomunikacije	49	33	6		12		26	2	1	2	
Tehničar za telekomunika.uređaje i mreže	20	11			2		3	8	7		
Tehničar za uređaje vazduhoplovne elekt.	19	8	1				16	1	1		
Tehničar zaštite od korozije	1								1		
Tehničar za željezničke telekomunikacije	2	1				1			1		
Tehnički crtač	1							1			
Tekstilni tehničar	479	191	21	61	71	25	166	34	75	18	8
Tekstilni tehničar hem.- oplemeni.smjera	21	10	6		4		5	4	1	1	
Tekstilni tehničar – konfeksionar	294	119	39	1	69	2	78	55	27	23	
Tekstilni tehničar mašinskog smjera,tkač..	31	16	6		4		11	8	2		
Tekstilni tehničar modelar – konstruktor	41	25	7	1	17		10	3	2	1	
Tekstilnohemijski tehničar	8	1	2				2	4			
Termotehničar	1		1								
Tipomašinst, specijalizirani	5	1					1	1	3		
Tjesteninar	3	2					1	1	1		
Turistički animator	3	1	1	1			1				
Turističko hotelijerski tehničar	337	136	47	11	46	7	107	74	35	10	
Učitelj predškolske djece	21	14		12	2				7		
Učitelj muzike	5		1		2		1			1	
Ugostiteljski poslastičar	3	2							1	2	
Ugostiteljski tehničar (hotelijerski)	67	30	6	5	6	3			34	13	
Upravni službenik	127	33	10	5	38	6	24	30		14	
Vaspitač	3	2								3	
Vatrogasni tehničar	13	1	3		1	1	1	2		5	
Veterinarski laboratorijski tehničar	6	3		2			1	2		1	
Veterinarski tehničar	149	83	26	5	13	10	35	26	24	9	1
Vojnik	1	1		1							
Zubotehničar	365	174	70	6	42	10	98	58	58	22	1
Željeznički opravnik	4	1		1	2						1
Željezničko - saobraćajni tehničar	100	39	9		14	2	43	22	6	4	
ZANIMANJA PROFILA VI (VŠŠ)											
Agronom stočarstva	1				1						
Agronom za povrtlarstvo	1				1						
Agronom za ratarstvo	3	1			1		2				
Defektolog	1	1			1						
Ekonomista	235	46	35	3	20	2	70	61	29	15	
Ekonomista investicijski savjetnik	1		1								

NAZIV ZANIMANJA	UKUPNO	PPTZ*	Centar	Hadžići	Iliđa	Ilijaš	Novi Grad	Novo Sarajevo	Stari Grad	Vogošća	Trnovo
1	2	3	4	5	6	7	8	9	10	11	12
Ekonomista kreditno – garantnih poslova	1		1								
Ekonomista menadžmenta	4	1	1		3						
Ekonomista vanjsko - trgovinskog smjera	2				2						
Ekonomista za devizno poslovanje	1		1								
Ekonomista za finansije	6		2		1				2	1	
Ekonomista za hotelijerstvo	1		1								
Ekonomista za marketing	4	2			2				2		
Ekonomista za turizam i ugostiteljstvo	7	2	2		1	1	1		2		
Građevinski inženjer	23	4	3		2		6	6	6		
Informatičar	3	1			2			1			
Inženjer agronom	1			1							
Inženjer drumskog saobraćaja	2						1	1			
Inženjer elektrotehnike	4						3			1	
Inženjer geodezije	2					1	1				
Inženjer grafičke tehnologije	3		1				1		1		
Inženjer hemijske tehnologije	1		1								
Inženjer kontrole leta	1							1			
Inženjer metalurgije	3	2	1		1			1			
Inženjer obučarstva	1								1		
Inženjer pomorskog saobraćaja	1	1					1				
Inženjer poštanskog saobraćaja	1							1			
Inženjer prehrambene tehnologije	1						1				
Inženjer telekomunikacija	6		1				2	2	1		
Inženjer tekstilne tehnologije	5		1		1		1		2		
Inženjer za organizaciju rada	5				2		2	1			
Inženjer za sigurnost na radu	1						1				
Inženjer zračnog saobraćaja	2	1	1					1			
Komercijalista	3	1	2			1					
Komercijalista unutrašnje trgovine	1				1						
Komercijalist za vanjsku trgovinu	1			1							
Kriminalist	46	22	6	3	12	1	8	10	2	4	
Mašinski inženjer	21	3	5	2	3		6	3	2		
Medicinski laboratorijski tehničar	6	1			1		2	3			
Menadžer sportista	2	1	1						1		
Nastavnik biologije	1						1				
Nastavnik biologije i hemije	6		1				2	3			
Nastavnik domaćinstva	1		1								
Nastavnik ekonomike domaćinstva i hem.	27	11	3		4		9	10		1	
Nastavnik engleskog jezika	1				1						
Nastavnik fizičke i zdravstvene kulture	2		1			1					
Nastavnik fizike	10	4	1	1	3	2	2	1			
Nastavnik geografije	15	5	1	1	3	2	2	2		3	1
Nastavnik hemije	22	8	2	6	1		5	3	2	3	
Nastavnik historije	3				1	1		1			
Nastavnik informatike	1					1					
Nastavnik islamske vjeronauke	4	1		1		1			2		
Nastavnik likovne kulture	3	1	1				1	1			
Nastavnik matematike	8			1			4	3			
Nastavnik maternjeg jezika	21	3	1		3		6	6	4	1	
Nastavnik praktične nastave	2						2				
Nastavnik predškolskog vaspitanja	65	14	10	1	7		20	11	11	5	
Nastavnik razredne nastave	63	18	10	4	6	2	27	8	6		
Nastavnik ruskog jezika	2		1				1				
Nastavnik tehničke kulture	1						1				
Nastavnik stranog jezika	1	1							1		

NAZIV ZANIMANJA	UKUPNO	PPTZ*	Centar	Hadžići	Iliđža	Ilijaš	Novi Grad	Novo Sarajevo	Stari Grad	Vogošća	Trnovo
1	2	3	4	5	6	7	8	9	10	11	12
Nastavnik vjeronauke	5	3			2		2	1			
Odgajatelj	1		1								
Oficir	6	1	1				2	2		1	
Organizator prodaje	1						1				
Pravnik	134	29	21	1	24	6	26	31	17	8	
Protupožarni inspektor	1							1			
Radni terapeut	1		1								
Socijalni radnik	42	6	9		5		14	8	3	3	
Sportski trener	13	5	3		3	1	2	3		1	
Statističar	1						1				
Tehnolog prerade mesa i ribe	1								1		
Tekstilni inženjer	1				1						
Trgovački poslovođa	1	1							1		
Upravni pravnik	31	3	9				12	10			
Viša medicinska sestra i zdrav. tehničar	8	3	1				2	2	2	1	
Viši fizioterapeut	26	9	5		2		9	7	2	1	
Viši radiološki tehničar	3	2			1		1	1			
Viši sanitarni tehničar	3				1			1	1		
ZANIMANJA PROFILA VII (VSS)											
Akademski grafički dizajner	20	11	10		1		4		4	1	
Dipl agronom za hortikulturu	5	3	1				3	1			
Dipl arheolog	1								1		
Dipl bibliotekar	39	19	11		2	3	8	13	1	1	
Dipl biolog	31	20	8			1	15	5		2	
Dipl defektolog	2						1			1	
Dipl defektolog logoped	4	1	1		1		1	1			
Dipl defektolog tifolog	3		1				1	1			
Dipl dizajner	5	3						4	1		
Dipl ekonomista	606	332	156	14	45	11	155	140	63	22	
Dipl ekonomista menadžmenta	2					1		1			
Dipl fizičar	3	2					2		1		
Dipl fizioterapeut	13	5	3				6	2	2		
Dipl glumac	10	8	3				4	3			
Dipl historičar umjetnosti	2	2						1		1	
Dipl informacijski stručnjak	8	5	2					3	3		
Dipl inspektor za odbranu	3	3		3							
Dipl inženjer arhitekture	112	46	37	1	2		16	33	22	1	
Dipl inženjer elektrotehnike	70	45	15		4		17	23	8	2	1
Dipl inženjer građevine	16	5	4				3	5	3	1	
Dipl inženjer geodezije	3	1					3				
Dipl inženjer geologije	1	1							1		
Dipl inženjer hemije	47	17	7	2	3	2	11	12	6	4	
Dipl inženjer hemijske tehnologije	4	2					3			1	
Dipl inženjer metalnih materijala	1						1				
Dipl inženjer metalurgije	3		2							1	
Dipl inženjer poljoprivrede	159	70	17	2	28	3	44	35	15	14	1
Dipl inženjer prehrambene tehnologije	4	2		1		1		1	1		
Dipl inženjer računarstva	8	5	6				1	1			
Dipl inženjer rudarstva	3		1					2			
Dipl inženjer saobraćaja i komunikacija	63	42	10	1	3	4	21	14	8	2	
Dipl inženjer šumarstva	12	7	2		3	1	4			2	
Dipl inženjer tehnologije	3				2	1					
Dipl inženjer tekstilne tehnologije	1	1			1						
Dipl inženjer za logistiku	1						1				
Dipl inženjer za prer.i kontro.polj.proizvoda	17	5	1		10		1	5			

NAZIV ZANIMANJA	UKUPNO	PPTZ*	Centar	Hadžići	Ilidža	Ilijaš	Novi Grad	Novo Sarajevo	Stari Grad	Vogošća	Trnovo
1	2	3	4	5	6	7	8	9	10	11	12
Dipl inženjer za sigurnost na radu	1						1				
Dipl inženjer za zaštitu okoline	1							1			
Dipl kipar	9	7	4				4		1		
Dipl književni komparatist	5	2	1				4				
Dipl kriminalist	201	124	21	12	21	7	67	46	17	9	1
Dipl mašinski inženjer	80	15	15		8	1	22	21	8	5	
Dipl matematičar-informatičar	2						1	1			
Dipl medicinska sestra	11	8	2		2	2	2	2	1		
Dipl medicinski laboratorijski tehničar	4	3		1		1	1	1			
Dipl menadžer sportista	1						1				
Dipl mikrobiolog	3	3					2	1			
Dipl muzičar	3						3				
Dipl novinar	267	163	42	4	23	8	94	52	33	8	3
Dipl pedagog	14	11	2	1			9			2	
Dipl politolog	209	132	31	9	32	5	62	36	20	14	
Dipl pravnik	469	284	114	9	41	8	122	113	44	16	2
Dipl psiholog	63	29	17	1	8	1	16	14	3	3	
Dipl radiološki tehničar	8	8	1				2	2	3		
Dipl režiser	1						1				
Dipl sanitarni tehničar	6	3	3				2			1	
Dipl socijalni radnik	288	169	49	8	38	18	75	52	26	21	1
Dipl sociolog	19	15	3	2			1	6	7		
Dipl slikar	12	6	2				6	3		1	
Dipl sportski trener	4	1	2		1				1		
Dipl sportski vodič	1	1	1								
Dipl tehnolog za promet	1	1						1			
Dipl teolog	14	9	3	1			7	3			
Dipl veterinar	79	40	16		9	1	20	29	2	2	
Doktor medicine	49	26	14	1	4		9	11	8	1	1
Doktor medicine epidemiolog	1		1								
Doktor medicine ginekolog i opstetičar	2							1	1		
Doktor medicine radiolog	1				1						
Doktor stomatologije	113	45	39	2	8	2	20	26	13	3	
Magistar farmacije	10	5	3		1		4	1	1		
Oficir	3				1		2				
Profesor arapskog jezika	42	13	7	1	8	3	7	7	5	4	
Profesor biologije	24	15	5		3	1	3	7	5		
Profesor bosanskog jezika	60	25	11	3	4	6	18	7	8	3	
Profesor ekonomike domaćinstva I hem.	2	1						1		1	
Profesor engleskog jezika	59	25	11	2	5		13	23	5		
Profesor filozofije	87	49	22	4	13	1	21	18	4	4	
Profesor fizičke i zdravstvene kulture	85	44	12	2	12	2	19	22	10	5	1
Profesor fizike	6	3				1	2	2		1	
Profesor francuskog jezika	30	10	10		1		7	7	5		
Profesor geografije	36	11	2	2	12	1	8	4	5	2	
Profesor hemije	4	1			2		1	1			
Profesor historije	40	21	6	1	3	2	9	8	6	5	
Profesor likovnih predmeta	35	18	12		2		4	11	6		
Profesor matematike	2							2			
Profesor muzičkih predmeta	10	4	4				2	2	2		
Profesor njemačkog jezika	17	7	4				5	5	1	2	
Profesor ONO I DSZ	74	43	5	5	9	9	20	11	9	5	1
Profesor orijentalistike	8	5	2		2			1	3		
Profesor pedagogije	107	42	24	1	10	3	33	22	8	6	
Profesor praktične nastave	3	1							2	1	

NAZIV ZANIMANJA	UKUPNO	PPTZ*	Centar	Hadžići	Iliđa	Ilijaš	Novi Grad	Novo Sarajevo	Stari Grad	Vogošća	Trnovo
1	2	3	4	5	6	7	8	9	10	11	12
Profesor predškolskog vaspitanja	25	18	6	2	7	1	2	7			
Profesor psihologije	2					1				1	
Profesor razredne nastave	30	21	7	1	12	6	1	3			
Profesor religijske kulture	5	4					3		2		
Profesor ruskog jezika	14	1	4		2		5	2	1		
Profesor srpskog jezika	2	1								2	
Profesor SH jezika i jugoslovske književ.	9	5	1		4		1	3			
Profesor sociologije	156	81	24	1	18	4	58	29	13	9	
Profesor turskog jezika	6	1	2				2		1	1	
Profesor vjeronauke	18	9	2		2		4	3	4	3	

* PPTZ* - Prvi put traže zaposlenje (od kolone UKUPNO prvi put traže zaposlenje)

Napomena:

Standardna klasifikacija zanimanja izrađena je prema načelima i sistemu Međunarodne standardne klasifikacije zanimanja (ISCO – 88) odnosno njene evropske verzije (ISCO – 88COM), i na taj način je osigurana međunarodna uporedivost podataka.

Zanimanja registrovanih nezaposlenih lica određuju se prema poslovima koje su obavljali prije nastanka nezaposlenosti, odnosno prema osposobljenosti za rad. Zanimanje registrovanih nezaposlenih lica bez radnog iskustva (lica koja nisu bila u radnom odnosu i prvi put traže zaposlenje) iskazuju se kao osposobljeni za rad kao zvanje.

Standardna klasifikacija zanimanja (u daljem tekstu: SKZ) je obavezan standard, koji se upotrebljava pri evidentiranju, zbrajanju, objavljivanju, analiziranju i publikovanju podataka, značajnih za praćenje stanja i kretanja na tržištu rada u Federaciji Bosne i Hercegovine. Klasifikacija zanimanja ima značajne elemente u rodovima, vrstama, podvrstama i skupovima i pojedinačnim zanimanjima.

Napomena: U Tabeli 1. nisu iskazani podaci za NKV radnike

PREGLED

broja registrovanih nezaposlenih lica po godinama starosti, polu i biroima

stanje na dan 30.09.2009.godine

Tabela 2

Godine starosti	UKUPNO		Po biroima								
			Centar	Hadžići	Ilidža	Ilijaš	N.Grad	N.Saraj	S.Grad	Vogošća	Trnovo
od 15 do 18	Svega	209	16	40	20	31	52	16	14	20	0
	žena	88	6	18	5	14	21	8	6	10	0
od 18 do 20	Svega	2186	209	256	316	222	586	202	207	173	15
	žena	905	82	113	135	117	222	91	76	66	3
od 20 do 24	Svega	6688	804	604	964	541	1830	780	665	463	37
	žena	3410	407	329	500	289	929	369	330	243	14
od 24 do 27	Svega	6159	750	460	866	460	1756	844	598	392	33
	žena	3716	452	309	520	306	1030	495	341	247	16
od 27 do 30	Svega	5827	719	453	818	464	1693	700	522	435	23
	žena	3717	434	315	529	294	1076	448	314	291	16
od 30 do 35	Svega	8198	878	674	1283	670	2289	964	776	613	51
	žena	5497	561	486	917	440	1506	636	495	429	27
od 35 do 40	Svega	7198	697	655	1182	630	1991	848	616	516	63
	žena	4667	430	444	767	401	1301	539	381	365	39
od 40 do 45	Svega	7553	715	681	1255	600	2051	915	680	609	47
	žena	4838	452	459	816	367	1302	581	417	416	28
od 45 do 50	Svega	7858	760	620	1381	554	2142	975	743	616	67
	žena	4895	465	395	848	332	1372	599	455	389	40
od 50 do 60	Svega	11555	1320	669	1961	743	3204	1416	1262	882	98
	žena	6957	806	347	1226	399	1992	858	718	546	65
od 60 do 65	Svega	1396	191	61	239	85	371	170	157	109	13
	žena	756	107	27	141	42	199	94	79	61	6
Ukupno	Svega	64827	7059	5173	10285	5000	17965	7830	6240	4828	447
	žena	39446	4202	3242	6404	3001	10950	4718	3612	3063	254

P R E G L E D

broja registrovanih nezaposlenih lica po godinama starosti, polu i kvalifikacionoj strukturi
stanje na dan 30.09.2009. godine

Tabela 2.1

Godine starosti	UKUPNO		Kvalifikaciona struktura							
			VSS	VŠS	SSS	NSS	VKV	KV	PKV	NKV
od 15 do 18	Svega	209	0	0	1	0	2	151	0	55
	žena	88	0	0	1	0	2	47	0	38
od 18 do 20	Svega	2186	0	0	979	0	2	953	2	250
	žena	905	0	0	463	0	1	299	2	140
od 20 do 24	Svega	6688	357	9	3443	0	4	2164	12	699
	žena	3410	240	7	1880	0	1	885	1	396
od 24 do 27	Svega	6159	1143	81	2349	0	6	1768	17	795
	žena	3716	800	53	1481	0	1	879	9	493
od 27 do 30	Svega	5827	995	98	1828	2	10	1728	21	1145
	žena	3717	682	76	1201	2	5	982	14	755
od 30 do 35	Svega	8198	792	155	2155	15	8	2100	39	2934
	žena	5497	543	124	1576	15	3	1201	29	2006
od 35 do 40	Svega	7198	201	103	1678	18	5	2297	99	2797
	žena	4667	131	77	1258	18	1	1244	54	1884
od 40 do 45	Svega	7553	174	79	1762	49	23	2584	94	2788
	žena	4838	117	59	1329	49	5	1316	44	1919
od 45 do 50	Svega	7858	198	149	1979	105	88	1841	60	3438
	žena	4895	130	98	1343	101	12	671	34	2506
od 50 do 60	Svega	11555	307	214	1460	251	273	2421	119	6510
	žena	6957	150	114	934	242	48	912	41	4516
od 60 do 65	Svega	1396	71	64	153	25	47	179	19	838
	žena	756	25	30	79	23	6	50	7	536
UKUPNO:	Svega	64827	4238	952	17787	465	468	18186	482	22249
	žena	39446	2818	638	11545	450	85	8486	235	15189

P R E G L E D

broja registrovanih nezaposlenih lica po dužini čekanja na zaposlenje, po polu i biroima
na dan 30.09.2009.godine

Tabela 3

Dužina čekanja	UKUPNO		P o b i r o i m a								
			Centar	Hadžići	Ilidža	Ilijaš	N.Grad	N.Saraj	S.Grad	Vogošća	Trnovo
do 6 mj.	Svega	8847	1177	625	1285	525	2475	1258	904	545	53
	žena	4266	614	271	611	229	1202	633	437	249	20
od 6 do 9 mjeseci	Svega	3229	396	247	490	213	867	458	325	214	19
	žena	1618	209	103	249	93	446	226	177	106	9
od 9 do 12 mjeseci	Svega	3781	504	332	588	226	992	472	438	199	30
	žena	2130	271	217	320	122	549	284	245	109	13
od 12 do 18 mjeseci	Svega	4409	539	344	697	294	1231	579	435	240	50
	žena	2356	280	189	390	147	655	324	233	109	29
od 18 do 24 mjeseci	Svega	3399	419	249	520	236	1001	419	312	219	24
	žena	1955	247	130	324	137	570	244	160	127	16
od 2 do 3 godine	Svega	5820	657	410	930	431	1727	694	560	364	47
	žena	3152	342	223	525	240	940	374	287	201	20
od 3 do 5 godina	Svega	8823	855	809	1333	783	2552	1033	770	620	68
	žena	5309	478	507	796	509	1556	613	430	385	35
od 5 do 7 godina	Svega	6798	608	596	1114	673	1823	729	630	575	50
	žena	4346	396	395	713	417	1176	463	382	373	31
od 7 do 9 godina	Svega	5247	516	490	728	496	1356	590	480	560	31
	žena	3370	344	341	463	307	860	373	299	365	18
Preko 9 godina	Svega	14474	1388	1071	2600	1123	3941	1598	1386	1292	75
	žena	10944	1021	866	2013	800	2996	1184	962	1039	63
UKUPNO	Svega	64827	7059	5173	10285	5000	17965	7830	6240	4828	447
	žena	39446	4202	3242	6404	3001	10950	4718	3612	3063	254

P R E G L E D

broja registrovanih nezaposlenih lica po dužini čekanja na zaposlenje po polu i kvalifikacionoj strukturi
na dan 30.09.2009.godine

Tabela 3.1

Dužina čekanja	UKUPNO		Kvalifikaciona struktura							
			VSS	VŠS	SSS	NSS	VKV	KV	PKV	NKV
do 6 mj.	Svega	8847	1375	170	3167	18	56	2703	34	1324
	žena	4266	886	112	1674	15	13	876	11	679
od 6 do 9 mjeseci	Svega	3229	462	52	1003	13	32	991	11	665
	žena	1618	311	25	562	13	6	332	4	365
od 9 do 12 mjeseci	Svega	3781	438	63	1421	15	19	916	13	896
	žena	2130	294	40	823	15	4	367	7	580
od 12 do 18 mjeseci	Svega	4409	446	78	1553	12	33	1390	9	888
	žena	2356	288	53	901	12	11	576	2	513
od 18 do 24 mjeseci	Svega	3399	361	82	1082	8	20	915	12	919
	žena	1955	247	50	684	8	6	408	7	545
od 2 do 3 godine	Svega	5820	371	96	1702	28	43	1779	36	1765
	žena	3152	259	62	1090	26	5	762	14	934
od 3 do 5 godina	Svega	8823	395	124	2404	69	63	2773	70	2925
	žena	5309	271	92	1595	66	8	1359	37	1881
od 5 do 7 godina	Svega	6798	176	79	1733	53	77	2166	65	2449
	žena	4346	124	55	1264	50	9	1133	38	1673
od 7 do 9 godina	Svega	5247	80	56	1085	81	52	1584	55	2254
	žena	3370	50	44	802	80	11	827	27	1529
Preko 9 godina	Svega	14474	134	152	2637	168	73	2969	177	8164
	žena	10944	88	105	2150	165	12	1846	88	6490
UKUPNO	Svega	64827	4238	952	17787	465	468	18186	482	22249
	žena	39446	2818	638	11545	450	85	8486	235	15189

PREGLED BROJA NEZAPOSLENIH LICA KOJA SU BILA ZAPOSLENA PO GODINAMA STAROSTI I RADNOM STAŽU - STANJE 30.09. 2009. KANTON SARAJEVO

Tabela 4

Rad. staž God. star.	3 m.	3 - 6 m.	6 - 9 m.	9 - 12 m.	12 - 18m	18 - 24m	2 - 5 g.	5 - 10 g.	10 - 15 g.	15 - 20 g.	20 - 25 g.	25 - 30 g.	30 - 35g	35 - 40 g.	40 - 45 g.	p. 45 g.	UKUPNO
15-18 g.	4	0	0	0	1	0	0	0	0	0	0	0	0	0	0	0	5
18-20 g.	119	35	29	11	6	5	0	0	0	0	0	0	0	0	0	0	205
20-24 g.	768	414	274	223	257	148	150	2	0	0	0	0	0	0	0	0	2236
24-27 g.	702	338	258	271	347	241	452	57	0	0	0	0	0	0	0	0	2666
27-30 g.	660	322	231	311	389	276	694	210	1	0	0	0	0	0	0	0	3094
30-35 g.	714	366	258	354	425	367	1130	687	81	0	0	0	0	0	0	0	4382
35-40 g.	518	233	226	216	328	266	884	757	234	51	3	0	0	0	0	0	3716
40-45 g.	332	227	178	188	308	239	1009	1059	721	513	181	6	0	0	0	0	4961
45-50 g.	256	132	127	93	188	133	728	1207	932	978	683	203	1	0	0	0	5661
50-60 g.	303	95	81	94	142	118	578	920	1365	1753	1682	1166	376	52	0	0	8725
60-65 g.	50	9	10	8	14	21	60	89	115	171	253	148	53	20	1	0	1022
preko 65g.	0	0	0	0	0	0	0	0	0	0	0	0	0	0	0	0	0
UKUPNO	4426	2171	1672	1769	2405	1814	5685	4988	3449	3466	2802	1523	430	72	1	0	36673

PREGLED BROJA NEZAPOSLENIH LICA KOJA SU BILA ZAPOSLENA PO GODINAMA STAROSTI I RADNOM STAŽU - STANJE 30.09. 2009. BIRO CENTAR

Tabela 4.1

Rad. staž God. star.	3 mj.	3 - 6 m.	6 - 9 m.	9 - 12 m.	12 - 18m.	18 - 24m	2 - 5 g	5 - 10 g.	10 - 15 g	15 - 20 g	20 - 25 g	25 - 30 g	30 - 35g	35 - 40 g	40 - 45 g.	p. 45 g.	UKUPNO
15-18 g.	1																1
18-20 g.	14	3	2	0	2												21
20-24 g.	107	44	19	24	27	9	15	1									246
24-27 g.	77	47	30	36	30	27	56	6									309
27-30 g.	84	34	26	49	38	38	87	30									386
30-35 g.	87	52	31	42	48	33	138	87	4								522
35-40 g.	55	29	24	25	32	34	97	91	23	6							416
40-45 g.	42	29	10	15	32	23	116	104	72	47	17	1					508
45-50 g.	27	18	13	11	18	18	67	136	110	111	63	15	1				608
50-60 g.	31	15	7	14	24	11	59	111	184	235	207	126	39	13			1076
60-65 g.	8	2	3	1	3	1	4	7	17	23	32	26	5	5	1		138
preko 65g.																	0
UKUPNO	533	273	165	217	254	194	639	573	410	422	319	168	45	18	1	0	4231

PREGLED BROJA NEZAPOSLENIH LICA KOJA SU BILA ZAPOSLENA PO GODINAMA STAROSTI I RADNOM STAŽU - STANJE 30.09. 2009. BIRO HADŽIĆI

Tabela 4.1

Rad. staž God. star.	3 mj.	3 - 6 m.	6 - 9 m.	9 - 12 m.	12 - 18 m.	18 - 24 m.	2 - 5 g.	5 - 10 g.	10 - 15 g.	15 - 20 g.	20 - 25 g.	25 - 30 g.	30 - 35	35 - 40 g.	40 - 45 g.	p. 45 g.	UKUPNO
15-18 g.	1																1
18-20 g.	17	2	6	0	1	2											28
20-24 g.	62	29	26	18	28	26	8										197
24-27 g.	48	23	18	16	24	18	22	2									171
27-30 g.	50	19	11	24	30	23	60	8									225
30-35 g.	49	25	14	15	32	15	60	41	6								257
35-40 g.	29	16	16	16	22	15	60	63	23	8							268
40-45 g.	22	18	13	14	18	14	60	68	63	39	15	1					345
45-50 g.	16	9	7	4	17	9	32	66	67	68	57	19					371
50-60 g.	24	3	3	6	6	10	22	30	55	105	84	71	23	4			446
60-65 g.	3						1	4	2	5	9	7	2	1			34
preko 65g.																	0
UKUPNO	321	144	114	113	178	132	325	282	216	225	165	98	25	5	0	0	2343

PREGLED BROJA NEZAPOSLENIH LICA KOJA SU BILA ZAPOSLENA PO GODINAMA STAROSTI I RADNOM STAŽU - STANJE 30.09. 2009. BIRO ILIDŽA

Tabela 4.1

Rad. staž God. star.	3 mј.	3 - 6 m.	6 - 9 m.	9 - 12 m.	12 - 18 m.	18 - 24 m.	2 - 5 g.	5 - 10 g.	10 - 15 g.	15 - 20 g.	20 - 25 g.	25 - 30 g.	30 - 35	35 - 40 g.	40 - 45 g.	p. 45 g.	UKUPNO
15-18 g.																	0
18-20 g.	19	10	8	3	1												41
20-24 g.	118	50	48	39	38	27	25										345
24-27 g.	105	55	33	30	55	32	76	8									394
27-30 g.	94	54	45	41	68	34	87	31									454
30-35 g.	120	54	45	53	64	67	170	104	14								691
35-40 g.	74	35	41	46	59	53	148	113	28	7	1						605
40-45 g.	47	46	43	44	59	36	182	183	101	90	28						859
45-50 g.	43	20	32	17	28	18	144	240	182	160	104	24					1012
50-60 g.	45	25	17	19	29	21	103	150	261	259	256	168	49	5			1407
60-65 g.	10	3	2	1	2	6	14	19	21	23	38	23	5	2			169
preko 65g.																	0
UKUPNO	675	352	314	293	403	294	949	848	607	539	427	215	54	7	0	0	5977

PREGLED BROJA NEZAPOSLENIH LICA KOJA SU BILA ZAPOSLENA PO GODINAMA STAROSTI I RADNOM STAŽU - STANJE 30.09. 2009. BIRO ILIJAŠ

Tabela 4.1

Rad. staž God. star.	3 mj.	3 - 6 m.	6 - 9 m.	9 - 12 m.	12-18 m.	18 - 24m.	2 - 5 g.	5 - 10 g.	10 - 15 g.	15 - 20 g.	20 - 25 g.	25 - 30 g.	30 - 35g.	35 - 40 g.	40 - 45 g.	p. 45 g.	UKUPNO
15-18 g.																	0
18-20 g.	11	3	4	1	2												21
20-24 g.	60	20	15	16	18	13	9										151
24-27 g.	55	21	15	20	22	12	22	2									169
27-30 g.	43	17	11	15	26	21	44	9									186
30-35 g.	39	14	16	18	23	21	65	33	5								234
35-40 g.	45	13	16	13	19	11	63	39	11	2							232
40-45 g.	21	10	6	8	13	17	69	64	48	28	16						300
45-50 g.	19	5	1	1	11	3	30	73	55	60	23	12					293
50-60 g.	28		2	2	9	6	23	54	69	118	77	43	12	1			444
60-65 g.	3						5	3	6	7	11	4	2	1			42
preko 65g.																	0
UKUPNO	324	103	86	94	143	104	330	277	194	215	127	59	14	2	0	0	2072

Tabela 4.1 PREGLED BROJA NEZAPOSLENIH LICA KOJA SU BILA ZAPOSLENA PO GODINAMA STAROSTI I RADNOM STAŽU - STANJE 30.09. 2009. BIRO NOVI GRAD

Rad. staž God. star.	3 mj.	3 - 6 m.	6 - 9 m.	9 - 12 m.	12-18 m.	18 - 24m.	2 - 5 g.	5 - 10 g.	10 - 15 g.	15 - 20 g.	20 - 25 g.	25 - 30 g.	30 - 35g.	35 - 40 g.	40 - 45 g.	p. 45 g.	UKUPNO
15-18 g.	1																1
18-20 g.	27	8	7	3		2											47
20-24 g.	183	128	84	72	78	46	53	1									645
24-27 g.	220	102	75	80	101	75	143	22									818
27-30 g.	201	105	65	97	114	70	224	64									940
30-35 g.	218	113	65	112	112	115	341	204	24								1304
35-40 g.	162	72	62	59	103	79	234	223	75	12	2						1083
40-45 g.	104	67	55	53	95	66	285	290	201	149	50	2					1417
45-50 g.	80	47	30	29	55	33	189	325	226	294	212	65					1585
50-60 g.	74	30	23	24	42	28	159	244	358	499	508	359	124	12			2484
60-65 g.	10	3	3	2	3	5	16	19	28	57	74	44	27	7			298
preko 65g.																	0
UKUPNO	1280	675	469	531	703	519	1644	1392	912	1011	846	470	151	19	0	0	10622

PREGLJED NEZAPOSLENIH LICA KOJA SU BILA ZAPOSLENA PO GODINAMA STAROSTI I RADNOM STAŽU - STANJE 30.09. 2009. BIRO NOVO SARAJEVO

Tabela 4.1

Rad. staž God. star.	3 m.	3 - 6 m.	6 - 9 m.	9 - 12 m.	12 - 18 m.	18 - 24 m.	2 - 5 g.	5 - 10 g.	10 - 15 g.	15 - 20 g.	20 - 25 g.	25 - 30 g.	30 - 35	35 - 40 g.	40 - 45 g.	p. 45 g.	UKUPNO
15-18 g.	1																1
18-20 g.	18	1															19
20-24 g.	95	62	36	23	32	14	13										275
24-27 g.	84	31	46	43	61	32	51	8									356
27-30 g.	84	46	25	46	53	42	88	28	1								413
30-35 g.	84	44	31	51	59	51	152	109	13								594
35-40 g.	77	25	32	25	36	29	124	121	34	11							514
40-45 g.	41	26	27	17	38	43	137	161	99	74	13	1					677
45-50 g.	33	16	24	15	29	22	118	181	142	120	93	27					820
50-60 g.	46	7	13	15	13	15	86	151	206	233	242	156	53	7			1243
60-65 g.	6		1	2	2	1	8	12	16	26	42	24	7	1			148
preko 65g.																	0
UKUPNO	569	258	235	237	323	249	777	771	511	464	390	208	60	8	0	0	5060

PREGLED NEZAPOSLENIH LICA KOJA SU BILA ZAPOSLENA PO GODINAMA STAROSTI I RADNOM STAŽU - STANJE 30.09.2009. BIRO STARI GRAD

Tabela 4.1

Rad. staž God. star.	3 mj.	3 - 6 m.	6 - 9 m.	9 - 12 m.	12 - 18m	18 - 24m	2 - 5 g.	5 - 10 g.	10 - 15 g.	15 - 20 g.	20 - 25 g.	25 - 30 g.	30 - 35g.	35 - 40 g.	40 - 45 g.	p. 45 g.	UKUPNO
15-18 g.					1												1
18-20 g.	8	2	1	1		1											13
20-24 g.	88	40	25	15	23	9	14										214
24-27 g.	78	33	25	25	28	28	40	4									261
27-30 g.	57	21	30	27	39	26	51	25									276
30-35 g.	61	38	39	33	50	46	115	64	10								456
35-40 g.	37	30	18	18	29	29	88	57	20	3							329
40-45 g.	33	15	15	25	35	16	91	103	60	43	14	1					451
45-50 g.	23	12	13	10	14	19	96	90	80	79	67	25					528
50-60 g.	41	8	7	9	11	22	87	111	120	161	184	153	54	9			977
60-65 g.	9	1		2	3	8	11	12	17	19	25	11	4	3			125
preko 65g.																	0
UKUPNO	435	200	173	165	233	204	593	466	307	305	290	190	58	12	0	0	3631

PREGLED NEZAPOSLENIH LICA KOJA SU BILA ZAPOSLENA PO GODINAMA STAROSTI I RADNOM STAŽU - STANJE 30.09. 2009. BIRO VOGOŠĆA

Tabela 4.1

Rad. staž God. star.	3 mj.	3 - 6 m.	6 - 9 m.	9 - 12 m.	12 - 18 m.	18 - 24 m.	2 - 5 g.	5 - 10 g.	10 - 15 g.	15 - 20 g.	20 - 25 g.	25 - 30 g.	30 - 35g.	35 - 40 g.	40 - 45 g.	p. 45 g.	UKUPNO
15-18 g.																	0
18-20 g.	5	6	1	3													15
20-24 g.	52	40	20	16	12	4	11										155
24-27 g.	34	24	14	20	23	16	39	5									175
27-30 g.	46	24	16	12	19	22	51	14									204
30-35 g.	50	21	17	28	35	18	79	42	5								295
35-40 g.	36	12	13	12	28	15	65	47	15	2							245
40-45 g.	22	16	9	12	18	24	63	79	68	37	28						376
45-50 g.	14	5	7	6	16	11	49	85	57	78	57	15					400
50-60 g.	12	7	9	5	8	5	34	60	96	132	117	83	21	1			590
60-65 g.			1		1		1	9	8	11	22	8	1				62
preko 65g.																	0
UKUPNO	271	155	107	114	160	115	392	341	249	260	224	106	22	1	0	0	2517

PREGLED NEZAPOSLENIH LICA KOJA SU BILA ZAPOSLENA PO GODINAMA STAROSTI I RADNOM STAŽU - STANJE 30.09. 2009. BIRO TRNOVO

Tabela 4.1

Rad. staž God. star.	3 mj.	3 - 6 m.	6 - 9 m.	9 - 12m.	12 - 18m.	18 - 24m	2 - 5 g.	5 - 10 g.	10 -15g.	15 - 20 g	20 - 25 g	25 - 30 g	30 - 35g	35 - 40 g	40 - 45 g	p. 45 g.	UKUPNO
15-18 g.																	0
18-20 g.																	0
20-24 g.	3	1	1		1		2										8
24-27 g.	1	2	2	1	3	1	3										13
27-30 g.	1	2	2		2		2	1									10
30-35 g.	6	5		2	2	1	10	3									29
35-40 g.	3	1	4	2		1	5	3	5								24
40-45 g.							6	7	9	6							28
45-50 g.	1						3	11	13	8	7	1					44
50-60g.	2						5	9	16	11	7	7	1				58
60-65 g.	1							4				1					6
preko 65g.																	0
UKUPNO	18	11	9	5	8	3	36	38	43	25	14	9	1	0	0	0	220

PREGLED BROJA NEZAPOSLENIH LICA KOJA SU BILA ZAPOSLENA PO DUŽINI ČEKANJA NA ZAPOSLENJE I RADNOM STAŽU - STANJE 30.09. 2009. SARAJEVSKI KANTON
Tabela 5

Rad. staž Duž. čeka.	3 mj.	3 - 6 m.	6 - 9 m.	9 - 12 m.	12 - 18 m.	18 - 24 m.	2 - 5 g.	5 - 10 g.	10 - 15 g.	15 - 20 g.	20 - 25 g.	25 - 30 g.	30 - 35g.	35 - 40 g.	40 - 45 g.	p. 45 g.	UKUPNO
do 6 m.	617	394	339	461	519	457	1164	774	316	237	251	196	94	33	0	0	5842
6 - 9 m.	265	155	174	185	219	165	402	298	186	149	154	88	43	7	0	0	2490
9 - 12 m.	302	215	119	124	205	114	332	251	142	133	91	67	36	9	0	0	2140
12 - 18 m.	433	225	153	156	199	131	376	323	182	162	151	89	42	6	1	0	2629
18 - 24 m.	360	194	153	120	144	116	324	307	176	134	151	80	31	5	0	0	2295
2 - 3 g.	552	205	121	122	193	135	509	449	307	310	277	177	53	8	0	0	3418
3 - 5 g.	700	222	170	199	250	179	696	639	438	598	554	329	88	4	0	0	5066
5 - 7 g.	492	164	118	124	222	180	537	473	342	515	422	237	24	0	0	0	3850
7 - 9 g.	232	113	80	78	130	101	393	384	456	597	433	191	15	0	0	0	3203
preko 9 g.	473	294	245	200	324	236	952	1090	904	631	318	69	4	0	0	0	5740
UKUPNO	4426	2171	1672	1769	2405	1814	5685	4988	3449	3466	2802	1523	430	72	1	0	36673

PREGLED BROJA NEZAPOSLENIH LICA KOJA SU BILA ZAPOSLENA PO DUŽINI ČEKANJA NA ZAPOSLENJE I RADNOM STAŽU - STANJE 30.09. 2009. BIRO CENTAR

Tabela 5.1

Rad. staž Duž. čeka.	3 m.	3 - 6 m.	6 - 9 m.	9 - 12 m.	12 - 18 m.	18 - 24 m.	2 - 5 g.	5 - 10 g.	10 - 15 g.	15 - 20 g.	20 - 25 g.	25 - 30 g.	30 - 35 g.	35 - 40 g.	40 - 45 g.	p. 45 g.	UKUPNO
do 6 m.	82	63	36	73	54	47	150	97	49	34	31	20	10	9			755
6 - 9 m.	34	17	15	16	28	18	58	43	20	23	17	9	2	2			302
9 - 12 m.	42	26	14	14	19	17	40	33	16	24	15	6	3	1			270
12 - 18 m.	64	26	16	19	20	12	45	42	22	26	26	12	5	2	1		338
18 - 24 m.	43	19	14	15	18	9	40	36	21	13	10	14	6	2			260
2 - 3 g.	53	25	11	23	16	14	56	54	41	41	33	19	7	1			394
3 - 5 g.	65	21	16	17	26	24	63	59	48	66	57	40	6	1			509
5 - 7 g.	47	15	6	13	24	14	52	42	34	53	46	17	5				368
7 - 9 g.	30	16	7	7	13	12	41	47	51	70	37	18	1				350
preko 9 g.	73	45	30	20	36	27	94	120	108	72	47	13					685
UKUPNO	533	273	165	217	254	194	639	573	410	422	319	168	45	18	1	0	4231

PREGLED BROJA NEZAPOSLENIH LICA KOJA SU BILA ZAPOSLENA PO DUŽINI ČEKANJA NA ZAPOSLENJE I RADNOM STAŽU - STANJE 30.09. 2009. BIRO HADŽIĆI
Tabela 5.1

Rad. staž Duž. čeka.	3 m.	3 - 6 m.	6 - 9 m.	9 - 12 m.	12 - 18 m.	18 - 24 m.	2 - 5 g.	5 - 10 g.	10 - 15 g.	15 - 20 g.	20 - 25 g.	25 - 30 g.	30 - 35	35 - 40 g.	40 - 45 g.	p. 45 g.	UKUPNO
do 6 m.	46	22	25	27	39	32	68	39	24	14	13	14	7				370
6 - 9 m.	22	10	12	11	13	12	26	20	10	13	8	9	14	1			181
9 - 12 m.	21	15	8	7	18	9	14	12	7	6	5	7	2	1			132
12 - 18 m.	30	13	6	6	16	11	27	22	8	14	8	3		1			165
18 - 24 m.	29	22	11	8	8	7	25	17	7	9	9	8					160
2 - 3 g.	40	13	6	4	13	8	30	26	20	26	13	12		1			212
3 - 5 g.	61	17	14	17	23	16	42	48	34	46	45	27	2	1			393
5 - 7 g.	41	14	12	10	20	13	30	28	23	41	20	11					263
7 - 9 g.	13	8	10	12	10	8	27	28	44	30	32	5					227
preko 9 g.	18	10	10	11	18	16	36	42	39	26	12	2					240
UKUPNO	321	144	114	113	178	132	325	282	216	225	165	98	25	5	0	0	2343

PREGLED BROJA NEZAPOSLENIH LICA KOJA SU BILA ZAPOSLENA PO DUŽINI ČEKANJA NA ZAPOSLENJE I RADNOM STAŽU - STANJE 30.09. 2009. BIRO ILIDŽA

Tabela 5.1

Rad. staž Duž. čeka.	3 mj.	3 - 6 m.	6 - 9 m.	9 - 12 m.	12-18 m.	18- 24 m.	2 - 5 g.	5 - 10 g.	10 - 15 g.	15 - 20 g.	20 - 25 g.	25 - 30 g.	30 - 35	35 - 40 g.	40 - 45 g.	p. 45 g.	UKUPNO
do 6 m.	107	53	48	67	87	69	185	133	58	31	41	28	11	2			920
6 - 9 m.	44	27	40	34	38	27	57	38	30	27	28	9	5				404
9 - 12 m.	53	34	16	13	32	18	52	51	29	17	16	13	6	3			353
12 - 18 m.	63	41	36	24	25	23	70	57	35	30	25	10	7	1			447
18 - 24 m.	49	25	28	24	37	15	51	41	28	26	22	12					358
2 - 3 g.	96	40	23	15	51	25	73	72	51	56	41	28	6	1			578
3 - 5 g.	101	36	29	34	33	31	144	111	71	82	76	32	14				794
5 - 7 g.	65	26	32	18	30	36	93	72	64	108	89	46	4				683
7 - 9 g.	24	15	12	19	20	15	60	56	76	78	47	21	1				444
preko 9 g.	73	55	50	45	50	35	164	217	165	84	42	16					996
UKUPNO	675	352	314	293	403	294	949	848	607	539	427	215	54	7	0	0	5977

PREGLED BROJA NEZAPOSLENIH LICA KOJA SU BILA ZAPOSLENA PO DUŽINI ČEKANJA NA ZAPOSLENJE I RADNOM STAŽU - STANJE 30.09. 2009. BIRO ILIJAŠ

Tabela 5.1

Rad. staž Duž. čeka.	3 mj.	3 - 6 m.	6 - 9 m.	9 - 12 m.	12 - 18 m.	18 - 24 m.	2 - 5 g.	5 - 10 g.	10 - 15 g.	15 - 20 g.	20 - 25 g.	25 - 30 g.	30 - 35g.	35 - 40 g.	40 - 45 g.	p. 45 g.	UKUPNO
do 6 m.	32	20	14	23	38	23	44	25	12	19	11	9	2	1			273
6 - 9 m.	20	8	11	15	15	14	28	8	14	8	11	5					157
9 - 12 m.	15	15	6	7	11	5	16	16	7	9	4	2	1				114
12 - 18 m.	28	3	7	8	15	6	15	13	8	8	12	1	3				127
18 - 24 m.	28	12	12	5	6	5	21	12	9	10	11	3					134
2 - 3 g.	49	12	7	4	9	10	27	20	19	12	13	10	4	1			197
3 - 5 g.	52	14	11	9	12	17	48	42	28	33	16	13	3				298
5 - 7 g.	47	8	5	12	16	13	40	32	19	29	13	11	1				246
7 - 9 g.	23	6	4	4	11	1	37	37	25	41	22	5					216
preko 9 g.	30	5	9	7	10	10	54	72	53	46	14						310
UKUPNO	324	103	86	94	143	104	330	277	194	215	127	59	14	2	0	0	2072

PREGLED BROJA NEZAPOSLENIH LICA KOJA SU BILA ZAPOSLENA PO DUŽINI ČEKANJA NA ZAPOSLENJE I RADNOM STAŽU - STANJE 30.09. 2009. BIRO NOVI GRAD

Tabela 5.1

Rad staž Duž. čeka.	3 m.	3 - 6 m.	6 - 9 m.	9 - 12 m.	12 - 18m.	18 - 24m.	2 - 5 g.	5 - 10 g.	10 - 15 g.	15 - 20 g.	20 - 25 g.	25 - 30 g.	30 - 35g.	35 g 40 g.	40 - 45 g.	p. 45 g.	UKUPNO
do 6 m.	152	112	101	133	137	133	366	234	82	70	62	57	32	9			1680
6 - 9 m.	72	44	40	58	64	43	112	86	46	32	40	29	12	1			679
9 - 12 m.	92	57	34	42	66	30	106	66	35	38	28	21	17	2			634
12 - 18 m.	136	81	42	48	52	40	99	75	52	42	47	25	12	1			752
18 - 24m.	108	64	47	33	36	46	93	104	49	45	50	16	8	2			701
2 - 3 g.	165	59	41	40	61	39	162	143	90	93	89	59	16	3			1060
3 - 5 g.	226	73	51	64	80	45	194	176	112	184	178	119	34	1			1537
5 - 7 g.	129	51	26	46	62	49	154	133	102	144	129	69	5				1099
7 - 9 g.	62	34	23	14	29	34	101	92	115	160	132	57	12				865
preko 9 g.	138	100	64	53	116	60	257	283	229	203	91	18	3				1615
UKUPNO	1280	675	469	531	703	519	1644	1392	912	1011	846	470	151	19	0	0	10622

PREGLED BROJA NEZAPOSLENIH LICA KOJA SU BILA ZAPOSLENA PO DUŽINI ČEKANJA NA ZAPOSLENJE I RADNOM STAŽU - STANJE 30.09. 2009. BIRO NOVO SARAJEVO

Tabela 5.1

Rad. staž Duž. čeka.	3 m.	3 - 6 m.	6 - 9m.	9 - 12m.	12 - 18 m	18 - 24 m	2 - 5 g.	5 - 10 g.	10 - 15 g	15 - 20 g	20 - 25 g	25 - 30 g	30 - 35 g	35 - 40 g	40 - 45 g	p. 45 g.	UKUPNO
do 6 m.	97	49	50	69	82	67	172	130	50	34	41	25	15	5			886
6 - 9 m.	30	18	25	24	30	17	54	51	32	24	19	14	6	1			345
9 - 12 m.	28	30	19	15	24	16	41	31	21	18	8	10	2	2			265
12 - 18 m.	50	22	27	24	42	26	52	56	30	22	15	18	4				388
18 - 24 m.	49	25	15	17	15	17	40	42	33	16	22	10	6				307
2 - 3 g.	65	30	17	20	19	21	81	69	34	35	37	23	7				458
3 - 5 g.	85	26	25	25	37	19	78	85	59	83	92	42	15				671
5 - 7 g.	71	15	15	8	24	15	60	73	51	55	53	32	5				477
7 - 9 g.	35	11	7	8	17	14	47	58	63	84	52	27					423
preko 9 g.	59	32	35	27	33	37	152	176	138	93	51	7					840
UKUPNO	569	258	235	237	323	249	777	771	511	464	390	208	60	8	0	0	5060

PREGLED BROJA NEZAPOSLENIH LICA KOJA SU BILA ZAPOSLENA PO DUŽINI ČEKANJA NA ZAPOSLENJE I RADNOM STAŽU - STANJE 30.09. 2009. BIRO STARI GRAD

Tabela 5.1

Rad. staž Duž. čeka.	3 m.	3 - 6 m.	6 - 9 m.	9 - 12 m.	12 - 18 m.	18 - 24 m.	2 - 5 g.	5 - 10 g.	10 - 15 g.	15 - 20 g.	20 - 25 g.	25 - 30 g.	30 - 35 g.	35 - 40 g.	40 - 45 g.	p. 45 g.	UKUPNO
do 6 m.	63	43	44	47	52	50	98	62	22	18	29	32	11	6			577
6 - 9 m.	30	17	13	13	14	24	37	33	18	15	18	7	3	2			244
9 - 12 m.	34	18	16	15	26	12	39	27	22	11	11	7	4				242
12 - 18 m.	41	19	13	13	18	11	38	38	15	6	9	13	8	1			243
18 - 24 m.	30	17	14	8	15	9	37	34	11	12	13	10	9	1			220
2 - 3 g.	45	13	9	12	15	14	45	33	30	31	28	19	11	1			306
3 - 5 g.	58	18	17	16	22	17	71	73	32	56	46	38	9	1			474
5 - 7 g.	59	19	12	9	22	23	56	38	29	40	43	28	2				380
7 - 9 g.	25	6	10	8	17	12	48	29	37	51	55	27	1				326
preko 9 g.	50	30	25	24	32	32	124	99	91	65	38	9					619
UKUPNO	435	200	173	165	233	204	593	466	307	305	290	190	58	12	0	0	3631

PREGLED BROJA NEZAPOSLENIH LICA KOJA SU BILA ZAPOSLENA PO DUŽINI ČEKANJA NA ZAPOSLENJE I RADNOM STAŽU - STANJE 30.09. 2009. BIRO VOGOŠĆA

Tabela 5.1

Rad. staž Duž. čeka.	3 m.	3 - 6 m.	6 - 9 m.	9 - 12 m.	12 - 18 m.	18 - 24 m.	2 - 5 g.	5 - 10 g.	10 - 15 g.	15 - 20 g.	20 - 25 g.	25 - 30 g.	30 - 35 g.	35 - 40 g.	40 - 45 g.	p. 45 g.	UKUPNO
do 6 m.	33	22	18	22	29	34	70	51	15	14	20	10	5	1			344
6 - 9 m.	12	13	15	14	16	10	29	19	14	5	12	6	1				166
9 - 12 m.	16	17	6	11	8	7	21	13	3	8	4		1				115
12 - 18 m.	20	18	6	11	10	2	26	15	10	11	8	6	3				146
18 - 24 m.	23	10	11	10	8	8	16	19	14	3	13	7	2				144
2 - 3 g.	36	13	7	4	9	4	32	29	16	14	22	5	2				193
3 - 5 g.	47	15	6	16	17	9	53	42	47	43	41	15	5				356
5 - 7 g.	32	15	10	8	21	17	47	51	17	40	27	22	2				309
7 - 9 g.	20	15	6	5	13	5	31	32	44	81	54	31					337
preko 9 g.	32	17	22	13	29	19	67	70	69	41	23	4	1				407
UKUPNO	271	155	107	114	160	115	392	341	249	260	224	106	22	1	0	0	2517

PREGLED BROJA NEZAPOSLENIH LICA KOJA SU BILA ZAPOSLENA PO DUŽINI ČEKANJA NA ZAPOSLENJE I RADNOMI STAŽU - STANJE 30.09. 2009. BIRO TRNOVO

Tabela 5.1

Rad staž Duž. čeka.	3 mj.	3 - 6 m.	6 - 9 m.	9 - 12m.	12 - 18 m.	18 - 24 m.	2 - 5 g.	5 - 10 g.	10 - 15 g.	15 - 20 g.	20 - 25 g.	25 - 30 g.	30 - 35g.	35 - 40 g.	40 - 45 g.	p. 45 g.	UKUPNO
do 6 m.	5		3		1	2	11	3	4	3	3	1	1				37
6 - 9 m.	1	1	3		1		1		2	2	1						12
9 - 12 m.	1	3			1		3	2	2	2		1					15
12 - 18 m.	1	2			3	1	4	5	2	3	1	1					23
18 - 24 m.	1		1		1		1	2	4		1						11
2 - 3 g.	3						3	3	6	2	1	2					20
3 - 5 g.	5	2	1		1	1	3	3	7	5	3	3					34
5 - 7 g.	1	1			3		5	4	3	5	2	1					25
7 - 9 g.		2	1	1			1	5	1	2	2						15
preko 9 g.							4	11	12	1							28
UKUPNO	18	11	9	5	8	3	36	38	43	25	14	9	1	0	0	0	220

P R E G L E D
nezaposlenih lica prema završenoj školi, fakultetu i biroima na dan 30.09.2009. godine

Tabela 6

Završena škola fakultet	UKUPNO	B i r o i								
		Centar	Hadžići	Iliđa	Ilijaš	N.Grad	N.Saraj.	St.Grad	Vogošća	Trnovo
Nepismeni	2392	65	114	882	39	209	54	430	589	10
Bez četiri razreda osnovne škole	655	56	15	46	36	128	15	325	26	8
Završena četiri razreda osnovne škole	1300	186	132	101	173	345	148	76	105	34
Završenih pet razreda osnovne škole	171	12	6	17	7	94	14	9	10	2
Završenih šest razreda osnovne škole	452	13	279	15	9	80	23	12	17	4
Završenih sedam razreda osnovne šk.	167	28	15	17	18	51	22	7	8	1
Završenih osam razreda osnovne šk.	17112	1545	1696	2716	2099	5084	1598	987	1207	180
Nepotpuna srednja škola	0	0	0	0	0	0	0	0	0	0
UKUPNO NK	22249	1905	2257	3794	2381	5991	1874	1846	1962	239
Priučeni radnici i NS	947	108	24	227	68	242	138	88	52	0
UKUPNO PK I NS	947	108	24	227	68	242	138	88	52	0
Ispit za KV radnike	30	2	7	1	2	9	3	6	0	0
Škola za KV radnike	18156	1725	1549	2943	1487	5.251	1962	1757	1364	118
UKUPNO KV	18186	1727	1556	2944	1489	5260	1965	1763	1364	118
Ispit za VK radnike	34	13	7	1	8	3	0	1	0	1
Škola za VK radnike	434	45	15	84	17	116	72	44	37	4
UKUPNO VKV	468	58	22	85	25	119	72	45	37	5
SREDNJA ŠKOLA										
Ostale škole i ispit sred.šk. IV stepen	0	0	0	0	0	0	0	0	0	0
Mašinsko - tehnička	1699	172	162	291	128	403	226	146	165	6
Elektro - tehnička	1151	122	40	174	55	401	174	119	60	6
Tekstilno - tehnička	911	81	63	169	28	290	115	111	46	8
Drvo - prerađivačka	355	29	25	43	27	100	53	36	40	2
Kožarska	12	0	0	3	2	4	1	1	1	0
Građevinsko - tehnička	712	82	167	82	22	155	97	77	28	2
Hemijsko - tehnička	208	27	14	41	7	59	32	18	10	0
Rudarsko - geološka	81	2	3	9	43	8	6	2	8	0
Geodetska	111	15	3	13	9	27	22	16	5	1
Metalurško - tehnička	38	2	1	5	18	6	2	0	4	0
Grafičko - tehnička	662	56	43	225	2	180	65	69	14	8
Saobraćajno - tehnička	697	79	68	87	29	214	105	63	50	2
Ostale tehničke škole	19	4	0	1	1	1	3	1	8	0
Poljoprivredna	621	64	36	78	12	225	85	78	40	3
Šumarska	215	18	28	51	19	44	28	10	14	3
Veterinarska	155	26	7	13	10	36	28	24	10	1
Ekonomska	2088	220	115	301	123	585	317	216	201	10
Upravna	483	30	24	97	12	157	85	45	30	3
Turističko - ugostiteljska	555	73	20	69	12	163	94	89	34	1
Knjižninarska	5	0	0	0	0	4	1	0	0	0
Medicinska	2638	458	100	329	101	710	390	362	181	7
Umjetnička	228	55	7	22	2	64	31	36	11	0
Gimnazija	3395	547	216	465	199	868	577	365	150	8
Ostale stručne škole	748	81	46	107	30	251	99	76	57	1
UKUPNO SSS	17787	2243	1188	2675	891	4955	2636	1960	1167	72

P R E G L E D
nezaposlenih lica prema završenoj školi, fakultetu i biroima na dan 30.09.2009. godine

Tabela 6

Završena škola fakultet	B i r o i									
	UKUPNO	Centar	Hadžići	Ilidža	Ilijaš	N.Grad	N.Saraj.	St.Grad	Vogošća	Trnovo
VIŠA ŠKOLA										
Tehničke škole svih smjerova	84	12	3	11	1	26	16	14	1	0
Ekonomsko-komercijalna	264	45	4	29	4	70	61	35	16	0
Socijalna	42	9	0	5	0	14	8	3	3	0
Upravno-pravna	164	29	1	24	6	38	41	17	8	0
Medicinska	47	7	0	5	0	14	14	5	2	0
Pedagoška akademija	249	33	14	27	3	85	49	24	13	1
Ostale više škole	102	16	4	25	9	17	19	6	6	0
UKUPNO VŠS	952	151	26	126	23	264	208	104	49	1
FAKULTET										
Metalurški	4	2	0	0	0	1	0	0	1	0
Mašinski	80	15	0	8	1	22	21	8	5	0
Elektro - tehnički	73	16	0	4	0	18	23	9	2	1
Građevinski	18	4	0	0	0	5	5	3	1	0
Arhitektonski	112	37	1	2	0	16	33	22	1	0
Tehnološki	14	0	0	3	0	4	3	2	2	0
Poljoprivredni	179	18	3	38	4	45	40	16	14	1
Šumarski	17	3	0	3	1	7	1	0	2	0
Pravni	469	114	9	41	8	122	113	44	16	2
Filozofski	602	132	14	61	19	160	130	51	35	0
Ekonomski	606	156	14	45	11	155	140	63	22	0
Filološki	0	0	0	0	0	0	0	0	0	0
Prirodno - matematički	153	22	4	20	6	43	34	15	9	0
Medicinski	53	15	1	5	0	9	12	9	1	1
Stomatološki	113	39	2	8	2	20	26	13	3	0
Farmaceutski	10	3	0	1	0	4	1	1	0	0
Veterinarski	79	16	0	9	1	20	29	2	2	0
Rudarski	5	1	0	0	1	0	2	1	0	0
Geodetski fakultet	1	0	0	0	0	1	0	0	0	0
Saobraćajni (drumski,željez. i vazdušni)	63	10	1	3	4	21	14	8	2	0
Fizičke kulture	91	15	2	13	2	20	22	11	5	1
Političkih nauka	1005	153	28	119	44	306	186	107	57	5
Umjetničke akademije	105	35	0	3	0	28	23	14	2	0
Teološki fakultet	42	7	1	2	0	14	8	7	3	0
Ostale visoke škole	344	54	20	46	19	93	71	28	12	1
UKUPNO VSS	4238	867	100	434	123	1134	937	434	197	12

NAPOMENA: Magistri: CENTAR: veterine(1), društvenih nauka(1), slikarstva(1), medicinskih nauka-epidemiolog(1), tehničkih nauka iz područja geotehnologije(1), grafike(1), lingvističkih nauka(1), trgovine(1), ekonomskih nauka(3), ljudskih prava i demokratije(1), arhitekture(5), poljoprivrede(1), politologije(1); ILIDŽA: ekonomskih nauka(1), arhitekture(1); NOVO SARAJEVO: poljoprivrednih nauka(3), fizičke kulture i sporta(1), elektroenergetike(1), psiholog- ljudskih prava i demokratije(1), prirodnih nauka(1), politolog- ljudskih prava i demokratije(1), književno- historijskih nauka(1), slikarstva(1), evropskih studija(2), pravnih nauka(1), filozofskih nauka(1), novinar- za oblast upravljanja državom i humanitarne poslove(1), arhitekture(4), ekonomskih nauka(1), filozof- za oblast upravljanje državom i humanitarni poslovi(1); NOVI GRAD: socijalnog rada(1), kriministike(1), psiholog- za oblast upravljanja državom i humanitarne poslove(1), arhitekture(2), sociologije(1), analitičke hemije(1), slikarstva(1), veterine(1), građevinskih nauka(1), ekonomije(1); STARI GRAD: diplomirani pravnik- ljudskih prava i demokratije(1), mašinstva(1); VOGOŠĆA: bosansko- hrvatske- srpske književnosti(1), društvenih nauka iz područja prava(1).

NAPOMENA: Doktori: CENTAR: dr nauka za oblast menadžmenta(1); NOVI GRAD: dr filozofskih nauka(1); VOGOŠĆA: dr rudarstva.

IZVOR PODATAKA I METODOLOŠKA OBJAŠNJENJA

Izvor podatka o nezaposlenim licima, koji se koriste u izradi Statističkog biltena jesu evidencije biroa za zapošljavanje Javne ustanove "Služba za zapošljavanje Kantona Sarajevo" Sarajevo

Podaci o zaposlenim licima u Kantonu Sarajevo preuzimaju se od Federalnog zavoda za statistiku, osim za tabele 3.3. i 3.4., za koje podatke daje ERC ZIPO.

Podaci se prikupljaju i obrađuju mjesečno i prezentiraju na web stranici Javne ustanove "Služba za zapošljavanje Kantona Sarajevo" Sarajevo.

OBJAŠNJENJE POJMOVA I ZNAKOVA

1. **NEZAPOSLENA LICA** su lica bez zaposlenja, sposobna za rad, starosne dobi od 15 do 65 godina, evidentirana u biroima za zapošljavanje.
2. **LICA KOJA PRVI PUT TRAŽE ZAPOSLENJE** su evidentirana lica u biroima za zapošljavanje koja nisu bila u radnom odnosu.
3. **KORISNICI NOVČANE NAKNADE** su nezaposlena lica evidentirana u općinskim biroima koja su stekla pravo na novčanu naknadu prema odredbama Zakona.
4. **NOVOPRIJAVLJENA NEZAPOSLENA LICA** su registrirana lica u toku izvještajnog mjeseca.
5. **ZAPOSLENI SA EVIDENCIJE JAVNE USTANOVE "SLUŽBA ZA ZAPOSŁJAVANJE KANTONA SARAJEVO" Sarajevo** su lica koja su se zaposlila na području Kantona Sarajevo tokom izvještajnog mjeseca a bila su evidentirana kod Javne ustanove.
6. **POTREBE ZA ZAPOSLENICIMA** iskazuju broj traženih radnika i pripravnika za nepopunjena i novootvorena radna mjesta koja organizacije i poslodavci prijavljuju biroima u toku izvještajnog mjeseca.
7. **REALIZOVANE PRIJAVE O POTREBAMA ZA ZAPOSLENICIMA** iskazuju broj zaposlenih radnika i pripravnika prema izvještaju o zasnivanju radnog odnosa koji poslodavci dostavljaju biroima tokom izvještajnog mjeseca.
8. **PRESTANAK RADA** evidentira se na osnovu prijave o prestanku radnog odnosa koje su organizacije-poslodavci podnijeli biroima za zapošljavanje u toku izvještajnog mjeseca.

ZNAKOVI

- nema pojave
- ... ne raspolaze se podacima
- ‘ podatak manji od 0,5 date jedinice mjere
- ispravljen podatak
- 1/ napomena ispod teksta ili tabele
- Ø prosjek
- () procijenjen podatak

SKRAĆENICE

- NK nekvalifikovani radnik
- PKV polukvalifikovani radnik
- KV kvalifikovani radnik
- VKV visokokvalifikovani radnik
- NSS niža stručna sprema
- SSS srednja stručna sprema
- VŠS viša školska sprema
- VSS visoka stručna sprema

- KS Kanton Sarajevo

A D R E S A R

JAVNA USTANOVA "SLUŽBA ZA ZAPOSŁJAVANJE KANTONA SARAJEVO" SARAJEVO

D I R E K T O R
VAHID MUHAREMOVIĆ,
dipl. ing. elektrotehnike

Đoke Mazalića broj 3
033 / 251 - 260
033 / 204 - 150
fax: 033 / 204 - 177

R. BR.	BIROI	ADRESA	TELEFON / FAX	ŠEF BIROA
1	2	3	4	5
1.	CENTAR	Mehmeda Spahe do br. 12	033 / 653 – 763 554 – 185	Hatidža Vručak - Zukanović
2.	STARI GRAD	Sime Milutinovića br. 4	033 / 557 – 247 557 – 246	Sanela Termiz
3.	HADŽIĆI	Hadželi br.128	033 / 428 – 620	Salko Kadić
4.	ILIDŽA	Mala aleja br. 2	033 / 627 – 914 762 – 670	Muhamed Smailbegović
5.	TRNOVO	Trnovo bb	033 / 439 – 046	Suad Spahić
6.	ILIJAS	Ivana Franje Jukića br. 4	033 / 400 – 037 403 – 350	Đenan Nožić
7.	NOVI GRAD	Teheranski trg br. od 6-8	033 / 469 – 812 469 – 813	Faruk Omanović
8.	NOVO SARAJEVO	Ložionička br. 5	033 / 653 – 217 652 – 457	Agiša Džanić
9.	VOGOŠĆA	Jošanička br. 30	033 / 424 – 080 424 – 081	Džemila Agić

Izdavač:

KANTON SARAJEVO
Javna ustanova
«Služba za zapošljavanje Kantona Sarajevo»
S a r a j e v o

*Priprema i obrada
za štampanje:*

**Sektor za analitičko-planske, ekonomske i
informatičke poslove**