

## SADRŽAJ

	strana
Zapošljavanje i nezaposlenost na području Kantona Sarajevo – avgust / kolovoz 2010. godine	3
Tabela 1 Stanovništvo, zaposlena lica i registrovana nezaposlena lica u KS	4
<b>Zaposlenost</b>	
Tabela 2 Ukupno – Kanton Sarajevo, općine	5
Tabela 3 Po područjima djelatnosti – Kanton Sarajevo	5
Tabela 3.1. Zaposlenost u F BiH po kantonima	6
Grafikon 1	6
Grafikon 2	6
Tabela 3.2. Stanovništvo, zaposlenost i registrovana nezaposlena lica u KS	7
Grafikon 3	7
Tabela 3.3. Zaposlenost u Kantonu Sarajevo, prema podacima Federalnog zavoda PIO/MIO po područjima i odjeljcima SKD	8
Tabela 3.4. Zaposlenost u Kantonu Sarajevo, prema podacima Federalnog zavoda PIO/MIO, po općinama	9
<b>Posredovanje Javne ustanove</b>	
<b>“Služba za zapošljavanje Kantona Sarajevo” Sarajevo</b>	
Tabela 4 - Kanton Sarajevo, općinski biro - Podnijete prijave o slobodnim radnim mjestima - Realizovane prijave o slobodnim radnim mjestima - Zaposleni sa evidencije nezaposlenih lica - Prestanak radnog odnosa	10
<b>Posredovanje Javne ustanove</b>	
<b>“Služba za zapošljavanje Kantona Sarajevo» Sarajevo</b>	
Tabela 5 Ukupno, učešće žena, indexi - Podnijete prijave o potrebama za radnicima - Realizovane prijave o potrebama za radnicima - Zaposleni sa evidencije nezaposlenih lica - Prestanak radnog odnosa	10
<b>Registrovana nezaposlenost u KS</b>	
Tabela 6 Ukupno Kanton Sarajevo, općinski biro - Nezaposlena lica - Nezaposlena lica koja prvi put traže zaposlenje - Novoprijavljena lica u toku mjeseca	10
Tabela 7 Registrovana nezaposlena lica u Kantonu Sarajevo (općinski biro, pol i kvalifikacija)	11
Grafikon 4	12
Grafikon 5	12
Grafikon 6	12
Grafikon 7	12
Grafikon 8	13
Grafikon 9	13
Grafikon 10	13
Grafikon 11	14
Grafikon 12	14
Grafikon 13	15

	Grafikon 14	15
	Grafikon 15	16
	Grafikon 16	16
<b>Registrovana nezaposlenost u KS</b>		
Tabela 8	Ukupno, učešće žena, indexi	17
	- Nezaposlena lica	
	- Nezaposlena lica koja prvi put traže zaposlenje	
	- Novoprijavljena nezaposlena lica u toku izvještajnog mjeseca	
Tabela 9	-Kvalifikaciona struktura	17
	- Nezaposlena lica	
	- Nezaposlena lica koja prvi put traže zaposlenje	
	- Novoprijavljena lica u toku izvještajnog mjeseca.	
	Grafikon 17	17
	Grafikon 18	17
<b>Registrovana nezaposlenost u KS</b>		
		<b>18</b>
Tabela 10	Demobilisani vojni obveznici, članovi porodica poginulih boraca, ratni vojni invalidi, ostali invalidi – općinski biro	18
Tabela 11	Demobilisani vojni obveznici, članovi porodica poginulih boraca, ratni vojni invalidi, ostali invalidi - kvalifikaciona i polna struktura	18
Tabela 12	Registrovana nezaposlenost – općinski biro, učešće žena ,indexi	19
Tabela 13	Registrovana nezaposlenost i zapošljavanje u KS	19
Tabela 14	Pregled broja izdatih radnih dozvola stranim državljanima i licima bez državljanstva prema kvalifikaciji i polu	19
Tabela 15	Posredovanje u zapošljavanju; KS- učešće žena ,indexi, ponuda radne snage prema evidenciji biroa za zapošljavanje i promjene u evidenciji	20
<b>Socijalna sigurnost nezaposlenih lica</b>		
Tabela 16	Korisnici novčane naknade i zdravstvenog osiguranja	21
Tabela 17	Korisnici novčane naknade i zdravstvenog osiguranja, kvalifikaciona i polna struktura	21
Tabela 18	Pregled broja korisnika prava po osnovu člana 31. dokup staža -PIO/MIO prema kvalifikaciji i polu	21
	Grafikon 19	22
	Grafikon 20	22
	Grafikon 21	23
	Grafikon 22	23
	Grafikon 23	
Izvor podataka i metodološka objašnjenja		24
Adresar		25
Molimo korisnike Biltena da prilikom upotrebe podataka navedu izvor		

## Zapošljavanje i nezaposlenost u Kantonu Sarajevo avgust / kolovoz 2010. godine

### Zaposlenost

Prema podacima Federalnog zavoda za statistiku u julu/srpnju 2010. godine na području Kantona Sarajevo bilo je zaposleno 119.015 radnika, što je u odnosu na ukupan broj zaposlenih u junu/lipnju 2010. godine manje za 76 ili 0,06%.

### Posredovanje u zapošljavanju

Sa evidencije Javne ustanove «Služba za zapošljavanje Kantona Sarajevo» Sarajevo u avgustu/kolovozu 2010. godine **zaposleno je 810 lica**: VSS-136, VŠS-17, SSS-313, NSS-1, VKV-6, KV-263, PKV-2 i NKV-72 što je za **220 lica manje** u odnosu na prethodni mjesec 2010. godine. Službi je tokom avgusta/kolovoza 2010. godine dostavljeno 46 prijava o slobodnim radnim mjestima i potrebama za novim zaposlenicima. U avgustu/kolovozu 2010. na osnovu dostavljenih prijava o slobodnim radnim mjestima i potrebama za novim zaposlenicima, zaposleno je 331 ili 137 lica više u odnosu na juli/srpanj 2010. godine.

### Odjave sa evidencije nezaposlenih

U avgustu/kolovozu 2010. godine organizacije – poslodavci, biroima za zapošljavanje, **podnijeli su 317 prijava o prestanku radnog odnosa** po svim osnovama utvrđenim Zakonom o radu ili **90 prijave više** u odnosu na juli/srpanj 2010. godine. U skladu sa Zakonom o posredovanju u zapošljavanju i socijalnoj sigurnosti nezaposlenih osoba, (zapošljavanje, nejavljanje, penzionisanje, preseljenje) **brisan je 1.364 lica ili 2,03%** od ukupnog broja registrovanih nezaposlenih, što je za 90 lica manje u odnosu na juli/srpanj 2010. godine.

### Prijave na evidenciju nezaposlenih

Tokom avgusta/kolovoza 2010. godine **prijavljeno je na evidenciju** Službe za zapošljavanje Kantona Sarajevo **1.652 lica** ili 236 lica manje u odnosu na juli/srpanj 2010. Od ukupnog broja novoprijavljenih lica, prijavljeno je 1.403 stručnih ili 84,92% i 249 nestručno lica ili 15,08%.

Najveći broj prijavljenih nezaposlenih lica u Kantonu Sarajevo evidentiran je u slijedećim općinskim biroima: Novi Grad (425 ili 25,73%), Ilidža (270 ili 16,35%), Novo Sarajevo (239 ili 14,47%), Centar (180 ili 10,90%) i Stari Grad (170 ili 10,30%).

### Nezaposlenost

U Kantonu Sarajevo na evidenciji Službe krajem avgusta/kolovoza **registrovano je 67.357 nezaposlenih lica**, što je za **228 lica ili 0,34% više** u odnosu na juli/srpanj 2010. godine. Udio **nezaposlenih žena** u avgustu/kolovozu je 40.806 ili 60,86%. Prema broj registrovanih nezaposlenih lica, najveća nezaposlenost evidentirana je u općinama: Novi Grad (18.696 ili 27,76%), Ilidža (10.655 ili 15,82%), Novo Sarajevo (8.235 ili 12,26%) i Centar (7.381 ili 10,96%).

Učešće **stručnih lica** u ukupnom broju nezaposlenih iznosi 44.327 ili 65,81%, od čega sa VSS 5.209 ili 7,73%, VŠS 979 ili 1,45%, SSS 19.038 ili 28,26%, VKV 447 ili 0,66% i KV 19.038 ili 27,69%, a **nestručnih** 23.030 ili 34,19%, od čega NKV 22.113 ili 32,83%, PKV 467 ili 0,69% i NSS 450 ili 0,67%

Broj nezaposlenih **lica koja prvi put traže** zaposlenje u ukupnom broju registrovanih je **28.309 ili 42,03%**. Od toga je stručnih lica 16.503 ili 58,30 %, a nestručnih 11.806 ili 41,70%.

Od ukupnog broja registrovanih nezaposlenih lica u navedenom periodu **učešće demobiliziranih branioaca** iznosi 10.260 ili 15,23%, ratnih vojnih invalida 1.272 ili 1,89%, članova porodica poginulih branilaca 1.095 ili 1,63% i ostali invalidi (civilne žrtve rata, kategorizovana omladina...) 1.021 ili 1,52%.

### Socijalna sigurnost nezaposlenih

**Novčanu naknadu** u skladu sa Zakonom o posredovanju u zapošljavanju i socijalnoj sigurnosti nezaposlenih osoba, u avgustu/kolovozu 2010. godine koristilo je 1.919 lica ili 2,85% od ukupnog broja evidentiranih nezaposlenih. Broj korisnika novčane naknade veći je za 76 lica ili 4,12% u odnosu na prethodni mjesec. U istom mjesecu novčanu naknadu, osim evidentiranih nezaposlenih osoba u Kantonu Sarajevo, koristilo je i 8 lica sa područja općina koje ne pripadaju Kantonu Sarajevo; ostali kantoni- 4 lica, općine sa područja RS – 4 lica .

**Zdravstveno osiguranje** u avgustu/kolovozu koristilo je 42.109 nosioca osiguranja ili 62,52% od ukupnog broja evidentiranih nezaposlenih i 23.795 članova njihovih domaćinstava. Broj korisnika prava na zdravstveno osiguranje (nosioca osiguranja) veći je za 146 lica ili 0,35% u odnosu na juli/srpanj 2010. godine.

**Pravo na uplatu doprinosa za PIO/MIO-** dokup staža na osnovu člana 31. Zakona o posredovanju u zapošljavanju i socijalnoj sigurnosti nezaposlenih osoba, u avgustu/kolovozu koristilo je 91 lice: 5 sa VSS, 9 sa VŠS, 19 sa SSS, 7 lica sa NSS, 3 VKV radnika, 26 KV radnika i 22 NKV radnika.

### Zapošljavanje stranaca

U avgustu/kolovozu 2010. godine Služba je izdala **32 radne dozvole** stranim državljanima i licima bez državljanstva i to: 12 radnih dozvole za lica sa VSS, 2 za lica sa VŠS, 12 radnih dozvola za lica sa SSS, 3 radne dozvole za KV radnika, 2 za PK radnike i 1 za NKV radnike.

**STANOVNIŠTVO, ZAPOSLENA LICA I REGISTROVANA NEZAPOSLENA LICA U KS**

Tabela 1

	STANOVNIŠTVO (30.06. 2010.) <sup>1</sup>				ZAPOSLENA LICA <sup>1</sup> (31.VII 2010.)	REGISTROVANA NEZAPOSLENA LICA (31.VIII 2010.)	% UČEŠĆA REGISTROVANI H NEZAPOSLENIH LICA U BROJU RADNO AKTIVNOG STANOVNIŠTVA (od 15 do 65)
	UKUPNO	Po godinama starosti					
		0 - 14	15 - 65	65 i preko			
1	2	3	4	5	6	7	8
CENTAR	69.889	10.333	46.574	12.982	39.431	7.381	15,85
HADŽIĆI	22.727	4.589	15.258	2.880	3.667	5.450	35,72
ILIDŽA	59.271	11.632	39.030	8.609	16.027	10.655	27,30
ILIJAS	18.436	4.374	11.375	2.687	1.964	5.154	45,31
NOVI GRAD	124.742	20.208	86.154	18.380	20.768	18.696	21,70
NOVO SARAJEVO	73.394	10.140	48.611	14.643	23.389	8.235	16,94
STARI GRAD	42.580	6.727	28.727	7.126	9.745	6.404	22,29
VOGOŠĆA	23.038	4.723	15.245	3.070	3.727	4.973	32,62
TRNOVO	2.495	215	1.570	710	297	409	26,05
<b>KANTON SARAJEVO - Ukupno</b>	<b>436.572</b>	<b>72.941</b>	<b>292.544</b>	<b>71.087</b>	<b>119.015</b>	<b>67.357</b>	<b>23,02</b>
FEDERACIJA BIH	2.337.660	422.053	1.586.708	328.899	415.735	363.537	22,91
% UČEŠĆA KS U FBIH	18,68	17,28	18,44	21,61	28,63	18,53	

1/ Podaci Federalnog zavoda za statistiku

## ZAPOSLENOST <sup>1</sup>

### Ukupno Kanton Sarajevo - općine

Tabela 2

juli/srpanj 2010.

	BROJ ZAPOSLENIH			INDEX	
	XII 2009.	VI 2010.	VII 2010.	VII 2010.	VII 2010.
				XII 2009.	VI 2010.
<b>KS UKUPNO <sup>2</sup></b>	<b>119.461</b>	<b>119.091</b>	<b>119.015</b>	<b>99,63</b>	<b>99,94</b>
Hadžići	3.772	3.686	3.667	97,22	99,48
Iliđža	15.435	16.160	16.027	103,84	99,18
Ilijaš	2.047	1.964	1.964	95,95	100,00
Vogošća	3.450	3.722	3.727	108,03	100,13
Trnovo	300	295	297	99,00	100,68
<b>UKUPNO GRAD</b>	<b>94.457</b>	<b>93.264</b>	<b>93.333</b>	<b>98,81</b>	<b>100,07</b>
Centar	41.436	39.442	39.431	95,16	99,97
Novi Grad	19.927	20.708	20.768	104,22	100,29
Novo Sarajevo	23.022	23.349	23.389	101,59	100,17
Stari Grad	10.072	9.765	9.745	96,75	99,80

1/ Podaci Federalnog zavoda za statistiku

2/ Nisu uključeni zaposleni u vojsci

### Po područjima djelatnosti - Kanton Sarajevo

Tabela 3

juli/srpanj

PODRUČJE <sup>1</sup>	BROJ ZAPOSLENIH			INDEX	
	XII 2009.	VI 2010.	VII 2010.	VII 2010.	VII 2010.
				XII 2009.	VI 2010.
<b>KS UKUPNO <sup>2</sup></b>	<b>119.461</b>	<b>119.091</b>	<b>119.015</b>	<b>99,63</b>	<b>99,94</b>
<b>A - Poljoprivreda, lov i šumarstvo</b>	1.311	1.190	1.182	90,16	99,33
<b>B - Ribarstvo</b>	0	0	0	0,00	0,00
<b>C - Rudarstvo</b>	131	210	210	160,31	100,00
<b>D - Prerađivačka industrija</b>	14.254	14.219	14.107	98,97	99,21
<b>E - Snabdijevanje el. energijom, gasom i vodom</b>	3.110	3.103	3.103	99,77	100,00
<b>F - Građevinarstvo</b>	7.854	7.582	7.576	96,46	99,92
<b>G - Trgovina</b>	22.332	22.221	22.315	99,92	100,42
<b>H - Ugostiteljstvo</b>	5.245	5.591	5.585	106,48	99,89
<b>I - Saobraćaj, skladištenje i veze</b>	10.005	10.030	10.068	100,63	100,38
<b>J - Finansijsko posredovanje</b>	5.137	5.302	5.294	103,06	99,85
	<b>69.379</b>	<b>69.448</b>	<b>69.440</b>	<b>100,09</b>	<b>99,99</b>
<b>K - Poslovanje nekretninama iznajmljivanje i poslovne usl.</b>	7.459	7.420	7.431	99,62	100,15
<b>L - Javna uprava i odbrana; obavezno socijalno osiguranje</b>	13.846	14.109	14.147	102,17	100,27
<b>M - Obrazovanje</b>	9.600	9.178	9.033	94,09	98,42
<b>N - Zdravstvena i socijalna zaštita</b>	9.119	9.051	9.051	99,25	100,00
<b>O - Ostale javne, društvene, soc. i lične uslužne djelatnosti</b>	7.443	7.361	7.389	99,27	100,38
<b>P - Privatna domaćinstva sa zaposlenim licima</b>					
<b>Q - Eksteritorijalne org. i tijela</b>	786	767	767	97,58	100,00
<b>00-Nerasp.po djelatnostima SKD</b>	1.829	1.757	1.757	96,06	100,00
	<b>50.082</b>	<b>49.643</b>	<b>49.575</b>	<b>98,99</b>	<b>99,86</b>

1/ Prema klasifikaciji djelatnosti

2/ Nisu uključeni zaposleni u vojsci

**ZAPOSLENOST**  
U FEDERACIJI BOSNE I HERCEGOVINE PO KANTONIMA

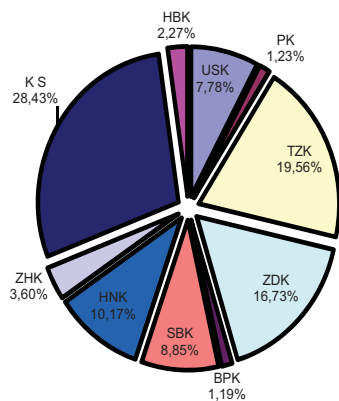
Tabela 3.1

BROJ ZAPOSLENIH STANJE 31.07. 2010. GODINE											
PODRUČJE <sup>1</sup>	USK	PK	TZK	ZDK	BPK	SBK	HNK	ZHK	KS	HBK	FBiH
<b>UKUPNO</b>	<b>32.325</b>	<b>5.120</b>	<b>81.297</b>	<b>69.533</b>	<b>4.968</b>	<b>36.807</b>	<b>42.284</b>	<b>14.948</b>	<b>119.015</b>	<b>9.438</b>	<b>415.735</b>
A - Poljoprivreda, lov i šumarstvo	1.153	115	1.230	1.651	82	1.642	811	212	1.182	1.051	9.129
B - Ribarstvo	57		5	1		4	87	30	0		184
C - Rudarstvo	138	13	7.910	4.851	3	991	138	155	210	168	14.577
D - Prerađivačka industrija	5.343	796	17.843	21.232	1.822	9.336	5.731	2.390	14.107	1.261	79.861
E - Snadbijevanje el. energijom, gasom i vodom	907	125	2.732	2.285	140	977	2.382	349	3.103	409	13.409
F - Građevinarstvo	2.064	215	4.892	4.362	175	1.571	2.335	1.024	7.576	463	24.677
G - Trgovina	6.577	1.309	14.070	9.626	589	8.667	7.235	4.985	22.315	1.619	76.992
H - Ugostiteljstvo	1.875	248	2.699	1.771	178	1.323	2.150	558	5.585	406	16.793
I - Saobraćaj, skladištenje i veze	1.605	305	5.838	4.560	249	1.300	3.104	491	10.068	504	28.024
J - Finansijsko posredovanje	669	73	1.413	1.037	71	367	1.431	218	5.294	116	10.689
	20.388	3.199	58.632	51.376	3.309	26.178	25.404	10.412	69.440	5.997	274.335
K - Poslovanje nekretninama, iznajmljivanje i poslovne usl.	809	57	2.432	2.147	76	381	2.186	397	7.431	99	16.015
L - Javna uprava i odbrana; obavezno socijalno osiguranje	3.252	858	5.232	4.449	724	2.808	4.683	1.369	14.147	1.478	39.000
M - Obrazovanje	3.970	478	7.165	5.855	392	3.387	4.066	1.397	9.033	990	36.733
N - Zdravstvena i socijalna zaštita	2.407	370	5.782	3.946	370	2.857	3.359	459	9.051	677	29.278
O - Ostale javne, društvene, soc i lične uslužne djelatnosti	1.102	154	1.857	1.250	97	1.171	2.526	829	7.389	157	16.532
P - Privatna domaćinstva sa zaposlenim licima	0	0	2	0	0		11	3	0	0	16
Q - Eksteritorijalne org. i tijela	0	0	0	4	0	0	1	0	767	0	772
00 - Neraspoređeno po djel.SKD	397	4	195	506	0	25	48	82	1.757	40	3.054
	11.937	1.921	22.665	18.157	1.659	10.629	16.880	4.536	49.575	3.441	141.400

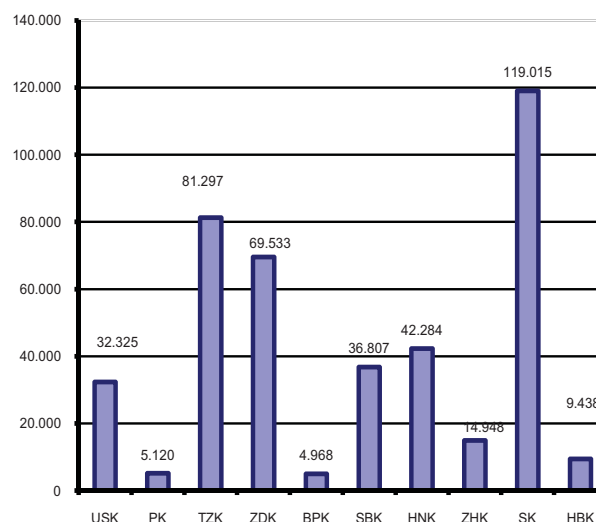
1/Prema klasifikaciji djelatnosti

2/ Nisu uključeni zaposleni u vojsci

**Grafikon 1**  
**ZAPOSLENOST U FBiH**  
stanje 31.07. 2010. godine



**Grafikon 2**  
**ZAPOSLENOST U FBiH - stanje 31.07. 2010. godine**

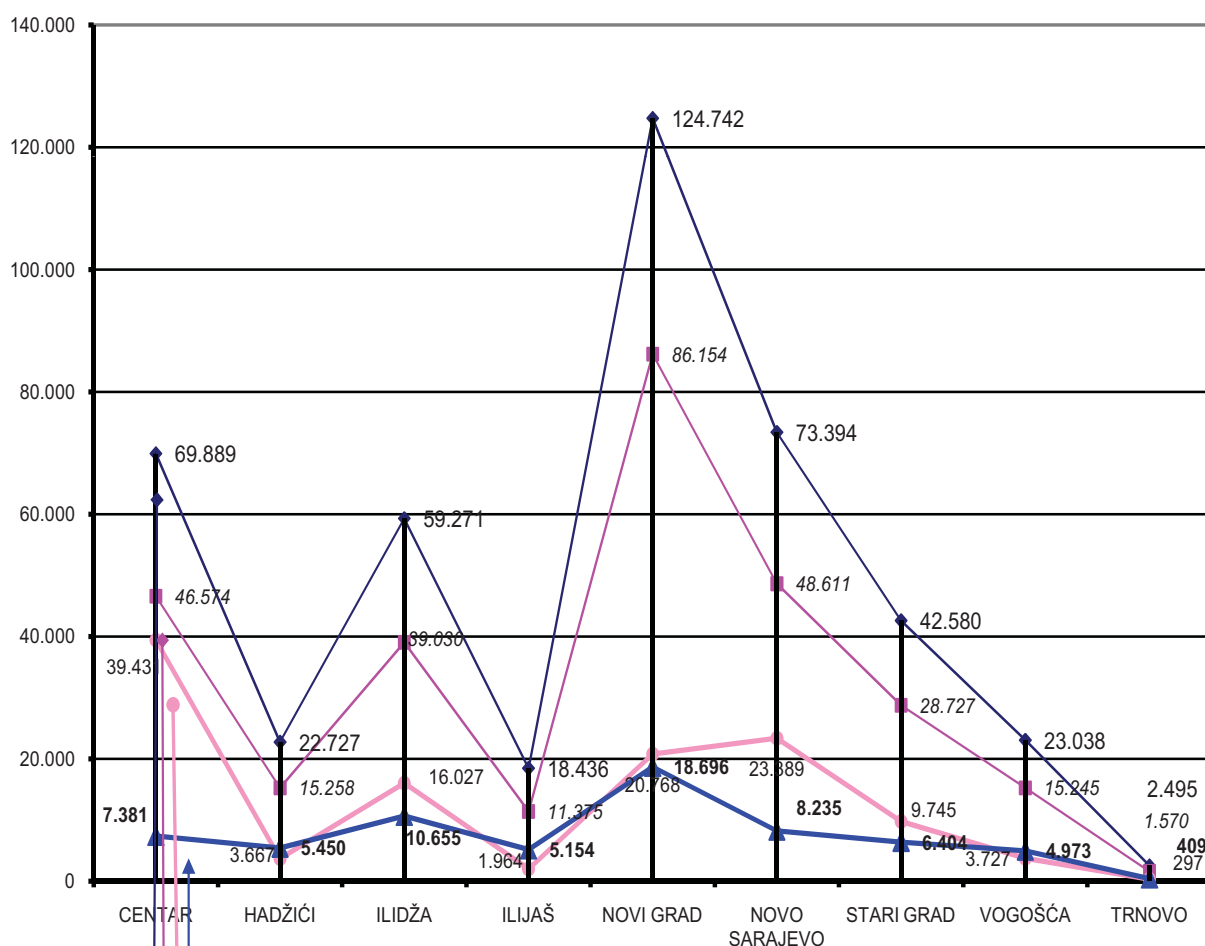


STANOVNIŠTVO, ZAPOSLENOST I REGISTROVANA NEZAPOSLENA LICA U KANTONU SARAJEVO

Tabela 3.2

	CENTAR	HADŽIĆI	ILIDŽA	ILIJAS	NOVI GRAD	NOVO SARAJEVO	STARI GRAD	VOGOŠĆA	TRNOVO	KANTON SARAJEVO
Broj stanovnika procjena (stanje 30.06. 2010.)	69.889	22.727	59.271	18.436	124.742	73.394	42.580	23.038	2.495	436.572
Radno aktivno stanovništvo (15 - 65)	46.574	15.258	39.030	11.375	86.154	48.611	28.727	15.245	1.570	292.544
Broj zaposlenih (stanje 31. 07. 2010.)	39.431	3.667	16.027	1.964	20.768	23.389	9.745	3.727	297	119.015
Registrovana nezaposlena lica (stanje 31.08. 2010.)	7.381	5.450	10.655	5.154	18.696	8.235	6.404	4.973	409	67.357

Grafikon 3  
STANOVNIŠTVO, ZAPOSLENOST I REGISTROVANA NEZAPOSLENA LICA U KS



Registrovana nezaposlena lica u KS (stanje 31. 08. 2010. godine) 67.357

Broj zaposlenih u KS (stanje 31.07.2010. godine) 119.015

Radno aktivno stanovništvo u KS (15 - 65 godina starosti) 292.544

Broj stanovnika u KS (procjena stanja 30.06.2010. godine) 436.572

ZAPOSLENOST U KANTONU SARAJEVO PREMA PODACIMA FEDERALNOG ZAVODA PIO/MIO PO PODRUČJIMA I ODJELJCIMA SKD

TABELA 3.3.

avgust / kolovoz 2010. godine

		I 2010	II 2010	III 2010	IV 2010	V 2010	VI 2010	VII 2010	VIII 2010
<b>A</b>	<b>Poljoprivreda, lov i šumarstvo</b>	<b>1209</b>	<b>1199</b>	<b>1179</b>	<b>1189</b>	<b>1239</b>	<b>1267</b>	<b>1259</b>	<b>1295</b>
	1 Poljoprivreda, lov i odgovarajuće uslužne djelatnosti	687	675	685	702	754	778	776	809
	2 Šumarstvo i šumarske usluge	522	524	494	487	485	489	483	486
<b>B</b>	<b>Ribarstvo</b>	<b>0</b>	<b>0</b>	<b>0</b>	<b>0</b>	<b>0</b>	<b>0</b>	<b>0</b>	<b>0</b>
	5 Ribarstvo, mrijestilište i ribnjaci, usluge u ribarstvu	0	0	0	0	0	0	0	0
<b>C</b>	<b>Rudarstvo</b>	<b>145</b>	<b>143</b>	<b>147</b>	<b>146</b>	<b>147</b>	<b>147</b>	<b>144</b>	<b>146</b>
	10 Vađenje ugljena i treseta	0	0	0	0	0	0	0	0
	11 Vađenje sirove nafte i zem.gasa,uslužne djelat.vezane za isto			9	9	9	10	9	9
	13 Vađenje ruda metala	0	0	0	0	0	0	0	0
	14 Vađenje ostalih ruda i kamena	145	143	138	137	138	137	135	137
<b>D</b>	<b>Prerađivačka industrija</b>	<b>15296</b>	<b>15227</b>	<b>15178</b>	<b>15111</b>	<b>15147</b>	<b>15206</b>	<b>15119</b>	<b>15209</b>
	15 Proizvodnja hrane i pića	4429	4423	4384	4338	4366	4395	4412	4381
	16 Proizvodnja duhanskih proizvoda	386	386	383	381	378	375	387	392
	17 Proizvodnja tekstila	375	374	366	366	365	376	380	371
	18 Proizvodnja odjeće, dorada i bojenje krzna	374	376	403	402	396	406	403	404
	19 Prerada kože, izrada galanterije i obuće	332	331	328	330	325	324	325	331
	20 Prerada drveta i proizvodnja proizvoda od drveta, osim namještaja	526	515	523	520	525	508	508	506
	21 Proizvodnja celuloze, papira i proizvoda od papira	33	33	33	33	33	33	36	36
	22 Izdavačka i štamparska djelatnost	1678	1668	1642	1634	1638	1640	1633	1644
	23 Proizvodnja koksa, naftnih derivata i nukl. goriva	0	0	0	0	0	0	0	0
	24 Proizvodnja hemikalija i hemijskih proizvoda	790	780	786	790	791	794	796	792
	25 Proizvodnja proizvoda od gume i plastičnih masa	435	426	426	416	417	405	407	396
	26 Proizvodnja ostalih nemetalnih mineralnih proizvoda	744	731	740	745	752	738	751	745
	27 Proizvodnja metala	397	394	393	386	387	391	397	396
	28 Proizvodnja proizvoda od metala, osim mašina/strojeva	1356	1368	1349	1350	1363	1370	1366	1352
	29 Proizvodnja mašina/strojeva i uređaja d.n.	660	662	662	654	653	647	649	641
	30 Proizvodnja kancelarijskih mašina/strojeva i računara/kompiutera	244	245	244	247	247	248	248	246
	31 Proizvodnja elektr.mašina/strojeva i aparata.d.n.	373	376	370	370	370	375	363	362
	32 Proizvodnja radio televizijskih i komunikacijskih aparata i opreme	41	41	42	44	44	45	44	46
	33 Proizvodnja medicinskih, preciznih i optičkih instrumenata, satova	256	258	261	265	259	257	260	264
	34 Proizvodnja motornih vozila, prikolica i poluprikolica	434	440	438	435	436	463	487	485
	35 Proizvodnja ostalih prijevoznih sredstava	15	15	15	11	11	11	11	11
	36 Proizvodnja namještaja, prerađivačka industrija.d.n.	1181	1179	1183	1179	1171	1175	1021	1173
	37 Reciklaža	237	206	207	215	220	230	235	235
<b>E</b>	<b>Snabdijevanje električnom energijom, gasom i vodom</b>	<b>3184</b>	<b>3194</b>	<b>3194</b>	<b>3199</b>	<b>3209</b>	<b>3215</b>	<b>2859</b>	<b>2847</b>
	40 Snabdijevanje električnom energijom gasom, parom i toplom vodom	2052	2066	2070	2079	2085	2092	1730	1726
	41 Sakupljanje, prečišćavanje i distribucija vode	1132	1128	1124	1120	1124	1123	1129	1121
<b>F</b>	<b>Građevinarstvo</b>	<b>8759</b>	<b>8578</b>	<b>8358</b>	<b>8337</b>	<b>8244</b>	<b>8239</b>	<b>8256</b>	<b>8209</b>
	45 Građevinarstvo	8759	8578	8358	8337	8244	8239	8256	8209
<b>G</b>	<b>Trgovina; popravak motornih vozila, motocikala te predmeta za vlastitu upotrebu i domaćinstvo</b>	<b>26417</b>	<b>25982</b>	<b>26212</b>	<b>26254</b>	<b>26379</b>	<b>26583</b>	<b>26759</b>	<b>26768</b>
	50 Trgovina motornim vozilima i motociklima, održavanje i popravak; trgovina na malo gorivima	2455	2457	2451	2456	2460	2474	2474	2486
	51 Trgovina na veliko i posred. u trgovini, osim trgovine motornim vozilima	14129	14110	14100	14065	14095	14169	14210	14224
	52 Trgovina na malo, osim trg. motor. vozil. i motoc., popr.	9833	9415	9661	9733	9824	9940	10075	10058
<b>H</b>	<b>Ugostiteljstvo</b>	<b>5222</b>	<b>5226</b>	<b>5189</b>	<b>5208</b>	<b>5199</b>	<b>5326</b>	<b>5364</b>	<b>5332</b>
	55 Ugostiteljstvo	5222	5226	5189	5208	5199	5326	5364	5332
<b>I</b>	<b>Saobraćaj, skladištenje i veze</b>	<b>10661</b>	<b>10686</b>	<b>10755</b>	<b>10755</b>	<b>10748</b>	<b>10771</b>	<b>10760</b>	<b>10818</b>
	60 Kopneni prevoz, cjevovodni transport	5563	5585	5658	5652	5642	5659	5632	5676
	61 Pomorski i riječni prevoz			1	1	1	1	1	1
	62 Vazdušni saobraćaj	117	117	116	116	121	123	124	125
	63 Prateće i pomoćne djelatnosti u saobraćaju i djelatnost putničkih agencija	1671	1661	1649	1650	1631	1632	1644	1652
	64 Poštanske aktivnosti i telekomunikacije	3310	3323	3331	3336	3353	3356	3359	3364



## ZAPOSLENOST U KANTONU SARAJEVO PREMA PODACIMA FEDERALNOG ZAVODA PIO/MIO PO PODRUČJIMA I ODJELJCIMA SKD

TABELA 3.3. Nastavak

		I 2010	II 2010	III 2010	IV 2010	V 2010	VI 2010	VII 2010	VIII 2010
<b>J</b>	<b>Finansijsko posredovanje</b>	<b>5812</b>	<b>5815</b>	<b>5356</b>	<b>5397</b>	<b>5463</b>	<b>5520</b>	<b>5586</b>	<b>5675</b>
	65 Finansijsko posredovanje, osim osiguranja i penzijskih fondova	4545	4537	4072	4112	4158	4200	4261	4316
	66 Osiguranje i penzijski/mirovinski fondovi, osim obaveznog socijalnog osiguranja	979	993	1003	1013	1025	1035	1042	1053
	67 Pomoćne djelatnosti u finansijskom posredovanju	288	285	281	272	280	285	283	306
<b>K</b>	<b>Poslovanje nekretninama, iznajmljivanje i poslovne usluge</b>	<b>11259</b>	<b>11277</b>	<b>11310</b>	<b>11353</b>	<b>11431</b>	<b>11475</b>	<b>11533</b>	<b>11553</b>
	70 Poslovanje nekretninama	875	868	869	870	890	893	907	921
	71 Iznajmljivanje mašina i opreme, bez rukovaoca; iznajmljivanje predmeta za ličnu upotrebu i domaćinstvo	209	225	229	232	243	247	248	256
	72 Računarske i srodne aktivnosti	1190	1197	1217	1216	1219	1210	1203	1208
	73 Istraživanje i razvoj	548	542	527	525	525	527	527	528
	74 Ostale poslovne djelatnosti	8437	8445	8468	8510	8554	8598	8648	8640
<b>L</b>	<b>Javna uprava i odbrana; obavezno socijalno osiguranje</b>	<b>21101</b>	<b>21343</b>	<b>21322</b>	<b>21350</b>	<b>21521</b>	<b>21236</b>	<b>21314</b>	<b>21335</b>
	75 Javna uprava i odbrana; obavezno socijalno osiguranje	21101	21343	21322	21350	21521	21236	21314	21335
<b>M</b>	<b>Obrazovanje</b>	<b>9728</b>	<b>9811</b>	<b>9768</b>	<b>9866</b>	<b>9835</b>	<b>9873</b>	<b>9612</b>	<b>9515</b>
	80 Obrazovanje	9728	9811	9768	9866	9835	9873	9612	9515
<b>N</b>	<b>Zdravstvena i socijalna zaštita</b>	<b>9680</b>	<b>9747</b>	<b>9721</b>	<b>9739</b>	<b>9629</b>	<b>9764</b>	<b>9760</b>	<b>9729</b>
	85 Zdravstvena i socijalna zaštita	9680	9747	9721	9739	9629	9764	9760	9729
<b>O</b>	<b>Ostale javne, društvene, socijalne i lične uslužne djelatnosti</b>	<b>9666</b>	<b>9679</b>	<b>9625</b>	<b>9586</b>	<b>9737</b>	<b>9759</b>	<b>9840</b>	<b>9856</b>
	90 Uklanjanje otpadnih voda, odvoz smeća i slično	1287	1275	1266	1216	1307	1317	1311	1307
	91 Djelatnost organizacija na bazi učlanjenja, d.n.	2187	2179	2180	2192	2200	2202	2241	2248
	92 Rekreativne, kulturne i sportske djelatnosti	3970	3987	3957	3958	4008	4000	4034	4030
	93 Ostale uslužne djelatnosti	2222	2238	2222	2220	2222	2240	2254	2271
<b>P</b>	<b>Privatna domaćinstva sa zaposlenim osobama</b>	<b>4</b>	<b>4</b>	<b>4</b>	<b>4</b>	<b>4</b>	<b>4</b>	<b>4</b>	<b>4</b>
	95 Privatna domaćinstva sa zaposlenim osobama	4	4	4	4	4	4	4	4
<b>Q</b>	<b>Eksteritorijalne organizacije i tijela</b>	<b>1893</b>	<b>1897</b>	<b>1889</b>	<b>1876</b>	<b>1881</b>	<b>1861</b>	<b>1847</b>	<b>1848</b>
	99 Eksteritorijalne organizacije i tijela	1893	1897	1889	1876	1881	1861	1847	1848
	<b>UKUPNO</b>	<b>140.036</b>	<b>139.808</b>	<b>139.207</b>	<b>139.370</b>	<b>139.813</b>	<b>140.246</b>	<b>140.016</b>	<b>140.139</b>

\*Izvor podataka: ERC ZIPO

## ZAPOSLENOST U KANTONU SARAJEVO PREMA PODACIMA FEDERALNOG ZAVODA PIO/MIO PO OPĆINAMA

Tabela 3.4

avgust / kolovoz 2010. godine

	BROJ ZAPOSLENIH			INDEX	
	XII 2009.	VII 2010.	VIII 2010.	VIII 2010.	VIII 2010.
				XII 2009.	VII 2010.
<b>KS UKUPNO</b>	<b>141.442</b>	<b>140.018</b>	<b>140.139</b>	<b>99,08</b>	<b>100,09</b>
Hadžići	3.548	3.695	3.722	104,90	100,73
Ilidža	18.223	18.698	18.922	103,84	101,20
Ilijaš	2.343	2.347	2.351	100,34	100,17
Vogošća	3.715	4.147	4.131	111,20	99,61
Trnovo	189	201	222	117,46	110,45
<b>UKUPNO GRAD</b>	<b>113.424</b>	<b>110.928</b>	<b>110.791</b>	<b>97,68</b>	<b>99,88</b>
Centar	46.096	44.370	44.307	96,12	99,86
Novi Grad	25.734	24.947	24.905	96,78	99,83
Novo Sarajevo	25.109	25.714	25.757	102,58	100,17
Stari Grad	16.484	15.897	15.822	95,98	99,53

\*Izvor podataka: ERC ZIPO

## POSREDOVANJE JAVNE USTANOVE "SLUŽBA ZA ZAPOŠLJAVANJE KANTONA SARAJEVO" SARAJEVO

*Kanton Sarajevo - općinski biro*

Tabela 4

avgust / kolovoz 2010.godine

	Podnijete prijave o slob. rad. mjestima	Realizovane prijave	Zaposleni sa evidencije nezaposlenih lica	Prestanak radnog odnosa
<b>KS UKUPNO</b>	<b>46</b>	<b>331</b>	<b>810</b>	<b>317</b>
Hadžići	4	0	64	26
Ilidža	2	0	113	40
Ilijaš	0	0	49	26
Vogošća	0	0	63	21
Trnovo	0	0	18	5
<b>UKUPNO GRAD</b>	<b>40</b>	<b>331</b>	<b>503</b>	<b>199</b>
Centar	13	13	117	33
Novi Grad	13	197	197	83
Novo Sarajevo	11	121	121	48
Stari Grad	3	0	68	35

*Ukupno, učešće žena, indexi*

Tabela 5

avgust / kolovoz 2010.godine

	UKUPNO		INDEX	ŽENE		INDEX
	VII	VIII	VIII	VII	VIII	VIII
	2010.	2010.	VII	2010.	2010.	VII
Podnijete prijave o potrebama za radnic.	200	46	23,00	33	12	36,36
Real. prijave o slobod- nim radnim mjestima	194	331	170,62	110	161	146,36
Zapos. sa evidencije nezaposlenih lica	1030	810	78,64	479	375	78,29
Prestan. rad. odnosa	227	317	139,65	119	176	147,90

### REGISTROVANA NEZAPOSLENOST U KS

*Nezaposlena lica, nezaposlena lica koja prvi put traže zaposlenje i prijavljena nezaposlena lica u toku mjeseca, ukupno  
i općinski biro*

Tabela 6

avgust / kolovoz 2010. godine

	Nezaposlena lica	Prvi put traže zaposlenje	Novoprijavljena lica u toku mjeseca
<b>KS UKUPNO</b>	<b>67.357</b>	<b>28.309</b>	<b>1.652</b>
Hadžići	5.450	2.910	118
Ilidža	10.655	4.250	270
Ilijaš	5.154	2.938	107
Vogošća	4.973	2.302	130
Trnovo	409	199	13
<b>UKUPNO GRAD</b>	<b>40.716</b>	<b>15.710</b>	<b>1.014</b>
Centar	7.381	2.879	180
Novi Grad	18.696	7.400	425
Novo Sarajevo	8.235	2.842	239
Stari Grad	6.404	2.589	170

## REGISTROVANA NEZAPOSLENA LICA U KS

( općinski biroi, pol i kvalifikacija )

Tabela 7

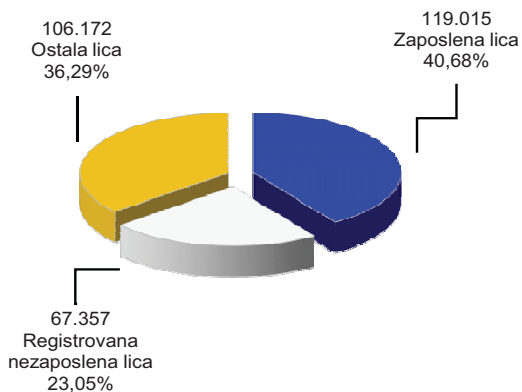
		UKUPNO	CENTAR	HADŽIĆI	ILIDŽA	ILIJAS	NOVI GRAD	NOVO SARAJEVO	STARI GRAD	VOGOŠĆA	TRNOVO
Stanje	31.12. 2002.	<b>56.519</b>	6.338	4.142	8.958	3.693	15.257	8.109	5.310	4.424	288
	31.12. 2003.	<b>59.791</b>	6.575	4.484	9.399	3.950	16.640	8.099	5.585	4.710	349
	31.12. 2004.	<b>63.711</b>	6.921	5.074	10.215	4.348	17.529	8.160	6.030	5.064	370
	31.12.2005.	<b>67.537</b>	7.372	5.590	10.706	4.749	18.646	8.488	6.317	5.289	380
	31.12.2006.	<b>68.556</b>	7.416	5.735	10.752	4.962	19.138	8.434	6.478	5.219	422
	31.12.2007.	<b>65.344</b>	7.121	5.440	10.407	4.873	18.029	7.946	6.097	5.028	403
	31.12.2008.	<b>62.475</b>	6.872	5.043	10.025	4.797	17.177	7.525	5.926	4.687	423
	31.12.2009.	<b>66.299</b>	7.270	5.271	10.552	5.040	18.387	8.029	6.378	4.930	442
	31.08.2010.	<b>67.357</b>	7.381	5.450	10.655	5.154	18.696	8.235	6.404	4.973	409

	28.02.2010.	<b>66.987</b>	7.320	5.363	10.634	5.088	18.628	8.118	6.426	4.969	441
	31.03.2010.	<b>67.182</b>	7.386	5.379	10.639	5.097	18.671	8.191	6.402	4.979	438
	30.04.2010.	<b>67.075</b>	7.377	5.385	10.614	5.075	18.629	8.190	6.380	4.977	448
	31.05.2010.	<b>66.625</b>	7.308	5.359	10.544	5.052	18.513	8.132	6.329	4.943	445
	30.06.2010.	<b>66.641</b>	7.309	5.390	10.518	5.090	18.499	8.131	6.340	4.922	442
	31.07.2010.	<b>67.069</b>	7.390	5.438	10.577	5.130	18.598	8.229	6.350	4.939	418
	31.08.2010.	<b>67.357</b>	7.381	5.450	10.655	5.154	18.696	8.235	6.404	4.973	409

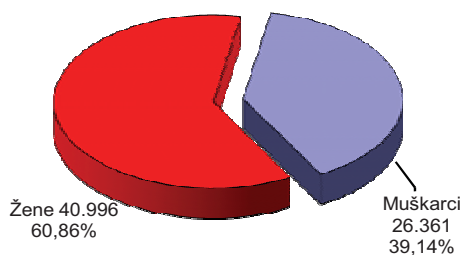
avgust / kolovoz 2010.

UKUPNO	Ukupno	<b>67.357</b>	<b>7.381</b>	<b>5.450</b>	<b>10.655</b>	<b>5.154</b>	<b>18.696</b>	<b>8.235</b>	<b>6.404</b>	<b>4.973</b>	<b>409</b>
	Žene	<b>40.996</b>	<b>4.390</b>	<b>3.433</b>	<b>6.596</b>	<b>3.061</b>	<b>11.381</b>	<b>5.044</b>	<b>3.734</b>	<b>3.125</b>	<b>232</b>
NKV	Ukupno	<b>22.113</b>	1.912	2.286	3.801	2.375	5.997	1.842	1.763	1.921	216
	Žene	<b>15.049</b>	1.246	1.627	2.641	1.576	4.105	1.219	1.099	1.383	153
PKV	Ukupno	<b>467</b>	46	19	136	46	99	54	41	26	0
	Žene	<b>230</b>	19	13	70	25	55	25	12	11	0
KV	Ukupno	<b>18.654</b>	1.742	1.649	3.061	1.531	5.412	2.002	1.768	1.381	108
	Žene	<b>8.658</b>	772	790	1.455	722	2.452	977	796	661	33
VKV	Ukupno	<b>447</b>	58	22	78	25	118	70	36	34	6
	Žene	<b>86</b>	18	4	12	1	29	15	5	2	0
NSS	Ukupno	<b>450</b>	66	2	83	21	139	72	44	23	0
	Žene	<b>438</b>	63	2	80	20	137	69	44	23	0
SSS	Ukupno	<b>19.038</b>	2.428	1.303	2.840	959	5.276	2.804	2.093	1.267	68
	Žene	<b>12.306</b>	1.500	881	1.900	592	3.475	1.779	1.316	826	37
VŠS	Ukupno	<b>979</b>	164	29	129	25	252	216	109	54	1
	Žene	<b>650</b>	103	20	86	11	179	132	80	38	1
VSS	Ukupno	<b>5.209</b>	965	140	527	172	1.403	1.175	550	267	10
	Žene	<b>3.579</b>	669	96	352	114	949	828	382	181	8

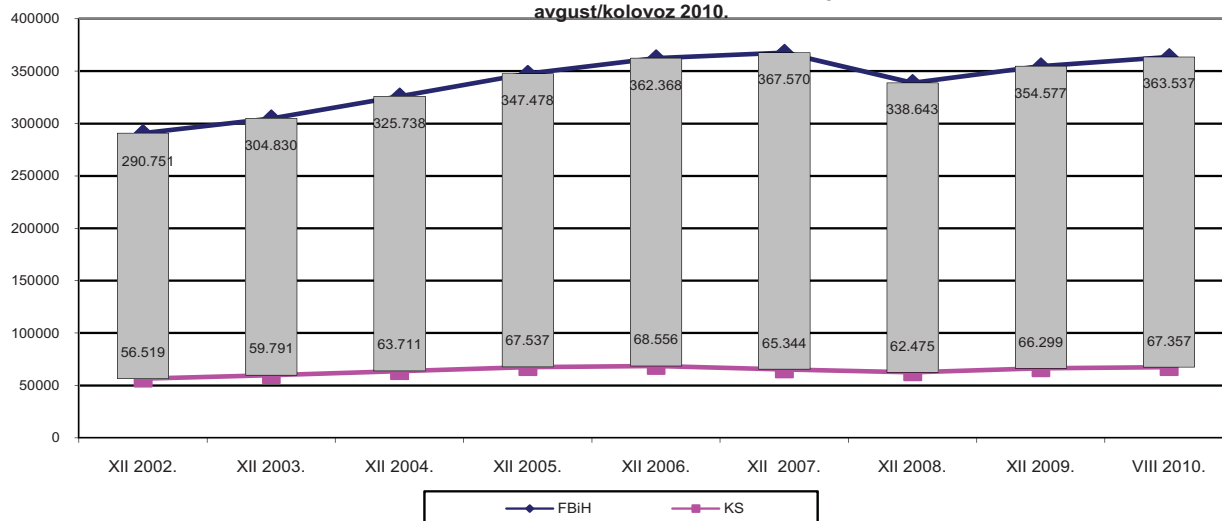
**Grafikon 4  
RADNO AKTIVNO STANOVNIŠTVO**



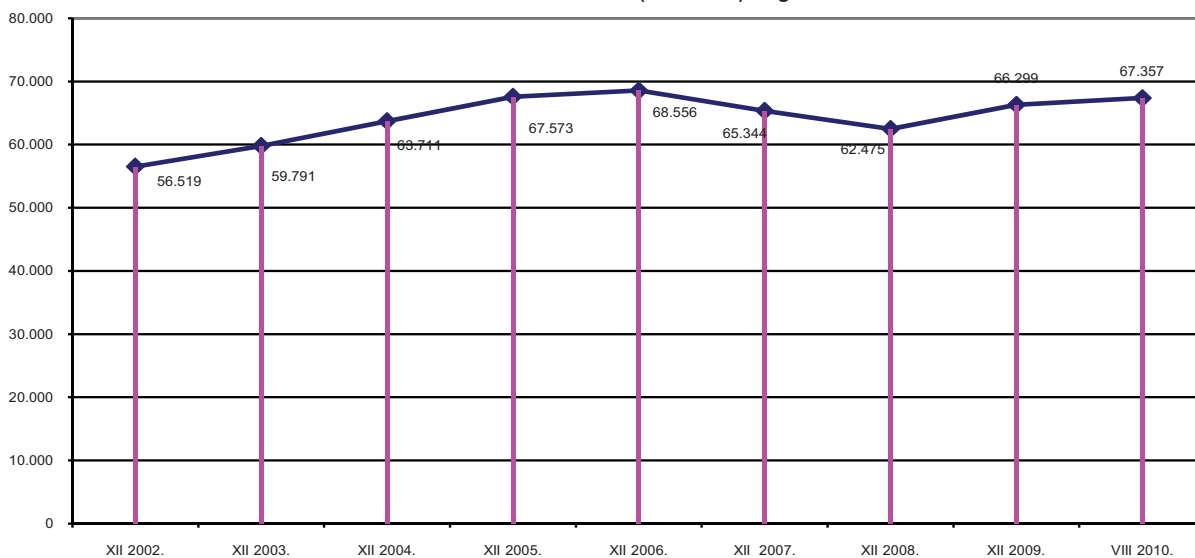
**Grafikon 5  
REGISTROVANA NEZAPOSLENA LICA  
stanje 31. VIII 2010.**

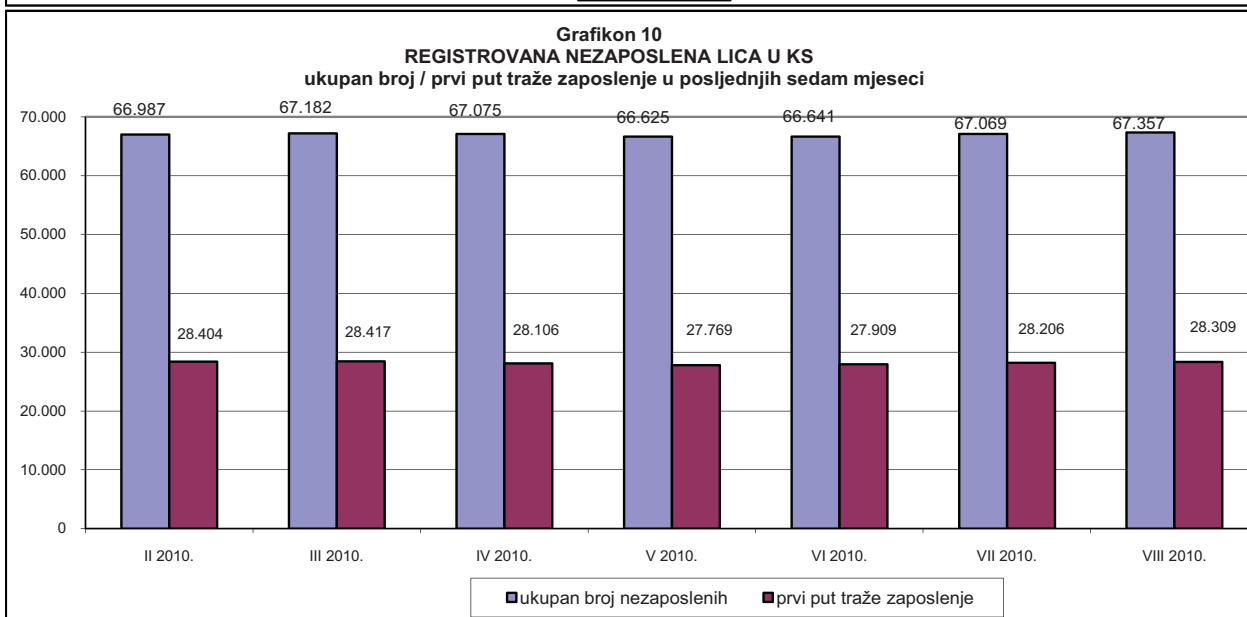
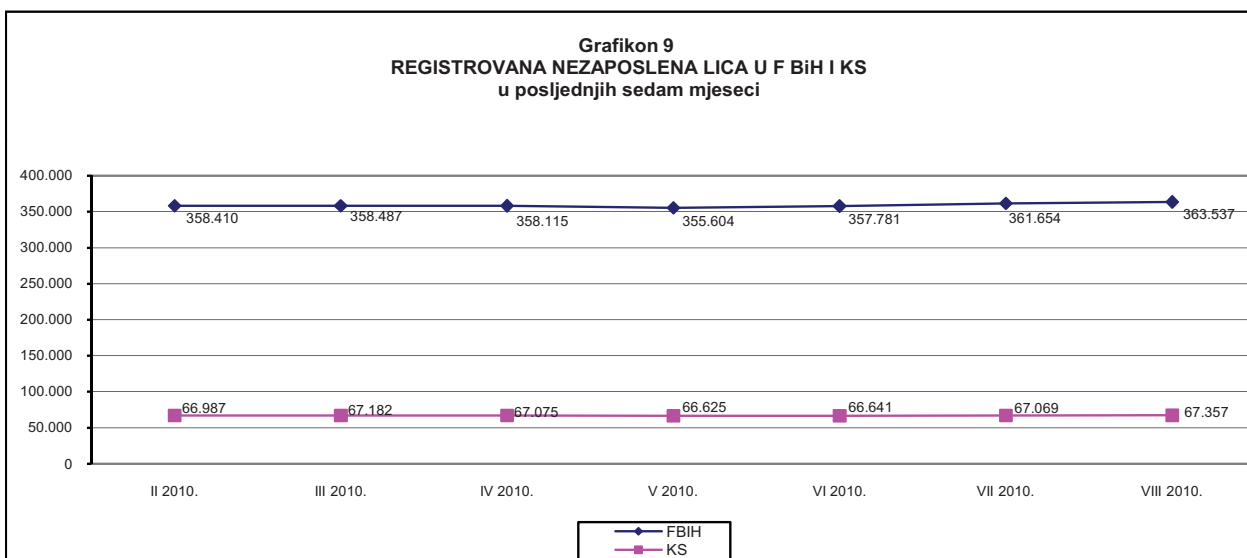
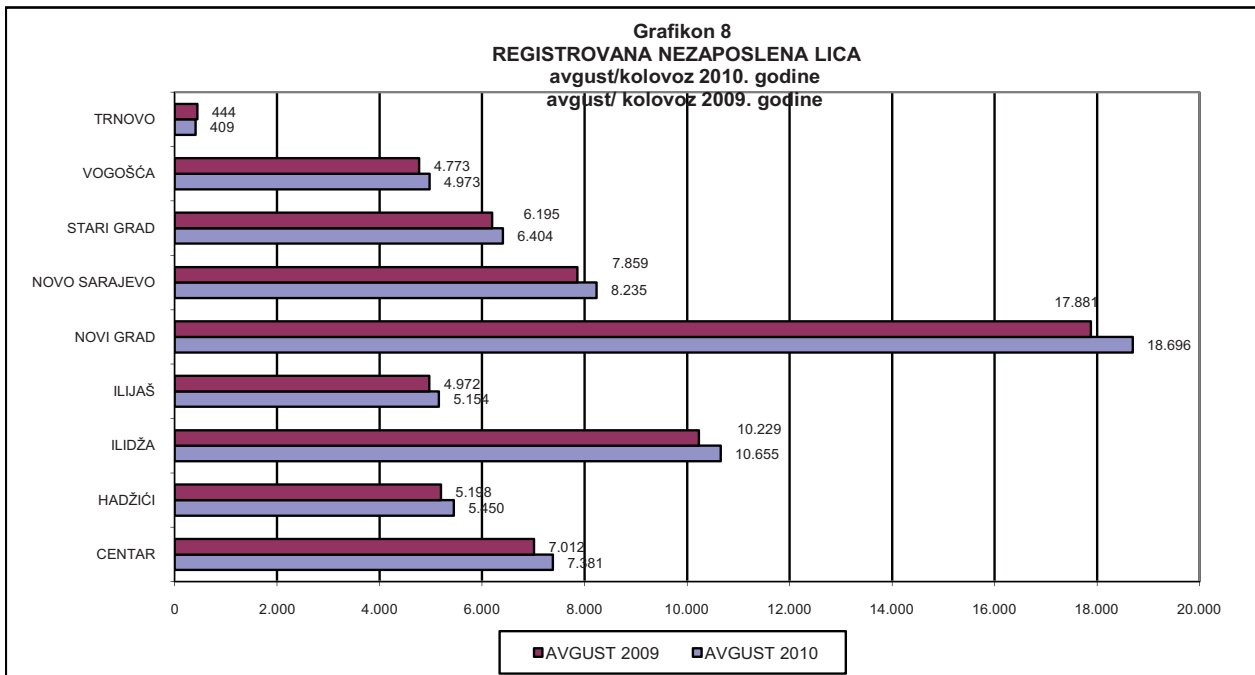


**Grafikon 6  
REGISTROVANA NEZAPOSLENA LICA: FBiH - Kanton Sarajevo (2002 - 2010)  
avgust/kolovoz 2010.**

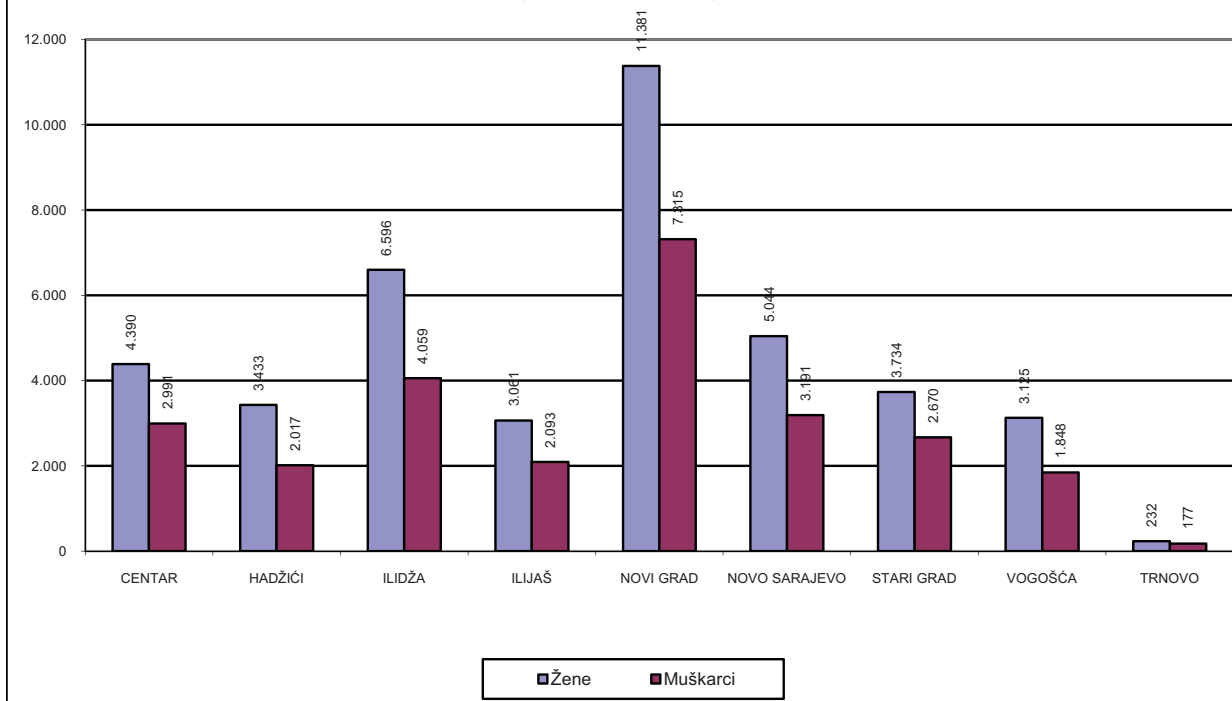


**Grafikon 7  
REGISTROVANA NEZAPOSLENA LICA U KS (2002-2010)- avgust / kolovoz 2010.**

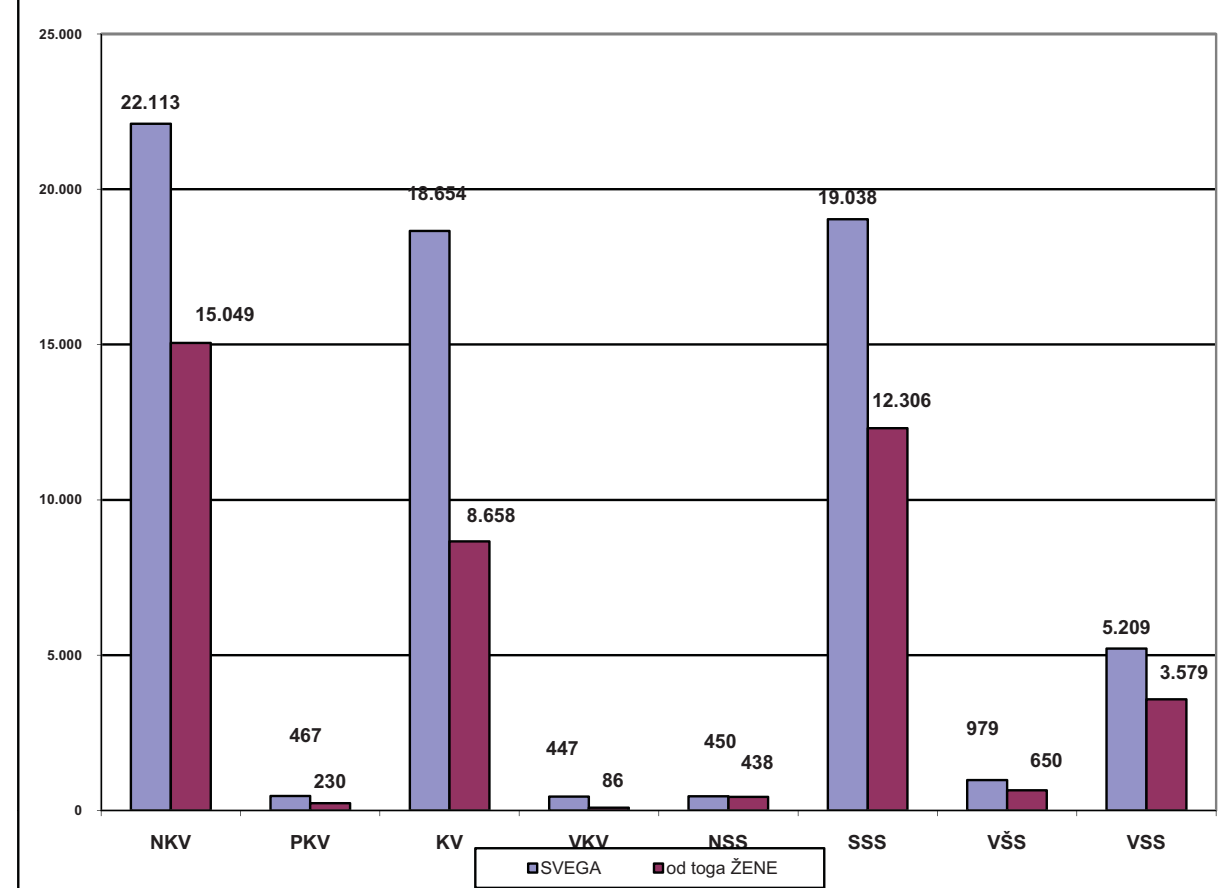




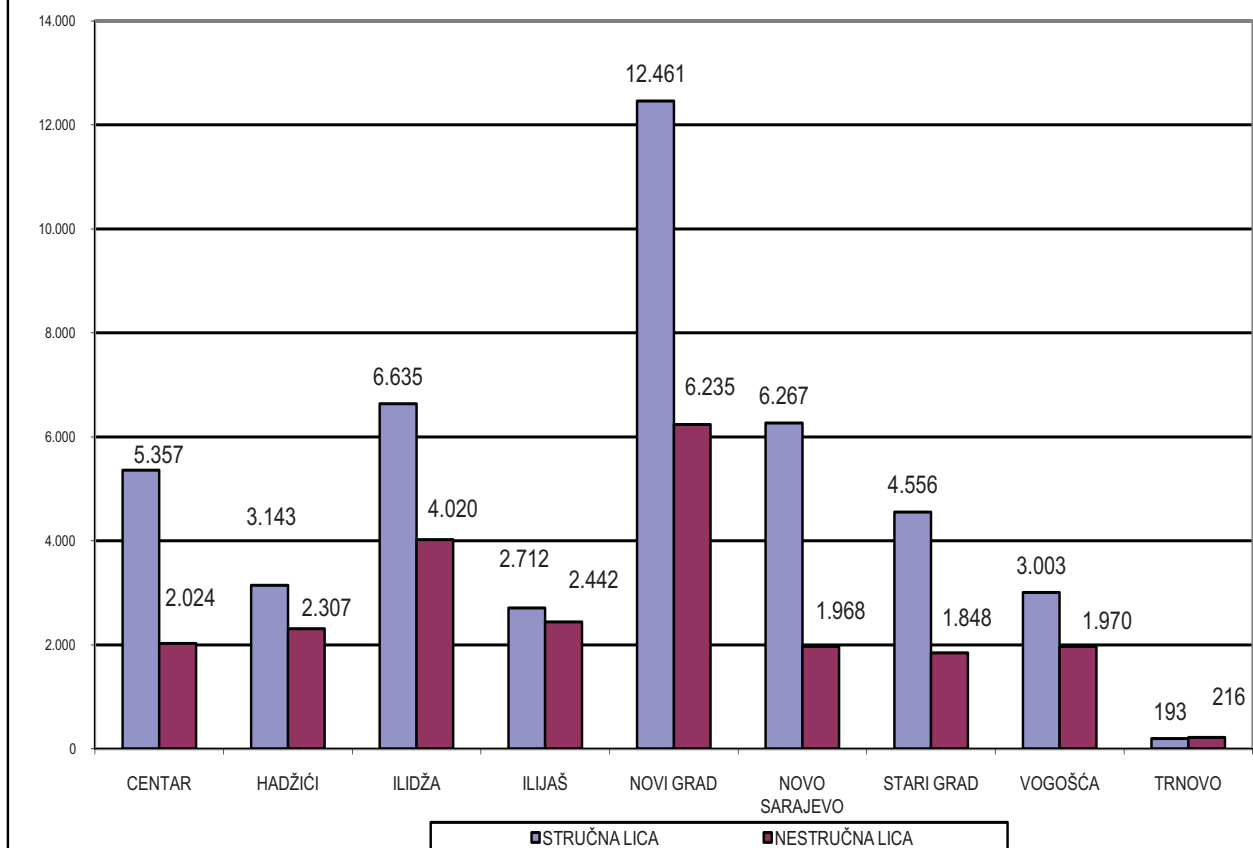
Grafikon 11  
REGISTROVANA NEZAPOSLENA LICA  
po polu  
avgust / kolovoz 2010. godine



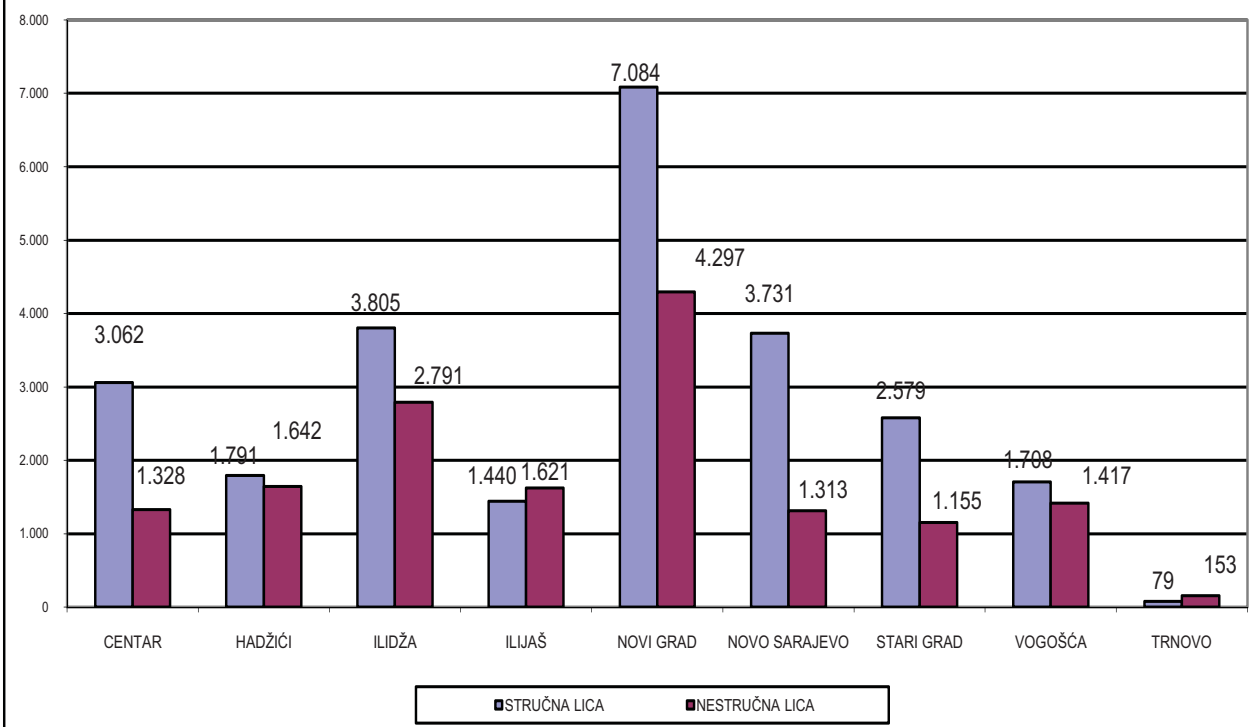
Grafikon 12  
REGISTROVANA NEZAPOSLENA LICA  
prema kvalifikacionoj strukturi i polu - avgust/ kolovoz 2010. godine



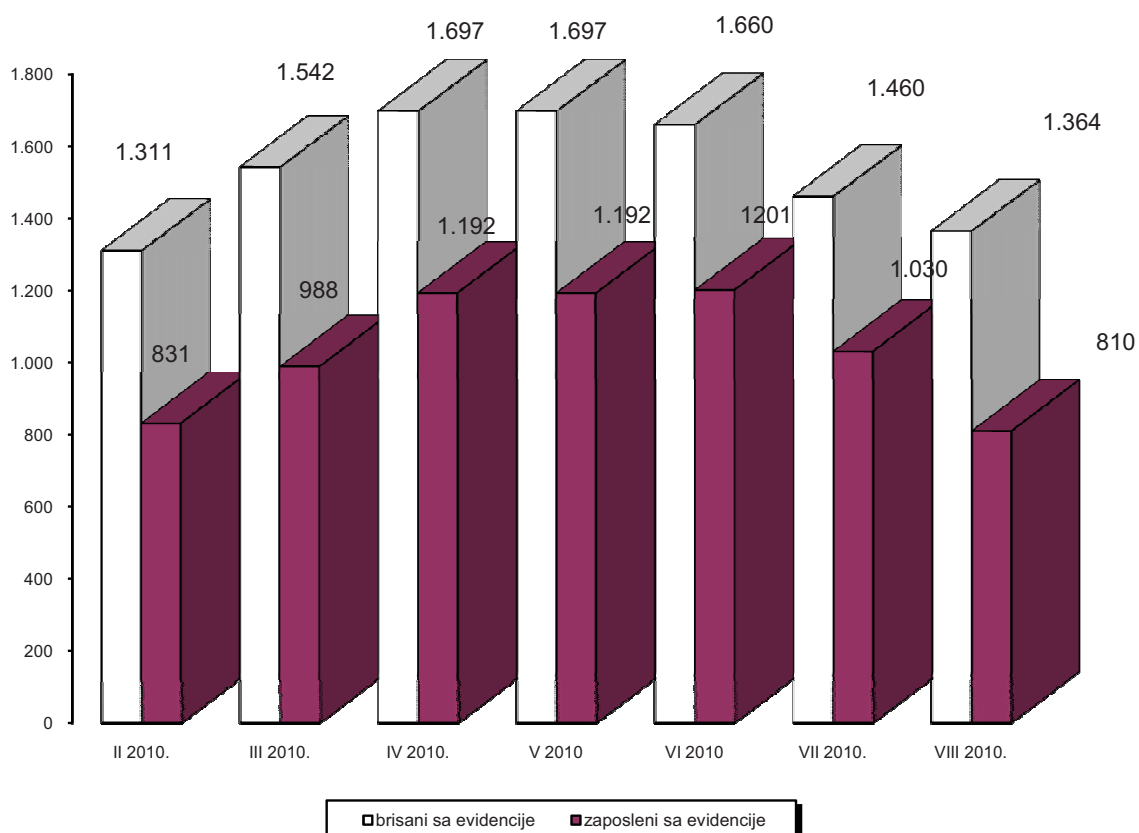
**Grafikon 13**  
**REGISTROVANA NEZAPOSLENA LICA - UKUPNO**  
 prema stručnosti - avgust / kolovoz 2010. godine



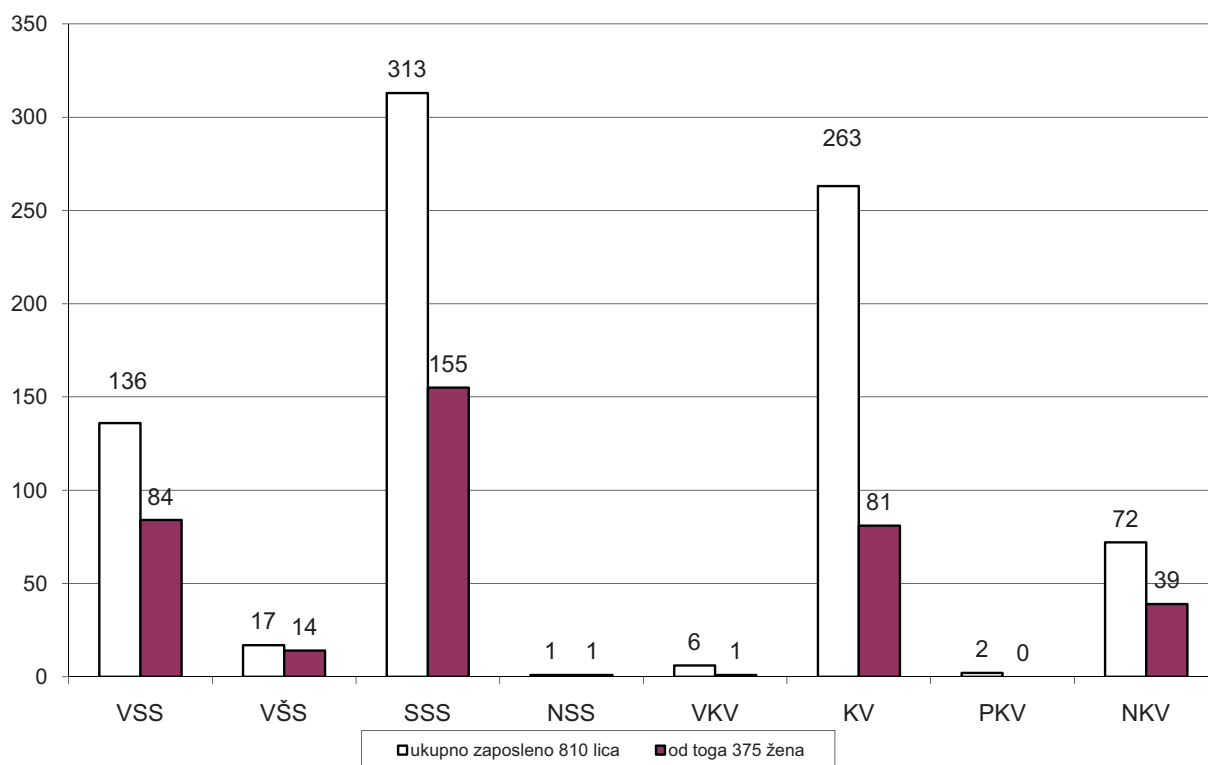
**Grafikon 14**  
**REGISTROVANA NEZAPOSLENA LICA - ŽENE**  
 prema stručnosti avgust / kolovoz 2010. godine



Grafikon 15  
BROJ BRISANIH I ZAPOSLENIH LICA SA EVIDENCIJE NEZAPOSLENIH  
u posljednjih sedam mjeseci



Grafikon 16  
Kvalifikaciona struktura nezaposlenih lica zaposlenih sa evidencije JU "Služba za  
zapošljavanje Kantona Sarajevo" Sarajevo  
avgust / kolovoz 2010. godine





**REGISTROVANA NEZAPOSLENOST U KS**

Ukupno, učešće žena, indixi

Tabela 8

avgust / kolovoz 2010. godine

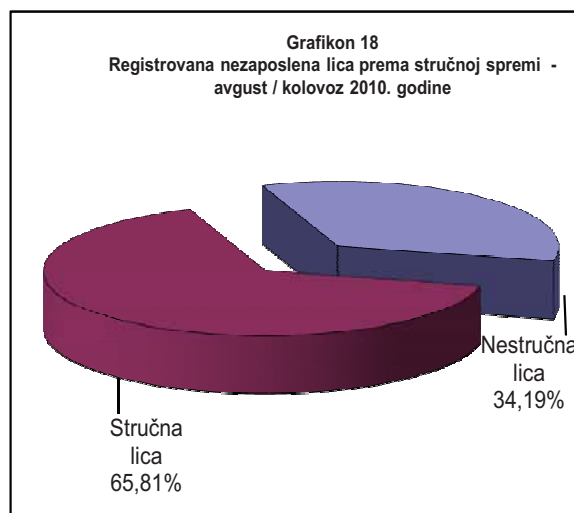
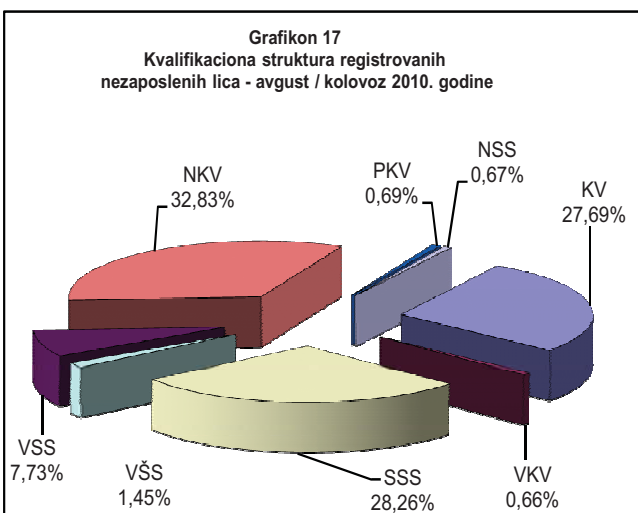
	UKUPNO		INDEX	ŽENE		INDEX
	VII	VIII	VIII	VII	VIII	VIII
	2010.	2010.	VII	2010.	2010.	VII
<b>1. Nezaposlena lica</b>	67.069	67.357	100,43	40.806	40.996	100,47
<b>2. Od kolone UKUPNO prvi put traže zaposlenje</b>	28.206	28.309	100,37	19.619	19.658	100,20
<b>3. Novoprijavljena lica u toku mjeseca</b>	1.888	1.652	87,50	999	884	88,49

**Kvalifikaciona struktura**

Tabela 9

avgust / kolovoz 2010.godine

	Nezaposlena lica Ukupno	Od kolone - Ukupno prvi put traže zap.	Novoprijavljena lica u toku mjeseca
<b>KS UKUPNO</b>	<b>67.357</b>	<b>28.309</b>	<b>1.652</b>
Stručna lica - ukupno	<b>44.327</b>	<b>16.503</b>	<b>1.403</b>
KV	18.654	5.853	417
VKV	447	18	8
SSS	19.038	7.848	569
VŠS	979	197	46
VSS	5.209	2.587	363
Nestruč.lica - ukupno	<b>23.030</b>	<b>11.806</b>	<b>249</b>
NKV	22.113	11.564	241
PKV	467	185	2
NSS	450	57	6



### REGISTROVANA NEZAPOSLENOST

Demobilizirani branioци, članovi porodica poginulih branilaca,  
ratni vojni invalidi, ostali invalidi - općinski biro

Tabela 10

avgust / kolovoz 2010.godine

	Demobilizirani branioци	Članovi porodica pog- inulih branilaca	Ratni vojni invalidi	Ostali invalidi
<b>KS UKUPNO</b>	<b>10.260</b>	<b>1.095</b>	<b>1.272</b>	<b>1.021</b>
Hadžići	947	110	97	52
Iliđža	1.635	101	167	120
Ilijaš	815	95	91	34
Vogošća	738	183	116	81
Trnovo	93	7	13	5
<b>UKUPNO GRAD</b>	<b>6.032</b>	<b>599</b>	<b>788</b>	<b>729</b>
Centar	1.069	145	149	155
Novi Grad	2.653	236	337	311
Novo Sarajevo	1.275	141	174	187
Stari Grad	1.035	77	128	76

Demobilizirani branioци, članovi porodica poginulih branilaca,  
ratni vojni invalidi, ostali invalidi - kvalifikaciona i polna struktura

Tabela 11

avgust / kolovoz 2010.godine

	UKUPNO				DEMOBIL.	ČL.por.po.br.	RVI	OSTALI invalidi
		VII 2010.	VIII 2010.	VIII VII	VIII 2010.	VIII 2010.	VIII 2010.	VIII 2010.
<b>KS UKUPNO</b>	<b>UKUPNO</b>	<b>13.689</b>	<b>13.648</b>	<b>99,70</b>	<b>10.260</b>	<b>1.095</b>	<b>1.272</b>	<b>1.021</b>
	žene	2.261	2.262	100,04	1.000	701	34	527
VSS	<b>UKUPNO</b>	<b>278</b>	<b>291</b>	<b>104,68</b>	<b>168</b>	<b>72</b>	<b>23</b>	<b>28</b>
	žene	67	78	116,42	16	45	0	17
VŠS	<b>UKUPNO</b>	<b>135</b>	<b>132</b>	<b>97,78</b>	<b>103</b>	<b>6</b>	<b>14</b>	<b>9</b>
	žene	20	19	95,00	9	5	0	5
SSS	<b>UKUPNO</b>	<b>2.037</b>	<b>2.029</b>	<b>99,61</b>	<b>1.435</b>	<b>276</b>	<b>154</b>	<b>164</b>
	žene	536	530	98,88	249	176	7	98
VKV	<b>UKUPNO</b>	<b>265</b>	<b>264</b>	<b>99,62</b>	<b>219</b>	<b>2</b>	<b>39</b>	<b>4</b>
	žene	3	4	133,33	4	0	0	0
KV	<b>UKUPNO</b>	<b>5.271</b>	<b>5.241</b>	<b>99,43</b>	<b>3.974</b>	<b>345</b>	<b>525</b>	<b>397</b>
	žene	574	574	100,00	229	165	10	170
Stručna lica	<b>UKUPNO</b>	<b>7.986</b>	<b>7.957</b>	<b>99,64</b>	<b>5.899</b>	<b>701</b>	<b>755</b>	<b>602</b>
	žene	1.200	1.205	100,42	507	391	17	290
NKV	<b>UKUPNO</b>	<b>5.376</b>	<b>5.365</b>	<b>99,80</b>	<b>4.187</b>	<b>377</b>	<b>503</b>	<b>298</b>
	žene	946	942	99,58	452	295	14	181
PKV	<b>UKUPNO</b>	<b>269</b>	<b>268</b>	<b>99,63</b>	<b>132</b>	<b>8</b>	<b>12</b>	<b>116</b>
	žene	67	67	100,00	9	6	1	51
NSS	<b>UKUPNO</b>	<b>58</b>	<b>58</b>	<b>100,00</b>	<b>42</b>	<b>9</b>	<b>2</b>	<b>5</b>
	žene	48	48	100,00	32	9	2	5
Nestručna lica	<b>UKUPNO</b>	<b>5.703</b>	<b>5.691</b>	<b>99,79</b>	<b>4.361</b>	<b>394</b>	<b>517</b>	<b>419</b>
	žene	1.061	1.057	99,62	493	310	17	237

## REGISTROVANA NEZAPOSLENOST

Po općinskim biroima, učešće žena, indexi

Tabela 12

avgust / kolovoz 2010. godine

	UKUPNO		INDEX	ŽENE		INDEX
	VII	VIII	VIII	VII	VIII	VIII
	2010	2010	VII	2010.	2010.	VII
<b>KANTON SARAJEVO</b>						
<b>UKUPNO</b>	<b>67.069</b>	<b>67.357</b>	<b>100,43</b>	<b>40.806</b>	<b>40.996</b>	<b>100,47</b>
Hadžići	5.438	5.450	100,22	3.417	3.433	100,47
Ilidža	10.577	10.655	100,74	6.560	6.596	100,55
Ilijaš	5.130	5.154	100,47	3.041	3.061	100,66
Vogošća	4.939	4.973	100,69	3.111	3.125	100,45
Trnovo	418	409	97,85	239	232	97,07
<b>UKUPNO GRAD</b>	<b>40.567</b>	<b>40.716</b>	<b>100,37</b>	<b>24.438</b>	<b>24.549</b>	<b>100,45</b>
Centar	7.390	7.381	99,88	4.398	4.390	99,82
Novi Grad	18.598	18.696	100,53	11.306	11.381	100,66
Novo Sarajevo	8.229	8.235	100,07	5.035	5.044	100,18
Stari Grad	6.350	6.404	100,85	3.699	3.734	100,95

## REGISTROVANA NEZAPOSLENOST I ZAPOSŁJAVANJE U KS

Tabela 13

avgust / kolovoz 2010.godine

	UKUPNO	O P C I N A								
		Hadžići	Ilidža	Ilijaš	Vogošća	Trnovo	Centar	Novi Grad	Novo Sarajevo	Stari Grad
<b>Ukupno registrovana nezaposlenost</b>	<b>67.357</b>	<b>5.450</b>	<b>10.655</b>	<b>5.154</b>	<b>4.973</b>	<b>409</b>	<b>7.381</b>	<b>18.696</b>	<b>8.235</b>	<b>6.404</b>
Od ukupno reg.nezapos. prvi put traže zaposlenje	28.309	2.910	4.250	2.938	2.302	199	2.879	7.400	2.842	2.589
Prestanci rad. odnosa	317	26	40	26	21	5	33	83	48	35
Novoprijav. lica u toku mj	1.652	118	270	107	130	13	180	425	239	170
Brisani sa evidencije	1.364	106	192	83	96	22	189	327	233	116
Zaposleni sa evidenc.	810	64	113	49	63	18	117	197	121	68
<b>Podnijete prijave</b> o potr. za radnicima	<b>46</b>	<b>4</b>	<b>2</b>	<b>0</b>	<b>0</b>	<b>0</b>	<b>13</b>	<b>13</b>	<b>11</b>	<b>3</b>
- na neodr.	12	3	0	0	0	0	5	4	0	0
<b>Realizovan. prijave potr.</b>	<b>331</b>	<b>0</b>	<b>0</b>	<b>0</b>	<b>0</b>	<b>0</b>	<b>13</b>	<b>197</b>	<b>121</b>	<b>0</b>
- na neodr.	145	0	0	0	0	0	5	107	33	0
<b>DB</b>	<b>10.260</b>	<b>947</b>	<b>1.635</b>	<b>815</b>	<b>738</b>	<b>93</b>	<b>1.069</b>	<b>2.653</b>	<b>1.275</b>	<b>1.035</b>
Čl.porodica pogin. bran.	1.095	110	101	95	183	7	145	236	141	77
RVI	1.272	97	167	91	116	13	149	337	174	128
Ostali inval.	1.021	52	120	34	81	5	155	311	187	76
Korisnici NN	1.919	125	291	71	118	5	217	595	304	193
Korisnici ZZ	42.109	3.087	6.068	3.119	3.148	191	4.701	12.004	5.577	4.214

PREGLED BROJA IZDATIH RADNIH DOZVOLA STRANIM DRŽAVLJANIMA I LICIMA  
BEZ DRŽAVLJANSTVA PREMA KVALIFIKACIJI I POLU

Tabela 14

avgust / kolovoz 2010.godine

	Stepen stručnog obrazovanja								
	Ukupno	VSS	VŠS	SSS	NSS	VKV	KV	PKV	NKV
UKUPNO	32	12	2	12	0	0	3	2	1
Žena	6	2	0	3	0	0	1	0	0

**POSREDOVANJE U ZAPOSŁJAVANJU**  
**Kanton Sarajevo - učešće žena, indexi**

**Ponuda radne snage prema evidenciji biroa za zapošljavanje**

**Tabela 15**

avgust / kolovoz 2010.godine

	UKUPNO		INDEX	ŽENE		INDEX
	VII 2010.god.	VIII 2010. god.	VIII 2010. VII 2010.	VII 2010. god.	VIII 2010. god.	VIII 2010. VII 2010.
<b>Ukupna</b> registrovana nezaposlenost	67.069	67.357	100,43	40.806	40.996	100,47
Od ukupne registrovane nezaposlenosti <b>prvi put</b> traže zaposlenje	28.206	28.309	100,37	19.619	19.658	100,20
Od ukupne registrovane nezaposlenosti <b>demobilizirani branioi</b>	10.296	10.260	99,65	1.003	1.000	99,70
Od ukupne registrovane nezaposlenosti <b>čl.po.pog.branilaca</b>	1.087	1.095	100,74	696	701	100,72
Od ukupne registrovane nezaposlenosti <b>ratni vojni invalidi</b>	1.285	1.272	98,99	34	34	100,00
Od ukupne registrovane nezaposlenosti <b>ostali invalidi</b>	1.021	1.021	100,00	528	527	99,81
<b>Promjene u evidenciji</b>						
	UKUPNO		INDEX	ŽENE		INDEX
	VII 2010. god.	VIII 2010. god.	VIII 2010. VII 2010.	VII 2010. god.	VIII 2010. god.	VIII 2010. VII 2010.
Ukupno <b>brisano</b> sa evidencije	1.460	1.364	93,42	732	694	94,81
<b>Zaposleni</b> sa evidencije	1.030	810	78,64	479	375	78,29
<b>Prestanak</b> radnog odnosa u toku izvještajnog mjeseca	227	317	139,65	119	176	147,90
<b>Novoprijavljena</b> lica u toku mjeseca	1.888	1.652	87,50	999	884	88,49

## SOCIJALNA SIGURNOST NEZAPOSLENIH LICA

## Korisnici novčane naknade i zdravstvenog osiguranja

Tabela 16

avgust / kolovoz 2010. godine

	Korisnici novčane naknade			Korisnici zdravstvenog osiguranja	
	Ukupno	žene	Ukupno iz inostranstva	Ukupno	žene
<b>KS UKUPNO</b>	<b>1.919</b>	<b>858</b>	<b>0</b>	<b>42.109</b>	<b>24.753</b>
Hadžići	125	31	0	3.087	1.758
Iliđža	291	136	0	6.068	3.486
Ilijaš	71	16	0	3.119	1.690
Vogošća	118	49	0	3.148	1.823
Trnovo	5	1	0	191	90
<b>UKUPNO GRAD</b>	<b>1.309</b>	<b>625</b>	<b>0</b>	<b>26.496</b>	<b>15.906</b>
Centar	217	110	0	4.701	2.896
Novi Grad	595	264	0	12.004	7.096
Novo Sarajevo	304	165	0	5.577	3.445
Stari Grad	193	86	0	4.214	2.469

Korisnici novčane naknade i zdravstvenog osiguranja ;  
kvalifikaciona i polna struktura

Tabela 17

avgust / kolovoz 2010.godine

	KORISNICI NOV. NAKNADE		INDEKS	KORISNICI Z. OSIGURANJA		INDEX
	UKUPNO		UKUPNO	UKUPNO		UKUPNO
	VII 2010.	VIII 2010.	VIII / VII	VII 2009.	VIII 2009.	VIII / VII
<b>UKUPNO</b>						
UKUPNO	1843	1919	104,12	41963	42109	100,35
žene	868	880	101,38	24621	24753	100,54
<b>NKV</b>						
UKUPNO	322	332	103,11	10882	10896	100,13
žene	130	131	100,77	6658	6667	100,14
<b>PKV</b>						
UKUPNO	15	16	106,67	313	310	99,04
žene	4	4	100,00	143	143	100,00
<b>KV</b>						
UKUPNO	630	628	99,68	12634	12622	99,91
žene	186	185	99,46	5844	5845	100,02
<b>VKV</b>						
UKUPNO	1	2		310	308	99,35
žene	0	0	-	65	64	98,46
<b>NSS</b>						
UKUPNO	45	48	106,67	284	284	100,00
žene	13	15	115,38	278	278	100,00
<b>SSS</b>						
UKUPNO	596	629	105,54	13112	13127	100,11
žene	344	350	101,74	8559	8576	100,20
<b>VŠS</b>						
UKUPNO	59	63	106,78	685	690	100,73
žene	36	40	111,11	468	475	101,50
<b>VSS</b>						
UKUPNO	175	201	114,86	3743	3872	103,45
žene	155	155	100,00	2606	2705	103,80

## PREGLED BROJA KORISNIKA PRAVA PO OSNOVU ČLANA 31.

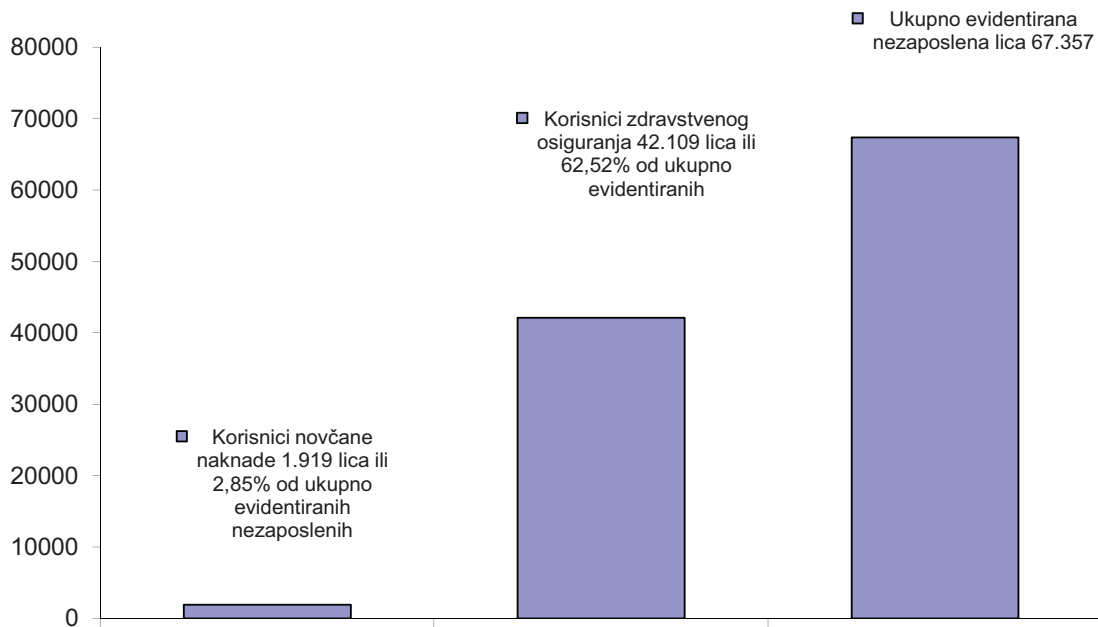
dokup staža - PIO / MIO; prema kvalifikaciji i polu

Tabela 18

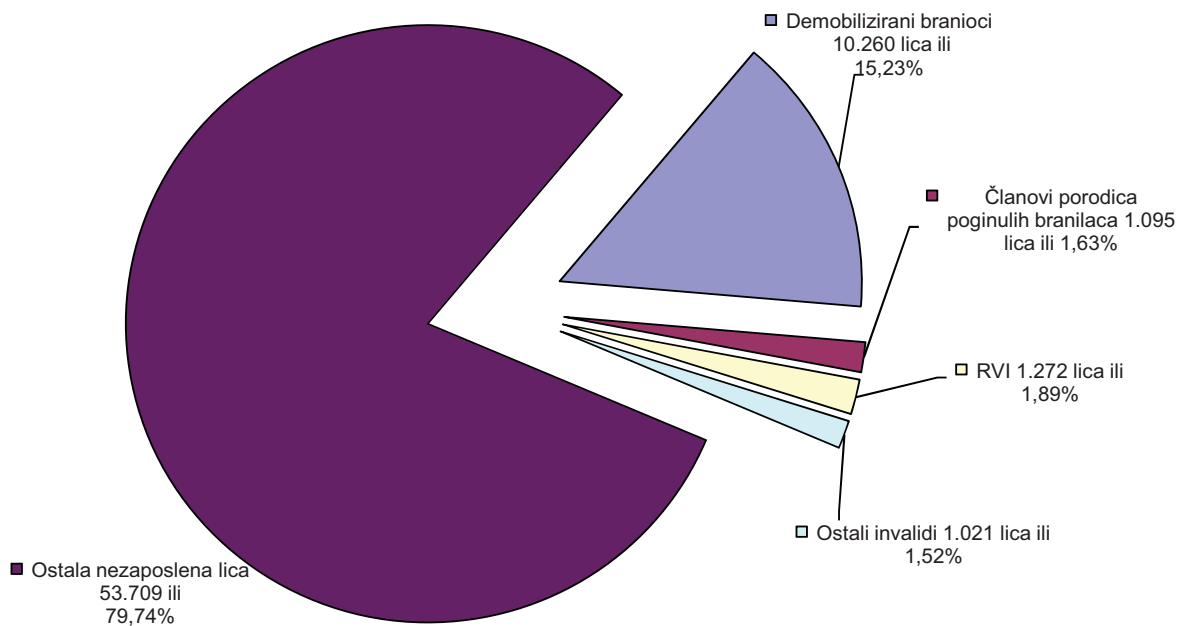
avgust / kolovoz 2010.godine

Član 31.	Ukupno	Stepen stručnog obrazovanja							
		VSS	VŠS	SSS	NSS	VKV	KV	PKV	NKV
UKUPNO	91	5	9	19	7	3	26	0	22
Žena	58	4	4	14	7	0	19	0	10

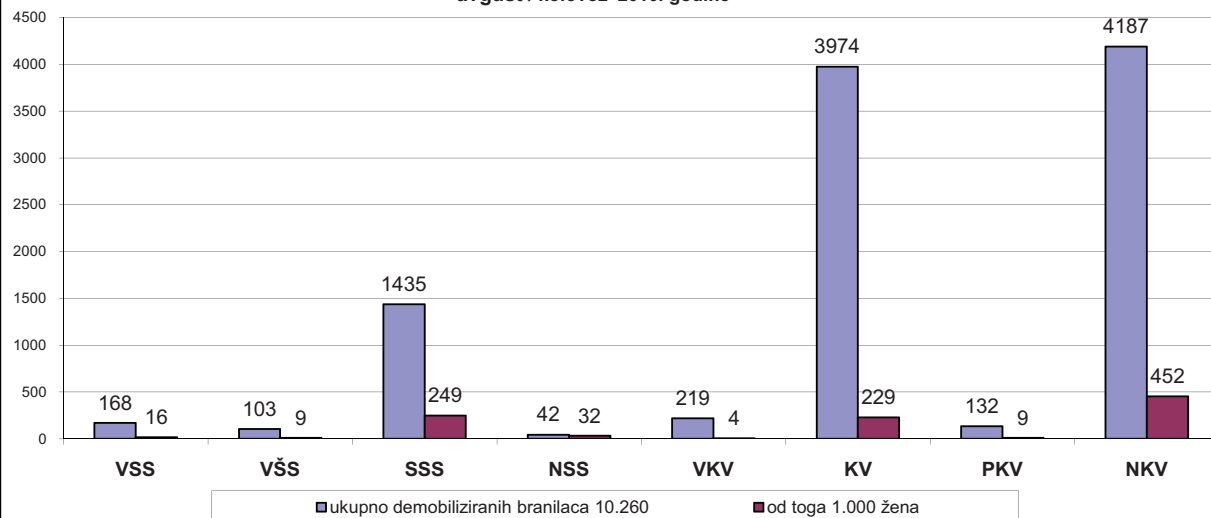
**Grafikon 19**  
**KORISNICI NOVČANE NAKNADE I ZDRAVSTVENOG OSIGURANJA**  
 avgust / kolovoz 2010. godine



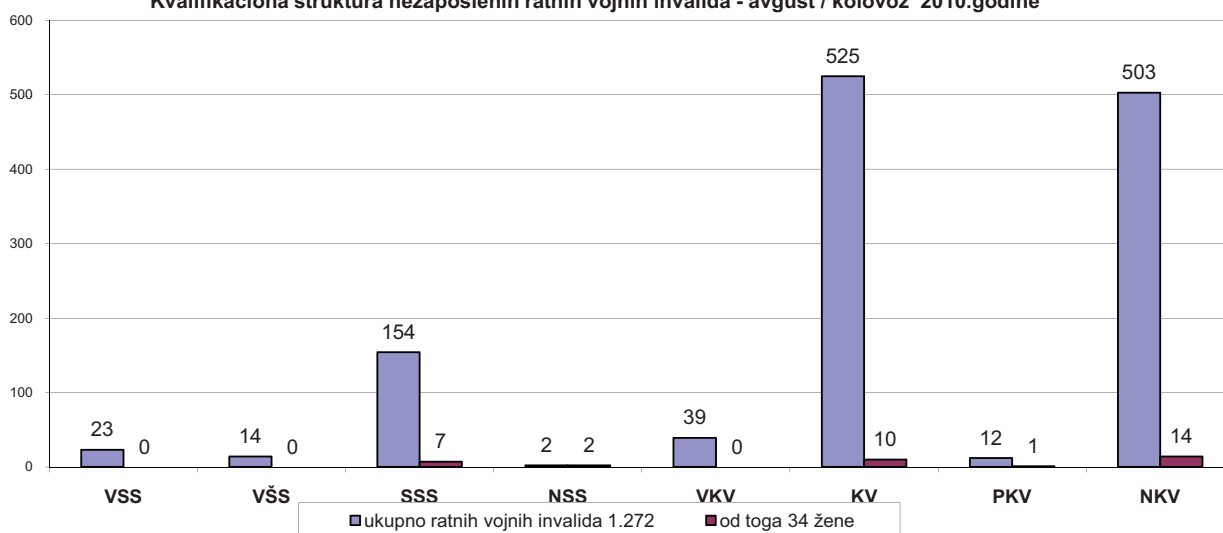
**Grafikon 20**  
**Učešće demobiliziranih branilaca, članova porodica poginulih branilaca, RVI i ostalih invalida u ukupnoj registrovanoj nezaposlenosti - avgust / kolovoz 2010. godine**



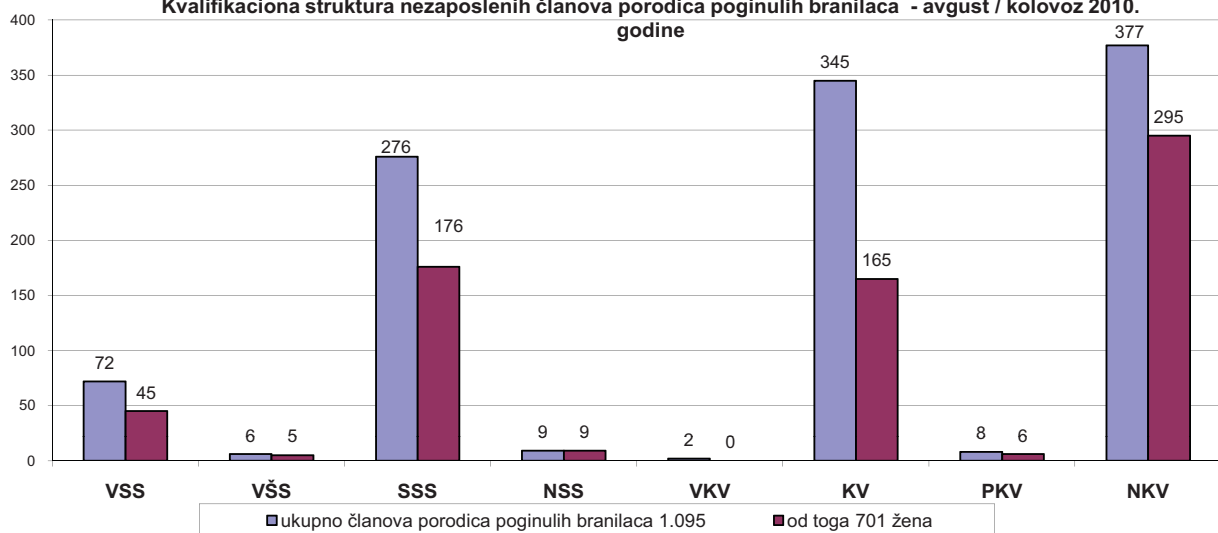
**Grafikon 21**  
Kvalifikaciona struktura nezaposlenih demobiliziranih branilaca - avgust / kolovoz 2010. godine



**Grafikon 22**  
Kvalifikaciona struktura nezaposlenih ratnih vojnih invalida - avgust / kolovoz 2010. godine



**Grafikon 23**  
Kvalifikaciona struktura nezaposlenih članova porodica poginulih branilaca - avgust / kolovoz 2010. godine



### **IZVOR PODATAKA I METODOLOŠKA OBJAŠNENJA**

#### **Izvor podatka o nezaposlenim licima, koji se koriste u izradi Statističkog biltena jesu evidencije biroa za zapošljavanje Javne ustanove “Služba za zapošljavanje Kantona Sarajevo” Sarajevo**

Podaci o zaposlenim licima u Kantonu Sarajevo preuzimaju se od Federalnog zavoda za statistiku, osim za tabele 3.3. i 3.4., za koje podatke daje ERC ZIPO.

Podaci se prikupljaju i obrađuju mjesečno i prezentiraju na web stranici Javne ustanove “Služba za zapošljavanje Kantona Sarajevo” Sarajevo.

#### **OBJAŠNENJE POJMOVA I ZNAKOVA**

1. **NEZAPOSLENA LICA** su lica bez zaposlenja, sposobna za rad, starosne dobi od 15 do 65 godina, evidentirana u biroima za zapošljavanje.
2. **LICA KOJA PRVI PUT TRAŽE ZAPOSLENJE** su evidentirana lica u biroima za zapošljavanje koja nisu bila u radnom odnosu.
3. **KORISNICI NOVČANE NAKNADE** su nezaposlena lica evidentirana u općinskim biroima koja su stekla pravo na novčanu naknadu prema odredbama Zakona.
4. **NOVOPRIJAVLJENA NEZAPOSLENA LICA** su registrirana lica u toku izvještajnog mjeseca.
5. **ZAPOSLENI SA EVIDENCIJE JAVNE USTANOVE “SLUŽBA ZA ZAPOSŁJAVANJE KANTONA SARAJEVO” Sarajevo** su lica koja su se zaposlila na području Kantona Sarajevo tokom izvještajnog mjeseca a bila su evidentirana kod Javne ustanove.
6. **POTREBE ZA ZAPOSLENICIMA** iskazuju broj traženih radnika i pripravnika za nepopunjena i novootvorena radna mjesta koja organizacije i poslodavci prijavljuju biroima u toku izvještajnog mjeseca.
7. **REALIZOVANE PRIJAVE O POTREBAMA ZA ZAPOSLENICIMA** iskazuju broj zaposlenih radnika i pripravnika prema izvještaju o zasnivanju radnog odnosa koji poslodavci dostavljaju biroima tokom izvještajnog mjeseca.
8. **PRESTANAK RADA** evidentira se na osnovu prijava o prestanku radnog odnosa koje su organizacije-poslodavci podnijeli biroima za zapošljavanje u toku izvještajnog mjeseca.

#### **ZNAKOVI**

- nema pojave
- ... ne raspolaže se podacima
- ‘ podatak manji od 0,5 date jedinice mjere
- ispravljen podatak
- 1/ napomena ispod teksta ili tabele
- Ø prosjek
- () procijenjen podatak

#### **SKRAĆENICE**

- NK** nekvalifikovani radnik
- PKV** polukvalifikovani radnik
- KV** kvalifikovani radnik
- VKV** visokokvalifikovani radnik
- NSS** niža stručna sprema
- SSS** srednja stručna sprema
- VŠS** viša školska sprema
- VSS** visoka stručna sprema
- KS** Kanton Sarajevo



**A D R E S A R**

**JAVNA USTANOVA "SLUŽBA ZA ZAPOŠLJAVANJE KANTONA SARAJEVO" SARAJEVO**

**DIREKTOR**  
**VAHID MUHAREMOVIĆ**  
Tel: 033/ 569-135

**Đoke Mazalića broj 3**  
**033 / 569-100**  
**033 / 204 - 150**  
fax: **033 / 204 - 177**

<b>R. BR.</b>	<b>BIROI</b>	<b>ADRESA E-mail</b>	<b>TELEFON / FAX</b>	<b>ŠEF BIROA</b>
1	2	3	4	5
	CENTAR	Mehmeda Spahe do br. 12 birocentar@juszks.com.ba	033 /554-185 225-786 fax: 214-438	Hatidža Vručak - Zukanović
	STARI GRAD	Sime Milutinovića br. 4 birostarigrad@juszks.com.ba	033 / 557 - 247 fax: 557 - 246	Sanela Karović osoba za kontakt
	HADŽIĆI	Hadželi br.128 birohadzici@juszks.com.ba	033 / 428 -621 fax:428-620	Salko Kadić
	ILIDŽA	Mala aleja br. 2 biroilidza@juszks.com.ba	033 / 762-670 627 - 914 fax:622-356	Muhamed Smailbegović
	TRNOVO	Trnovo bb birotrnovo@juszks.com.ba	033 / 439 – 046	Suad Spahić osoba za kontakt
	ILIJAS	Ivana Franje Jukića br. 4 biroilijas@juszks.com.ba	033 / 403 - 350 fax: 400 - 037	Đenan Nožić
	NOVI GRAD	Teheranski trg br. od 6-8 bironovigrad@juszks.com.ba	033 / 469 - 812 fax:473 - 224	Faruk Omanović
	NOVO SARAJEVO	Ložionička br.5 bironovosarajevo@juszks.com.ba	033 / 653 - 217 fax:652 - 457	Agiša Džanić
	VOGOŠĆA	Jošanička br. 30 birovogosca@juszks.com.ba	033 / 424 - 080 fax:424 - 081	Džemila Agić

**Izdavač:**

**KANTON SARAJEVO**

**Javna ustanova**

**«Služba za zapošljavanje Kantona Sarajevo»**

**S a r a j e v o**

**Priprema i obrada  
za štampanje:**

**Sektor za analitičko-planske, ekonomske i  
informatičke poslove**